

かごしま



目次

1 雇用失業情勢	1
2 一般職業紹介状況(パートタイムを含む).....	4
3 一般職業紹介状況(パートタイムを除く).....	5
4 一般職業紹介状況諸比率	6
5 全国求人倍率及び失業率	6
6 パートタイム関係職業紹介状況	7
7 中高年齢者職業紹介状況	8
8 新規求人の産業・規模別状況	9
9 雇用保険適用状況	10
10 雇用保険給付状況	11
11 用語の説明	13

1.雇用失業情勢(平成27年10月分)

【県内経済の動き】

最近の県内景況は、雇用関連が堅調に推移しており、観光関連の一部が持ち直し、消費関連に持ち直しの動きがみられる。一方で、生産活動が弱含み、投資関連がやや弱含むなど、全体として弱い動きが続いている。

(H27・10・28 「県内景況」:鹿児島銀行)

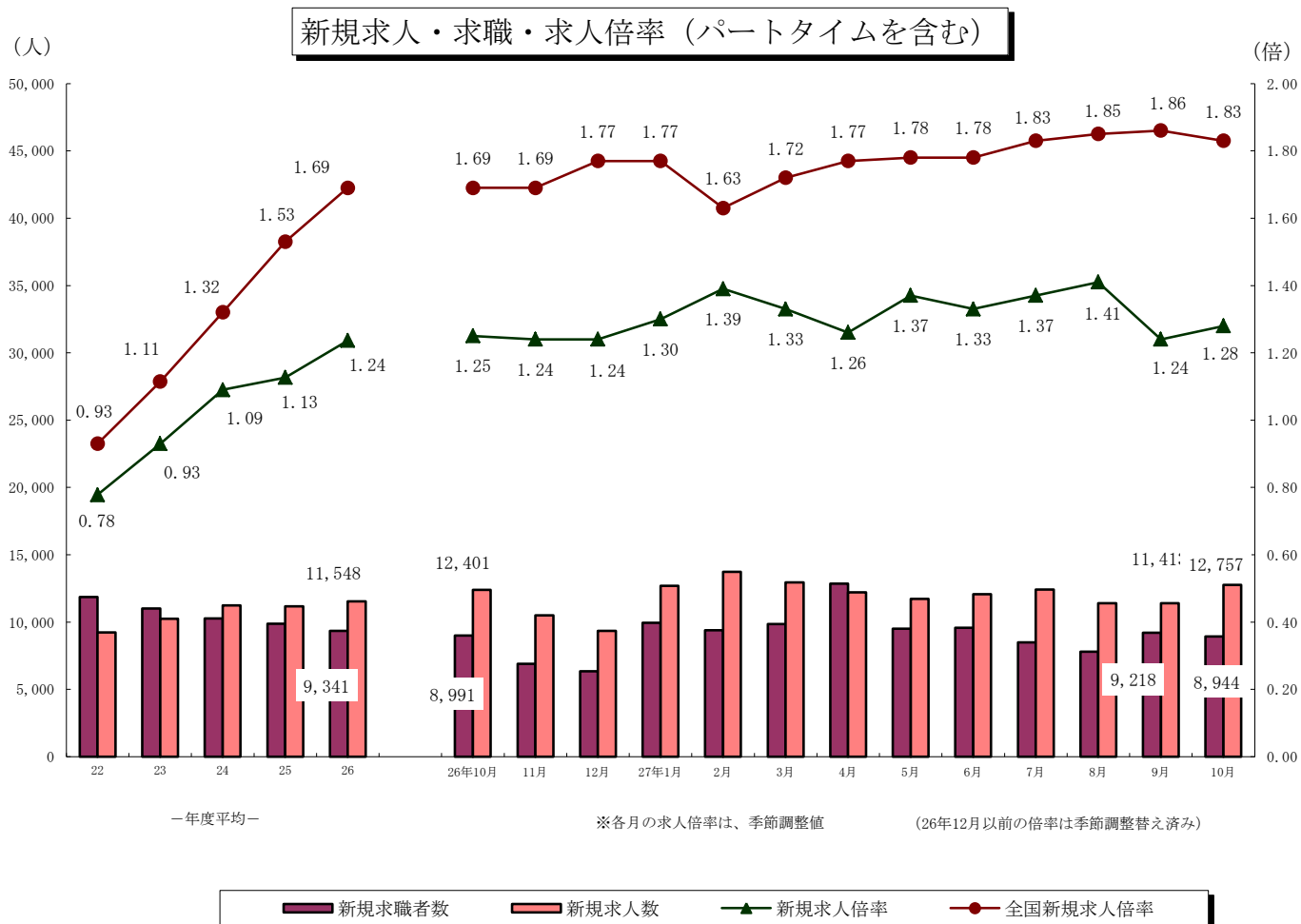
【労働市場の動き】

(求人の動き)

10月の**新規求人数**(パートを含む、原数値)は、前年同月に比べ**2.9%増**と2ヶ月ぶりの増加となった。

10月の**新規求人数**(同)を産業別に前年同月比で見ると、**【建設業】**(15.5%増)は2ヶ月ぶりの増加、**【製造業】**(29.4%増)は5ヶ月連続の増加、**【運輸業、郵便業】**(12.3%増)は3ヶ月連続の増加、**【卸売業、小売業】**(6.7%増)は2ヶ月ぶりの増加、**【宿泊業、飲食サービス業】**(4.6%増)は2ヶ月ぶりの増加、**【医療、福祉】**(7.2%減)は3ヶ月ぶりの減少、**【サービス業】**(7.6%減)は3ヶ月連続の減少となった。

10月の**有効求人数**(パートを含む、原数値)は、前年同月に比べ**5.9%増**と14ヶ月連続の増加となった。



(求職の動き)

10月の新規求職者数(パートを含む、原数値)は、前年同月に比べ0.5%減と4ヶ月連続の減少となった。

新規常用求職者について態様別に前年同月比で見ると、在職求職者(9.4%増)は2ヶ月連続の増加となった。

また、離職求職者(4.6%減)は4ヶ月連続の減少、無業求職者(0.7%増)は27ヶ月ぶりの増加となった。

離職求職者の内訳をみると、事業主都合離職者(6.0%減)は6ヶ月連続の減少となった。

自己都合離職者(2.9%減)は4ヶ月連続の減少となった。

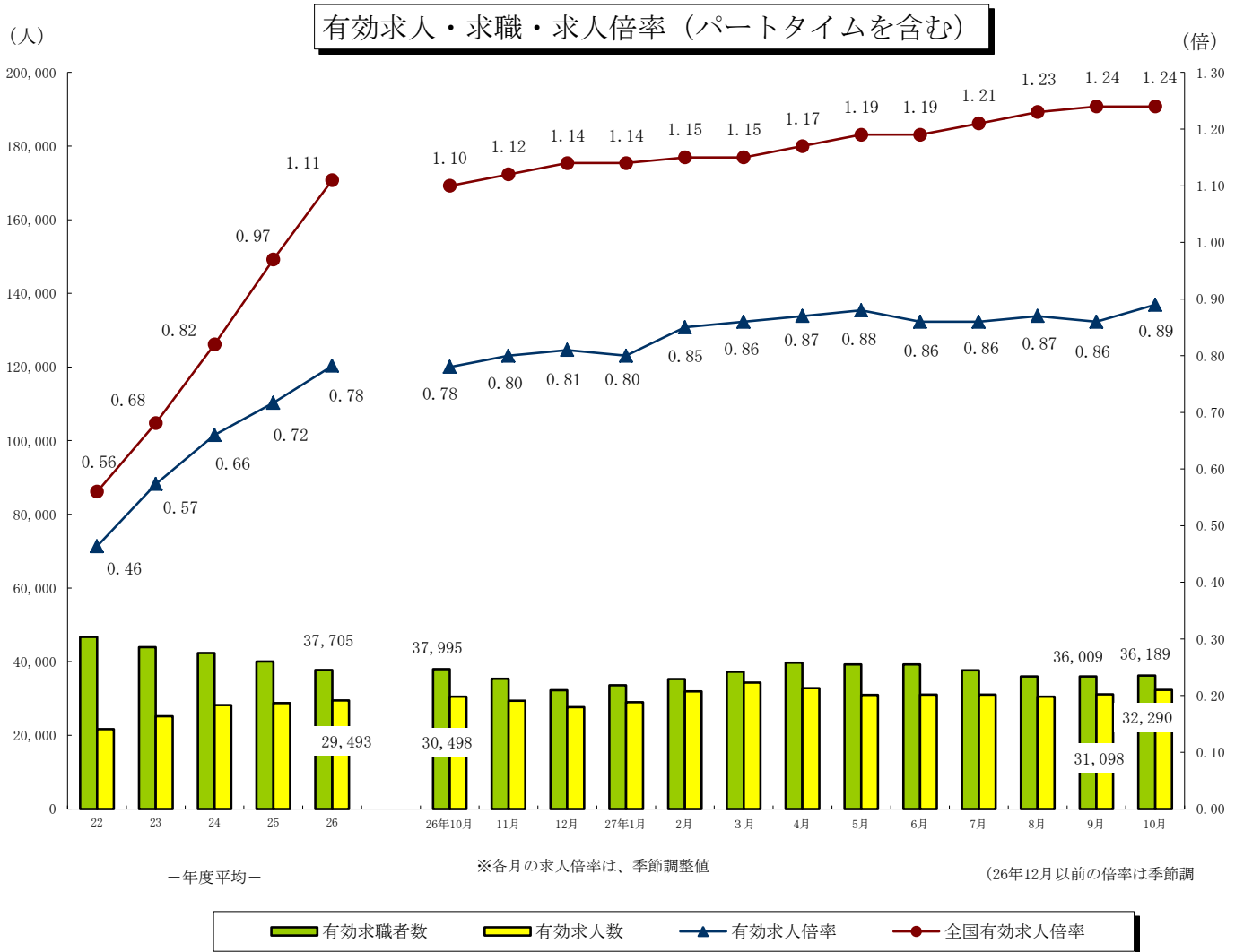
10月の受給資格決定件数(4.4%増)は3ヶ月ぶりの増加となった。

また、受給者実人員(9.3%減)は31ヶ月連続の減少となった。

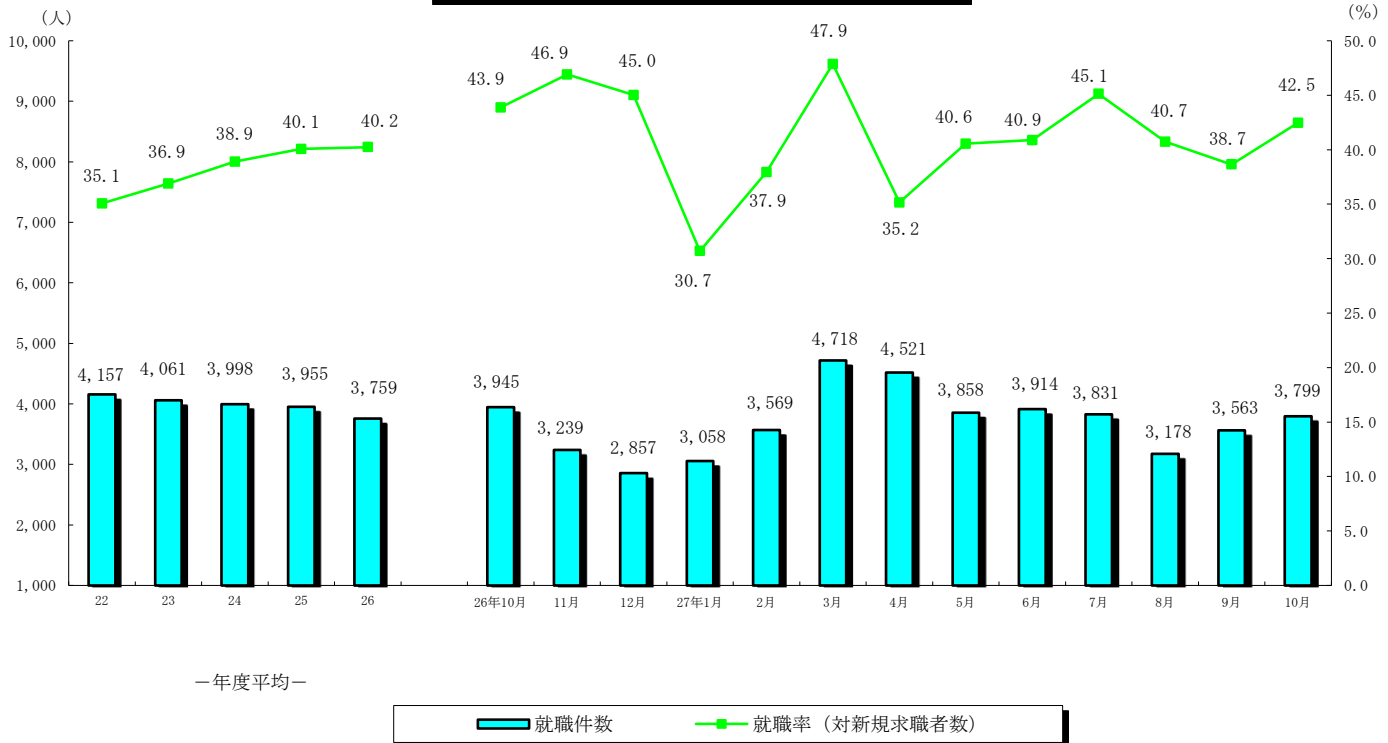
10月の有効求職者数(パートを含む、原数値)は、前年同月に比べ4.8%減と66ヶ月連続の減少となった。

(有効求人倍率の動き)

9月の有効求人倍率(季節調整値)は0.86倍となり、前月を0.01ポイント下回った。



就職者の推移（パートタイムを含む）



（就職の動き）

10月の**就職件数**（パートを含む）は、前年同月に比べ3.7%減と2ヶ月連続の減少となった。

これを産業別常用就職件数で前年同月比をみると、**製造業**（4.2%増・20人増加）、**運輸業、郵便業**（8.6%増・13人増加）、**宿泊業、飲食サービス業**（3.7%増・6人増加）、は増加となった。一方、**建設業**（20.3%減・49人減少）、**卸売業、小売業**（7.5%減・45人減少）、**医療、福祉**（1.8%減・19人減少）、**サービス業**（3.7%増・11人増加）は減少した。

（パートタイムの動き）

パートタイムの**新規求人数**は、5,424人で前年同月比5.1%の増加、**月間有効求人数**は、13,716で7.1%の増加となった。**新規求職者数**は、2,924人で0.7%の増加、**月間有効求職者数**は、12,743人で1.2%の減少となった。

求人倍率（原数値）は**新規**が1.85倍（前年同月1.78倍）、**有効**は1.08倍（前年同月0.99倍）となった。

就職件数は1,512件で前年同月比2.8%の減少となった。

（雇用保険の動き）

適用事業所数は、29,605事業所、**被保険者全数**は、441,202人となった。被保険者全数（産業分類不能を除く）の状況を産業別にみると、前年同月比**第1次産業**は1.1%増の7,993人、**第2次産業**は0.4%減の99,986人、**第3次産業**は1.6%増の333,223人となった。

また、被保険者全数に占める割合を産業別にみると、**第1次産業**が1.8%、**第2次産業**が22.7%、**第3次産業**が75.5%となった。

資格取得者数は前年同月1.1%増の7,149人、**資格喪失者数**は14.6%減の7,401人となった。

一般受給資格決定件数は前年同月比4.4%の増加、**受給者実人員**（基本手当）は9.6%の減少となった。

2. 一般職業紹介状況

(新規学卒を除き、パートタイムを含む全数)

	新規求職申込件数		月間有効求職者数		紹介件数			就職件数				新規求人数	月間有効求人全数	充足数	
	全数	うち男	全数	うち男	全数	うち男	うち ④受給者	全数	うち男	うち 県外就職	うち ④受給者				
21年度平均	11,745	5,282	48,510	23,544	20,240	10,227	5,103	3,804	1,647	181	920	7,992	17,954	3,734	
22 "	11,855	5,290	46,738	22,115	18,884	9,646	3,974	4,157	1,824	227	872	9,222	21,667	4,054	
23 "	11,005	4,805	43,914	20,384	17,315	8,740	3,728	4,061	1,752	255	872	10,254	25,192	3,967	
24 "	10,277	4,455	42,349	19,654	16,350	8,096	3,589	3,998	1,705	272	891	11,241	28,146	3,904	
25 "	9,869	4,123	39,993	17,902	14,410	6,892	3,113	3,955	1,677	288	904	11,171	28,718	3,841	
26 "	9,341	3,830	37,705	16,600	12,671	5,854	2,747	3,759	1,519	254	884	11,548	29,493	3,649	
26年 10月	8,991	3,778	37,995	16,774	13,203	6,325	3,006	3,945	1,674	306	930	12,401	30,498	3,752	
11月	6,906	2,958	35,300	15,749	10,033	4,800	2,389	3,239	1,364	237	773	10,497	29,344	3,121	
12月	6,349	2,610	32,228	14,498	8,367	4,032	1,985	2,857	1,158	186	698	9,341	27,592	2,768	
27年 1月	9,958	3,985	33,574	14,842	12,096	5,471	2,292	3,058	1,250	208	738	12,696	28,956	2,958	
2月	9,406	3,677	35,246	15,299	13,282	5,862	2,487	3,569	1,391	220	761	13,722	31,938	3,540	
3月	9,854	4,043	37,257	16,208	14,117	6,360	2,608	4,718	1,821	297	1,009	12,944	34,338	4,682	
4月	12,858	5,430	39,717	17,526	13,824	6,342	2,566	4,521	1,788	276	939	12,216	32,755	4,439	
5月	9,513	3,870	39,267	17,437	12,168	5,561	2,715	3,858	1,556	399	925	11,728	30,934	3,594	
6月	9,572	4,219	39,266	17,697	12,918	6,197	2,742	3,914	1,599	261	953	12,069	31,073	3,829	
7月	8,489	3,691	37,670	17,057	11,385	5,722	2,456	3,831	1,667	341	931	12,416	31,032	3,621	
8月	7,801	3,199	35,992	16,235	9,798	4,676	2,316	3,178	1,349	272	792	11,396	30,491	3,040	
9月	9,218	3,587	36,009	15,824	11,811	5,393	2,658	3,563	1,485	275	942	11,413	31,098	3,415	
10月	8,944	3,663	36,189	15,830	11,767	5,557	2,594	3,799	1,613	259	978	12,757	32,290	3,659	
前月比	▲ 3.0	2.1	0.5	0.0	▲ 0.4	3.0	▲ 2.4	6.6	8.6	▲ 5.8	3.8	11.8	3.8	7.1	
前年同月比	▲ 0.5	▲ 3.0	▲ 4.8	▲ 5.6	▲ 10.9	▲ 12.1	▲ 13.7	▲ 3.7	▲ 3.6	▲ 15.4	5.2	2.9	5.9	▲ 2.5	
安定所別 10月分	鹿児島	3,699	1,435	14,482	5,955	4,725	2,288	1,136	1,109	476	72	328	5,638	14,617	1,344
	熊毛	118	52	642	299	131	60	28	68	30	4	20	215	494	64
	川内	600	258	2,303	1,051	832	406	200	304	128	15	75	697	1,686	243
	宮之城	145	77	517	252	148	78	22	69	30	0	12	157	438	54
	鹿屋	793	330	3,181	1,374	1,250	532	261	480	194	23	128	1,246	3,218	460
	国分	1,177	470	4,552	1,979	1,660	792	347	561	248	32	157	1,474	3,723	469
	大口	173	70	756	380	191	85	38	88	36	16	23	215	518	59
	加世田	374	159	1,553	703	492	206	95	190	80	2	45	605	1,399	170
	伊集院	387	163	1,713	768	536	249	114	193	71	8	44	552	1,228	160
	大隅	354	156	1,572	730	463	220	113	194	88	37	45	545	1,465	164
	出水	434	192	1,868	882	582	287	114	226	91	31	46	594	1,420	201
	名瀬	432	181	1,885	887	459	192	73	162	63	6	31	464	1,208	146
	指宿	258	120	1,165	570	298	162	53	155	78	13	24	355	876	125

3. 一般職業紹介状況

(新規学卒, パートタイムを除く全数)

	新規求職申込件数		月間有効求職者数		紹介件数			就職件数				新規求人数	月間有効求人数	充足数	
	全数	うち男	全数	うち男	全数	うち男	うち 保受給者	全数	うち男	うち 県外就職	うち 保受給者				
21年度平均	8,419	4,848	35,684	21,732	13,953	8,579	4,059	2,345	1,321	114	677	4,743	10,860	2,308	
22 "	8,394	4,813	33,453	20,151	12,918	7,969	3,068	2,580	1,454	141	627	5,470	12,943	2,531	
23 "	7,690	4,328	30,853	18,325	12,086	7,349	2,924	2,518	1,394	166	633	5,934	14,656	2,476	
24 "	7,172	3,993	29,421	17,391	11,194	6,723	2,794	2,427	1,341	178	643	6,380	15,971	2,366	
25 "	6,779	3,658	27,137	15,551	9,788	5,714	2,395	2,432	1,324	181	667	6,552	16,756	2,383	
26 "	6,324	3,363	25,033	14,135	8,517	4,827	2,093	2,264	1,515	169	633	6,698	17,138	2,204	
26年 10月	6,086	3,349	25,101	14,308	8,872	5,238	2,300	2,390	1,334	198	665	7,238	17,696	2,274	
11月	4,701	2,568	23,208	13,326	6,758	3,891	1,819	1,923	1,071	136	556	5,731	16,692	1,870	
12月	4,391	2,298	21,399	12,299	5,659	3,291	1,498	1,739	932	129	491	5,694	16,009	1,679	
27年 1月	6,796	3,522	22,337	12,596	8,259	4,466	1,749	1,907	996	148	545	7,511	16,997	1,850	
2月	6,394	3,220	23,469	12,950	8,857	4,737	1,863	2,153	1,114	150	540	7,382	18,265	2,155	
3月	6,669	3,551	24,771	13,707	9,367	5,147	1,956	2,826	1,402	215	701	7,282	19,136	2,808	
4月	8,330	4,541	26,008	14,648	8,786	4,964	1,876	2,617	1,369	168	635	7,092	18,286	2,579	
5月	6,306	3,378	25,513	14,516	8,172	4,545	2,115	2,193	1,139	179	651	6,811	17,736	2,108	
6月	6,542	3,689	25,598	14,751	8,678	5,058	2,125	2,371	1,241	172	713	7,144	17,916	2,306	
7月	5,807	3,221	24,738	14,386	7,737	4,648	1,866	2,372	1,331	220	682	7,501	18,062	2,254	
8月	5,352	2,792	23,653	13,609	6,744	3,852	1,752	1,921	1,042	186	570	6,521	17,685	1,839	
9月	6,040	3,122	23,412	13,250	7,878	4,425	2,044	2,160	1,196	187	704	6,570	18,158	2,064	
10月	6,020	3,226	23,446	13,257	7,925	4,574	2,016	2,287	1,243	179	723	7,333	18,574	2,194	
前月比	▲ 0.3	3.3	0.1	0.1	0.6	3.4	▲ 1.4	5.9	3.9	▲ 4.3	2.7	11.6	2.3	6.3	
前年同月比	▲ 1.1	▲ 3.7	▲ 6.6	▲ 7.3	▲ 10.7	▲ 12.7	▲ 12.3	▲ 4.3	▲ 6.8	▲ 9.6	8.7	1.3	5.0	▲ 3.5	
安定所別 10月分	鹿児島	2,621	1,296	9,815	5,065	3,382	1,899	918	668	337	48	246	3,258	8,232	798
	熊毛	70	46	399	244	86	50	23	43	24	3	15	126	279	40
	川内	370	214	1,415	862	571	340	157	159	91	8	48	387	908	110
	宮之城	100	67	323	218	100	68	12	33	22	0	9	92	231	23
	鹿屋	508	289	1,952	1,129	762	424	179	309	165	16	89	772	2,009	308
	国分	764	413	2,902	1,676	1,048	651	275	356	207	24	120	777	2,118	292
	大口	105	64	502	333	124	71	29	59	32	13	20	133	335	36
	加世田	245	136	1,000	588	316	166	75	115	61	1	37	313	797	112
	伊集院	258	142	1,042	620	361	219	91	115	62	6	36	289	734	103
	大隅	247	140	1,043	634	340	196	93	126	79	30	37	378	981	97
出水	295	166	1,166	721	402	239	83	135	63	18	34	376	859	128	
名瀬	265	143	1,110	683	230	126	41	75	42	6	17	242	630	69	
指宿	172	110	777	484	203	125	40	94	58	6	15	190	461	78	

4. 一般職業紹介状況諸比率

(パートタイムを含む)

	求人倍率 (原数値)		求人倍率 (季節調整値)		就職率 (対新規 求職)	併 就職率 対受給者	充足率 (対新規 求人)	
	新規	有効	新規	有効				
21年度平均	0.68	0.37	-	-	32.3	6.9	46.7	
22 "	0.78	0.46	-	-	32.4	8.5	44.0	
23 "	0.93	0.57	-	-	35.1	9.2	38.7	
24 "	1.09	0.66	-	-	36.9	9.3	34.7	
25 "	1.13	0.72	-	-	38.9	10.2	34.4	
26 "	1.24	0.78	-	-	40.2	10.7	31.6	
26年 10月	1.38	0.80	1.25	0.78	43.9	10.4	30.3	
11月	1.52	0.83	1.24	0.80	46.9	9.8	29.7	
12月	1.47	0.86	1.24	0.81	45.0	8.7	29.6	
27年 1月	1.27	0.86	1.30	0.80	30.7	9.8	23.3	
2月	1.46	0.91	1.39	0.85	37.9	10.6	25.8	
3月	1.31	0.92	1.33	0.86	47.9	14.5	36.2	
4月	0.95	0.82	1.26	0.87	35.2	13.6	36.3	
5月	1.23	0.79	1.37	0.88	40.6	13.1	30.6	
6月	1.26	0.79	1.33	0.86	40.9	11.9	31.7	
7月	1.46	0.82	1.37	0.86	45.1	11.3	29.2	
8月	1.46	0.85	1.41	0.87	40.7	9.4	26.7	
9月	1.24	0.86	1.24	0.86	38.7	11.2	29.9	
10月	1.43	0.89	1.28	0.89	42.5	12.1	28.7	
前月との増減	0.19	0.03	0.04	0.03	3.8	0.9	▲ 1.2	
前年同月比	0.05	0.09	0.03	0.11	▲ 1.4	1.7	▲ 1.6	
安定所別 〔10月分〕	鹿児島	1.52	1.01	-	-	30.0	10.7	23.8
	熊毛	1.82	0.77	-	-	57.6	9.9	29.8
	川内	1.16	0.73	-	-	50.7	15.6	34.9
	宮之城	1.08	0.85	-	-	47.6	11.5	34.4
	鹿屋	1.57	1.01	-	-	60.5	17.4	36.9
	国分	1.25	0.82	-	-	47.7	16.3	31.8
	大口	1.24	0.69	-	-	50.9	12.4	27.4
	加世田	1.62	0.90	-	-	50.8	11.9	28.1
	伊集院	1.43	0.72	-	-	49.9	11.1	29.0
	大隅	1.54	0.93	-	-	54.8	11.5	30.1
出水	1.37	0.76	-	-	52.1	11.1	33.8	
名瀬	1.07	0.64	-	-	37.5	5.8	31.5	
指宿	1.38	0.75	-	-	60.1	9.5	35.2	

注) 全国の求人倍率, 完全失業率の年平均は原数値。

※26年12月以前の求人倍率は季節調整値替え済み

5. 全国求人倍率及び完全失業率

	求人倍率 (季節調整値)		完全失業 者数(万人)	完全失業 率(%)
	新規	有効	原数値	季節 調整値
21年平均	0.79	0.47	336	5.1
22 "	0.89	0.52	334	5.1
23 "	1.05	0.65	284	4.5
24 "	1.28	0.80	285	4.3
25 "	1.46	0.93	265	4.0
26 "	1.66	1.09	236	3.6
26年 10月	1.69	1.10	233	3.5
11月	1.69	1.12	219	3.5
12月	1.77	1.14	210	3.4
27年 1月	1.77	1.14	231	3.6
2月	1.63	1.15	226	3.5
3月	1.72	1.15	228	3.4
4月	1.77	1.17	234	3.3
5月	1.78	1.19	224	3.3
6月	1.78	1.19	224	3.4
7月	1.83	1.21	222	3.3
8月	1.85	1.23	225	3.4
9月	1.86	1.24	227	3.4
10月	1.83	1.24	208	3.1

6. パートタイム関係職業紹介状況

	新規求職申込件数		月間有効求職者数		新規 求人 全数	月間有効 求人 全数	就職件数		求人倍率		
	全数	うち 女	全数	うち 女			全数	うち 女	新規	有効	
21年度平均	3,326	2,881	12,826	10,985	3,249	7,094	1,459	1,158	0.98	0.55	
22 "	3,461	2,970	13,284	11,282	3,752	8,724	1,577	1,203	1.08	0.66	
23 "	3,314	2,829	13,061	10,976	4,320	10,536	1,543	1,182	1.30	0.81	
24 "	3,104	2,638	12,927	10,649	4,861	12,175	1,571	1,207	1.57	0.94	
25 "	3,090	2,621	12,856	10,490	4,618	11,962	1,523	1,170	1.49	0.93	
26 "	3,017	2,547	12,672	10,198	4,850	12,356	1,495	1,176	1.61	0.98	
26年	10月	2,905	2,475	12,894	10,421	5,163	12,802	1,555	1,215	1.78	0.99
	11月	2,205	1,814	12,092	9,663	4,766	12,652	1,316	1,023	2.16	1.05
	12月	1,958	1,645	10,829	8,626	3,647	11,583	1,118	892	1.86	1.07
27年	1月	3,162	2,694	11,237	8,984	5,185	11,959	1,151	897	1.64	1.06
	2月	3,012	2,554	11,777	9,420	6,340	13,673	1,416	1,139	2.10	1.16
	3月	3,185	2,689	12,486	9,978	5,662	15,202	1,892	1,472	1.78	1.22
	4月	4,528	3,630	13,709	10,818	5,124	14,469	1,904	1,485	1.13	1.06
	5月	3,207	2,706	13,754	10,814	4,917	13,198	1,665	1,247	1.53	0.96
	6月	3,030	2,491	13,668	10,698	4,925	13,157	1,543	1,184	1.63	0.96
	7月	2,682	2,208	12,932	10,241	4,915	12,970	1,459	1,122	1.83	1.00
	8月	2,449	2,039	12,339	9,698	4,875	12,806	1,257	950	1.99	1.04
	9月	3,178	2,707	12,597	10,008	4,843	12,940	1,403	1,114	1.52	1.03
	10月	2,924	2,484	12,743	10,156	5,424	13,716	1,512	1,140	1.85	1.08
前月比		▲ 8.0	▲ 8.2	1.2	1.5	12.0	6.0	7.8	2.3	0.33	0.05
前年同月比		0.7	0.4	▲ 1.2	▲ 2.5	5.1	7.1	▲ 2.8	▲ 6.2	0.07	0.09
安定所別 【10月分】	鹿児島	1,078	938	4,667	3,769	2,380	6,385	441	302	2.21	1.37
	熊毛	48	42	243	188	89	215	25	19	1.85	0.88
	川内	230	184	888	696	310	778	145	107	1.35	0.88
	宮之城	45	35	194	160	65	207	36	28	1.44	1.07
	鹿屋	285	244	1,229	984	474	1,209	171	142	1.66	0.98
	国分	413	356	1,650	1,347	697	1,605	205	164	1.69	0.97
	大口	68	62	254	207	82	183	29	25	1.21	0.72
	加世田	129	106	553	438	292	602	75	56	2.26	1.09
	伊集院	129	108	671	522	263	494	78	68	2.04	0.74
	大隅	107	91	529	432	167	484	68	59	1.56	0.91
出水	139	113	702	541	218	561	91	63	1.57	0.80	
名瀬	167	129	775	571	222	578	87	66	1.33	0.75	
指宿	86	76	388	301	165	415	61	41	1.92	1.07	

7. 中高年齢者職業紹介状況

(45歳以上・パートタイムを除く)

	新規求職申込件数			月間有効求職者数			紹介件数			就職件数			就職率 (対新規求職)	月間有効求職者中に占める中高年の割合	
	全数	うち55歳以上	うち65歳以上	全数	うち55歳以上	うち65歳以上	全数	うち55歳以上	うち65歳以上	全数	うち55歳以上	うち65歳以上			
21年度平均	2,736	1,328	132	13,510	6,868	473	4,126	1,487	51	679	260	17	24.8	37.9	
22 "	2,726	1,346	128	12,672	6,620	475	4,064	1,582	68	776	332	24	28.5	37.9	
23 "	2,505	1,251	131	11,767	6,405	559	3,716	1,466	66	758	331	27	30.3	38.1	
24 "	2,383	1,191	129	11,513	6,235	641	3,559	1,397	59	738	317	19	30.9	39.1	
25 "	2,253	1,118	154	10,534	5,693	782	3,087	1,232	68	746	323	26	33.1	38.8	
26 "	3,765	1,079	178	15,777	5,356	832	4,994	1,126	74	1,303	293	23	34.6	63.0	
26年 10月	2,023	947	136	9,931	5,302	743	3,031	1,179	77	737	308	28	36.4	39.6	
11月	1,569	728	112	9,236	4,901	741	2,267	872	42	623	244	19	39.7	39.8	
12月	1,474	674	95	8,610	4,510	694	1,881	688	35	558	237	17	37.9	40.2	
27年 1月	2,299	1,095	174	8,861	4,619	717	2,669	1,018	65	584	221	13	25.4	39.7	
2月	2,190	1,073	156	9,204	4,823	777	3,057	1,222	88	739	324	26	33.7	39.2	
3月	2,263	1,144	189	9,605	5,095	854	3,283	1,347	119	879	355	29	38.8	38.8	
4月	3,329	1,915	416	10,561	5,873	1,100	2,929	1,212	100	871	381	45	26.2	40.6	
5月	2,095	1,064	195	10,300	5,826	1,133	2,579	1,068	57	710	298	21	33.9	40.4	
6月	2,240	1,196	220	10,282	5,894	1,174	2,815	1,172	87	737	303	30	32.9	40.2	
7月	2,071	1,075	180	9,963	5,669	967	2,652	1,174	87	767	336	36	37.0	40.3	
8月	1,802	872	146	9,512	5,370	892	2,254	903	41	625	282	15	34.7	40.2	
9月	2,006	970	153	9,316	5,119	841	2,666	1,081	77	660	283	18	32.9	39.8	
10月	2,019	981	149	9,242	5,026	832	2,705	1,091	82	734	301	25	36.4	39.4	
前月比	0.6	1.1	▲ 2.6	▲ 0.8	▲ 1.8	▲ 1.1	1.5	0.9	6.5	11.2	6.4	38.9	3.5	▲ 0.4	
前年同月比	▲ 0.2	3.6	9.6	▲ 6.9	▲ 5.2	12.0	▲ 10.8	▲ 7.5	6.5	▲ 0.4	▲ 2.3	▲ 10.7	0.0	▲ 0.2	
安定所別 〔10月分〕	鹿児島	760	355	60	3,268	1,653	306	1,024	385	24	170	64	8	22.4	33.3
	熊毛	29	14	4	209	125	19	37	16	2	17	10	3	58.6	52.4
	川内	133	58	11	565	314	48	180	68	6	54	23	3	40.6	39.9
	宮之城	44	22	2	170	106	14	48	22	0	17	10	0	38.6	52.6
	鹿屋	195	109	15	844	474	64	292	140	10	118	49	4	60.5	43.2
	国分	257	129	11	1,090	562	80	374	160	14	113	45	1	44.0	37.6
	大口	46	23	4	272	178	37	46	19	2	19	6	2	41.3	54.2
	加世田	94	45	7	444	260	49	136	50	1	40	17	0	42.6	44.4
	伊集院	96	41	4	451	243	42	132	55	4	37	17	1	38.5	43.3
	大隅	91	45	10	501	296	55	132	61	1	52	23	1	57.1	48.0
出水	107	54	12	532	296	56	147	53	17	42	14	0	39.3	45.6	
名瀬	102	57	4	540	315	22	79	29	0	24	10	0	23.5	48.6	
指宿	65	29	5	356	204	40	78	33	1	31	13	2	47.7	45.8	

8. 新規求人の産業・規模別状況

産業・規模	項目	一般				パート			
		9月	10月	前月比	前年 同月比	9月	10月	前月比	前年 同月比
A,B	農, 林, 漁業 (01~04)	220	247	12.3	40.3	76	103	35.5	71.7
C	鉱業 (05)	13	6	▲ 53.8	▲ 14.3	1	1	0.0	-
D	建設業 (06~08)	878	913	4.0	17.7	41	42	2.4	▲ 17.6
E	製造業 (09~32)	795	846	6.4	13.4	350	592	69.1	62.2
	09 食料品製造業	335	437	30.4	18.1	234	391	67.1	46.4
	10 飲料, 飼料, たばこ製造業	59	28	▲ 52.5	▲ 3.4	9	24	166.7	0.0
	11 繊維工業	30	34	13.3	36.0	16	14	▲ 12.5	75.0
	12 木材, 木製品製造業	23	23	0.0	35.3	3	5	66.7	66.7
	13 家具, 装備品製造業	3	4	33.3	▲ 20.0	2	0	▲ 100.0	-
	14 パルプ, 紙, 紙加工品製造業	6	14	133.3	600.0	0	3	-	-
	15 印刷, 同関連産業	39	13	▲ 66.7	▲ 55.2	11	15	36.4	150.0
	16 化学工業	9	4	▲ 55.6	▲ 42.9	3	1	▲ 66.7	-
	17 石油製品, 石炭製品製造業	0	0	-	▲ 100.0	0	0	-	-
	18 プラスチック製品製造業	8	13	62.5	160.0	3	0	▲ 100.0	-
	19 ゴム製品製造業	0	1	-	-	0	0	-	-
	21 窯業, 土石製品製造業	45	30	▲ 33.3	50.0	8	1	▲ 87.5	▲ 75.0
	22 鉄鋼業	2	4	100.0	33.3	2	0	▲ 100.0	▲ 100.0
	23 非鉄金属製造業	1	1	0.0	0.0	0	0	-	-
	24 金属製品製造業	34	35	2.9	▲ 18.6	8	6	▲ 25.0	200.0
	25 はん用機械器具製造業	29	30	3.4	25.0	4	3	▲ 25.0	▲ 25.0
	26 生産用機械器具製造業	23	52	126.1	100.0	2	2	0.0	0.0
	27 業務用機械器具製造業	15	2	▲ 86.7	▲ 89.5	1	10	900.0	900.0
	28 電子部品・デバイス・電子回路製造業	91	41	▲ 54.9	▲ 18.0	16	75	368.8	226.1
	29 電気機械器具製造業	6	20	233.3	▲ 4.8	17	24	41.2	200.0
	30 情報通信機械器具製造業	0	2	-	0.0	0	0	-	-
	31 輸送用機械器具製造業	21	27	28.6	▲ 18.2	2	4	100.0	300.0
	20, 32 その他の製造業	16	31	93.8	121.4	9	14	55.6	55.6
F	電気・ガス・熱供給・水道業 (33~36)	19	12	▲ 36.8	9.1	0	1	-	▲ 50.0
G	情報通信業 (37~41)	75	101	34.7	▲ 24.6	37	10	▲ 73.0	▲ 71.4
H	運輸業, 郵便業 (42~49)	375	372	▲ 0.8	26.1	170	274	61.2	▲ 2.1
I	卸売業, 小売業 (50~61)	878	903	2.8	0.0	1,032	1,369	32.7	11.7
J	金融業, 保険業 (62~67)	15	55	266.7	19.6	32	21	▲ 34.4	▲ 12.5
K	不動産業, 物品賃貸業 (68~70)	141	125	▲ 11.3	▲ 26.5	58	32	▲ 44.8	▲ 17.9
L	学術研究, 専門・技術サービス業 (71~74)	144	156	8.3	41.8	259	56	▲ 78.4	0.0
M	宿泊業, 飲食サービス業 (75~77)	229	299	30.6	40.4	571	643	12.6	▲ 6.5
N	生活関連サービス業, 娯楽業 (78~80)	226	212	▲ 6.2	▲ 7.4	194	167	▲ 13.9	▲ 4.0
O	教育, 学習支援業 (81, 82)	56	89	58.9	71.2	117	119	1.7	▲ 9.2
P	医療・福祉 (83~85)	1,754	1,861	6.1	▲ 9.8	1,224	1,217	▲ 0.6	▲ 2.9
Q	複合サービス事業 (86, 87)	55	58	5.5	▲ 22.7	35	17	▲ 51.4	▲ 70.7
R	サービス業(他に分類されないもの) (88~96)	641	1,036	61.6	▲ 13.3	487	650	33.5	3.2
S, T	公務・その他 (97, 98, 99)	56	42	▲ 25.0	16.7	159	110	▲ 30.8	20.9
	合計	6,570	7,333	11.6	1.3	4,843	5,424	12.0	5.1
	29人以下	4,323	4,867	12.6	2.9	3,198	3,505	9.6	0.9
	30～99人	1,489	1,571	5.5	▲ 0.8	1,265	1,268	0.2	14.3
	100～299人	550	620	12.7	▲ 7.6	264	374	41.7	14.7
	300～499人	140	146	4.3	▲ 22.3	48	101	110.4	▲ 17.9
	500～999人	66	127	92.4	119.0	57	32	▲ 43.9	14.3
	1,000人以上	2	2	0.0	▲ 66.7	11	144	1209.1	41.2

(注) 一般は、新規学卒及びパートタイムを除く。

9. 雇用保険適用状況

	適用 事業 所数	新規適 用事業 所数	廃止脱 退事業 所数	被 保 険 者 数 (年度(月)末現在)					資 格 取 得 者 数	資 格 喪 失 者 数	
				う ち 女	第1次 産 業	第2次 産 業	第3次 産 業				
21年度月平均	27,396	110	98	406,579	190,440	6,479	101,713	298,386	6,471	5,865	
22 "	27,889	124	79	418,218	197,358	7,241	102,507	308,470	7,393	6,348	
23 "	28,383	125	94	425,391	202,188	7,595	102,653	315,143	7,327	6,876	
24 "	28,718	112	89	428,736	205,512	7,803	100,951	319,982	7,293	7,002	
25 "	29,080	115	87	431,946	226,291	7,777	100,511	323,658	7,368	7,034	
26 "	29,372	105	85	436,142	210,116	7,917	100,344	327,882	7,333	6,882	
26年 10月	29,300	104	48	436,282	210,254	7,903	100,420	327,959	7,070	6,460	
11月	29,337	81	45	437,146	210,744	7,923	100,639	328,584	5,297	4,492	
12月	29,388	91	45	438,111	211,325	7,946	100,826	329,339	5,430	4,520	
27年 1月	29,424	77	51	437,316	210,743	8,069	100,153	329,094	6,220	7,019	
2月	29,480	93	35	437,715	211,173	8,080	100,025	329,610	5,824	5,382	
3月	29,486	103	97	437,271	211,121	8,059	99,784	329,428	6,469	6,900	
4月	29,525	151	113	435,047	209,578	8,055	99,791	327,201	13,722	15,999	
5月	29,594	147	82	440,171	212,764	8,124	100,034	332,013	11,954	6,819	
6月	29,660	129	63	441,465	213,945	8,106	99,875	333,484	7,775	6,400	
7月	29,712	123	73	441,961	214,253	8,056	100,024	333,881	7,101	6,609	
8月	29,751	86	47	442,020	214,305	7,986	99,873	334,161	6,001	5,965	
9月	29,573	96	275	441,491	214,030	7,953	99,943	333,595	5,922	6,421	
10月	29,605	99	85	441,202	213,964	7,993	99,986	333,223	7,149	7,401	
前月比	0.1	3.1	▲ 69.1	▲ 0.1	▲ 0.0	0.5	0.0	▲ 0.1	20.7	15.3	
前年同月比	1.0	▲ 4.8	77.1	1.1	1.8	1.1	▲ 0.4	1.6	1.1	14.6	
安 定 所 別 【 10 月 分 】	鹿児島	11,738	46	21	206,479	99,666	673	25,222	180,584	3,559	3,459
	熊毛	850	3	5	8,050	3,949	273	1,633	6,144	132	239
	川内	1,688	1	2	24,355	10,752	230	10,016	14,109	269	310
	宮之城	417	0	0	6,695	3,356	311	3,092	3,292	102	78
	鹿屋	2,841	13	18	34,415	17,460	1,665	8,430	24,320	557	539
	国分	2,838	11	13	49,745	22,922	375	17,652	31,718	766	1,047
	大口	613	2	2	7,247	3,691	507	2,386	4,354	68	200
	加世田	1,432	3	0	17,959	9,232	431	6,021	11,507	261	259
	伊集院	1,176	3	4	16,408	7,994	334	5,570	10,504	234	221
	大隅	1,483	5	5	18,274	8,999	1,341	6,561	10,372	318	282
出水	1,452	4	13	20,064	10,097	721	7,559	11,784	327	267	
名瀬	2,122	6	2	21,065	10,162	535	4,072	16,458	402	344	
指宿	955	2	0	10,446	5,684	597	1,772	8,077	154	156	

10. 雇用保険給付状況

(金額単位:千円)

		一般求職者給付				高年齢求職者給付			短期特例求職者給付			
		受給資格		受給者		総支給額	受給資格 決定件数	受給者数	支給金額	受給資格 決定件数	受給者数	支給金額
		決定件数	うち男	実人員	うち男							
21年度平均		2,718	1,245	13,352	6,882	1,561,295	148	149	28,238	119	121	20,581
22 "		2,476	1,052	10,197	4,740	1,135,601	149	148	27,315	110	111	19,043
23 "		2,498	1,046	9,484	4,225	1,038,582	157	157	29,270	79	78	12,588
24 "		2,540	1,065	9,590	4,256	1,052,703	185	181	34,989	71	73	12,078
25 "		2,420	947	8,856	3,691	972,252	217	217	41,906	67	67	11,175
26 "		2,314	893	8,253	3,286	899,202	245	243	47,241	65	65	10,803
26年	10月	2,273	883	8,965	3,483	1,051,887	205	195	37,652	26	49	6,837
	11月	1,616	622	7,926	3,111	839,805	140	159	29,284	26	25	4,068
	12月	1,358	549	8,004	3,165	837,988	153	172	32,418	19	24	4,057
27年	1月	2,155	762	7,518	2,997	870,595	227	156	29,620	37	43	7,677
	2月	1,931	740	7,150	2,809	721,990	203	229	43,272	24	19	3,668
	3月	2,019	833	6,963	2,727	769,720	179	188	33,193	27	27	5,473
	4月	4,175	1,594	6,892	2,796	745,356	718	444	92,953	54	21	4,119
	5月	2,849	1,063	7,044	2,889	716,575	399	587	122,369	53	61	10,547
	6月	2,304	966	8,026	3,305	894,132	269	307	59,824	199	59	10,019
	7月	2,254	952	8,273	3,425	932,000	237	273	54,480	139	194	32,146
	8月	1,849	722	8,447	3,381	898,759	160	168	33,527	55	128	18,723
	9月	2,314	859	8,375	3,327	932,416	223	225	43,392	2	53	7,561
	10月	2,374	954	8,102	3,141	907,178	239	215	40,809	34	4	740
前月比		2.6	11.1	▲ 3.3	▲ 5.6	▲ 2.7	7.2	▲ 4.4	▲ 6.0	1600.0	▲ 92.5	▲ 90.2
前年同月比		4.4	8.0	▲ 9.6	▲ 9.8	▲ 13.8	16.6	10.3	8.4	30.8	▲ 91.8	▲ 89.2
安 定 所 別 〔 10 月 分 〕	鹿児島	866	305	3,053	1,071	352,252	93	69	12,822	16	1	233
	熊毛	40	16	202	91	23,697	5	3	617	0	1	142
	川内	146	66	481	179	48,152	16	16	2,700	1	0	0
	宮之城	32	15	104	47	11,187	1	3	484	0	0	0
	鹿屋	247	111	734	277	78,561	20	24	4,824	1	1	160
	国分	318	130	965	369	110,703	22	24	4,610	0	0	0
	大口	59	30	185	92	22,737	7	5	1,086	3	0	0
	加世田	103	44	379	159	38,961	17	16	3,177	2	0	0
	伊集院	122	48	397	152	43,468	9	12	2,379	1	0	0
	大隅	113	50	393	155	40,673	21	15	2,640	2	0	0
出水	121	51	414	168	43,976	14	11	2,224	1	1	206	
名瀬	133	52	531	270	63,404	9	14	2,728	0	0	0	
指宿	65	27	253	100	28,038	5	3	517	7	0	0	
鹿児島 運輸支局	9	9	11	11	1,370	0	0	0	0	0	0	

(注1)受給資格決定件数、受給者実人員数は短時間を含む。

(金額単位;千円)

		就 職 促 進 給 付				日雇求職者給付	
		常用就職支度手当		再 就 職 手 当		受給者 実人員	支給金額
		支給人員	支給金額	支給人員	支給金額		
21年度平均		20	1,858	503	113,430	100	6,958
22 "		17	1,585	497	112,539	91	6,036
23 "		15	1,286	534	130,689	86	5,925
24 "		17	1,565	582	158,026	86	5,586
25 "		18	1,718	624	174,551	88	5,652
26 "		23	2,391	649	178,114	82	5,202
26年	10月	31	3,295	768	207,447	84	6,016
	11月	33	3,841	614	165,194	77	4,548
	12月	17	2,032	632	169,331	79	3,963
27年	1月	13	1,132	565	157,298	82	6,625
	2月	15	1,431	437	119,914	77	4,029
	3月	24	2,242	579	156,737	73	4,227
	4月	15	1,400	497	136,559	75	4,555
	5月	24	2,384	757	203,158	74	5,136
	6月	13	1,125	739	201,699	71	3,705
	7月	12	1,212	816	232,098	69	5,019
	8月	16	1,259	706	190,255	78	4,798
	9月	21	2,226	633	180,144	71	4,276
	10月	20	1,932	753	201,568	70	4,265
前 月 比		▲ 4.8	▲ 13.2	19.0	11.9	▲ 1.4	▲ 0.3
前年同月比		▲ 35.5	▲ 41.4	▲ 2.0	▲ 2.8	▲ 16.7	▲ 29.1
安 定 所 別 「 10 月 分 」	鹿児島	6	625	292	78,964	66	4,005
	熊毛	0	0	12	3,415	0	0
	川内	1	142	47	11,094	0	0
	宮之城	0	0	7	1,453	0	0
	鹿屋	2	194	78	18,649	0	0
	国分	3	308	102	27,996	0	0
	大口	1	91	16	4,293	0	0
	加世田	3	262	35	9,447	0	0
	伊集院	1	84	35	8,409	2	153
	大隅	2	175	34	9,656	0	0
出水	0	0	46	13,298	1	38	
名瀬	1	49	26	9,488	0	0	
指宿	0	0	23	5,405	2	70	
鹿児島 運輸支局	0	0	0	0	0	0	

11 用語の説明

一	般	常用及び臨時・季節を合わせたものをいう。
新規求職（求人）申込件数		期間中に自安定所で新たに受け付けた求職（求人）申込件数（数）をいう。
月間有効求職者（求人）数		「前月から繰越された有効求職者（求人）数」と当月の「新規求職（求人）申込件数」の合計をいう。
就 職 件 数		自安定所の有効求職者が、自安定所の紹介あっせんにより就職したことを確認した件数をいう。
充 足 数		自安定所の有効求人、安定所（求人連絡先の安定所を含む。）の紹介あっせんにより求職者と結合した件数をいう。
中 高 年 齢 者		45歳以上の者をいう。高年齢者は55歳以上の者をいう。
◎ 保 受 給 者		受給資格決定後、所定給付日数分の基本手当の支給を終了するまでの者をいう。
◎ 保 受 給 者 の 就 職 件 数		受給資格決定後、基本手当の支給を終了するまでの間に、安定所の紹介により就職した基本手当受給資格者の就職件数をいう。
県 外 就 職		就職先事業所の所在地が、自都道府県の管轄区域外にある場合の就職件数をいう。就職した求職者の住所の如何を問わない。
日 雇 （ 労 働 ）		労働の窓口で取り扱われる日々雇用の仕事及び1か月未満の雇用期間が定められているものをいう。
季 節 調 整 値		1年を周期として繰り返す季節的な要因による変動の影響を取り除いた値である。
完 全 失 業 率		労働力人口に占める完全失業者の割合
○ 求 人 倍 率	=	$\frac{\text{月間有効（新規）求人数}}{\text{月間有効（新規）求職者数}}$
○ 就 職 率	=	$\frac{\text{就 職 件 数}}{\text{新 規（有 効）求 職 者 数}} \times 100$
○ 充 足 率	=	$\frac{\text{充 足 数}}{\text{新 規（有 効）求 人 数}} \times 100$
○ ◎ 保 受 給 者 の 就 職 率	=	$\frac{\text{◎ 保 受 給 者 の 就 職 件 数}}{\text{◎ 保 受 給 者 実 人 員}} \times 100$
○ 中 高 年 齢 者 の 就 職 率	=	$\frac{\text{中 高 年 齢 者 就 職 件 数}}{\text{中 高 年 齢 者 新 規 求 職 申 込 件 数}} \times 100$
○ 季 節 調 整 値	=	$\frac{\text{原 数 値}}{\text{季 節 要 素}} \times 100$

（注）季節調整値替えは、年初に毎年1回行われ、過去の全季節調整値は改訂される。

基本手当	求職者給付のうち最も基本的なもので、一般被保険者が失業し、法第13条の受給要件を満たしているときに支給される。
受給資格決定件数	提出された離職票のうち、公共職業安定所長が求職者給付の受給資格要件を満たしていると決定した件数をいう。
受給者実人員	同一月中に失業給付を実際に受けた受給資格者の実数をいう。
被保険者	適用事業所に雇用され、公共職業安定所にその届出がなされている者の数をいう。
資格取得者数	適用事業所に新たに雇用され、公共職業安定所に届出がなされた者の数をいう。
資格喪失者数	適用事業所を離職し、その届出が公共職業安定所になされた者の数をいう。
一般求職者給付	高年齢求職者給付、短期特例求職者給付、日雇求職者給付以外の給付をいう。
高年齢求職者給付	同一事業主に雇用され、65歳に達した日以降、離職した場合に、一定の基準により支給されるものをいう。
短期特例求職者給付	季節的に雇用される者又は、短期の雇用に就くことを常態とする者等が一定期間雇用された後、離職した場合に支給されるものをいう。
常用就職支度手当	障害者及び45歳以上の中高齢者で雇用対策法等に基づく再就職援助計画等の対象者などが、所定給付日数の3分の1未満又は45日未満を残して公共職業安定所及び紹介事業者の紹介により一年以上引き続き雇用される場合等に支給されるものをいう。
再就職手当	一般求職者給付の受給資格者が所定給付日数の3分の1以上残して一年以上引き続き雇用される場合等(自営開始も含む。)に支給されるものをいう。
日雇求職者給付	日雇労働者が一定期間雇用され離職した場合に支給されるものをいう。

ハローワーク・公共職業安定所一覧表

安定所名	所在地	郵便番号	電話番号
鹿児島	鹿児島市下荒田1丁目43-28	890-8555	099 (250) 6060
熊毛 (出)	西之表市西之表16314-6	891-3101	0997 (22) 1318~9
川内	薩摩川内市若葉町4-24 川内地方合同庁舎1階	895-0063	0996 (22) 8609
宮之城 (出)	薩摩郡さつま町宮之城屋地2035-3	895-1803	0996 (53) 0153
鹿屋	鹿屋市北田町3-3-11 鹿屋市産業支援センター1F	893-0007	0994 (42) 4135~6
国分	霧島市国分中央1丁目4-35	899-4332	0995 (45) 5311~3
大口 (出)	伊佐市大口里768-1	895-2511	0995 (22) 8609
加世田	南さつま市加世田東本町35-11	897-0031	0993 (53) 5111
伊集院	日置市伊集院町大田825-3	899-2521	099 (273) 3161~2
大隅	曾於市大隅町岩川5575-1	899-8102	099 (482) 1265~6
出水	出水市緑町37-5	899-0201	0996 (62) 0685~6
名瀬	奄美市名瀬長浜町1-1	894-0036	0997 (52) 4611~2
徳之島 (分)	大島郡徳之島町亀津553-1	891-7101	0997 (82) 1438
指宿	指宿市東方9489-11	891-0404	0993 (22) 4135~6
鹿児島労働局職業安定部			
職業安定課			099 (219) 8711
地方訓練受講者支援室	鹿児島市西千石町1番1号	892-0847	〃
需給調整事業室	鹿児島西千石第一生命ビル		〃
職業対策課			099 (219) 8712
インターネットサービス ○鹿児島労働局ホームページ アドレス http://kagoshima-roudoukyoku.jsite.mhlw.go.jp	付属施設	鹿児島市東千石町1-38 鹿児島商工会議所ビル(アイビル)3階、6階	
	◎ヤングハローワークかごしま(3階)	099 (224) 3433	
	◎ハローワークかごしま		
わかものハローワーク ◎霧島わかものハローワーク 霧島市隼人町見次1229イオン隼人国分店2階 0995 (64) 2251	ワークプラザ天文館(6階)	099 (223) 8010	
	◎ワークサポートみなみ 鹿児島市宇宿2-3-5	099 (257) 5670	
マザーズコーナー ◎ハローワークかごしま ワークプラザ天文館 099 (223) 2821	ふるさとハローワーク ◎始良市ふるさとハローワーク 始良市宮島町32-4	0995 (67) 8510	
◎ハローワーク川内 0996 (22) 8609	◎志布志市ふるさとハローワーク 志布志市志布志町志布志2-1-1	099 (471) 1710	
◎ハローワーク鹿屋 0994 (42) 4135~6			
全国的なネット情報としては			
ハローワークインターネットサービス		しごと情報ネット	
URLは https://www.hellowork.go.jp/		URLは http://www.job-net.jp/	
①求人情報検索 (全国のハローワークが受理した求人情報を希望条件で検索)		しごと情報ネットには民間の職業紹介事業者、求人情報提供事業者、経済団体、公共職業安定所等(参加機関)の多数の求人が掲載されています。	
②お役立ち情報 (仕事をお探しの方、事業主の方)		また、携帯電話からもアクセスできます。	
③ハローワーク所在地情報			

発行
鹿児島労働局 職業安定部 職業安定課
 〒892-0847 鹿児島市西千石町1番1号
 鹿児島西千石第一生命ビル
 電 話 099(219)8711