

かごしま



目次

1 雇用失業情勢	1
2 一般職業紹介状況(パートタイムを含む).....	4
3 一般職業紹介状況(パートタイムを除く).....	5
4 一般職業紹介状況諸比率	6
5 全国求人倍率及び失業率	6
6 パートタイム関係職業紹介状況	7
7 中高年齢者職業紹介状況	8
8 新規求人の産業・規模別状況	9
9 雇用保険適用状況	10
10 雇用保険給付状況	11
11 用語の説明	13

1.雇用失業情勢(平成27年7月分)

【県内経済の動き】

最近の県内景況は、雇用関連が堅調に推移し、消費関連にも持ち直しの動きがみられる。一方で、観光関連、投資関連がやや弱含み、さらに生産活動が弱含むなど、全体として弱い動きが続いている。

(H27・7・30 「県内景況」:鹿児島銀行)

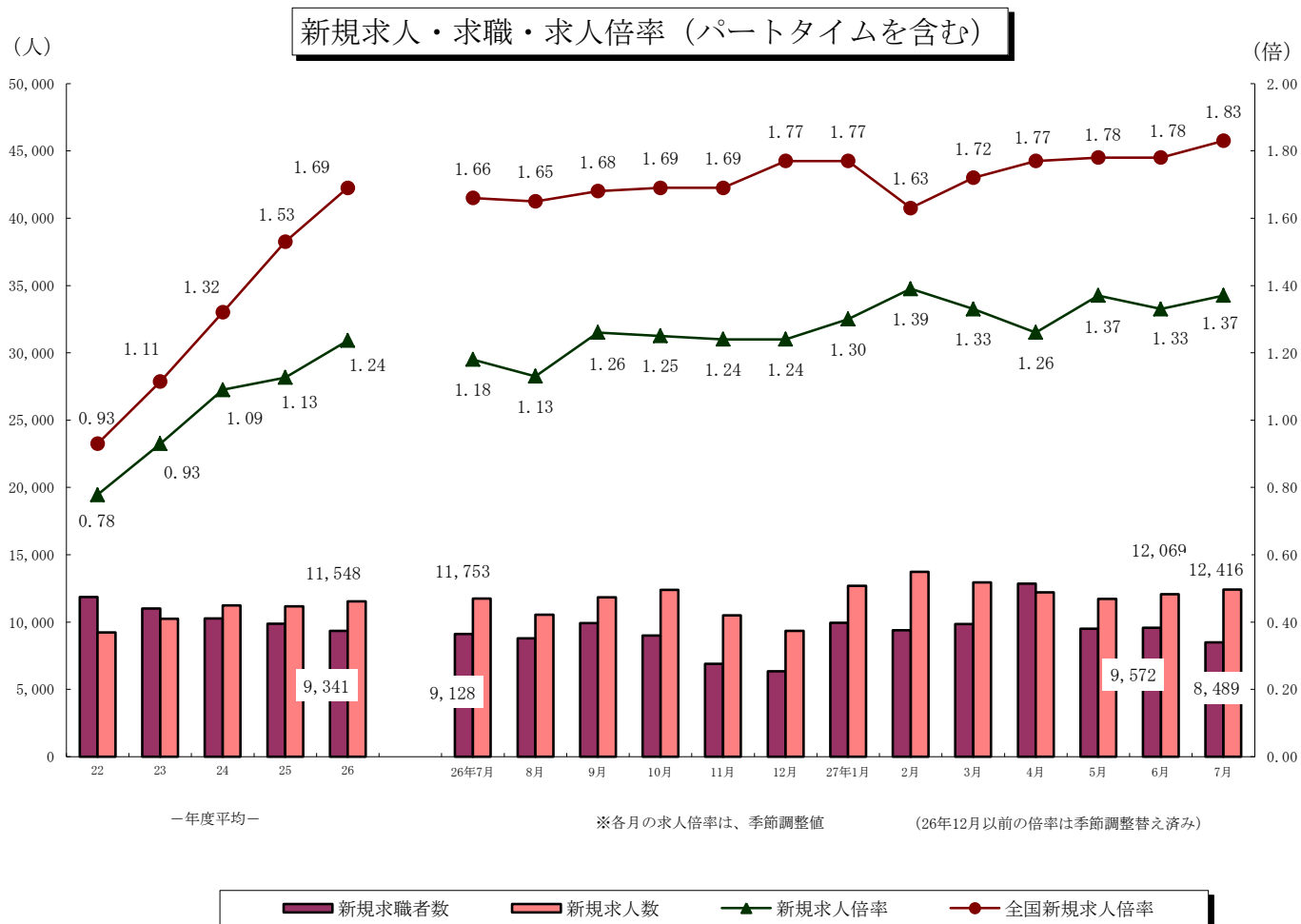
【労働市場の動き】

(求人の動き)

7月の新規求人数(パートを含む、原数値)は、前年同月に比べ5.6%増と11ヶ月連続の増加となった。

7月の新規求人数(同)を産業別に前年同月比で見ると、**【建設業】**(6.6%減)は2ヶ月連続の減少、**【製造業】**(10.6%増)は2ヶ月連続の増加、**【運輸業、郵便業】**(16.5%減)は3ヶ月ぶりの減少、**【卸売業、小売業】**(5.9%減)は3ヶ月ぶりの減少、**【宿泊業、飲食サービス業】**(9.1%増)は6ヶ月連続の増加、**【医療、福祉】**(0.6%減)は11ヶ月ぶりの減少、**【サービス業】**(34.2%増)は8ヶ月連続の増加となった。

7月の有効求人人数(パートを含む、原数値)は、前年同月に比べ10.3%増と11ヶ月連続の増加となった。



(求職の動き)

7月の**新規求職者数**(パートを含む、原数値)は、前年同月に比べ7.0%減と2ヶ月ぶりの減少となった。

新規常用求職者について態様別に前年同月比でみると、**在職求職者**(6.9%減)は8ヶ月ぶりの減少となった。

また、**離職求職者**(3.2%減)は2ヶ月ぶりの減少、**無業求職者**(16.0%減)は24ヶ月連続の減少となった。

離職求職者の内訳をみると、**事業主都合離職者**(2.6%減)は3ヶ月連続の減少となった。

自己都合離職者(2.8%減)は2ヶ月ぶりの減少となった。

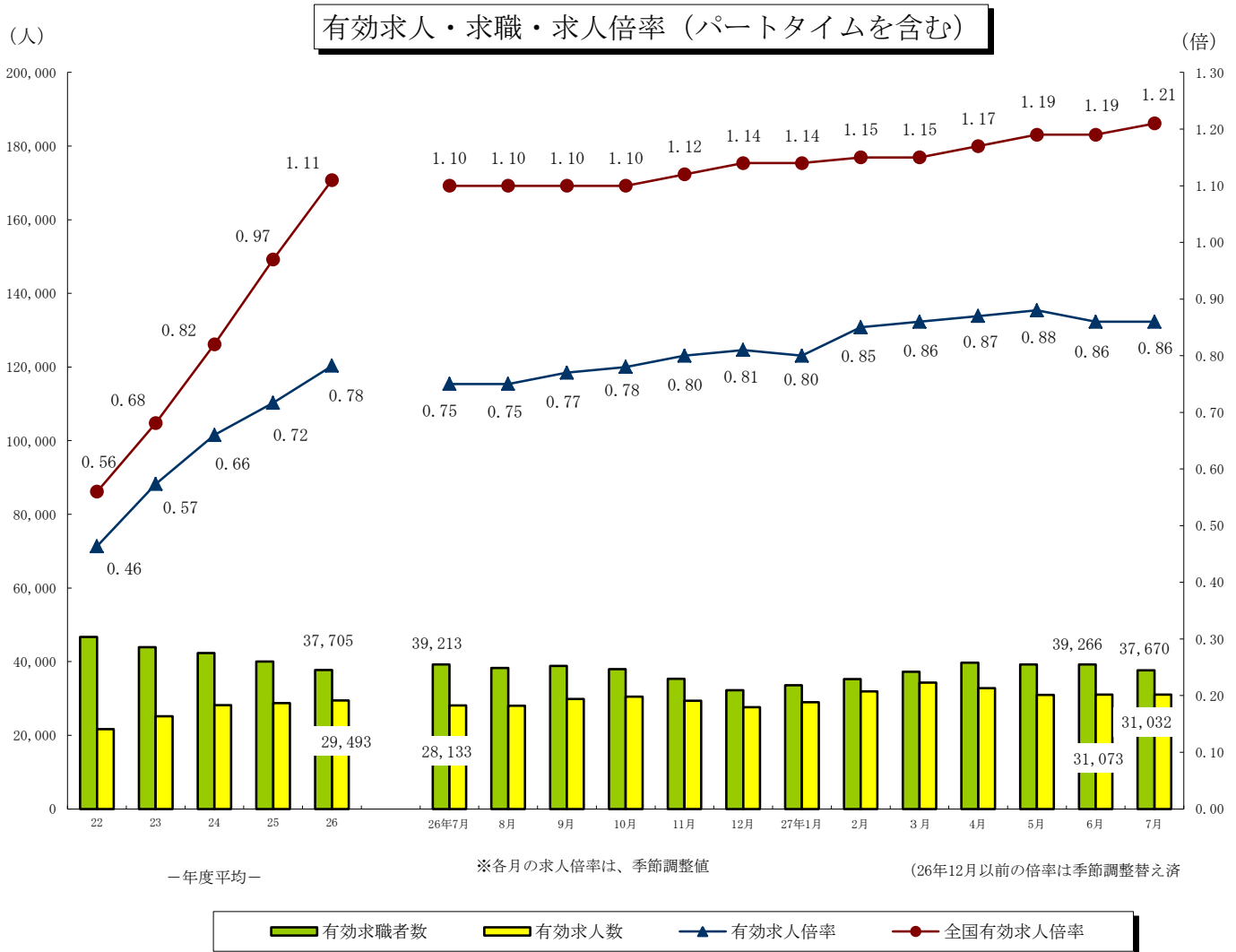
7月の**受給資格決定件数**(2.1%増)は4ヶ月ぶりの増加となった。

また、**受給者実人員**(8.8%減)は28ヶ月連続の減少となった。

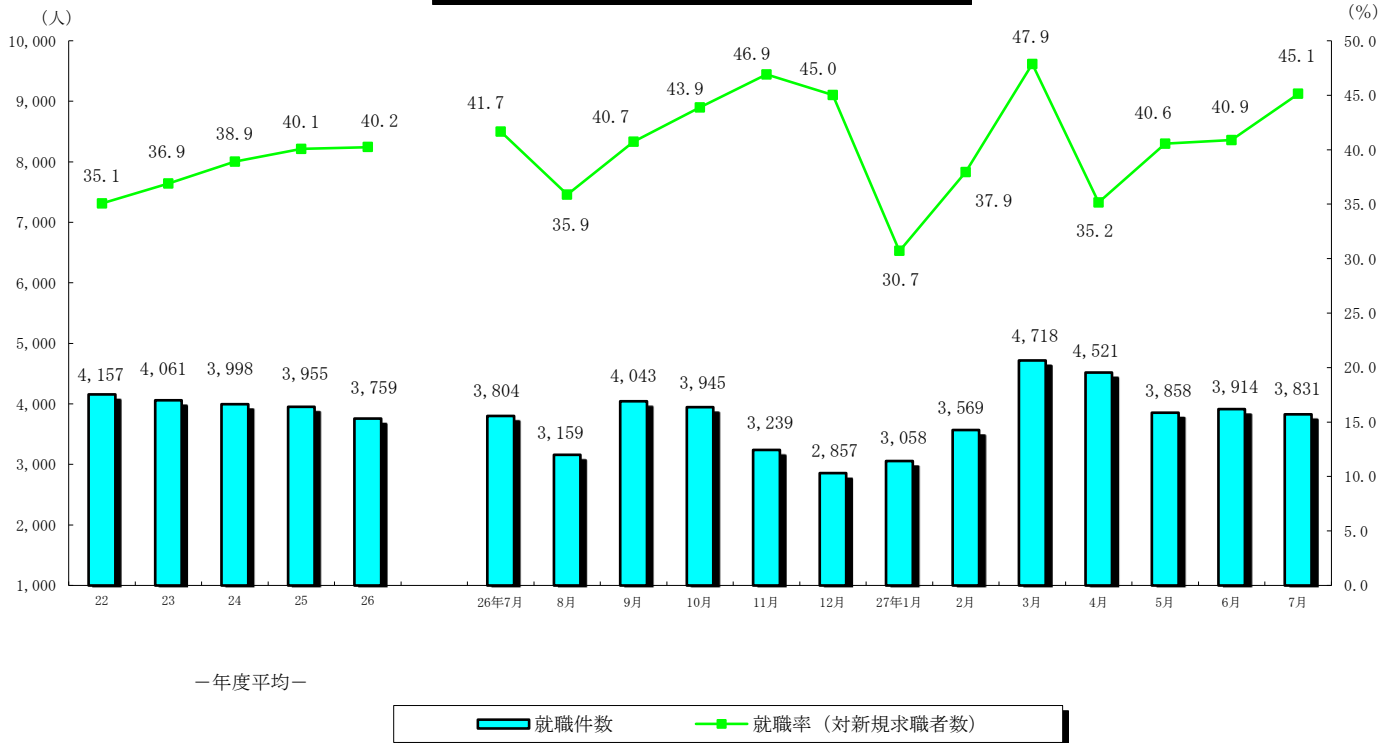
7月の**有効求職者数**(パートを含む、原数値)は、前年同月に比べ3.9%減と63ヶ月連続の減少となった。

(有効求人倍率の動き)

7月の**有効求人倍率**(季節調整値)は0.86倍となり、前月と同水準となった。



就職者の推移（パートタイムを含む）



（就職の動き）

7月の**就職件数**（パートを含む、原数値）は、3,831人で前年同月に比べ0.7%増と4か月ぶりの増加となった。

これを産業別常用就職件数で前年同月比をみると、**製造業**（8.9%増・42人増加）、**運輸業、郵便業**（13.1%増・18人増加）、**卸売業、小売業**（1.5%増・8人増加）、**サービス業**（19.9%増・52人増加）は増加となり、一方、**建設業**（12.2%減・28人減少）、**宿泊業、飲食サービス業**（5.5%減・11人減少）、**医療、福祉**（2.7%減・27人減少）、は減少となった。

（パートタイムの動き）

パートタイムの**新規求人数**は、4,915人で前年同月比5.6%の増加、**月間有効求人数**は、12,970で14.6%の増加となった。**新規求職者数**は、2,682人で2.3%の減少、**月間有効求職者数**は、12,932人で1.1%の減少となった。

求人倍率（原数値）は**新規**が1.83倍（前年同月1.70倍）、**有効**は1.00倍（前年同月0.87倍）となった。

就職件数は1,459件で前年同月比1.7%の減少となった。

（雇用保険の動き）

適用事業所数は、29,712事業所、**被保険者全数**は、441,961人となった。被保険者全数（産業分類不能を除く）の状況を産業別にみると、前年同月比**第1次産業**は3.5%増の8,056人、**第2次産業**は0.5%減の100,024人、**第3次産業**は1.7%増の333,881人となった。

また、被保険者全数に占める割合を産業別にみると、**第1次産業**が1.8%、**第2次産業**が22.6%、**第3次産業**が75.6%となった。

資格取得者数は前年同月0.6%減の7,101人、**資格喪失者数**は3.6%増の6,609人となった。

一般受給資格決定件数は前年同月比2.1%の増加、**受給者実人員**（基本手当）は9.4%の減少となった。

2. 一般職業紹介状況

(新規学卒を除き、パートタイムを含む全数)

	新規求職申込件数		月間有効求職者数		紹介件数			就職件数				新規求人数	月間有効求人全数	充足数	
	全数	うち男	全数	うち男	全数	うち男	うち ④受給者	全数	うち男	うち 県外就職	うち ④受給者				
21年度平均	11,745	5,282	48,510	23,544	20,240	10,227	5,103	3,804	1,647	181	920	7,992	17,954	3,734	
22 "	11,855	5,290	46,738	22,115	18,884	9,646	3,974	4,157	1,824	227	872	9,222	21,667	4,054	
23 "	11,005	4,805	43,914	20,384	17,315	8,740	3,728	4,061	1,752	255	872	10,254	25,192	3,967	
24 "	10,277	4,455	42,349	19,654	16,350	8,096	3,589	3,998	1,705	272	891	11,241	28,146	3,904	
25 "	9,869	4,123	39,993	17,902	14,410	6,892	3,113	3,955	1,677	288	904	11,171	28,718	3,841	
26 "	9,341	3,830	37,705	16,600	12,671	5,854	2,747	3,759	1,519	254	884	11,548	29,493	3,649	
26年 7月	9,128	3,885	39,213	17,324	12,632	5,993	2,990	3,804	1,596	261	913	11,753	28,133	3,674	
8月	8,802	3,606	38,307	16,893	11,454	5,471	2,694	3,159	1,321	223	792	10,545	28,036	3,041	
9月	9,923	4,030	38,807	17,018	13,321	6,124	3,009	4,043	1,641	260	1,015	11,842	29,892	3,918	
10月	8,991	3,778	37,995	16,774	13,203	6,325	3,006	3,945	1,674	306	930	12,401	30,498	3,752	
11月	6,906	2,958	35,300	15,749	10,033	4,800	2,389	3,239	1,364	237	773	10,497	29,344	3,121	
12月	6,349	2,610	32,228	14,498	8,367	4,032	1,985	2,857	1,158	186	698	9,341	27,592	2,768	
27年 1月	9,958	3,985	33,574	14,842	12,096	5,471	2,292	3,058	1,250	208	738	12,696	28,956	2,958	
2月	9,406	3,677	35,246	15,299	13,282	5,862	2,487	3,569	1,391	220	761	13,722	31,938	3,540	
3月	9,854	4,043	37,257	16,208	14,117	6,360	2,608	4,718	1,821	297	1,009	12,944	34,338	4,682	
4月	12,858	5,430	39,717	17,526	13,824	6,342	2,566	4,521	1,788	276	939	12,216	32,755	4,439	
5月	9,513	3,870	39,267	17,437	12,168	5,561	2,715	3,858	1,556	399	925	11,728	30,934	3,594	
6月	9,572	4,219	39,266	17,697	12,918	6,197	2,742	3,914	1,599	261	953	12,069	31,073	3,829	
7月	8,489	3,691	37,670	17,057	11,385	5,722	2,456	3,831	1,667	341	931	12,416	31,032	3,621	
前月比	▲ 11.3	▲ 12.5	▲ 4.1	▲ 3.6	▲ 11.9	▲ 7.7	▲ 10.4	▲ 2.1	4.3	30.7	▲ 2.3	2.9	▲ 0.1	▲ 5.4	
前年同月比	▲ 7.0	▲ 5.0	▲ 3.9	▲ 1.5	▲ 9.9	▲ 4.5	▲ 17.9	0.7	4.4	30.7	2.0	5.6	10.3	▲ 1.4	
安定所別 7月分	鹿児島	3,281	1,362	14,627	6,168	4,131	2,089	1,082	1,071	451	109	324	5,832	14,480	1,290
	熊毛	145	63	842	417	141	72	27	74	33	2	14	244	575	71
	川内	576	272	2,534	1,176	847	453	161	294	118	26	59	619	1,548	230
	宮之城	126	51	555	257	137	62	29	71	23	2	18	162	423	67
	鹿屋	902	394	3,388	1,508	1,410	724	232	462	223	30	99	1,231	2,760	396
	国分	1,057	469	4,760	2,195	1,676	810	369	586	252	52	153	1,309	3,542	501
	大口	163	78	780	411	194	104	46	89	34	12	26	211	492	63
	加世田	350	151	1,756	848	463	212	68	194	86	12	37	532	1,316	157
	伊集院	308	133	1,668	790	461	220	110	155	67	10	35	499	1,127	118
	大隅	397	186	1,675	792	517	265	82	200	102	50	43	488	1,348	164
出水	453	189	1,929	914	568	284	99	277	121	19	53	526	1,387	242	
名瀬	483	242	1,935	984	490	258	89	211	88	9	42	456	1,155	193	
指宿	248	101	1,221	597	350	169	62	147	69	8	28	307	879	129	

3. 一般職業紹介状況

(新規学卒, パートタイムを除く全数)

	新規求職申込件数		月間有効求職者数		紹介件数			就職件数				新規求人数	月間有効求人数	充足数	
	全数	うち男	全数	うち男	全数	うち男	うち 保受給者	全数	うち男	うち 県外就職	うち 保受給者				
21年度平均	8,419	4,848	35,684	21,732	13,953	8,579	4,059	2,345	1,321	114	677	4,743	10,860	2,308	
22 "	8,394	4,813	33,453	20,151	12,918	7,969	3,068	2,580	1,454	141	627	5,470	12,943	2,531	
23 "	7,690	4,328	30,853	18,325	12,086	7,349	2,924	2,518	1,394	166	633	5,934	14,656	2,476	
24 "	7,172	3,993	29,421	17,391	11,194	6,723	2,794	2,427	1,341	178	643	6,380	15,971	2,366	
25 "	6,779	3,658	27,137	15,551	9,788	5,714	2,395	2,432	1,324	181	667	6,552	16,756	2,383	
26 "	6,324	3,363	25,033	14,135	8,517	4,827	2,093	2,264	1,515	169	633	6,698	17,138	2,204	
26年 7月	6,383	3,415	26,133	14,841	8,744	4,989	2,253	2,320	1,267	189	650	7,097	16,814	2,233	
8月	6,114	3,201	25,692	14,474	7,927	4,550	2,088	1,982	1,050	136	579	6,322	16,867	1,927	
9月	6,544	3,548	25,738	14,543	8,801	5,079	2,325	2,476	5,079	174	745	6,773	17,574	2,403	
10月	6,086	3,349	25,101	14,308	8,872	5,238	2,300	2,390	1,334	198	665	7,238	17,696	2,274	
11月	4,701	2,568	23,208	13,326	6,758	3,891	1,819	1,923	1,071	136	556	5,731	16,692	1,870	
12月	4,391	2,298	21,399	12,299	5,659	3,291	1,498	1,739	932	129	491	5,694	16,009	1,679	
27年 1月	6,796	3,522	22,337	12,596	8,259	4,466	1,749	1,907	996	148	545	7,511	16,997	1,850	
2月	6,394	3,220	23,469	12,950	8,857	4,737	1,863	2,153	1,114	150	540	7,382	18,265	2,155	
3月	6,669	3,551	24,771	13,707	9,367	5,147	1,956	2,826	1,402	215	701	7,282	19,136	2,808	
4月	8,330	4,541	26,008	14,648	8,786	4,964	1,876	2,617	1,369	168	635	7,092	18,286	2,579	
5月	6,306	3,378	25,513	14,516	8,172	4,545	2,115	2,193	1,139	179	651	6,811	17,736	2,108	
6月	6,542	3,689	25,598	14,751	8,678	5,058	2,125	2,371	1,241	172	713	7,144	17,916	2,306	
7月	5,807	3,221	24,738	14,386	7,737	4,648	1,866	2,372	1,331	220	682	7,501	18,062	2,254	
前月比	▲ 11.2	▲ 12.7	▲ 3.4	▲ 2.5	▲ 10.8	▲ 8.1	▲ 12.2	0.0	7.3	27.9	▲ 4.3	5.0	0.8	▲ 2.3	
前年同月比	▲ 9.0	▲ 5.7	▲ 5.3	▲ 3.1	▲ 11.5	▲ 6.8	▲ 17.2	2.2	5.1	16.4	4.9	5.7	7.4	0.9	
安定所別 7月分	鹿児島	2,336	1,210	9,899	5,224	2,978	1,742	849	705	369	75	240	3,570	8,399	830
	熊毛	100	53	580	355	80	49	20	36	25	1	8	136	305	35
	川内	391	231	1,593	995	561	362	112	169	95	14	43	332	812	123
	宮之城	79	48	359	227	74	50	18	34	18	2	12	77	217	34
	鹿屋	595	343	2,122	1,267	940	580	183	292	183	15	77	820	1,737	258
	国分	747	422	3,149	1,873	1,157	678	271	370	206	33	109	759	2,106	312
	大口	110	71	523	360	139	87	34	59	28	7	18	127	301	46
	加世田	229	129	1,146	711	266	156	47	113	63	6	25	304	767	101
	伊集院	204	116	1,034	652	313	195	78	94	53	6	22	325	681	76
	大隅	281	168	1,105	677	356	221	63	134	83	34	32	332	915	119
	出水	279	159	1,236	761	382	229	80	175	103	14	43	323	824	152
	名瀬	286	188	1,174	784	265	168	62	98	52	8	29	233	571	90
指宿	170	83	818	500	226	131	49	93	53	5	24	163	427	78	

4. 一般職業紹介状況諸比率

(パートタイムを含む)

	求人倍率 (原数値)		求人倍率 (季節調整値)		就職率 (対新規 求職)	併 就職率 対受給者	充足率 (対新規 求人)	
	新規	有効	新規	有効				
21年度平均	0.68	0.37	-	-	32.3	6.9	46.7	
22 "	0.78	0.46	-	-	32.4	8.5	44.0	
23 "	0.93	0.57	-	-	35.1	9.2	38.7	
24 "	1.09	0.66	-	-	36.9	9.3	34.7	
25 "	1.13	0.72	-	-	38.9	10.2	34.4	
26 "	1.24	0.78	-	-	40.2	10.7	31.6	
26年 7月	1.29	0.72	1.18	0.75	41.7	10.0	31.3	
8月	1.20	0.73	1.13	0.75	35.9	8.8	28.8	
9月	1.19	0.77	1.26	0.77	40.7	10.8	33.1	
10月	1.38	0.80	1.25	0.78	43.9	10.4	30.3	
11月	1.52	0.83	1.24	0.80	46.9	9.8	29.7	
12月	1.47	0.86	1.24	0.81	45.0	8.7	29.6	
27年 1月	1.27	0.86	1.30	0.80	30.7	9.8	23.3	
2月	1.46	0.91	1.39	0.85	37.9	10.6	25.8	
3月	1.31	0.92	1.33	0.86	47.9	14.5	36.2	
4月	0.95	0.82	1.26	0.87	35.2	13.6	36.3	
5月	1.23	0.79	1.37	0.88	40.6	13.1	30.6	
6月	1.26	0.79	1.33	0.86	40.9	11.9	31.7	
7月	1.46	0.82	1.37	0.86	45.1	11.3	29.2	
前月との増減	0.20	0.03	0.04	0.00	4.2	▲ 0.6	▲ 2.5	
前年同月比	0.17	0.10	0.19	0.11	3.4	1.3	▲ 2.1	
安定所別 〔7月分〕	鹿児島	1.78	0.99	-	-	32.6	11.1	22.1
	熊毛	1.68	0.68	-	-	51.0	5.8	29.1
	川内	1.07	0.61	-	-	51.0	10.9	37.2
	宮之城	1.29	0.76	-	-	56.3	15.5	41.4
	鹿屋	1.36	0.81	-	-	51.2	12.2	32.2
	国分	1.24	0.74	-	-	55.4	15.7	38.3
	大口	1.29	0.63	-	-	54.6	13.1	29.9
	加世田	1.52	0.75	-	-	55.4	9.0	29.5
	伊集院	1.62	0.68	-	-	50.3	9.0	23.6
	大隅	1.23	0.80	-	-	50.4	11.4	33.6
	出水	1.16	0.72	-	-	61.1	11.9	46.0
	名瀬	0.94	0.60	-	-	43.7	7.3	42.3
	指宿	1.24	0.72	-	-	59.3	10.5	42.0

注) 全国の求人倍率, 完全失業率の年平均は原数値。

※26年12月以前の求人倍率は季節調整値替え済み

5. 全国求人倍率及び完全失業率

	求人倍率 (季節調整値)		完全失業 者数(万人)	完全失業 率(%)
	新規	有効	原数値	季節 調整値
21年平均	0.79	0.47	336	5.1
22 "	0.89	0.52	334	5.1
23 "	1.05	0.65	284	4.5
24 "	1.28	0.80	285	4.3
25 "	1.46	0.93	265	4.0
26 "	1.66	1.09	236	3.6
26年 7月	1.66	1.10	248	3.7
8月	1.65	1.10	231	3.5
9月	1.68	1.10	233	3.6
10月	1.69	1.10	233	3.5
11月	1.69	1.12	219	3.5
12月	1.77	1.14	210	3.4
27年 1月	1.77	1.14	231	3.6
2月	1.63	1.15	226	3.5
3月	1.72	1.15	228	3.4
4月	1.77	1.17	234	3.3
5月	1.78	1.19	224	3.3
6月	1.78	1.19	224	3.4
7月	1.83	1.21	222	3.3

6. パートタイム関係職業紹介状況

	新規求職申込件数		月間有効求職者数		新規 求人 全数	月間有効 求人 全数	就職件数		求人倍率		
	全数	うち 女	全数	うち 女			全数	うち 女	新規	有効	
21年度平均	3,326	2,881	12,826	10,985	3,249	7,094	1,459	1,158	0.98	0.55	
22 "	3,461	2,970	13,284	11,282	3,752	8,724	1,577	1,203	1.08	0.66	
23 "	3,314	2,829	13,061	10,976	4,320	10,536	1,543	1,182	1.30	0.81	
24 "	3,104	2,638	12,927	10,649	4,861	12,175	1,571	1,207	1.57	0.94	
25 "	3,090	2,621	12,856	10,490	4,618	11,962	1,523	1,170	1.49	0.93	
26 "	3,017	2,547	12,672	10,198	4,850	12,356	1,495	1,176	1.61	0.98	
26年	7月	2,745	2,272	13,080	10,588	4,656	11,319	1,484	1,155	1.70	0.87
	8月	2,688	2,281	12,615	10,188	4,223	11,169	1,177	906	1.57	0.89
	9月	3,379	2,894	13,069	10,586	5,069	12,318	1,567	1,233	1.50	0.94
	10月	2,905	2,475	12,894	10,421	5,163	12,802	1,555	1,215	1.78	0.99
	11月	2,205	1,814	12,092	9,663	4,766	12,652	1,316	1,023	2.16	1.05
	12月	1,958	1,645	10,829	8,626	3,647	11,583	1,118	892	1.86	1.07
27年	1月	3,162	2,694	11,237	8,984	5,185	11,959	1,151	897	1.64	1.06
	2月	3,012	2,554	11,777	9,420	6,340	13,673	1,416	1,139	2.10	1.16
	3月	3,185	2,689	12,486	9,978	5,662	15,202	1,892	1,472	1.78	1.22
	4月	4,528	3,630	13,709	10,818	5,124	14,469	1,904	1,485	1.13	1.06
	5月	3,207	2,706	13,754	10,814	4,917	13,198	1,665	1,247	1.53	0.96
	6月	3,030	2,491	13,668	10,698	4,925	13,157	1,543	1,184	1.63	0.96
	7月	2,682	2,208	12,932	10,241	4,915	12,970	1,459	1,122	1.83	1.00
前月比	▲ 11.5	▲ 11.4	▲ 5.4	▲ 4.3	▲ 0.2	▲ 1.4	▲ 5.4	▲ 5.2	0.20	0.04	
前年同月比	▲ 2.3	▲ 2.8	▲ 1.1	▲ 3.3	5.6	14.6	▲ 1.7	▲ 2.9	0.13	0.13	
安定所別 【7月分】	鹿児島	945	790	4,728	3,768	2,262	6,081	366	284	2.39	1.29
	熊毛	45	34	262	198	108	270	38	29	2.40	1.03
	川内	185	144	941	760	287	736	125	102	1.55	0.78
	宮之城	47	44	196	166	85	206	37	32	1.81	1.05
	鹿屋	307	256	1,266	1,025	411	1,023	170	130	1.34	0.81
	国分	310	263	1,611	1,289	550	1,436	216	170	1.77	0.89
	大口	53	46	257	206	84	191	30	24	1.58	0.74
	加世田	121	99	610	473	228	549	81	58	1.88	0.90
	伊集院	104	87	634	495	174	446	61	47	1.67	0.70
	大隅	116	98	570	455	156	433	66	47	1.34	0.76
	出水	174	144	693	540	203	563	102	84	1.17	0.81
	名瀬	197	143	761	561	223	584	113	77	1.13	0.77
指宿	78	60	403	305	144	452	54	38	1.85	1.12	

7. 中高年齢者職業紹介状況

(45歳以上・パートタイムを除く)

	新規求職申込件数			月間有効求職者数			紹介件数			就職件数			就職率 (対新規求職)	月間有効求職者中に占める中高年の割合	
	全数	うち55歳以上	うち65歳以上	全数	うち55歳以上	うち65歳以上	全数	うち55歳以上	うち65歳以上	全数	うち55歳以上	うち65歳以上			
21年度平均	2,736	1,328	132	13,510	6,868	473	4,126	1,487	51	679	260	17	24.8	37.9	
22 "	2,726	1,346	128	12,672	6,620	475	4,064	1,582	68	776	332	24	28.5	37.9	
23 "	2,505	1,251	131	11,767	6,405	559	3,716	1,466	66	758	331	27	30.3	38.1	
24 "	2,383	1,191	129	11,513	6,235	641	3,559	1,397	59	738	317	19	30.9	39.1	
25 "	2,253	1,118	154	10,534	5,693	782	3,087	1,232	68	746	323	26	33.1	38.8	
26 "	3,765	1,079	178	15,777	5,356	832	4,994	1,126	74	1,303	293	23	34.6	63.0	
26年 7月	2,184	1,089	205	10,639	5,806	888	2,935	1,147	82	732	319	27	33.5	40.7	
8月	2,071	1,025	146	10,364	5,655	828	2,654	1,057	47	602	244	25	29.1	40.3	
9月	2,176	1,067	166	10,174	5,497	770	2,967	1,172	85	778	333	23	35.8	39.5	
10月	2,023	947	136	9,931	5,302	743	3,031	1,179	77	737	308	28	36.4	39.6	
11月	4,701	728	112	23,208	4,901	741	6,758	872	42	1,923	244	19	40.9	100.0	
12月	4,391	674	95	21,399	4,510	694	5,659	688	35	1,739	237	17	39.6	100.0	
27年 1月	6,796	1,095	174	22,337	4,619	717	8,259	1,018	65	1,907	221	13	28.1	100.0	
2月	6,394	1,073	156	23,469	4,823	777	8,857	1,222	88	2,153	324	26	33.7	100.0	
3月	6,669	1,144	189	24,771	5,095	854	9,367	1,347	119	2,826	355	29	42.4	100.0	
4月	8,333	1,915	416	26,008	5,873	1,100	8,786	1,212	100	2,617	381	45	31.4	100.0	
5月	6,306	1,064	195	25,513	5,826	1,133	8,172	1,068	57	2,193	298	21	34.8	100.0	
6月	6,542	1,196	220	25,598	5,894	1,174	8,678	1,172	87	2,371	303	30	36.2	100.0	
7月	5,807	1,075	180	24,738	5,669	967	7,737	1,174	87	2,372	336	36	40.8	100.0	
前月比	▲ 11.2	▲ 10.1	▲ 18.2	▲ 3.4	▲ 3.8	▲ 17.6	▲ 10.8	0.2	0.0	0.0	10.9	20.0	4.6	0.0	
前年同月比	165.9	▲ 1.3	▲ 12.2	132.5	▲ 2.4	8.9	163.6	2.4	6.1	224.0	5.3	33.3	7.3	59.3	
安定所別 〔7月分〕	鹿児島	2,336	316	60	9,899	1,733	322	2,978	416	31	705	86	6	30.2	100.0
	熊毛	100	42	10	580	228	39	80	16	1	36	7	1	36.0	100.0
	川内	391	84	18	1,593	363	60	561	93	4	169	23	2	43.2	100.0
	宮之城	79	21	3	359	114	22	74	18	2	34	8	1	43.0	100.0
	鹿屋	595	134	13	2,122	546	73	940	168	14	292	43	6	49.1	100.0
	国分	747	123	23	3,149	586	86	1,157	165	12	370	40	4	49.5	100.0
	大口	110	36	4	523	201	44	139	29	8	59	19	6	53.6	100.0
	加世田	229	59	3	1,146	363	62	266	40	5	113	26	5	49.3	100.0
	伊集院	204	26	6	1,034	232	43	313	27	2	94	9	1	46.1	100.0
	大隅	281	70	13	1,105	365	67	356	69	1	134	22	1	47.7	100.0
	出水	279	58	12	1,236	331	63	382	69	1	175	25	1	62.7	100.0
	名瀬	286	78	10	1,174	370	41	265	39	3	98	15	1	34.3	100.0
	指宿	170	28	5	818	237	45	226	25	3	93	13	1	54.7	100.0

8. 新規求人の産業・規模別状況

産業・規模	項目	一般				パート			
		6月	7月	前月比	前年同月比	6月	7月	前月比	前年同月比
A,B	農, 林, 漁業 (01~04)	166	190	14.5	13.8	61	89	45.9	111.9
C	鉱業 (05)	10	6	▲ 40.0	▲ 25.0	3	1	▲ 66.7	▲ 50.0
D	建設業 (06~08)	780	791	1.4	▲ 6.3	46	34	▲ 26.1	▲ 12.8
E	製造業 (09~32)	837	803	▲ 4.1	11.7	461	426	▲ 7.6	8.7
	09 食料品製造業	400	398	▲ 0.5	10.2	331	263	▲ 20.5	12.9
	10 飲料, 飼料, たばこ製造業	36	72	100.0	1.4	19	43	126.3	▲ 25.9
	11 繊維工業	19	37	94.7	5.7	17	20	17.6	▲ 9.1
	12 木材, 木製品製造業	16	23	43.8	43.8	4	6	50.0	-
	13 家具, 装備品製造業	8	3	▲ 62.5	▲ 40.0	0	1	-	0.0
	14 パルプ, 紙, 紙加工品製造業	0	7	-	40.0	2	0	▲ 100.0	-
	15 印刷, 同関連産業	13	15	15.4	25.0	3	1	▲ 66.7	▲ 87.5
	16 化学工業	6	3	▲ 50.0	▲ 40.0	1	1	0.0	-
	17 石油製品, 石炭製品製造業	1	1	0.0	▲ 50.0	0	0	-	-
	18 プラスチック製品製造業	9	6	▲ 33.3	20.0	1	0	▲ 100.0	▲ 100.0
	19 ゴム製品製造業	0	0	-	-	0	0	-	-
	21 窯業, 土石製品製造業	23	15	▲ 34.8	▲ 54.5	8	0	▲ 100.0	▲ 100.0
	22 鉄鋼業	4	1	▲ 75.0	▲ 66.7	3	2	▲ 33.3	▲ 33.3
	23 非鉄金属製造業	1	0	▲ 100.0	▲ 100.0	0	0	-	-
	24 金属製品製造業	34	15	▲ 55.9	▲ 6.3	0	4	-	▲ 63.6
	25 はん用機械器具製造業	24	29	20.8	61.1	3	8	166.7	0.0
	26 生産用機械器具製造業	27	50	85.2	85.2	3	7	133.3	-
	27 業務用機械器具製造業	15	4	▲ 73.3	▲ 55.6	1	9	800.0	-
	28 電子部品・デバイス・電子回路製造業	131	52	▲ 60.3	23.8	34	33	▲ 2.9	22.2
	29 電気機械器具製造業	19	16	▲ 15.8	▲ 11.1	26	6	▲ 76.9	▲ 40.0
	30 情報通信機械器具製造業	0	2	-	0.0	0	0	-	-
	31 輸送用機械器具製造業	36	31	▲ 13.9	63.2	2	6	200.0	-
	20, 32 その他の製造業	15	23	53.3	76.9	3	16	433.3	100.0
F	電気・ガス・熱供給・水道業 (33~36)	7	8	14.3	▲ 20.0	1	0	▲ 100.0	▲ 100.0
G	情報通信業 (37~41)	82	112	36.6	33.3	14	26	85.7	100.0
H	運輸業, 郵便業 (42~49)	363	335	▲ 7.7	▲ 11.6	224	129	▲ 42.4	▲ 27.1
I	卸売業, 小売業 (50~61)	800	876	9.5	▲ 3.8	1,053	1,158	10.0	▲ 7.4
J	金融業, 保険業 (62~67)	40	53	32.5	10.4	38	18	▲ 52.6	157.1
K	不動産業, 物品賃貸業 (68~70)	105	172	63.8	20.3	34	45	32.4	28.6
L	学術研究, 専門・技術サービス業 (71~74)	180	137	▲ 23.9	▲ 19.9	67	74	10.4	▲ 21.3
M	宿泊業, 飲食サービス業 (75~77)	246	282	14.6	9.7	547	602	10.1	8.9
N	生活関連サービス業, 娯楽業 (78~80)	182	265	45.6	38.0	207	163	▲ 21.3	3.2
O	教育, 学習支援業 (81, 82)	56	41	▲ 26.8	▲ 8.9	112	129	15.2	38.7
P	医療・福祉 (83~85)	1,782	1,824	2.4	▲ 3.4	1,296	1,236	▲ 4.6	4.0
Q	複合サービス事業 (86, 87)	51	94	84.3	▲ 4.1	32	34	6.3	25.9
R	サービス業(他に分類されないもの) (88~96)	1,414	1,467	3.7	35.7	616	628	1.9	30.8
S, T	公務・その他 (97, 98, 99)	43	45	4.7	▲ 13.5	113	123	8.8	19.4
	合計	7,144	7,501	5.0	5.7	4,925	4,915	▲ 0.2	5.6
	29人以下	4,583	4,904	7.0	6.1	3,373	3,425	1.5	10.6
	30~99人	1,637	1,777	8.6	8.7	1,109	1,033	▲ 6.9	0.2
	100~299人	593	622	4.9	2.6	278	316	13.7	▲ 13.7
	300~499人	211	137	▲ 35.1	▲ 24.7	71	110	54.9	▲ 4.3
	500~999人	84	54	▲ 35.7	28.6	60	16	▲ 73.3	▲ 5.9
	1,000人以上	36	7	▲ 80.6	▲ 30.0	34	15	▲ 55.9	▲ 50.0

(注) 一般は、新規学卒及びパートタイムを除く。

9. 雇用保険適用状況

	適用 事業 所数	新規適 用事業 所数	廃止脱 退事業 所数	被 保 険 者 数 (年度(月)末現在)					資 格 取 得 者 数	資 格 喪 失 者 数	
				う ち 女	第1次 産 業	第2次 産 業	第3次 産 業				
21年度月平均	27,396	110	98	406,579	190,440	6,479	101,713	298,386	6,471	5,865	
22 "	27,889	124	79	418,218	197,358	7,241	102,507	308,470	7,393	6,348	
23 "	28,383	125	94	425,391	202,188	7,595	102,653	315,143	7,327	6,876	
24 "	28,718	112	89	428,736	205,512	7,803	100,951	319,982	7,293	7,002	
25 "	29,080	115	87	431,946	226,291	7,777	100,511	323,658	7,368	7,034	
26 "	29,372	105	85	436,142	210,116	7,917	100,344	327,882	7,333	6,882	
26年 7月	29,403	119	64	436,545	210,382	7,785	100,518	328,242	7,143	6,382	
8月	29,452	88	40	436,617	210,405	7,859	100,483	328,275	6,150	6,055	
9月	29,243	103	313	435,732	209,779	7,879	100,204	327,649	6,240	7,079	
10月	29,300	104	48	436,282	210,254	7,903	100,420	327,959	7,070	6,460	
11月	29,337	81	45	437,146	210,744	7,923	100,639	328,584	5,297	4,492	
12月	29,388	91	45	438,111	211,325	7,946	100,826	329,339	5,430	4,520	
27年 1月	29,424	77	51	437,316	210,743	8,069	100,153	329,094	6,220	7,019	
2月	29,480	93	35	437,715	211,173	8,080	100,025	329,610	5,824	5,382	
3月	29,486	103	97	437,271	211,121	8,059	99,784	329,428	6,469	6,900	
4月	29,525	151	113	435,047	209,578	8,055	99,791	327,201	13,722	15,999	
5月	29,594	147	82	440,171	212,764	8,124	100,034	332,013	11,954	6,819	
6月	29,660	129	63	441,465	213,945	8,106	99,875	333,484	7,775	6,400	
7月	29,712	123	73	441,961	214,253	8,056	100,024	333,881	7,101	6,609	
前月比	0.2	▲ 4.7	15.9	0.1	0.1	▲ 0.6	0.1	0.1	▲ 8.7	3.3	
前年同月比	1.1	3.4	14.1	1.2	1.8	3.5	▲ 0.5	1.7	▲ 0.6	3.6	
安 定 所 別 「 7 月 分 」	鹿児島	11,752	62	25	206,874	99,751	712	25,264	180,898	3,649	3,362
	熊毛	856	3	4	8,200	3,986	287	1,616	6,297	150	104
	川内	1,693	6	6	24,384	10,738	235	10,066	14,083	303	318
	宮之城	421	3	2	6,667	3,325	311	3,045	3,311	65	64
	鹿屋	2,872	8	11	34,448	17,520	1,676	8,426	24,346	608	579
	国分	2,853	13	4	49,797	22,999	367	17,560	31,870	789	699
	大口	619	1	3	7,363	3,706	494	2,523	4,346	82	77
	加世田	1,437	6	2	17,996	9,269	430	6,051	11,515	246	196
	伊集院	1,188	3	2	16,435	8,018	338	5,606	10,491	191	207
	大隅	1,488	4	5	18,307	9,028	1,340	6,553	10,414	226	237
	出水	1,460	4	3	20,031	10,080	735	7,520	11,776	291	318
	名瀬	2,112	8	5	20,988	10,126	526	4,023	16,439	347	307
指宿	961	2	1	10,471	5,707	605	1,771	8,095	154	141	

10. 雇用保険給付状況

(金額単位:千円)

	一般求職者給付					高年齢求職者給付			短期特例求職者給付			
	受給資格		受給者		総支給額	受給資格 決定件数	受給者数	支給金額	受給資格 決定件数	受給者数	支給金額	
	決定件数	うち男	実人員	うち男								
21年度平均	2,718	1,245	13,352	6,882	1,561,295	148	149	28,238	119	121	20,581	
22 "	2,476	1,052	10,197	4,740	1,135,601	149	148	27,315	110	111	19,043	
23 "	2,498	1,046	9,484	4,225	1,038,582	157	157	29,270	79	78	12,588	
24 "	2,540	1,065	9,590	4,256	1,052,703	185	181	34,989	71	73	12,078	
25 "	2,420	947	8,856	3,691	972,252	217	217	41,906	67	67	11,175	
26 "	2,314	893	8,253	3,286	899,202	245	243	47,241	65	65	10,803	
26年 7月	2,208	864	9,136	3,667	1,057,341	232	244	46,346	179	211	35,271	
8月	2,028	815	8,983	3,552	939,709	176	195	38,774	55	164	23,781	
9月	2,540	973	9,434	3,664	1,024,785	197	192	36,318	48	52	8,432	
10月	2,273	883	8,965	3,483	1,051,887	205	195	37,652	26	49	6,837	
11月	1,616	622	7,926	3,111	839,805	140	159	29,284	26	25	4,068	
12月	1,358	549	8,004	3,165	837,988	153	172	32,418	19	24	4,057	
27年 1月	2,155	762	7,518	2,997	870,595	227	156	29,620	37	43	7,677	
2月	1,931	740	7,150	2,809	721,990	203	229	43,272	24	19	3,668	
3月	2,019	833	6,963	2,727	769,720	179	188	33,193	27	27	5,473	
4月	4,175	1,594	6,892	2,796	745,356	718	444	92,953	54	21	4,119	
5月	2,849	1,063	7,044	2,889	716,575	399	587	122,369	53	61	10,547	
6月	2,304	966	8,026	3,305	894,132	269	307	59,824	199	59	10,019	
7月	2,254	952	8,273	3,425	932,000	237	273	54,480	139	194	32,146	
前月比	▲ 2.2	▲ 1.4	3.1	3.6	4.2	▲ 11.9	▲ 11.1	▲ 8.9	▲ 30.2	228.8	220.9	
前年同月比	2.1	10.2	▲ 9.4	▲ 6.6	▲ 11.9	2.2	11.9	17.5	▲ 22.3	▲ 8.1	▲ 8.9	
安 定 所 別 〔 7 月 分 〕	鹿児島	846	331	2,919	1,090	344,126	90	121	24,938	1	1	220
	熊毛	36	20	241	108	26,037	0	0	0	17	122	22,142
	川内	117	46	543	190	58,452	8	12	2,353	20	9	851
	宮之城	30	16	116	54	12,106	7	8	1,544	0	0	0
	鹿屋	246	106	810	338	85,224	18	25	4,671	63	27	3,741
	国分	276	113	975	406	117,168	30	33	6,582	0	1	209
	大口	57	24	199	104	24,430	6	6	1,061	0	0	0
	加世田	95	42	412	181	42,933	8	11	2,223	0	9	1,239
	伊集院	79	32	388	158	42,955	14	9	1,819	0	0	0
	大隅	110	51	378	175	38,850	10	11	1,841	11	15	2,278
	出水	119	50	444	192	47,038	17	15	3,377	17	6	905
	名瀬	179	95	576	313	62,375	14	8	1,421	10	1	151
	指宿	61	23	267	111	29,507	13	13	2,410	0	3	411
鹿児島 運輸支局	3	3	5	5	799	2	1	238	0	0	0	

(注1)受給資格決定件数、受給者実人員数は短時間を含む。

(金額単位;千円)

		就 職 促 進 給 付				日雇求職者給付	
		常用就職支度手当		再 就 職 手 当		受給者 実人員	支給金額
		支給人員	支給金額	支給人員	支給金額		
21年度平均		20	1,858	503	113,430	100	6,958
22 "		17	1,585	497	112,539	91	6,036
23 "		15	1,286	534	130,689	86	5,925
24 "		17	1,565	582	158,026	86	5,586
25 "		18	1,718	624	174,551	88	5,652
26 "		23	2,391	649	178,114	82	5,202
26年	7月	25	2,868	817	220,802	82	5,839
	8月	23	2,235	764	214,642	93	6,100
	9月	29	3,579	597	165,999	90	6,242
	10月	31	3,295	768	207,447	84	6,016
	11月	33	3,841	614	165,194	77	4,548
	12月	17	2,032	632	169,331	79	3,963
27年	1月	13	1,132	565	157,298	82	6,625
	2月	15	1,431	437	119,914	77	4,029
	3月	24	2,242	579	156,737	73	4,227
	4月	15	1,400	497	136,559	75	4,555
	5月	24	2,384	757	203,158	74	5,136
	6月	13	1,125	739	201,699	71	3,705
	7月	12	1,212	816	232,098	69	5,019
前 月 比		▲ 7.7	7.7	10.4	15.1	▲ 2.8	35.5
前年同月比		▲ 52.0	▲ 57.7	▲ 0.1	5.1	▲ 15.9	▲ 14.0
安 定 所 別 「 7 月 分 」	鹿児島	2	156	289	82,878	65	4,758
	熊毛	0	0	15	5,203	0	0
	川内	1	57	58	18,295	0	0
	宮之城	0	0	11	4,110	0	0
	鹿屋	2	127	72	19,124	0	0
	国分	5	695	121	32,157	0	0
	大口	0	0	14	4,590	0	0
	加世田	0	0	35	9,737	0	0
	伊集院	0	0	42	10,817	2	166
	大隅	1	83	39	9,882	0	0
	出水	1	94	66	19,444	0	0
	名瀬	0	0	25	7,354	1	30
	指宿 鹿児島 運輸支局	0	0	29	8,506	2	66
		0	0	0	0	0	0

11 用語の説明

一	般	常用及び臨時・季節を合わせたものをいう。
新規求職（求人）申込件数		期間中に自安定所で新たに受け付けた求職（求人）申込件数（数）をいう。
月間有効求職者（求人）数		「前月から繰越された有効求職者（求人）数」と当月の「新規求職（求人）申込件数」の合計をいう。
就 職 件 数		自安定所の有効求職者が、自安定所の紹介あっせんにより就職したことを確認した件数をいう。
充 足 数		自安定所の有効求人が、安定所（求人連絡先の安定所を含む。）の紹介あっせんにより求職者と結合した件数をいう。
中 高 年 齢 者		45歳以上の者をいう。高年齢者は55歳以上の者をいう。
◎ 保 受 給 者		受給資格決定後、所定給付日数分の基本手当の支給を終了するまでの者をいう。
◎ 保 受 給 者 の 就 職 件 数		受給資格決定後、基本手当の支給を終了するまでの間に、安定所の紹介により就職した基本手当受給資格者の就職件数をいう。
県 外 就 職		就職先事業所の所在地が、自都道府県の管轄区域外にある場合の就職件数をいう。就職した求職者の住所の如何を問わない。
日 雇 （ 労 働 ）		労働の窓口で取り扱われる日々雇用の仕事及び1か月未満の雇用期間が定められているものをいう。
季 節 調 整 値		1年を周期として繰り返す季節的な要因による変動の影響を取り除いた値である。
完 全 失 業 率		労働力人口に占める完全失業者の割合
○ 求 人 倍 率	=	$\frac{\text{月間有効（新規）求人数}}{\text{月間有効（新規）求職者数}}$
○ 就 職 率	=	$\frac{\text{就 職 件 数}}{\text{新 規（有 効）求 職 者 数}} \times 100$
○ 充 足 率	=	$\frac{\text{充 足 数}}{\text{新 規（有 効）求 人 数}} \times 100$
○ ◎ 保 受 給 者 の 就 職 率	=	$\frac{\text{◎ 保 受 給 者 の 就 職 件 数}}{\text{◎ 保 受 給 者 実 人 員}} \times 100$
○ 中 高 年 齢 者 の 就 職 率	=	$\frac{\text{中 高 年 齢 者 就 職 件 数}}{\text{中 高 年 齢 者 新 規 求 職 申 込 件 数}} \times 100$
○ 季 節 調 整 値	=	$\frac{\text{原 数 値}}{\text{季 節 要 素}} \times 100$

（注）季節調整値替えは、年初に毎年1回行われ、過去の全季節調整値は改訂される。

基 本 手 当	求職者給付のうち最も基本的なもので、一般被保険者が失業し、法第13条の受給要件を満たしているときに支給される。
受 給 資 格 決 定 件 数	提出された離職票のうち、公共職業安定所長が求職者給付の受給資格要件を満たしていると決定した件数をいう。
受 給 者 実 人 員	同一月中に失業給付を実際に受けた受給資格者の実数をいう。
被 保 険 者	適用事業所に雇用され、公共職業安定所にその届出がなされている者の数をいう。
資 格 取 得 者 数	適用事業所に新たに雇用され、公共職業安定所に届出がなされた者の数をいう。
資 格 喪 失 者 数	適用事業所を離職し、その届出が公共職業安定所になされた者の数をいう。
一 般 求 職 者 給 付	高年齢求職者給付、短期特例求職者給付、日雇求職者給付以外の給付をいう。
高 年 齢 求 職 者 給 付	同一事業主に雇用され、65歳に達した日以降、離職した場合に、一定の基準により支給されるものをいう。
短 期 特 例 求 職 者 給 付	季節的に雇用される者又は、短期の雇用に就くことを常態とする者等が一定期間雇用された後、離職した場合に支給されるものをいう。
常 用 就 職 支 度 手 当	障害者及び45歳以上の中高齢者で雇用対策法等に基づく再就職援助計画等の対象者などが、所定給付日数の3分の1未満又は45日未満を残して公共職業安定所及び紹介事業者の紹介により一年以上引き続き雇用される場合等に支給されるものをいう。
再 就 職 手 当	一般求職者給付の受給資格者が所定給付日数の3分の1以上残して一年以上引き続き雇用される場合等(自営開始も含む。)に支給されるものをいう。
日 雇 求 職 者 給 付	日雇労働者が一定期間雇用され離職した場合に支給されるものをいう。

ハローワーク・公共職業安定所一覧表

安定所名	所在地	郵便番号	電話番号
鹿児島	鹿児島市下荒田1丁目43-28	890-8555	099 (250) 6060
熊毛 (出)	西之表市西之表16314-6	891-3101	0997 (22) 1318~9
川内	薩摩川内市若葉町4-24 川内地方合同庁舎1階	895-0063	0996 (22) 8609
宮之城 (出)	薩摩郡さつま町宮之城屋地2035-3	895-1803	0996 (53) 0153
鹿屋	鹿屋市北田町3-3-11 鹿屋市産業支援センター1F	893-0007	0994 (42) 4135~6
国分	霧島市国分中央1丁目4-35	899-4332	0995 (45) 5311~3
大口 (出)	伊佐市大口里768-1	895-2511	0995 (22) 8609
加世田	南さつま市加世田東本町35-11	897-0031	0993 (53) 5111
伊集院	日置市伊集院町大田825-3	899-2521	099 (273) 3161~2
大隅	曾於市大隅町岩川5575-1	899-8102	099 (482) 1265~6
出水	出水市緑町37-5	899-0201	0996 (62) 0685~6
名瀬	奄美市名瀬長浜町1-1	894-0036	0997 (52) 4611~2
徳之島 (分)	大島郡徳之島町亀津553-1	891-7101	0997 (82) 1438
指宿	指宿市東方9489-11	891-0404	0993 (22) 4135~6
鹿児島労働局職業安定部			
職業安定課			099 (219) 8711
地方訓練受講者支援室		鹿児島市西千石町1番1号	〃
需給調整事業室		鹿児島西千石第一生命ビル	〃
職業対策課			099 (219) 8712
インターネットサービス ○鹿児島労働局ホームページ アドレス http://kagoshima-roudoukyoku.jsite.mhlw.go.jp		付属施設	鹿児島市東千石町1-38 鹿児島商工会議所ビル(アイビル)3階、6階
わかものハローワーク ◎霧島わかものハローワーク 霧島市隼人町見次1229イオン隼人国分店2階 0995 (64) 2251		◎ヤングハローワークかごしま(3階) ◎ハローワークかごしま ワークプラザ天文館(6階) ◎ワークサポートみなみ 鹿児島市宇宿2-3-5	099 (224) 3433 〃 099 (223) 8010 〃 099 (257) 5670
マザーズコーナー ◎ハローワークかごしま ワークプラザ天文館 099 (223) 2821 ◎ハローワーク川内 0996 (22) 8609 ◎ハローワーク鹿屋 0994 (42) 4135~6		ふるさとハローワーク ◎始良市ふるさとハローワーク 始良市宮島町32-4 0995 (67) 8510 ◎志布志市ふるさとハローワーク 志布志市志布志町志布志2-1-1 099 (471) 1710	
全国的なネット情報としては			
<div style="border: 1px solid black; padding: 2px;">ハローワークインターネットサービス</div> URLは https://www.hellowork.go.jp/ ①求人情報検索 (全国のハローワークが受理した求人情報を希望条件で検索) ②お役立ち情報 (仕事をお探しの方、事業主の方) ③ハローワーク所在地情報		<div style="border: 1px solid black; padding: 2px;">しごと情報ネット</div> URLは http://www.job-net.jp/ しごと情報ネットには民間の職業紹介事業者、求人情報提供事業者、経済団体、公共職業安定所等(参加機関)の多数の求人が掲載されています。 また、携帯電話からもアクセスできます。	

発行
鹿児島労働局 職業安定部 職業安定課
 〒892-0847 鹿児島市西千石町1番1号
 鹿児島西千石第一生命ビル
 電 話 099(219)8711