

かごしま



目次

1 雇用失業情勢	1
2 一般職業紹介状況(パートタイムを含む).....	4
3 一般職業紹介状況(パートタイムを除く).....	5
4 一般職業紹介状況諸比率	6
5 全国求人倍率及び失業率	6
6 パートタイム関係職業紹介状況	7
7 中高年齢者職業紹介状況	8
8 新規求人の産業・規模別状況	9
9 雇用保険適用状況	10
10 雇用保険給付状況	11
11 用語の説明	13

1.雇用失業情勢(平成26年9月分)

【県内経済の動き】

最近の県内景況は、観光関連がやや持ち直し、生産活動、雇用情勢が横ばいとなっている。

一方で、消費関連はやや弱含み、さらに投資関連は弱含むなど、全体として弱い動きが続いている。

(H26・10・29 「県内景況」:鹿児島銀行)

【労働市場の動き】

(求人の動き)

9月の**新規求人数**(パートを含む、原数値)は、11,842人で前年同月に比べ11.2%増と5か月ぶりの増加となった。

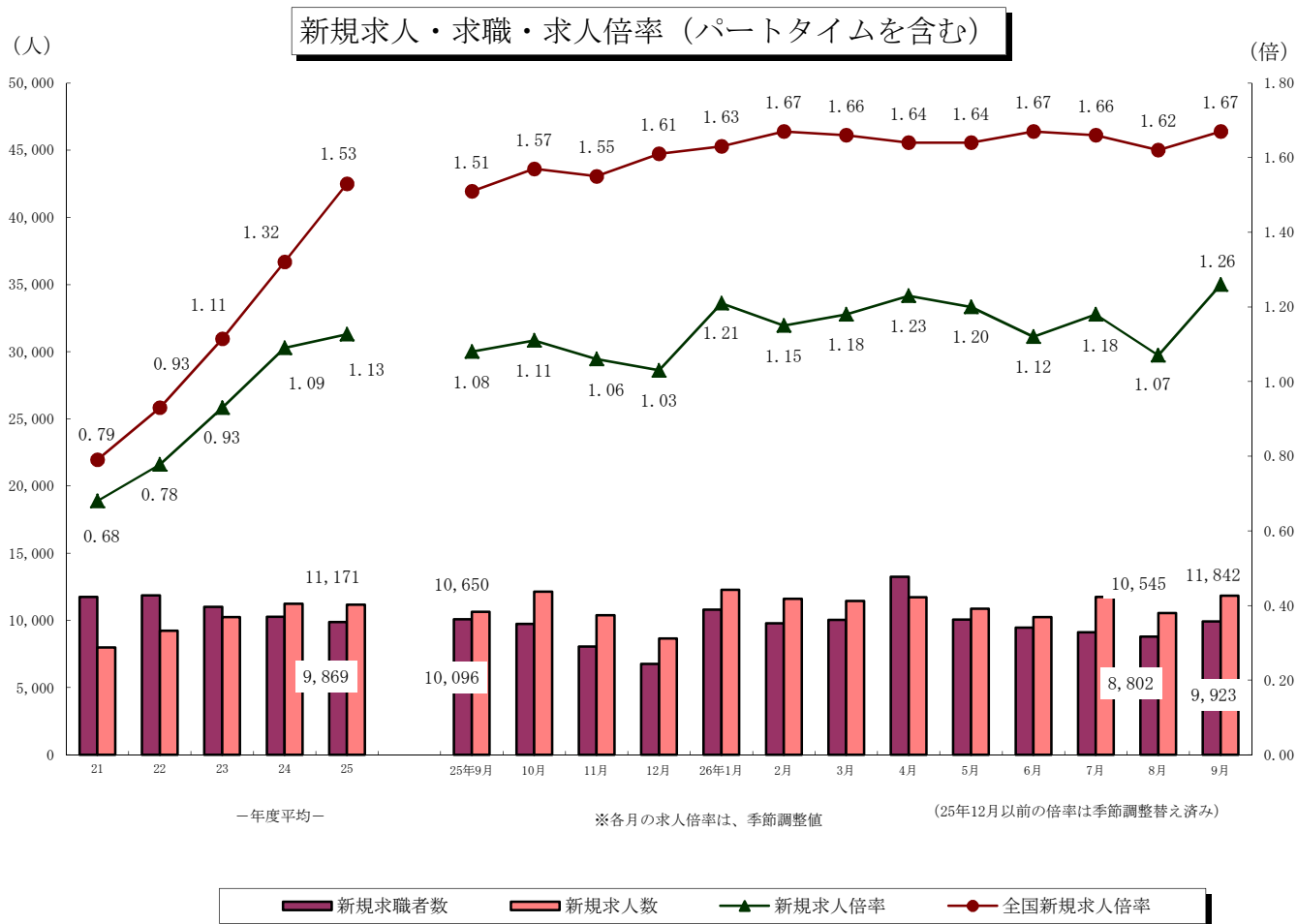
9月の新規求人数(同)を産業別に前年同月比でみると、**【製造業】**(12.1%増)は3か月ぶりの増加、

【卸売業、小売業】(12.9%増)は5か月ぶりの増加、**【宿泊業、飲食サービス業】**(2.4%増)は2か月連続の増加、

【医療、福祉】(8.8%増)2か月ぶりの増加、**【サービス業】**(19.5%増)は9か月連続の増加となった。

一方、**【建設業】**(9.0%減)は11か月連続の減少、**【運輸業、郵便業】**(5.8%減)は2か月連続の減少となった。

9月の**有効求人数**(パートを含む、原数値)は、29,892人で前年同月に比べ1.4%増と11か月ぶりの増加となった。



(求職の動き)

9月の**新規求職者数**(パートを含む、原数値)は、9,923人で前年同月に比べ1.7%減と3か月連続の減少となった。

新規常用求職者について態様別に前年同月比でみると、**在職求職者**(0.4%減)は4か月ぶりの減少となった。

また、**離職求職者**(2.5%減)は9か月連続の減少、**無業求職者**(3.7%減)は14か月連続の減少となった。

離職求職者の内訳をみると、**事業主都合離職者**(2.3%減)は9か月連続の減少、**自己都合離職者**(2.4%減)は

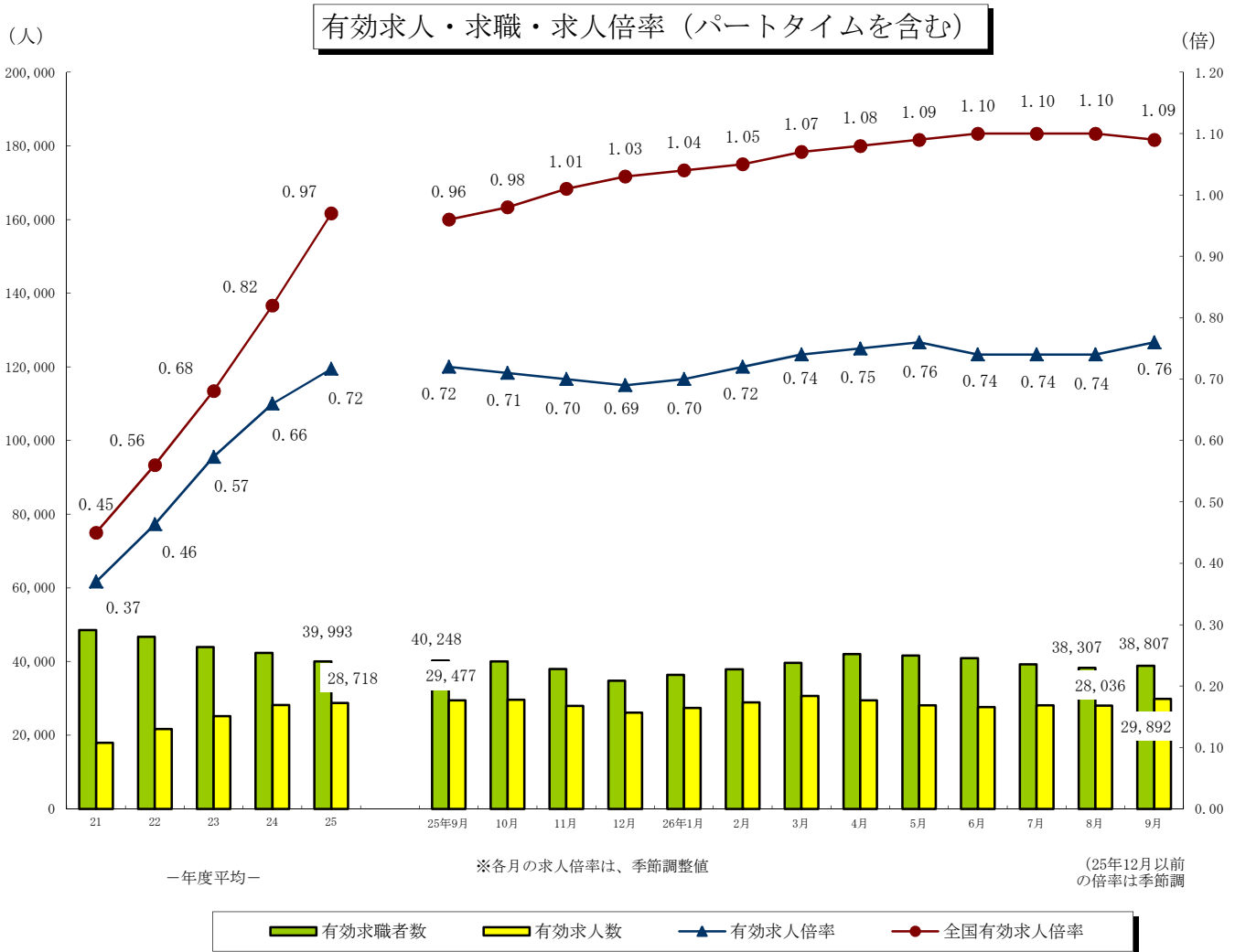
2か月ぶりの減少となった。9月の**受給資格決定件数**(9.4%増)は2か月連続の増加となった。

また、**受給者実人員**(0.3%減)は18か月連続の減少となった。

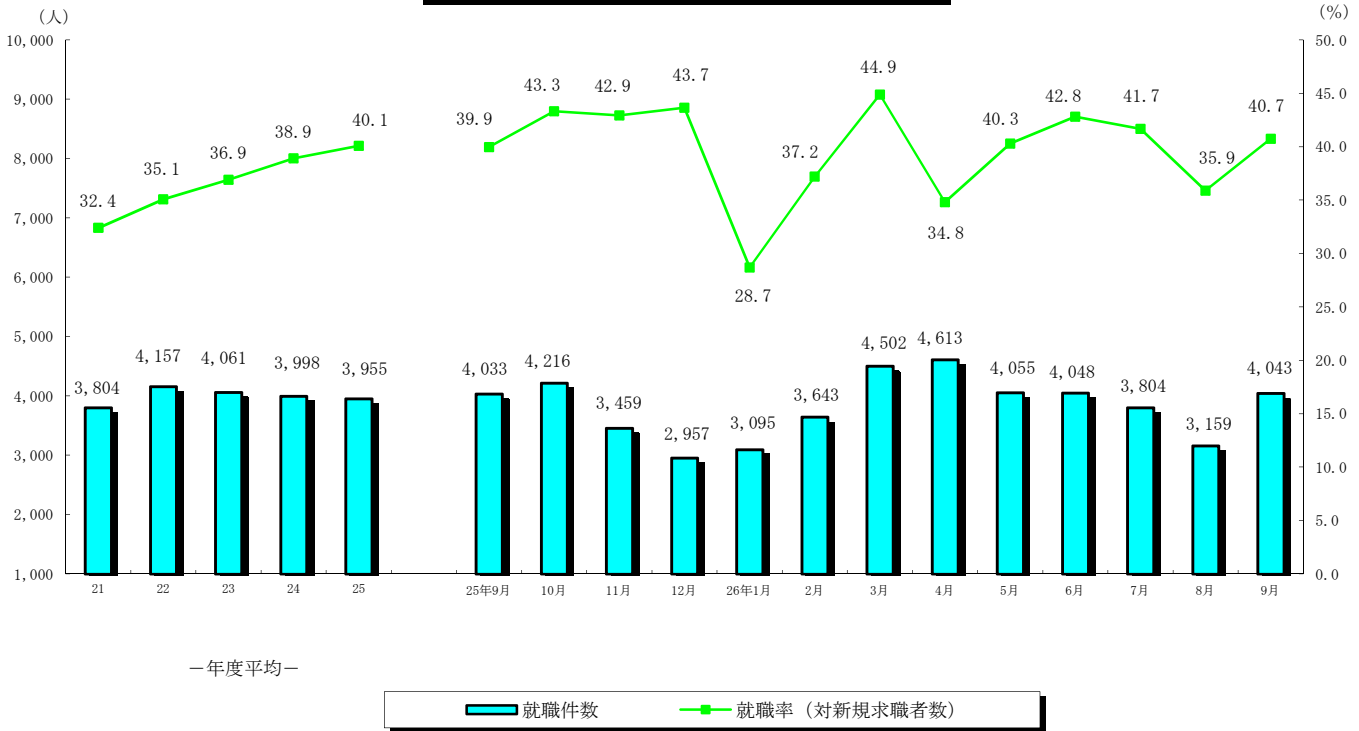
9月の**有効求職者数**(パートを含む、原数値)は、38,807人となり、前年同月に比べ3.6%減と53か月連続の減少となった。

(有効求人倍率の動き)

9月の**有効求人倍率**(季節調整値)は0.76倍となり、前月を0.02ポイント上回った。



就職者の推移（パートタイムを含む）



（就職の動き）

9月の**就職件数**（パートを含む、原数値）は、4,043人で前年同月に比べ0.2%増と9か月ぶりの増加となった。これを産業別常用就職件数で前年同月比をみると、**建設業**（3.0%増・7人）、**運輸業、郵便業**（46.9%増・60人）、**医療、福祉**（8.8%増・89人）、**サービス業**（4.4%増・14人）は増加となった。一方、**製造業**（3.4%減・17人）、**卸売業、小売業**（9.4%減・59人）、**宿泊業、飲食サービス業**（15.5%減・37人）は減少となった。

（パートタイムの動き）

パートタイムの**新規求人数**は、5,069人で前年同月比20.8%の増加、**月間有効求人数**は、12,318人で1.6%の増加となった。**新規求職者数**は、3,379人で1.6%の増加、**月間有効求職者数**は、13,069人で0.3%の増加となった。**求人倍率**は**新規**が1.50倍（前年同月1.26倍）、**有効**は0.94倍（前年同月0.93倍）となった。**就職件数**は1,567件で前年同月比4.5%の増加となった。

（雇用保険の動き）

適用事業所数は、29,243事業所、**被保険者全数**は、435,732人となった。被保険者全数（産業分類不能を除く）の状況を産業別にみると、前年同月比**第1次産業**は1.8%増の7,879人、**第2次産業**は0.3%減の100,204人、**第3次産業**は1.2%増の327,649人となった。

また、被保険者全数に占める割合を産業別にみると、**第1次産業**が1.8%、**第2次産業**が23.0%、**第3次産業**が75.2%となった。

資格取得者数は前年同月2.1%増の6,240人、**資格喪失者数**は2.2%減の7,079人となった。

一般受給資格決定件数は前年同月比9.4%の増加、**受給者実人員（基本手当）**は0.9%の減少となった。

2. 一般職業紹介状況

(新規学卒を除き、パートタイムを含む全数)

	新規求職申込件数		月間有効求職者数		紹介件数			就職件数				新規求人全数	月間有効求人全数	充足数	
	全数	うち男	全数	うち男	全数	うち男	うち ①受給者	全数	うち男	うち 県外就職	うち ①受給者				
20年度平均	11,066	4,970	42,156	19,893	17,381	8,546	3,830	3,574	1,465	201	805	8,392	20,440	3,485	
21 "	11,745	5,282	48,510	23,544	20,240	10,227	5,103	3,804	1,647	181	920	7,992	17,954	3,734	
22 "	11,855	5,290	46,738	22,115	18,884	9,646	3,974	4,157	1,824	227	872	9,222	21,667	4,054	
23 "	11,005	4,805	43,914	20,384	17,315	8,740	3,728	4,061	1,752	255	872	10,254	25,192	3,967	
24 "	10,277	4,455	42,349	19,654	16,350	8,096	3,589	3,998	1,705	272	891	11,241	28,146	3,904	
25 "	9,869	4,123	39,993	17,902	14,410	6,892	3,113	3,955	1,677	288	904	11,171	28,718	3,841	
25年 9月	10,096	4,115	40,248	17,980	15,114	7,075	3,343	4,033	1,656	298	974	10,650	29,477	3,900	
10月	9,731	4,172	40,043	17,972	14,633	7,105	3,147	4,216	1,858	287	963	12,152	29,638	4,090	
11月	8,059	3,489	37,986	17,086	11,867	5,835	2,687	3,459	1,542	252	805	10,387	27,977	3,359	
12月	6,774	2,776	34,749	15,677	8,900	4,290	2,304	2,957	1,354	280	732	8,666	26,150	2,820	
26年 1月	10,793	4,286	36,337	15,968	13,776	6,436	2,740	3,095	1,271	192	735	12,291	27,400	3,049	
2月	9,797	3,880	37,874	16,468	14,652	6,606	2,937	3,643	1,419	259	758	11,618	28,921	3,592	
3月	10,034	4,092	39,594	17,239	15,451	7,078	2,987	4,502	1,732	302	981	11,445	30,627	4,464	
4月	13,251	5,425	42,018	18,356	15,393	7,047	3,002	4,613	1,787	286	920	11,722	29,478	4,544	
5月	10,066	4,033	41,586	18,249	14,512	6,439	3,402	4,055	1,604	304	995	10,861	28,079	3,877	
6月	9,456	3,929	40,929	17,984	13,646	6,325	3,102	4,048	1,619	264	1,058	10,256	27,636	3,917	
7月	9,128	3,885	39,213	17,324	12,632	5,993	2,990	3,804	1,596	261	913	11,753	28,133	3,674	
8月	8,802	3,606	38,307	16,893	11,454	5,471	2,694	3,159	1,321	223	792	10,545	28,036	3,041	
9月	9,923	4,030	38,807	17,018	13,321	6,124	3,009	4,043	1,641	260	1,015	11,842	29,892	3,918	
前月比	12.7	11.8	1.3	0.7	16.3	11.9	11.7	28.0	24.2	16.6	28.2	12.3	6.6	28.8	
前年同月比	▲ 1.7	▲ 2.1	▲ 3.6	▲ 5.4	▲ 11.9	▲ 13.4	▲ 10.0	0.2	▲ 0.9	▲ 12.8	4.2	11.2	1.4	0.5	
安定所別 〔9月分〕	鹿児島	3,839	1,489	15,120	6,183	4,879	2,273	1,229	1,107	428	75	303	5,300	13,437	1,388
	熊毛	155	75	704	349	165	86	30	70	26	6	17	256	635	56
	川内	677	270	2,573	1,124	1,051	468	274	354	134	13	98	707	1,783	275
	宮之城	122	55	566	293	172	87	45	75	29	1	18	169	459	58
	鹿屋	929	365	3,267	1,448	1,536	681	274	508	227	30	118	1,098	2,756	431
	国分	1,427	594	5,243	2,344	1,987	911	401	576	241	55	140	1,289	3,379	479
	大口	165	72	734	359	217	117	55	95	45	6	35	143	444	77
	加世田	405	177	1,732	826	535	240	82	185	82	6	35	483	1,214	149
	伊集院	419	183	1,753	798	561	276	154	157	58	4	42	408	916	160
	大隅	490	209	1,789	791	606	245	151	242	103	38	59	577	1,435	223
	出水	503	217	2,057	948	668	292	135	303	117	23	71	553	1,472	280
	名瀬	512	209	2,089	996	581	281	110	210	79	1	45	491	1,161	201
	指宿	280	115	1,180	559	363	167	69	161	72	2	34	368	801	141

3. 一般職業紹介状況

(新規学卒, パートタイムを除く全数)

	新規求職申込件数		月間有効求職者数		紹介件数			就職件数				新規求人数	月間有効人数	充足数	
	全数	うち男	全数	うち男	全数	うち男	うち 受給者	全数	うち男	うち 県外就職	うち 受給者				
20年度平均	8,084	4,610	31,158	18,472	12,545	7,473	3,172	2,279	1,227	141	609	5,032	12,469	2,221	
21 "	8,419	4,848	35,684	21,732	13,953	8,579	4,059	2,345	1,321	114	677	4,743	10,860	2,308	
22 "	8,394	4,813	33,453	20,151	12,918	7,969	3,068	2,580	1,454	141	627	5,470	12,943	2,531	
23 "	7,690	4,328	30,853	18,325	12,086	7,349	2,924	2,518	1,394	166	633	5,934	14,656	2,476	
24 "	7,172	3,993	29,421	17,391	11,194	6,723	2,794	2,427	1,341	178	643	6,380	15,971	2,366	
25 "	6,779	3,658	27,137	15,551	9,788	5,714	2,395	2,432	1,324	181	667	6,552	16,756	2,383	
25年 9月	6,769	3,638	27,213	15,649	10,276	5,982	2,540	2,534	1,362	199	728	6,453	17,350	2,447	
10月	6,625	3,684	26,962	15,598	9,915	5,830	2,441	2,668	1,512	189	728	7,247	17,471	2,596	
11月	5,575	3,127	25,499	14,771	7,989	4,782	2,125	2,134	1,228	172	619	5,951	16,389	2,077	
12月	4,795	2,491	23,563	13,580	6,142	3,581	1,774	1,822	1,053	179	543	5,308	15,382	1,745	
26年 1月	7,548	3,793	24,801	13,857	9,546	5,319	2,136	1,984	1,034	123	536	7,335	16,296	1,976	
2月	6,817	3,456	25,918	14,270	9,892	5,432	2,251	2,308	1,150	188	570	6,811	17,153	2,302	
3月	6,900	3,627	26,973	14,886	10,384	5,774	2,282	2,760	1,339	198	737	6,645	17,894	2,771	
4月	8,712	4,645	28,116	15,685	10,080	5,812	2,270	2,696	1,399	202	638	6,882	17,102	2,650	
5月	6,622	3,557	27,462	15,565	9,580	5,405	2,570	2,401	1,256	171	710	6,302	16,218	2,325	
6月	6,472	3,477	26,972	15,320	9,294	5,323	2,428	2,358	1,274	184	775	6,166	16,284	2,272	
7月	6,383	3,415	26,133	14,841	8,744	4,989	2,253	2,320	1,267	189	650	7,097	16,814	2,233	
8月	6,114	3,201	25,692	14,474	7,927	4,550	2,088	1,982	1,050	136	579	6,322	16,867	1,927	
9月	6,544	3,548	25,738	14,543	8,801	5,079	2,325	2,476	5,079	174	745	6,773	17,574	2,403	
前月比	7.0	10.8	0.2	0.5	11.0	11.6	11.4	24.9	383.7	27.9	28.7	7.1	4.2	24.7	
前年同月比	▲ 3.3	▲ 2.5	▲ 5.4	▲ 7.1	▲ 14.4	▲ 15.1	▲ 8.5	▲ 2.3	272.9	▲ 12.6	2.3	5.0	1.3	▲ 1.8	
安定所別 9月分	鹿児島	2,615	1,322	10,364	5,342	3,412	1,922	1,003	678	1,922	51	232	2,944	7,655	854
	熊毛	99	68	472	301	101	72	21	40	72	6	14	157	344	28
	川内	424	240	1,626	956	630	383	194	187	383	5	61	393	1,021	133
	宮之城	81	51	382	265	126	78	39	41	78	0	13	98	236	32
	鹿屋	614	328	2,155	1,263	1,022	573	206	333	573	11	86	702	1,817	286
	国分	903	524	3,388	1,997	1,291	776	308	381	776	47	111	748	2,056	307
	大口	114	67	500	318	165	103	44	64	103	3	25	88	286	52
	加世田	271	157	1,179	710	365	212	58	120	212	4	24	292	687	91
	伊集院	267	160	1,083	662	382	237	116	90	237	2	29	248	591	107
	大隅	351	185	1,234	698	390	201	107	159	201	29	43	357	989	157
	出水	338	183	1,315	782	411	217	105	198	217	14	53	318	876	188
	名瀬	280	160	1,226	767	284	187	69	91	187	0	25	241	618	89
	指宿	187	103	814	482	222	118	55	94	118	2	29	187	398	79

4. 一般職業紹介状況諸比率

(パートタイムを含む)

	求人倍率 (原数値)		求人倍率 (季節調整値)		就職率 (対新規 求職)	保就職率 (対受給者)	充足率 (対新規 求人)	
	新規	有効	新規	有効				
20年度平均	0.76	0.48	-	-	32.3	7.6	41.5	
21 "	0.68	0.37	-	-	32.4	6.9	46.7	
22 "	0.78	0.46	-	-	35.1	8.5	44.0	
23 "	0.93	0.57	-	-	36.9	9.2	38.7	
24 "	1.09	0.66	-	-	38.9	9.3	34.7	
25 "	1.13	0.72	-	-	40.1	10.2	34.4	
25年 9月	1.05	0.73	1.08	0.72	39.9	10.2	36.6	
10月	1.25	0.74	1.11	0.71	43.3	10.3	33.7	
11月	1.29	0.74	1.06	0.70	42.9	9.6	32.3	
12月	1.28	0.75	1.03	0.69	43.7	8.5	32.5	
26年 1月	1.14	0.75	1.21	0.70	28.7	8.6	24.8	
2月	1.19	0.76	1.15	0.72	37.2	9.5	30.9	
3月	1.14	0.77	1.18	0.74	44.9	12.7	39.0	
4月	0.88	0.70	1.23	0.75	34.8	12.0	38.8	
5月	1.08	0.68	1.20	0.76	40.3	11.7	35.7	
6月	1.08	0.68	1.12	0.74	42.8	12.0	38.2	
7月	1.29	0.72	1.18	0.74	41.7	10.0	31.3	
8月	1.20	0.73	1.07	0.74	35.9	8.8	28.8	
9月	1.19	0.77	1.26	0.76	40.7	10.8	33.1	
前月との増減	▲ 0.01	0.04	0.19	0.02	4.8	2.0	4.3	
前年同月比	0.14	0.04	0.18	0.04	0.8	0.6	▲ 3.5	
安定所別 9月分	鹿児島	1.38	0.89	-	-	28.8	9.1	26.2
	熊毛	1.65	0.90	-	-	45.2	8.3	21.9
	川内	1.04	0.69	-	-	52.3	14.3	38.9
	宮之城	1.39	0.81	-	-	61.5	11.1	34.3
	鹿屋	1.18	0.84	-	-	54.7	15.3	39.3
	国分	0.90	0.64	-	-	40.4	11.7	37.2
	大口	0.87	0.60	-	-	57.6	19.1	53.8
	加世田	1.19	0.70	-	-	45.7	8.8	30.8
	伊集院	0.97	0.52	-	-	37.5	8.3	39.2
	大隅	1.18	0.80	-	-	49.4	11.0	38.6
	出水	1.10	0.72	-	-	60.2	12.5	50.6
	名瀬	0.96	0.56	-	-	41.0	7.2	40.9
指宿	1.31	0.68	-	-	57.5	12.9	38.3	

注) 全国の求人倍率, 完全失業率の年平均は原数値。

※25年12月以前の求人倍率は季節調整値替え済み

5. 全国求人倍率及び完全失業率

	求人倍率 (季節調整値)		完全失業 者数(万人)	完全失業 率(%)
	新規	有効	原数値	季節 調整値
20年平均	1.25	0.88	265	4.0
21 "	0.79	0.47	336	5.1
22 "	0.89	0.52	334	5.1
23 "	1.05	0.65	284	4.5
24 "	1.28	0.80	285	4.3
25 "	1.46	0.93	265	4.0
25年 9月	1.51	0.96	258	4.0
10月	1.57	0.98	263	4.0
11月	1.55	1.01	249	3.9
12月	1.61	1.03	225	3.7
25年 1月	1.63	1.04	238	3.7
2月	1.67	1.05	232	3.6
3月	1.66	1.07	246	3.6
4月	1.64	1.08	254	3.6
5月	1.64	1.09	242	3.5
6月	1.67	1.10	245	3.7
7月	1.66	1.10	248	3.8
8月	1.62	1.10	231	3.5
9月	1.67	1.09	233	3.6

6. パートタイム関係職業紹介状況

	新規求職申込件数		月間有効求職者数		新規 求人 全数	月間有効 求人 全数	就職件数		求人倍率		
	全数	うち 女	全数	うち 女			全数	うち 女	新規	有効	
20年度平均	2,982	2,615	10,998	9,560	3,360	7,971	1,296	1,055	1.13	0.72	
21 "	3,326	2,881	12,826	10,985	3,249	7,094	1,459	1,158	0.98	0.55	
22 "	3,461	2,970	13,284	11,282	3,752	8,724	1,577	1,203	1.08	0.66	
23 "	3,314	2,829	13,061	10,976	4,320	10,536	1,543	1,182	1.30	0.81	
24 "	3,104	2,638	12,927	10,649	4,861	12,175	1,571	1,207	1.57	0.94	
25 "	3,090	2,621	12,856	10,490	4,618	11,962	1,523	1,170	1.49	0.93	
25年 9月	3,327	2,847	13,035	10,689	4,197	12,127	1,499	1,205	1.26	0.93	
10月	3,106	2,617	13,081	10,696	4,905	12,167	1,548	1,201	1.58	0.93	
11月	2,484	2,118	12,487	10,161	4,436	11,588	1,325	1,011	1.79	0.93	
12月	1,979	1,692	11,186	9,078	3,358	10,768	1,135	834	1.70	0.96	
26年 1月	3,245	2,747	11,536	9,414	4,956	11,104	1,111	874	1.53	0.96	
2月	2,980	2,550	11,956	9,743	4,807	11,768	1,335	1,066	1.61	0.98	
3月	3,134	2,668	12,621	10,255	4,800	12,733	1,742	1,349	1.53	1.01	
4月	4,539	3,752	13,902	11,218	4,840	12,376	1,917	1,528	1.07	0.89	
5月	3,444	2,962	14,124	11,424	4,559	11,861	1,654	1,305	1.32	0.84	
6月	2,984	2,532	13,957	11,284	4,090	11,352	1,690	1,345	1.37	0.81	
7月	2,745	2,272	13,080	10,588	4,656	11,319	1,484	1,155	1.70	0.87	
8月	2,688	2,281	12,615	10,188	4,223	11,169	1,177	906	1.57	0.89	
9月	3,379	2,894	13,069	10,586	5,069	12,318	1,567	1,233	1.50	0.94	
前月比	25.7	26.9	3.6	3.9	20.0	10.3	33.1	36.1	▲ 0.07	0.05	
前年同月比	1.6	1.7	0.3	▲ 1.0	20.8	1.6	4.5	2.3	0.24	0.01	
安定所別 〔9月分〕	鹿児島	1,224	1,057	4,756	3,912	2,356	5,782	429	331	1.92	1.22
	熊毛	56	48	232	183	99	291	30	25	1.77	1.25
	川内	253	223	947	779	314	762	167	136	1.24	0.80
	宮之城	41	37	184	156	71	223	34	28	1.73	1.21
	鹿屋	315	278	1,112	927	396	939	175	133	1.26	0.84
	国分	524	453	1,855	1,507	541	1,323	195	165	1.03	0.71
	大口	51	46	234	193	55	158	31	27	1.08	0.68
	加世田	134	114	553	437	191	527	65	49	1.43	0.95
	伊集院	152	128	670	532	160	325	67	55	1.05	0.49
	大隅	139	115	555	462	220	446	83	66	1.58	0.80
出水	165	131	742	576	235	596	105	86	1.42	0.80	
名瀬	232	183	863	633	250	543	119	92	1.08	0.63	
指宿	93	81	366	289	181	403	67	40	1.95	1.10	

7. 中高年齢者職業紹介状況

(45歳以上・パートタイムを除く)

	新規求職申込件数			月間有効求職者数			紹介件数			就職件数			就職率 (対新規求職)	月間有効求職者中に占める中高年の割合	
	全数	うち55歳以上	うち65歳以上	全数	うち55歳以上	うち65歳以上	全数	うち55歳以上	うち65歳以上	全数	うち55歳以上	うち65歳以上			
20年度平均	2,573	1,211	126	11,543	5,799	449	3,694	1,281	41	639	243	12	24.8	37.0	
21 "	2,736	1,328	132	13,510	6,868	473	4,126	1,487	51	679	260	17	24.8	37.9	
22 "	2,726	1,346	128	12,672	6,620	475	4,064	1,582	68	776	332	24	28.5	37.9	
23 "	2,505	1,251	131	11,767	6,405	559	3,716	1,466	66	758	331	27	30.3	38.1	
24 "	2,383	1,191	129	11,513	6,235	641	3,559	1,397	59	738	317	19	30.9	39.1	
25 "	2,253	1,118	154	10,534	5,693	782	3,087	1,232	68	746	323	26	33.1	38.8	
25年 9月	2,138	1,021	136	10,450	5,602	708	3,297	1,346	76	753	330	19	35.2	38.4	
10月	2,137	1,037	115	10,326	5,563	699	3,206	1,272	66	816	361	21	38.2	38.3	
11月	1,839	834	112	9,840	5,243	702	2,495	944	44	664	278	27	36.1	38.6	
12月	1,596	754	100	9,201	4,897	669	1,922	712	49	509	223	19	31.9	39.0	
26年 1月	2,454	1,218	169	9,617	5,089	717	3,071	1,239	80	573	234	25	23.3	38.8	
2月	2,306	1,125	144	10,115	5,348	751	3,261	1,324	81	744	344	27	32.3	39.0	
3月	2,327	1,101	146	10,469	5,475	787	3,041	1,351	72	846	335	25	36.4	38.8	
4月	3,234	1,803	388	11,142	6,042	961	3,308	1,327	86	827	351	28	25.6	39.6	
5月	2,287	1,174	179	10,995	6,020	991	3,161	1,262	80	731	301	17	32.0	40.0	
6月	2,254	1,133	193	10,893	5,997	1,020	2,977	1,219	84	683	282	21	30.3	40.4	
7月	2,184	1,089	205	10,639	5,806	888	2,935	1,147	82	732	319	27	33.5	40.7	
8月	2,071	1,025	146	10,364	5,655	828	2,654	1,057	47	602	244	25	29.1	40.3	
9月	2,176	1,067	166	10,174	5,497	770	2,967	1,172	85	778	333	23	35.8	39.5	
前月比	5.1	4.1	13.7	▲ 1.8	▲ 2.8	▲ 7.0	11.8	10.9	80.9	29.2	36.5	▲ 8.0	6.7	▲ 0.8	
前年同月比	1.8	4.5	22.1	▲ 2.6	▲ 1.9	8.8	▲ 10.0	▲ 12.9	11.8	3.3	0.9	21.1	0.6	1.1	
安定所別 〔9月分〕	鹿児島	736	331	46	3,324	1,642	233	1,090	396	24	178	76	3	24.2	32.1
	熊毛	43	19	2	262	154	15	42	13	0	13	2	0	30.2	55.5
	川内	141	69	10	701	373	50	226	83	10	64	31	3	45.4	43.1
	宮之城	28	14	1	190	99	17	38	12	0	14	5	0	50.0	49.7
	鹿屋	232	112	17	912	494	66	375	169	14	137	54	4	59.1	42.3
	国分	330	159	20	1,305	701	78	417	182	10	108	46	3	32.7	38.5
	大口	50	34	14	279	201	50	75	31	2	25	13	2	50.0	55.8
	加世田	103	56	8	584	360	44	114	48	5	32	16	2	31.1	49.5
	伊集院	98	53	7	465	236	38	129	57	4	30	13	0	30.6	42.9
	大隅	148	86	27	575	347	65	135	55	4	46	19	1	31.1	46.6
	出水	111	52	7	598	314	52	147	63	9	75	35	3	67.6	45.5
	名瀬	92	44	4	606	345	27	98	33	2	25	8	0	27.2	49.4
	指宿	64	38	3	373	231	35	81	30	1	31	15	2	48.4	45.8

8. 新規求人の産業・規模別状況

産業・規模	項目	一 般				パ ー ト			
		8月	9月	前月比	前年 同月比	8月	9月	前月比	前年 同月比
A,B	農, 林, 漁業 (01~04)	194	270	39.2	45.9	49	66	34.7	11.9
C	鉱 業 (05)	6	12	100.0	0.0	0	1	-	▲ 50.0
D	建 設 業 (06~08)	716	917	28.1	▲ 10.1	39	64	64.1	10.3
E	製 造 業 (09~32)	602	688	14.3	14.3	291	394	35.4	8.5
	09 食 料 品 製 造 業	273	289	5.9	4.0	204	249	22.1	▲ 0.8
	10 飲 料, 飼 料, た ば こ 製 造 業	36	45	25.0	7.1	20	27	35.0	0.0
	11 織 維 工 業	21	24	14.3	▲ 4.0	5	22	340.0	▲ 8.3
	12 木 材, 木 製 品 製 造 業	25	30	20.0	15.4	3	4	33.3	0.0
	13 家 具, 装 備 品 製 造 業	1	9	800.0	200.0	1	0	▲ 100.0	▲ 100.0
	14 パ ル プ, 紙, 紙 加 工 品 製 造 業	7	2	▲ 71.4	▲ 33.3	0	1	-	-
	15 印 刷, 同 関 連 産 業	24	28	16.7	55.6	3	11	266.7	120.0
	16 化 学 工 業	9	7	▲ 22.2	0.0	2	0	▲ 100.0	-
	17 石 油 製 品, 石 炭 製 品 製 造 業	0	1	-	-	0	0	-	-
	18 プ ラ ス チ ッ ク 製 品 製 造 業	4	2	▲ 50.0	▲ 50.0	2	0	▲ 100.0	-
	19 ゴ ム 製 品 製 造 業	0	0	-	-	0	0	-	-
	21 窯 業, 土 石 製 品 製 造 業	17	31	82.4	▲ 11.4	8	4	▲ 50.0	▲ 20.0
	22 鉄 鋼 業	6	5	▲ 16.7	150.0	1	0	▲ 100.0	-
	23 非 鉄 金 属 製 造 業	0	0	-	-	0	0	-	-
	24 金 属 製 品 製 造 業	22	31	40.9	19.2	5	4	▲ 20.0	0.0
	25 は ん 用 機 械 器 具 製 造 業	24	31	29.2	40.9	4	2	▲ 50.0	▲ 60.0
	26 生 産 用 機 械 器 具 製 造 業	17	34	100.0	88.9	1	7	600.0	-
	27 業 務 用 機 械 器 具 製 造 業	2	11	450.0	450.0	3	3	0.0	50.0
	28 電 子 部 品・デ バ イ ス・電 子 回 路 製 造 業	44	37	▲ 15.9	27.6	18	26	44.4	4.0
	29 電 気 機 械 器 具 製 造 業	5	25	400.0	316.7	8	16	100.0	300.0
	30 情 報 通 信 機 械 器 具 製 造 業	0	0	-	-	0	0	-	-
	31 輸 送 用 機 械 器 具 製 造 業	51	30	▲ 41.2	▲ 11.8	1	16	1500.0	433.3
	20, 32 そ の 他 の 製 造 業	14	16	14.3	▲ 27.3	2	2	0.0	0.0
F	電 気・ガ ス・熱 供 給・水 道 業 (33~36)	8	9	12.5	12.5	0	0	-	▲ 100.0
G	情 報 通 信 業 (37~41)	90	119	32.2	12.3	28	41	46.4	127.8
H	運 輸 業, 郵 便 業 (42~49)	342	300	▲ 12.3	▲ 14.0	113	139	23.0	18.8
I	卸 売 業, 小 売 業 (50~61)	841	843	0.2	▲ 4.7	1,004	1,342	33.7	27.8
J	金 融 業, 保 険 業 (62~67)	55	40	▲ 27.3	▲ 16.7	26	16	▲ 38.5	33.3
K	不 動 産 業, 物 品 賃 貸 業 (68~70)	91	159	74.7	▲ 7.6	21	31	47.6	19.2
L	学 術 研 究, 専 門・技 術 サ ー ビ ス 業 (71~74)	130	125	▲ 3.8	▲ 1.6	61	342	460.7	213.8
M	宿 泊 業, 飲 食 サ ー ビ ス 業 (75~77)	275	249	▲ 9.5	1.6	702	604	▲ 14.0	2.7
N	生 活 関 連 サ ー ビ ス 業, 娯 楽 業 (78~80)	202	228	12.9	12.9	150	189	26.0	7.4
O	教 育, 学 習 支 援 業 (81, 82)	35	63	80.0	65.8	48	129	168.8	61.3
P	医 療・福 祉 (83~85)	1,645	1,720	4.6	7.3	1,112	1,097	▲ 1.3	11.3
Q	複 合 サ ー ビ ス 事 業 (86, 87)	41	71	73.2	57.8	24	31	29.2	▲ 32.6
R	サ ー ビ ス 業 (他 に 分 類 さ れ な い も の) (88~96)	1,008	924	▲ 8.3	20.2	454	460	1.3	18.3
S, T	公 務・そ の 他 (97, 98, 99)	41	36	▲ 12.2	▲ 2.7	101	123	21.8	5.1
	合 計	6,322	6,773	7.1	5.0	4,223	5,069	20.0	20.8
	29 人 以 下	4,123	4,554	10.5	3.4	2,771	3,343	20.6	15.5
	30 ~ 99 人	1,475	1,482	0.5	1.6	1,052	1,323	25.8	34.5
	100 ~ 299 人	508	461	▲ 9.3	13.3	316	333	5.4	57.8
	300 ~ 499 人	142	179	26.1	92.5	55	28	▲ 49.1	▲ 56.9
	500 ~ 999 人	62	95	53.2	15.9	20	27	35.0	▲ 25.0
	1,000 人 以 上	12	2	▲ 83.3	▲ 75.0	9	15	66.7	114.3

(注) 一般は、新規学卒及びパートタイムを除く。

9. 雇用保険適用状況

	適用 事業 所数	新規適 用事業 所数	廃止脱 退事業 所数	被保険者数 (年度(月)末現在)					資格 取得 者数	資格 喪失 者数	
				うち 女	第1次 産業	第2次 産業	第3次 産業				
25年 9月	28,960	102	338	431,891	207,585	7,743	100,519	323,629	6,114	7,241	
10月	29,012	96	44	432,409	207,831	7,620	100,716	324,073	7,467	6,894	
11月	29,050	89	55	432,835	208,341	7,697	100,758	324,380	6,099	5,334	
12月	29,101	82	36	433,885	208,892	7,726	100,753	325,406	5,538	4,552	
26年 1月	29,133	106	76	432,782	207,918	7,774	120,531	304,477	5,828	6,958	
2月	29,183	92	40	432,636	207,953	7,748	100,525	324,363	5,603	5,786	
3月	29,221	110	71	432,205	207,741	7,748	120,339	304,118	6,022	6,420	
4月	29,269	147	100	430,523	206,474	7,812	100,096	322,615	13,291	15,007	
5月	29,330	148	87	434,607	209,074	7,858	100,505	326,244	11,296	6,922	
6月	29,349	109	91	435,843	209,920	7,829	100,471	327,543	7,568	6,362	
7月	29,403	119	64	436,545	210,382	7,785	100,518	328,242	7,143	6,382	
8月	29,452	88	40	436,617	210,405	7,859	100,483	328,275	6,150	6,055	
9月	29,243	103	313	435,732	209,779	7,879	100,204	327,649	6,240	7,079	
前月比	▲ 0.7	17.0	682.5	▲ 0.2	▲ 0.3	0.3	▲ 0.3	▲ 0.2	1.5	16.9	
前年同月比	1.0	1.0	▲ 7.4	0.9	1.1	1.8	▲ 0.3	1.2	2.1	▲ 2.2	
安 定 所 別 【 9 月 分 】	鹿児島	11,541	50	113	203,335	97,392	749	25,019	177,567	3,043	3,161
	熊毛	846	2	14	8,161	3,912	284	1,633	6,244	153	121
	川内	1,667	5	20	24,284	10,660	255	9,995	14,034	257	365
	宮之城	415	-	8	6,599	3,307	296	2,988	3,315	73	62
	鹿屋	2,832	6	26	34,335	17,336	1,616	8,611	24,108	556	458
	国分	2,774	9	34	48,554	22,131	359	17,551	30,644	636	1,268
	大口	609	3	8	7,340	3,673	489	2,523	4,328	97	89
	加世田	1,420	4	11	17,965	9,245	414	6,022	11,529	193	200
	伊集院	1,177	1	14	16,307	7,899	362	5,912	10,033	185	197
	大隅	1,472	6	21	18,048	8,875	1,243	6,573	10,232	271	295
出水	1,449	7	19	19,711	9,904	714	7,384	11,613	266	376	
名瀬	2,090	8	18	20,840	9,893	497	4,188	16,155	394	317	
指宿	951	2	7	10,253	5,552	601	1,805	7,847	116	170	

注) 短時間労働被保険者を含む数値を計上

10. 雇用保険給付状況

(金額単位:千円)

	一般求職者給付					高年齢求職者給付			短期特例求職者給付			
	受給資格		受給者		総支給額	受給資格 決定件数	受給者数	支給金額	受給資格 決定件数	受給者数	支給金額	
	決定件数	うち男	実人員	うち男								
20年度平均	3,015	1,412	10,559	5,112	1,185,991	140	137	26,599	137	139	24,208	
21 "	2,718	1,245	13,352	6,882	1,561,295	148	149	28,238	119	121	20,581	
22 "	2,476	1,052	10,197	4,740	1,135,601	149	148	27,315	110	111	19,043	
23 "	2,498	1,046	9,484	4,225	1,038,582	157	157	29,270	79	78	12,588	
24 "	2,540	1,065	9,590	4,256	1,052,703	185	181	34,989	71	73	12,078	
25 "	2,420	947	8,856	3,691	972,252	217	217	41,906	67	67	11,175	
25年	9月	2,322	904	9,515	3,889	1,034,962	172	139	25,878	18	51	7,690
	10月	2,658	1,112	9,378	3,735	1,077,525	201	211	39,798	30	20	3,200
	11月	2,038	908	8,424	3,368	907,632	139	147	27,001	25	27	4,602
	12月	1,609	638	8,567	3,526	889,498	131	146	26,717	30	30	5,249
26年	1月	2,401	865	8,579	3,516	1,033,700	231	164	30,688	38	34	6,582
	2月	1,934	740	7,939	3,276	822,939	168	196	37,905	20	32	5,619
	3月	1,994	774	7,706	3,205	835,283	180	194	35,139	31	33	6,679
	4月	4,242	1,608	7,642	3,188	824,545	658	462	93,961	25	25	4,918
	5月	3,051	1,147	8,471	3,458	902,117	354	480	96,993	74	29	5,645
	6月	2,349	918	8,846	3,613	949,941	215	248	49,058	240	110	19,808
	7月	2,208	864	9,136	3,667	1,057,341	232	244	46,346	179	211	35,271
	8月	2,028	815	8,983	3,552	939,709	176	195	38,774	55	164	23,781
	9月	2,540	973	9,434	3,664	1,024,785	197	192	36,318	48	52	8,432
前月比		25.2	19.4	5.0	3.2	9.1	11.9	▲ 1.5	▲ 6.3	▲ 12.7	▲ 68.3	▲ 64.5
前年同月比		9.4	7.6	▲ 0.9	▲ 5.8	▲ 1.0	14.5	38.1	40.3	166.7	2.0	9.7
安 定 所 別 【 9 月 分 】	鹿児島	825	307	3,331	1,161	376,792	67	58	10,980	3	2	471
	熊毛	54	22	205	107	22,021	8	6	1,022	3	25	3,974
	川内	241	66	687	277	70,106	8	14	2,648	-	4	682
	宮之城	29	14	162	79	18,377	-	-	-	-	-	-
	鹿屋	211	87	772	295	77,157	13	12	2,003	11	16	2,425
	国分	405	179	1,192	460	135,552	33	26	4,873	-	-	-
	大口	38	17	183	74	19,164	6	5	991	1	1	233
	加世田	94	41	399	158	41,278	7	12	2,405	1	-	-
	伊集院	117	46	505	195	53,859	14	12	2,358	-	-	-
	大隅	112	40	535	208	56,087	14	9	1,967	29	2	279
	出水	212	71	567	220	56,521	13	14	2,439	-	-	-
	名瀬	119	49	625	302	67,428	10	16	2,861	-	2	368
指宿	78	29	263	120	29,141	4	8	1,770	-	-	-	
鹿児島 運輸支局	5	5	8	8	1,302	-	-	-	-	-	-	

注)短時間労働被保険者等を含む数値を計上

(金額単位;千円)

		就 職 促 進 給 付				日雇求職者給付	
		常用就職支度手当		再就職手当		受給者 実人員	支給金額
		支給人員	支給金額	支給人員	支給金額		
20年度平均		2	221	490	72,863	97	6,241
21 "		20	1,858	503	113,430	100	6,958
22 "		17	1,585	497	112,539	91	6,036
23 "		15	1,286	534	130,689	86	5,925
24 "		17	1,565	582	158,026	86	5,586
25 "		18	1,718	624	174,551	88	5,652
25年	9月	20	1,743	536	149,992	89	5,710
	10月	14	1,096	700	190,089	85	6,337
	11月	17	1,406	690	190,836	86	5,099
	12月	19	1,632	595	174,552	92	4,250
26年	1月	22	2,437	527	158,391	91	8,125
	2月	12	1,352	459	142,930	85	4,166
	3月	14	1,427	558	163,012	85	4,812
	4月	22	1,776	555	154,455	84	4,503
	5月	31	3,236	791	222,373	84	5,509
	6月	12	1,024	663	183,175	84	4,825
	7月	25	2,868	817	220,802	82	5,839
	8月	23	2,235	764	214,642	93	6,100
	9月	29	3,579	597	165,999	90	6,242
前月比		26.1	60.1	▲ 21.9	▲ 22.7	▲ 3.2	2.3
前年同月比		45.0	105.3	11.4	10.7	1.1	9.3
安 定 所 別 【 9 月 分 】	鹿児島	9	929	240	67,430	80	5,587
	熊毛	-	-	12	2,882	-	-
	川内	3	505	35	8,482	-	-
	宮之城	2	419	5	1,204	-	-
	鹿屋	1	53	56	14,580	1	87
	国分	2	418	78	22,226	-	-
	大口	-	-	14	3,254	-	-
	加世田	-	-	25	8,130	-	-
	伊集院	5	756	28	8,084	3	234
	大隅	-	-	27	7,769	-	-
出水	4	265	32	7,605	1	15	
名瀬	1	84	26	7,513	3	205	
指宿	2	150	17	5,997	3	115	
鹿児島 運輸支局	-	-	2	845	-	-	

11 用語の説明

一	般	常用及び臨時・季節を合わせたものをいう。
新規求職（求人）申込件数		期間中に自安定所で新たに受け付けた求職（求人）申込件数（数）をいう。
月間有効求職者（求人）数		「前月から繰越された有効求職者（求人）数」と当月の「新規求職（求人）申込件数」の合計をいう。
就 職 件 数		自安定所の有効求職者が、自安定所の紹介あっせんにより就職したことを確認した件数をいう。
充 足 数		自安定所の有効求人が、安定所（求人連絡先の安定所を含む。）の紹介あっせんにより求職者と結合した件数をいう。
中 高 年 齢 者		45歳以上の者をいう。高年齢者は55歳以上の者をいう。
○ 保 受 給 者		受給資格決定後、所定給付日数分の基本手当の支給を終了するまでの者をいう。
○ 保 受 給 者 の 就 職 件 数		受給資格決定後、基本手当の支給を終了するまでの間に、安定所の紹介により就職した基本手当受給資格者の就職件数をいう。
県 外 就 職		就職先事業所の所在地が、自都道府県の管轄区域外にある場合の就職件数をいう。就職した求職者の住所の如何を問わない。
日 雇 （ 労 働 ）		労働の窓口で取り扱われる日々雇用の仕事及び1か月未満の雇用期間が定められているものをいう。
季 節 調 整 値		1年を周期として繰り返す季節的な要因による変動の影響を取り除いた値である。
完 全 失 業 率		労働力人口に占める完全失業者の割合
○ 求 人 倍 率		$= \frac{\text{月間有効（新規）求人数}}{\text{月間有効（新規）求職者数}}$
○ 就 職 率		$= \frac{\text{就 職 件 数}}{\text{新規（有効）求職者数}} \times 100$
○ 充 足 率		$= \frac{\text{充 足 数}}{\text{新規（有効）求人数}} \times 100$
○ ○ 保 受 給 者 の 就 職 率		$= \frac{\text{○ 保 受 給 者 の 就 職 件 数}}{\text{○ 保 受 給 者 実 人 員}} \times 100$
○ 中 高 年 齢 者 の 就 職 率		$= \frac{\text{中 高 年 齢 者 就 職 件 数}}{\text{中 高 年 齢 者 新 規 求 職 申 込 件 数}} \times 100$
○ 季 節 調 整 値		$= \frac{\text{原 数 値}}{\text{季 節 要 素}} \times 100$

（注）季節調整値替えは、年初に毎年1回行われ、過去の全季節調整値は改訂される。

基 本 手 当	求職者給付のうち最も基本的なもので、一般被保険者が失業し、法第13条の受給要件を満たしているときに支給される。
受 給 資 格 決 定 件 数	提出された離職票のうち、公共職業安定所長が求職者給付の受給資格要件を満たしていると決定した件数をいう。
受 給 者 実 人 員	同一月中に失業給付を実際に受けた受給資格者の実数をいう。
被 保 険 者	適用事業所に雇用され、公共職業安定所にその届出がなされている者の数をいう。
資 格 取 得 者 数	適用事業所に新たに雇用され、公共職業安定所に届出がなされた者の数をいう。
資 格 喪 失 者 数	適用事業所を離職し、その届出が公共職業安定所になされた者の数をいう。
一 般 求 職 者 給 付	高年齢求職者給付、短期特例求職者給付、日雇求職者給付以外の給付をいう。
高 年 齢 求 職 者 給 付	同一事業主に雇用され、65歳に達した日以降、離職した場合に、一定の基準により支給されるものをいう。
短 期 特 例 求 職 者 給 付	季節的に雇用される者又は、短期の雇用に就くことを常態とする者等が一定期間雇用された後、離職した場合に支給されるものをいう。
常 用 就 職 支 度 手 当	障害者及び45歳以上の中高年齢者で雇用対策法等に基づく再就職援助計画等の対象者などが、所定給付日数の3分の1未満又は45日未満を残して公共職業安定所及び紹介事業者の紹介により一年以上引き続き雇用される場合等に支給されるものをいう。
再 就 職 手 当	一般求職者給付の受給資格者が所定給付日数の3分の1以上残して一年以上引き続き雇用される場合等(自営開始も含む。)に支給されるものをいう。
日 雇 求 職 者 給 付	日雇労働者が一定期間雇用され離職した場合に支給されるものをいう。

ハローワーク・公共職業安定所一覧表

安 定 所 名	所 在 地	郵 便 番 号	電 話 番 号
鹿 児 島	鹿児島市下荒田1丁目43-28	890-8555	099 (250) 6060
熊 毛 (出)	西之表市西之表16314-6	891-3101	0997 (22) 1318～9
川 内	薩摩川内市若葉町4-24 川内地方合同庁舎1階	895-0063	0996 (22) 8609
宮 之 城 (出)	薩摩郡さつま町宮之城屋地2035-3	895-1803	0996 (53) 0153
鹿 屋	鹿屋市北田町3-3-11 鹿屋市産業支援センター1F	893-0007	0994 (42) 4135～6
国 分	霧島市国分中央1丁目4-35	899-4332	0995 (45) 5311～3
大 口 (出)	伊佐市大口里768-1	895-2511	0995 (22) 8609
加 世 田	南さつま市加世田東本町35-11	897-0031	0993 (53) 5111
伊 集 院	日置市伊集院町大田825-3	899-2521	099 (273) 3161～2
大 隅	曾於市大隅町岩川5575-1	899-8102	099 (482) 1265～6
出 水	出水市緑町37-5	899-0201	0996 (62) 0685～6
名 瀬	奄美市名瀬長浜町1-1	894-0036	0997 (52) 4611～2
徳 之 島 (分)	大島郡徳之島町亀津553-1	891-7101	0997 (82) 1438
指 宿	指宿市東方9489-11	891-0404	0993 (22) 4135～6
鹿児島労働局職業安定部			
職業安定課			099 (219) 8711
地方訓練受講者支援室		鹿児島市西千石町1番1号	〃
需給調整事業室		鹿児島市西千石第一生命ビル	〃
職業対策課			099 (219) 8712
インターネットサービス		鹿児島市東千石町1-38	
○鹿児島労働局ホームページ アドレス		鹿児島商工会議所ビル(アイビル)3階、6階	
http://kagoshima-roudoukyoku.jsite.mhlw.go.jp		◎ヤングハローワークかごしま(3階)	099 (224) 3433
		◎ハローワークかごしま	
わかものハローワーク		ワークプラザ天文館(6階)	099 (223) 8010
◎霧島わかものハローワーク		◎ワークサポートみなみ	
霧島市隼人町見次1229イオン隼人国分店2階		鹿児島市宇宿2-3-5	099 (257) 5670
0995 (64) 2251			
マザーズコーナー		ふるさとハローワーク	
◎ハローワークかごしま		◎始良市ふるさとハローワーク	
ワークプラザ天文館 099 (223) 2821		始良市宮島町32-4	0995 (67) 8510
◎ハローワーク川内 0996 (22) 8609		◎志布志市ふるさとハローワーク	
◎ハローワーク鹿屋 0994 (42) 4135～6		志布志市志布志町志布志2-1-1	099 (471) 1710
全国的なネット情報としては			
ハローワークインターネットサービス		しごと情報ネット	
URLは https:// www.hellowork.go.jp/		URLは http:// www.job-net.jp/	
①求人情報検索		しごと情報ネットには民間の職業紹介事業者、求人情報	
(全国のハローワークが受理した求人情報を希望条件で検索)		提供事業者、経済団体、公共職業安定所等(参加機関)	
②お役立ち情報		の多数の求人が掲載されています。	
(仕事をお探しの方、事業主の方)		また、携帯電話からもアクセスできます。	
③ハローワーク所在地情報			

発 行

鹿児島労働局 職業安定部 職業安定課

〒892-0847 鹿児島市西千石町1番1号

鹿児島市西千石第一生命ビル

電 話 099(219)8711