

かごしま



目次

1 雇用失業情勢	1
2 一般職業紹介状況(パートタイムを含む).....	4
3 一般職業紹介状況(パートタイムを除く).....	5
4 一般職業紹介状況諸比率	6
5 全国求人倍率及び失業率	6
6 パートタイム関係職業紹介状況	7
7 中高年齢者職業紹介状況	8
8 新規求人の産業・規模別状況	9
9 雇用保険適用状況	10
10 雇用保険給付状況	11
11 用語の説明	13

1.雇用失業情勢(平成26年6月分)

【県内経済の動き】

最近の県内景況は、雇用情勢が持ち直しているものの、生産活動、消費関連が横ばいとなっている。
また、観光関連、投資関連はやや弱含んでおり、全体として弱い動きが続いている。

(H26・7・28 「県内景況」:鹿児島銀行)

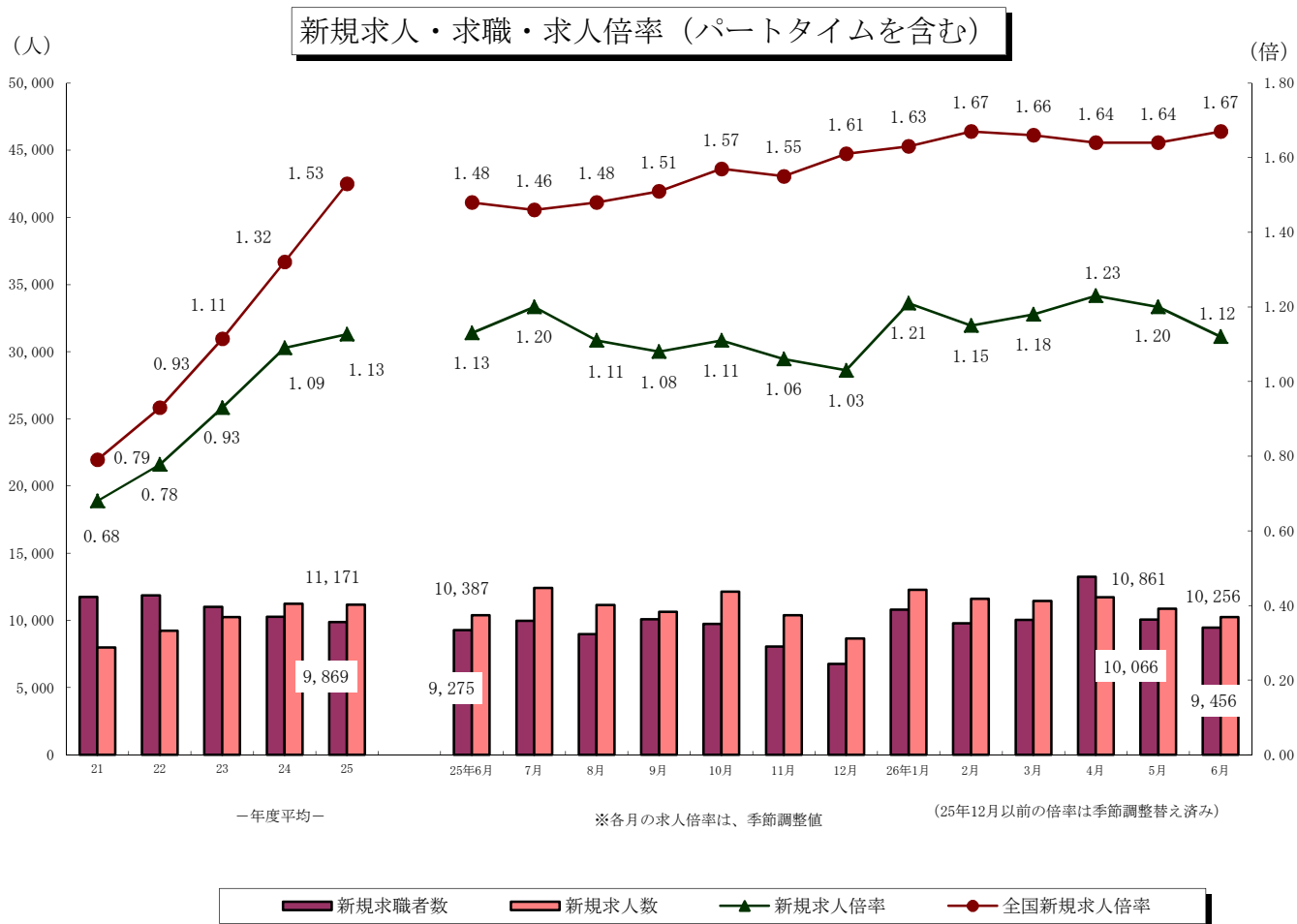
【労働市場の動き】

(求人の動き)

6月の**新規求人数**(パートを含む、原数値)は、10,256人で前年同月に比べ1.3%減と2か月連続の減少となった。

6月の新規求人数(同)を産業別に前年同月比でみると、**【製造業】**(12.5%増)は6か月ぶりの増加、**【サービス業】**(15.6%増)は6か月連続の増加、**【医療、福祉】**は横ばいとなった。一方**【建設業】**(7.8%減)は8か月連続の減少、**【運輸業、郵便業】**(9.3%減)は5か月連続の減少、**【卸売業、小売業】**(9.9%減)は2か月連続の減少、**【宿泊業、飲食サービス業】**(9.6%減)は2か月ぶりの減少となった。

6月の**有効求人数**(パートを含む、原数値)は、27,636人で前年同月に比べ1.3%減と8か月連続の減少となった。



(求職の動き)

6月の**新規求職者数**(パートを含む、原数値)は、9,456人で前年同月に比べ2.0%増と6か月ぶりの増加となった。

新規常用求職者について態様別に前年同月比で見ると、**在職求職者**(7.2%増)は2か月ぶりの増加となった。

また、**離職求職者**(1.7%減)は6か月連続の減少、**無業求職者**(0.2%減)は11か月連続の減少となった。

離職求職者の内訳をみると、**事業主都合離職者**(4.9%減)は6か月連続の減少、**自己都合離職者**(1.6%増)は

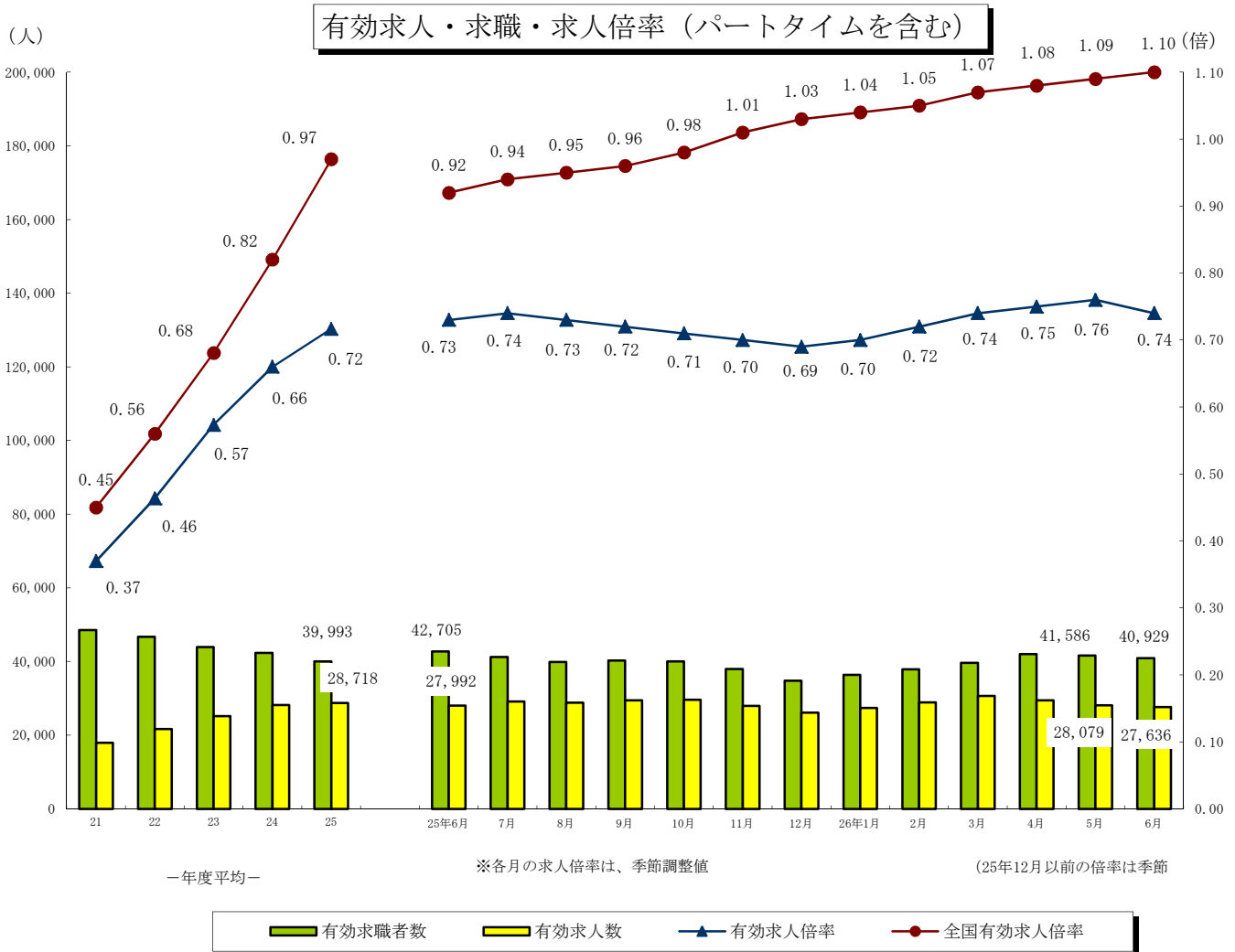
9か月ぶりの増加となった。6月の**受給資格決定件数**(5.1%増)は6か月ぶりの増加となった。

また、**受給者実人員**(3.1%減)は15か月連続の減少となった。

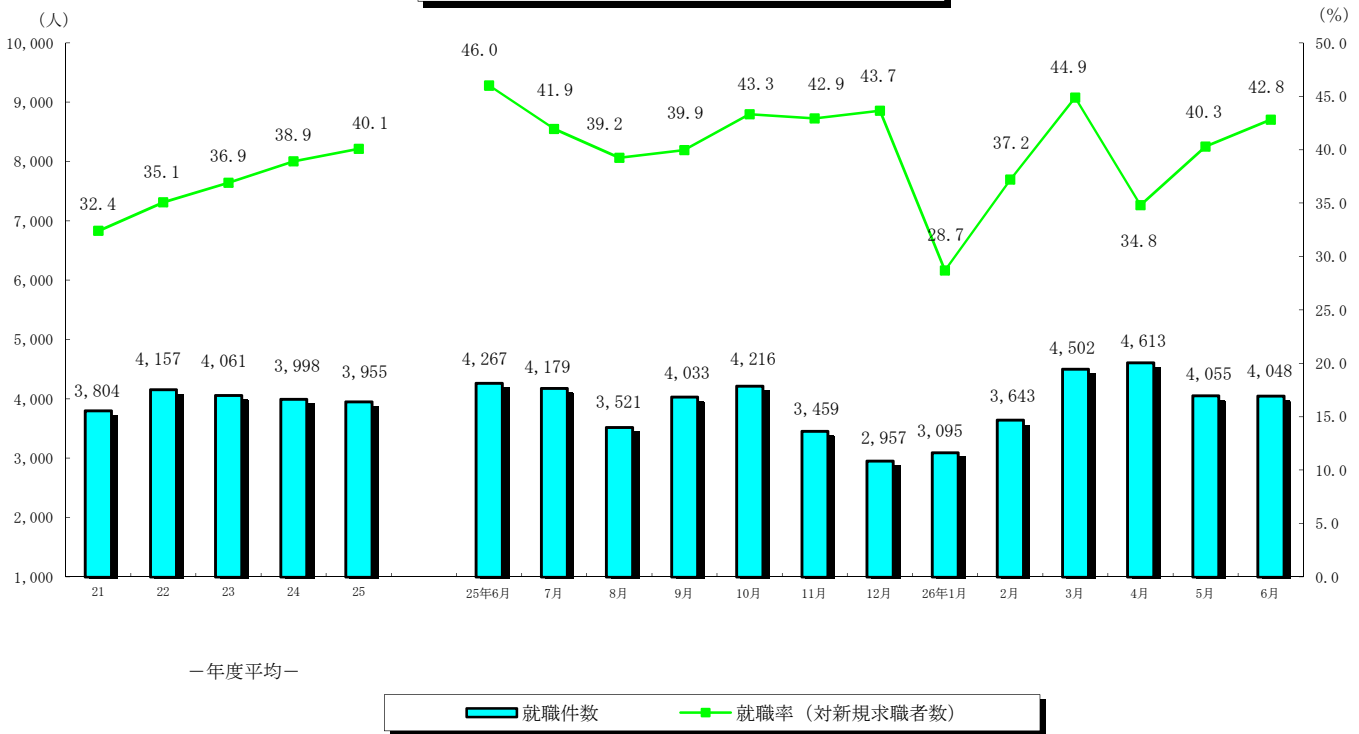
6月の**有効求職者数**(パートを含む、原数値)は、40,929人となり、前年同月に比べ4.2%減と50か月連続の減少となった。

(有効求人倍率の動き)

6月の**有効求人倍率**(季節調整値)は0.74倍となり、前月を0.02ポイント下回った。



就職者の推移（パートタイムを含む）



（就職の動き）

6月の**就職件数**（パートを含む、原数値）は、4,048人で前年同月に比べ5.1%減と6か月連続の減少となった。

これを産業別常用就職件数で前年同月比をみると、**運輸業、郵便業**（7.4%増・12人）、**宿泊業、飲食サービス業**（0.4%増・1人）、**医療、福祉**（8.4%増・86人）が増加となり、**建設業**は同数となった。一方**製造業**（0.7%減・3人）、**卸売業、小売業**（6.2%減・39人）、**サービス業**（15.3%減・55人）が減少となった。

（パートタイムの動き）

パートタイムの**新規求人数**は、4,090人で前年同月比3.1%の減少、**月間有効求人数**は、11,352人で2.8%の減少となった。**新規求職者数**は、2,984人で3.8%の増加、**月間有効求職者数**は、13,957人で0.3%の増加となった。**求人倍率**は**新規**で1.37倍（前年同月1.47倍）、**有効**は0.81倍（前年同月0.84倍）となった。**就職件数**は1,690件で前年同月比0.3%の減少となった。

（雇用保険の動き）

適用事業所数は、29,349事業所、**被保険者全数**は、435,843人となった。被保険者全数（産業分類不能を除く）の状況を産業別にみると、前年同月比**第1次産業**は0.4%減の7,829人、**第2次産業**は0.1%増の100,471人、**第3次産業**は1.3%増の327,543人となった。

また、被保険者全数に占める割合を産業別にみると、**第1次産業**が1.8%、**第2次産業**が23.1%、**第3次産業**が75.1%となった。

資格取得者数は前年同月16.2%増の7,568人、**資格喪失者数**は7.0%増の6,362人となった。

一般受給資格決定件数は前年同月比5.1%の増加、**受給者実人員（基本手当）**は2.6%の減少となった。

2. 一般職業紹介状況

(新規学卒を除き、パートタイムを含む全数)

	新規求職申込件数		月間有効求職者数		紹介件数			就職件数				新規求人全数	月間有効求人全数	充足数	
	全数	うち男	全数	うち男	全数	うち男	うち ①受給者	全数	うち男	うち 県外就職	うち ①受給者				
20年度平均	11,066	4,970	42,156	19,893	17,381	8,546	3,830	3,574	1,465	201	805	8,392	20,440	3,485	
21 "	11,745	5,282	48,510	23,544	20,240	10,227	5,103	3,804	1,647	181	920	7,992	17,954	3,734	
22 "	11,855	5,290	46,738	22,115	18,884	9,646	3,974	4,157	1,824	227	872	9,222	21,667	4,054	
23 "	11,005	4,805	43,914	20,384	17,315	8,740	3,728	4,061	1,752	255	872	10,254	25,192	3,967	
24 "	10,277	4,455	42,349	19,654	16,350	8,096	3,589	3,998	1,705	272	891	11,241	28,146	3,904	
25 "	9,869	4,123	39,993	17,902	14,410	6,892	3,113	3,955	1,677	288	904	11,171	28,718	3,841	
25年 6月	9,275	4,039	42,705	19,427	14,787	7,250	3,374	4,267	1,926	368	961	10,387	27,992	4,060	
7月	9,964	4,439	41,232	18,738	14,737	7,447	3,335	4,179	1,911	300	964	12,426	29,110	4,035	
8月	8,972	3,793	39,840	18,019	13,025	6,312	2,974	3,521	1,582	260	855	11,157	28,833	3,409	
9月	10,096	4,115	40,248	17,980	15,114	7,075	3,343	4,033	1,656	298	974	10,650	29,477	3,900	
10月	9,731	4,172	40,043	17,972	14,633	7,105	3,147	4,216	1,858	287	963	12,152	29,638	4,090	
11月	8,059	3,489	37,986	17,086	11,867	5,835	2,687	3,459	1,542	252	805	10,387	27,977	3,359	
12月	6,774	2,776	34,749	15,677	8,900	4,290	2,304	2,957	1,354	280	732	8,666	26,150	2,820	
26年 1月	10,793	4,286	36,337	15,968	13,776	6,436	2,740	3,095	1,271	192	735	12,291	27,400	3,049	
2月	9,797	3,880	37,874	16,468	14,652	6,606	2,937	3,643	1,419	259	758	11,618	28,921	3,592	
3月	10,034	4,092	39,594	17,239	15,451	7,078	2,987	4,502	1,732	302	981	11,445	30,627	4,464	
4月	13,251	5,425	42,018	18,356	15,393	7,047	3,002	4,613	1,787	286	920	11,722	29,478	4,544	
5月	10,066	4,033	41,586	18,249	14,512	6,439	3,402	4,055	1,604	304	995	10,861	28,079	3,877	
6月	9,456	3,929	40,929	17,984	13,646	6,325	3,102	4,048	1,619	264	1,058	10,256	27,636	3,917	
前月比	▲ 6.1	▲ 2.6	▲ 1.6	▲ 1.5	▲ 6.0	▲ 1.8	▲ 8.8	▲ 0.2	0.9	▲ 13.2	6.3	▲ 5.6	▲ 1.6	1.0	
前年同月比	2.0	▲ 2.7	▲ 4.2	▲ 7.4	▲ 7.7	▲ 12.8	▲ 8.1	▲ 5.1	▲ 15.9	▲ 28.3	10.1	▲ 1.3	▲ 1.3	▲ 3.5	
安定所別 〔6月分〕	鹿児島	3,872	1,510	16,424	6,698	5,482	2,515	1,434	1,190	434	78	364	4,551	12,027	1,427
	熊毛	302	153	885	442	149	63	22	75	27	2	13	198	521	66
	川内	590	252	2,730	1,217	1,027	491	210	321	152	14	73	611	1,572	272
	宮之城	135	64	642	337	202	106	43	88	43	1	18	172	534	80
	鹿屋	870	358	3,410	1,483	1,415	631	261	502	205	32	103	919	2,447	426
	国分	1,170	507	5,197	2,316	1,731	812	413	568	226	43	165	1,158	3,354	512
	大口	140	50	766	373	202	109	53	90	40	6	21	143	426	71
	加世田	365	144	1,789	831	547	262	66	207	86	8	36	482	1,308	189
	伊集院	362	133	1,909	891	699	319	196	212	89	8	67	418	999	172
	大隅	438	195	1,860	844	624	299	120	241	101	48	61	408	1,199	193
	出水	470	209	2,078	988	671	323	142	249	111	19	68	482	1,346	217
	名瀬	528	254	2,113	1,010	611	274	93	198	69	3	51	439	1,120	194
	指宿	214	100	1,126	554	286	121	49	107	36	2	18	275	783	98

3. 一般職業紹介状況

(新規学卒, パートタイムを除く全数)

	新規求職申込件数		月間有効求職者数		紹介件数			就職件数				新規求人数	月間有効求人数	充足数	
	全数	うち男	全数	うち男	全数	うち男	うち 受給者	全数	うち男	うち 県外就職	うち 受給者				
20年度平均	8,084	4,610	31,158	18,472	12,545	7,473	3,172	2,279	1,227	141	609	5,032	12,469	2,221	
21 "	8,419	4,848	35,684	21,732	13,953	8,579	4,059	2,345	1,321	114	677	4,743	10,860	2,308	
22 "	8,394	4,813	33,453	20,151	12,918	7,969	3,068	2,580	1,454	141	627	5,470	12,943	2,531	
23 "	7,690	4,328	30,853	18,325	12,086	7,349	2,924	2,518	1,394	166	633	5,934	14,656	2,476	
24 "	7,172	3,993	29,421	17,391	11,194	6,723	2,794	2,427	1,341	178	643	6,380	15,971	2,366	
25 "	6,779	3,658	27,137	15,551	9,788	5,714	2,395	2,432	1,324	181	667	6,552	16,756	2,383	
25年 6月	6,400	3,597	28,787	16,857	10,299	6,160	2,628	2,572	1,472	165	693	6,164	16,316	2,520	
7月	7,018	3,962	28,054	16,339	10,210	6,221	2,575	2,557	1,476	179	708	7,229	16,904	2,496	
8月	6,280	3,415	27,207	15,732	9,050	5,313	2,265	2,232	1,264	158	611	6,476	16,854	2,186	
9月	6,769	3,638	27,213	15,649	10,276	5,982	2,540	2,534	1,362	199	728	6,453	17,350	2,447	
10月	6,625	3,684	26,962	15,598	9,915	5,830	2,441	2,668	1,512	189	728	7,247	17,471	2,596	
11月	5,575	3,127	25,499	14,771	7,989	4,782	2,125	2,134	1,228	172	619	5,951	16,389	2,077	
12月	4,795	2,491	23,563	13,580	6,142	3,581	1,774	1,822	1,053	179	543	5,308	15,382	1,745	
26年 1月	7,548	3,793	24,801	13,857	9,546	5,319	2,136	1,984	1,034	123	536	7,335	16,296	1,976	
2月	6,817	3,456	25,918	14,270	9,892	5,432	2,251	2,308	1,150	188	570	6,811	17,153	2,302	
3月	6,900	3,627	26,973	14,886	10,384	5,774	2,282	2,760	1,339	198	737	6,645	17,894	2,771	
4月	8,712	4,645	28,116	15,685	10,080	5,812	2,270	2,696	1,399	202	638	6,882	17,102	2,650	
5月	6,622	3,557	27,462	15,565	9,580	5,405	2,570	2,401	1,256	171	710	6,302	16,218	2,325	
6月	6,472	3,477	26,972	15,320	9,294	5,323	2,428	2,358	1,274	184	775	6,166	16,284	2,272	
前月比	▲ 2.3	▲ 2.2	▲ 1.8	▲ 1.6	▲ 3.0	▲ 1.5	▲ 5.5	▲ 1.8	1.4	7.6	9.2	▲ 2.2	0.4	▲ 2.3	
前年同月比	1.1	▲ 3.3	▲ 6.3	▲ 9.1	▲ 9.8	▲ 13.6	▲ 7.6	▲ 8.3	▲ 13.5	11.5	11.8	0.0	▲ 0.2	▲ 9.8	
安定所別 6月分	鹿児島	2,733	1,347	11,120	5,741	3,941	2,182	1,144	706	345	58	273	2,758	7,133	830
	熊毛	241	147	622	391	77	43	12	36	16	2	9	110	270	29
	川内	376	214	1,724	1,020	677	408	160	172	114	8	50	357	856	145
	宮之城	95	57	433	296	123	85	26	49	30	1	10	96	272	39
	鹿屋	579	317	2,165	1,267	886	521	197	282	160	21	78	563	1,516	255
	国分	790	449	3,338	1,972	1,218	704	346	340	184	31	128	699	2,036	307
	大口	91	48	512	334	153	94	45	66	36	5	16	90	266	51
	加世田	253	127	1,224	718	372	218	46	126	67	5	23	289	761	113
	伊集院	221	117	1,175	727	470	275	151	132	75	5	49	263	641	104
	大隅	304	172	1,245	735	422	258	96	151	85	36	46	281	806	120
	出水	311	180	1,346	822	447	268	107	153	91	9	49	305	770	136
	名瀬	330	220	1,307	837	322	174	56	85	45	2	33	240	591	84
	指宿	148	82	761	460	186	93	42	60	26	1	11	115	366	59

4. 一般職業紹介状況諸比率

(パートタイムを含む)

	求人倍率 (原数値)		求人倍率 (季節調整値)		就職率 (対新規 求職)	保就職率 (対受給者)	充足率 (対新規 求人)	
	新規	有効	新規	有効				
20年度平均	0.76	0.48	-	-	32.3	7.6	41.5	
21 "	0.68	0.37	-	-	32.4	6.9	46.7	
22 "	0.78	0.46	-	-	35.1	8.5	44.0	
23 "	0.93	0.57	-	-	36.9	9.2	38.7	
24 "	1.09	0.66	-	-	38.9	9.3	34.7	
25 "	1.13	0.72	-	-	40.1	10.2	34.4	
25年 6月	1.12	0.66	1.13	0.73	46.0	10.6	39.1	
7月	1.25	0.71	1.20	0.74	41.9	10.0	32.5	
8月	1.24	0.72	1.11	0.73	39.2	8.8	30.6	
9月	1.05	0.73	1.08	0.72	39.9	10.2	36.6	
10月	1.25	0.74	1.11	0.71	43.3	10.3	33.7	
11月	1.29	0.74	1.06	0.70	42.9	9.6	32.3	
12月	1.28	0.75	1.03	0.69	43.7	8.5	32.5	
26年 1月	1.14	0.75	1.21	0.70	28.7	8.6	24.8	
2月	1.19	0.76	1.15	0.72	37.2	9.5	30.9	
3月	1.14	0.77	1.18	0.74	44.9	12.7	39.0	
4月	0.88	0.70	1.23	0.75	34.8	12.0	38.8	
5月	1.08	0.68	1.20	0.76	40.3	11.7	35.7	
6月	1.08	0.68	1.12	0.74	42.8	12.0	38.2	
前月との増減	0.01	0.00	▲ 0.08	▲ 0.02	2.5	0.2	2.5	
前年同月比	▲ 0.04	0.02	▲ 0.01	0.01	▲ 3.2	1.4	▲ 0.9	
安定所別 6月分	鹿児島	1.18	0.73	-	-	30.7	11.4	31.4
	熊毛	0.66	0.59	-	-	24.8	6.3	33.3
	川内	1.04	0.58	-	-	54.4	12.2	44.5
	宮之城	1.27	0.83	-	-	65.2	10.1	46.5
	鹿屋	1.06	0.72	-	-	57.7	13.3	46.4
	国分	0.99	0.65	-	-	48.5	15.9	44.2
	大口	1.02	0.56	-	-	64.3	12.7	49.7
	加世田	1.32	0.73	-	-	56.7	10.1	39.2
	伊集院	1.15	0.52	-	-	58.6	13.8	41.1
	大隅	0.93	0.64	-	-	55.0	12.7	47.3
	出水	1.03	0.65	-	-	53.0	13.2	45.0
	名瀬	0.83	0.53	-	-	37.5	8.5	44.2
指宿	1.29	0.70	-	-	50.0	7.8	35.6	

注) 全国の求人倍率, 完全失業率の年平均は原数値。

※25年12月以前の求人倍率は季節調整値替え済み

5. 全国求人倍率及び完全失業率

	求人倍率 (季節調整値)		完全失業 者数(万人)	完全失業 率(%)
	新規	有効	原数値	季節 調整値
20年平均	1.25	0.88	265	4.0
21 "	0.79	0.47	336	5.1
22 "	0.89	0.52	334	5.1
23 "	1.05	0.65	284	4.5
24 "	1.28	0.80	285	4.3
25 "	1.46	0.93	265	4.0
25年 6月	1.48	0.92	260	3.9
7月	1.46	0.94	255	3.9
8月	1.48	0.95	271	4.1
9月	1.51	0.96	258	4.0
10月	1.57	0.98	263	4.0
11月	1.55	1.01	249	3.9
12月	1.61	1.03	225	3.7
25年 1月	1.63	1.04	238	3.7
2月	1.67	1.05	232	3.6
3月	1.66	1.07	246	3.6
4月	1.64	1.08	254	3.6
5月	1.64	1.09	242	3.5
6月	1.67	1.10	245	3.7

6. パートタイム関係職業紹介状況

	新規求職申込件数		月間有効求職者数		新規 求人 全数	月間有効 求人 全数	就職件数		求人倍率		
	全数	うち 女	全数	うち 女			全数	うち 女	新規	有効	
20年度平均	2,982	2,615	10,998	9,560	3,360	7,971	1,296	1,055	1.13	0.72	
21 "	3,326	2,881	12,826	10,985	3,249	7,094	1,459	1,158	0.98	0.55	
22 "	3,461	2,970	13,284	11,282	3,752	8,724	1,577	1,203	1.08	0.66	
23 "	3,314	2,829	13,061	10,976	4,320	10,536	1,543	1,182	1.30	0.81	
24 "	3,104	2,638	12,927	10,649	4,861	12,175	1,571	1,207	1.57	0.94	
25 "	3,090	2,621	12,856	10,490	4,618	11,962	1,523	1,170	1.49	0.93	
25年 6月	2,875	2,427	13,918	11,326	4,223	11,676	1,695	1,239	1.47	0.84	
7月	2,946	2,463	13,178	10,760	5,197	12,206	1,622	1,186	1.76	0.93	
8月	2,692	2,310	12,633	10,329	4,681	11,979	1,289	970	1.74	0.95	
9月	3,327	2,847	13,035	10,689	4,197	12,127	1,499	1,205	1.26	0.93	
10月	3,106	2,617	13,081	10,696	4,905	12,167	1,548	1,201	1.58	0.93	
11月	2,484	2,118	12,487	10,161	4,436	11,588	1,325	1,011	1.79	0.93	
12月	1,979	1,692	11,186	9,078	3,358	10,768	1,135	834	1.70	0.96	
26年 1月	3,245	2,747	11,536	9,414	4,956	11,104	1,111	874	1.53	0.96	
2月	2,980	2,550	11,956	9,743	4,807	11,768	1,335	1,066	1.61	0.98	
3月	3,134	2,668	12,621	10,255	4,800	12,733	1,742	1,349	1.53	1.01	
4月	4,539	3,752	13,902	11,218	4,840	12,376	1,917	1,528	1.07	0.89	
5月	3,444	2,962	14,124	11,424	4,559	11,861	1,654	1,305	1.32	0.84	
6月	2,984	2,532	13,957	11,284	4,090	11,352	1,690	1,345	1.37	0.81	
前月比	▲ 13.4	▲ 14.5	▲ 1.2	▲ 1.2	▲ 10.3	▲ 4.3	2.2	3.1	0.05	▲ 0.03	
前年同月比	3.8	4.3	0.3	▲ 0.4	▲ 3.1	▲ 2.8	▲ 0.3	8.6	▲ 0.10	▲ 0.03	
安定所別 〔6月分〕	鹿児島	1,139	976	5,304	4,345	1,793	4,894	484	395	1.57	0.92
	熊毛	61	55	263	211	88	251	39	28	1.44	0.95
	川内	214	176	1,006	809	254	716	149	111	1.19	0.71
	宮之城	40	33	209	168	76	262	39	26	1.90	1.25
	鹿屋	291	250	1,245	1,029	356	931	220	175	1.22	0.75
	国分	380	322	1,859	1,513	459	1,318	228	186	1.21	0.71
	大口	49	47	254	215	53	160	24	20	1.08	0.63
	加世田	112	95	565	452	193	547	81	62	1.72	0.97
	伊集院	141	125	734	570	155	358	80	66	1.10	0.49
	大隅	134	111	615	505	127	393	90	74	0.95	0.64
	出水	159	130	732	566	177	576	96	76	1.11	0.79
	名瀬	198	164	806	630	199	529	113	89	1.01	0.66
指宿	66	48	365	271	160	417	47	37	2.42	1.14	

7. 中高年齢者職業紹介状況

(45歳以上・パートタイムを除く)

	新規求職申込件数			月間有効求職者数			紹介件数			就職件数			就職率 (対新規求職)	月間有効求職者中に占める中高年の割合	
	全数	うち55歳以上	うち65歳以上	全数	うち55歳以上	うち65歳以上	全数	うち55歳以上	うち65歳以上	全数	うち55歳以上	うち65歳以上			
20年度平均	2,573	1,211	126	11,543	5,799	449	3,694	1,281	41	639	243	12	24.8	37.0	
21 "	2,736	1,328	132	13,510	6,868	473	4,126	1,487	51	679	260	17	24.8	37.9	
22 "	2,726	1,346	128	12,672	6,620	475	4,064	1,582	68	776	332	24	28.5	37.9	
23 "	2,505	1,251	131	11,767	6,405	559	3,716	1,466	66	758	331	27	30.3	38.1	
24 "	2,383	1,191	129	11,513	6,235	641	3,559	1,397	59	738	317	19	30.9	39.1	
25 "	2,253	1,118	154	10,534	5,693	782	3,087	1,232	68	746	323	26	33.1	38.8	
25年 6月	2,071	1,037	157	11,237	6,250	934	3,169	1,202	90	870	420	51	42.0	39.0	
7月	2,434	1,234	193	10,958	5,981	812	3,198	1,225	61	764	306	25	31.4	39.1	
8月	1,984	934	91	10,575	5,748	735	2,845	1,091	35	674	303	14	34.0	38.9	
9月	2,138	1,021	136	10,450	5,602	708	3,297	1,346	76	753	330	19	35.2	38.4	
10月	2,137	1,037	115	10,326	5,563	699	3,206	1,272	66	816	361	21	38.2	38.3	
11月	1,839	834	112	9,840	5,243	702	2,495	944	44	664	278	27	36.1	38.6	
12月	1,596	754	100	9,201	4,897	669	1,922	712	49	509	223	19	31.9	39.0	
26年 1月	2,454	1,218	169	9,617	5,089	717	3,071	1,239	80	573	234	25	23.3	38.8	
2月	2,306	1,125	144	10,115	5,348	751	3,261	1,324	81	744	344	27	32.3	39.0	
3月	2,327	1,101	146	10,469	5,475	787	3,041	1,351	72	846	335	25	36.4	38.8	
4月	3,234	1,803	388	11,142	6,042	961	3,308	1,327	86	827	351	28	25.6	39.6	
5月	2,287	1,174	179	10,995	6,020	991	3,161	1,262	80	731	301	17	32.0	40.0	
6月	2,254	1,133	193	10,893	5,997	1,020	2,977	1,219	84	683	282	21	30.3	40.4	
前月比	▲ 1.4	▲ 3.5	7.8	▲ 0.9	▲ 0.4	2.9	▲ 5.8	▲ 3.4	5.0	▲ 6.6	▲ 6.3	23.5	▲ 1.7	0.3	
前年同月比	8.8	9.3	22.9	▲ 3.1	▲ 4.0	9.2	▲ 6.1	1.4	▲ 6.7	▲ 21.5	▲ 32.9	▲ 58.8	▲ 11.7	1.4	
安定所別 〔6月分〕	鹿児島	765	343	61	3,691	1,883	358	1,154	463	28	183	74	1	23.9	33.2
	熊毛	143	93	27	374	238	39	22	7	0	9	5	0	6.3	60.1
	川内	153	73	16	794	433	66	241	103	6	52	18	3	34.0	46.1
	宮之城	43	22	2	241	123	22	50	18	1	16	4	0	37.2	55.7
	鹿屋	216	104	16	935	515	81	275	113	4	75	30	0	34.7	43.2
	国分	266	133	22	1,237	673	107	402	158	11	107	46	3	40.2	37.1
	大口	41	23	3	290	198	41	59	30	3	25	11	2	61.0	56.6
	加世田	100	59	11	598	383	59	120	67	11	41	24	6	41.0	48.9
	伊集院	84	38	8	519	248	40	203	75	3	42	17	1	50.0	44.2
	大隅	134	86	7	614	368	58	149	64	4	41	14	2	30.6	49.3
	出水	105	46	4	585	316	55	127	50	8	48	20	2	45.7	43.5
	名瀬	140	77	11	651	394	54	95	33	0	18	8	0	12.9	49.8
指宿	64	36	5	364	225	40	80	38	5	26	11	1	40.6	47.8	

8. 新規求人の産業・規模別状況

産業・規模	項目	一般				パート			
		5月	6月	前月比	前年 同月比	5月	6月	前月比	前年 同月比
A,B	農, 林, 漁業 (01~04)	156	148	▲ 5.1	▲ 19.6	94	51	▲ 45.7	▲ 1.9
C	鉱業 (05)	5	8	60.0	▲ 20.0	2	0	▲ 100.0	▲ 100.0
D	建設業 (06~08)	651	832	27.8	▲ 8.6	40	51	27.5	6.3
E	製造業 (09~32)	653	549	▲ 15.9	3.6	384	313	▲ 18.5	32.6
	09 食料品製造業	285	205	▲ 28.1	▲ 21.5	265	210	▲ 20.8	18.6
	10 飲料, 飼料, たばこ製造業	27	38	40.7	22.6	9	32	255.6	357.1
	11 繊維工業	25	33	32.0	10.0	14	19	35.7	5.6
	12 木材, 木製品製造業	22	40	81.8	185.7	4	3	▲ 25.0	0.0
	13 家具, 装備品製造業	1	6	500.0	20.0	4	1	▲ 75.0	-
	14 パルプ, 紙, 紙加工品製造業	2	3	50.0	50.0	3	0	▲ 100.0	-
	15 印刷, 同関連産業	22	18	▲ 18.2	▲ 14.3	4	4	0.0	▲ 60.0
	16 化学工業	13	8	▲ 38.5	▲ 60.0	0	0	-	-
	17 石油製品, 石炭製品製造業	0	1	-	0.0	0	0	-	-
	18 プラスチック製品製造業	4	7	75.0	75.0	0	1	-	-
	19 ゴム製品製造業	1	0	▲ 100.0	-	0	0	-	-
	21 窯業, 土石製品製造業	23	29	26.1	3.6	9	4	▲ 55.6	300.0
	22 鉄鋼業	8	1	▲ 87.5	-	2	1	▲ 50.0	0.0
	23 非鉄金属製造業	0	0	-	-	0	0	-	-
	24 金属製品製造業	17	22	29.4	57.1	1	0	▲ 100.0	-
	25 はん用機械器具製造業	39	22	▲ 43.6	15.8	14	3	▲ 78.6	50.0
	26 生産用機械器具製造業	38	22	▲ 42.1	120.0	6	3	▲ 50.0	200.0
	27 業務用機械器具製造業	0	11	-	175.0	2	0	▲ 100.0	▲ 100.0
	28 電子部品・デバイス・電子回路製造業	59	33	▲ 44.1	▲ 21.4	22	20	▲ 9.1	233.3
	29 電気機械器具製造業	11	13	18.2	44.4	19	7	▲ 63.2	75.0
	30 情報通信機械器具製造業	0	0	-	-	0	2	-	-
	31 輸送用機械器具製造業	46	22	▲ 52.2	450.0	2	3	50.0	0.0
	20, 32 その他の製造業	10	15	50.0	36.4	4	0	▲ 100.0	▲ 100.0
F	電気・ガス・熱供給・水道業 (33~36)	9	5	▲ 44.4	▲ 16.7	1	0	▲ 100.0	-
G	情報通信業 (37~41)	89	74	▲ 16.9	▲ 46.4	14	31	121.4	19.2
H	運輸業, 郵便業 (42~49)	337	265	▲ 21.4	▲ 13.4	120	243	102.5	▲ 4.3
I	卸売業, 小売業 (50~61)	828	688	▲ 16.9	▲ 4.7	1,121	967	▲ 13.7	▲ 13.3
J	金融業, 保険業 (62~67)	32	38	18.8	▲ 2.6	14	16	14.3	77.8
K	不動産業, 物品賃貸業 (68~70)	88	152	72.7	25.6	31	26	▲ 16.1	▲ 21.2
L	学術研究, 専門・技術サービス業 (71~74)	139	153	10.1	▲ 19.5	68	48	▲ 29.4	14.3
M	宿泊業, 飲食サービス業 (75~77)	254	285	12.2	14.9	795	498	▲ 37.4	▲ 19.4
N	生活関連サービス業, 娯楽業 (78~80)	232	210	▲ 9.5	14.8	166	210	26.5	6.6
O	教育, 学習支援業 (81, 82)	31	46	48.4	2.2	121	131	8.3	89.9
P	医療・福祉 (83~85)	1,650	1,648	▲ 0.1	▲ 2.0	1,039	977	▲ 6.0	3.6
Q	複合サービス事業 (86, 87)	39	64	64.1	39.1	16	28	75.0	▲ 56.3
R	サービス業(他に分類されないもの) (88~96)	1,044	951	▲ 8.9	25.5	398	400	0.5	▲ 2.7
S, T	公務・その他 (97, 98, 99)	65	50	▲ 23.1	8.7	135	100	▲ 25.9	▲ 4.8
	合計	6,302	6,166	▲ 2.2	0.0	4,559	4,090	▲ 10.3	▲ 3.1
	29人以下	4,131	4,102	▲ 0.7	1.2	3,115	2,711	▲ 13.0	1.3
	30～99人	1,442	1,361	▲ 5.6	▲ 6.7	1,052	1,049	▲ 0.3	▲ 7.8
	100～299人	532	459	▲ 13.7	▲ 0.9	289	230	▲ 20.4	▲ 23.6
	300～499人	109	116	6.4	11.5	60	53	▲ 11.7	▲ 1.9
	500～999人	72	87	20.8	16.0	29	40	37.9	122.2
	1,000人以上	16	41	156.3	310.0	14	7	▲ 50.0	▲ 80.0

(注) 一般は、新規学卒及びパートタイムを除く。

9. 雇用保険適用状況

	適用 事業 所数	新規適 用事業 所数	廃止脱 退事業 所数	被保険者数 (年度(月)末現在)					資格 取得 者数	資格 喪失 者数	
				うち 女	第1次 産業	第2次 産業	第3次 産業				
25年 6月	29,047	123	62	431,584	207,328	7,861	100,412	323,311	6,515	5,948	
7月	29,127	151	72	432,040	207,686	7,780	100,280	323,980	7,068	6,630	
8月	29,197	115	46	433,052	208,227	7,765	100,566	324,721	7,142	6,103	
9月	28,960	102	338	431,891	207,585	7,743	100,519	323,629	6,114	7,241	
10月	29,012	96	44	432,409	207,831	7,620	100,716	324,073	7,467	6,894	
11月	29,050	89	55	432,835	208,341	7,697	100,758	324,380	6,099	5,334	
12月	29,101	82	36	433,885	208,892	7,726	100,753	325,406	5,538	4,552	
26年 1月	29,133	106	76	432,782	207,918	7,774	120,531	304,477	5,828	6,958	
2月	29,183	92	40	432,636	207,953	7,748	100,525	324,363	5,603	5,786	
3月	29,221	110	71	432,205	207,741	7,748	120,339	304,118	6,022	6,420	
4月	29,269	147	100	430,523	206,474	7,812	100,096	322,615	13,291	15,007	
5月	29,330	148	87	434,607	209,074	7,858	100,505	326,244	11,296	6,922	
6月	29,349	109	91	435,843	209,920	7,829	100,471	327,543	7,568	6,362	
前月比	0.1	▲ 26.4	4.6	0.3	0.4	▲ 0.4	▲ 0.0	0.4	▲ 33.0	▲ 8.1	
前年同月比	1.0	▲ 11.4	46.8	1.0	1.3	▲ 0.4	0.1	1.3	16.2	7.0	
安 定 所 別 〔 6 月 分 〕	鹿児島	11,557	52	42	203,127	97,264	716	24,927	177,484	3,409	3,081
	熊毛	856	2	1	8,044	3,850	268	1,613	6,163	122	255
	川内	1,676	5	5	24,845	11,058	285	10,100	14,460	365	269
	宮之城	423	2	-	6,544	3,266	294	2,970	3,280	85	66
	鹿屋	2,829	6	5	34,270	17,342	1,633	8,527	24,110	656	460
	国分	2,783	20	8	48,684	22,201	359	17,728	30,597	889	737
	大口	620	1	2	7,356	3,665	486	2,521	4,349	79	76
	加世田	1,427	2	5	17,926	9,192	421	6,018	11,487	271	208
	伊集院	1,190	4	3	16,356	7,928	369	5,979	10,008	239	196
	大隅	1,487	1	5	18,100	8,903	1,181	6,642	10,277	269	228
出水	1,452	6	3	19,696	9,905	709	7,474	11,513	292	232	
名瀬	2,097	7	7	20,655	9,814	493	4,128	16,034	683	389	
指宿	952	1	5	10,240	5,532	615	1,844	7,781	209	165	

注) 短時間労働被保険者を含む数値を計上

10. 雇用保険給付状況

(金額単位:千円)

	一般求職者給付					高年齢求職者給付			短期特例求職者給付			
	受給資格		受給者		総支給額	受給資格 決定件数	受給者数	支給金額	受給資格 決定件数	受給者数	支給金額	
	決定件数	うち男	実人員	うち男								
20年度平均	3,015	1,412	10,559	5,112	1,185,991	140	137	26,599	137	139	24,208	
21 "	2,718	1,245	13,352	6,882	1,561,295	148	149	28,238	119	121	20,581	
22 "	2,476	1,052	10,197	4,740	1,135,601	149	148	27,315	110	111	19,043	
23 "	2,498	1,046	9,484	4,225	1,038,582	157	157	29,270	79	78	12,588	
24 "	2,540	1,065	9,590	4,256	1,052,703	185	181	34,989	71	73	12,078	
25 "	2,420	947	8,856	3,691	972,252	217	217	41,906	67	67	11,175	
25年 6月	2,236	925	9,083	3,917	953,914	220	207	38,572	154	99	17,609	
7月	2,375	940	9,660	4,116	1,088,232	207	244	47,841	235	168	28,938	
8月	1,988	788	9,663	3,973	1,070,310	135	167	32,150	57	238	34,032	
9月	2,322	904	9,515	3,889	1,034,962	172	139	25,878	18	51	7,690	
10月	2,658	1,112	9,378	3,735	1,077,525	201	211	39,798	30	20	3,200	
11月	2,038	908	8,424	3,368	907,632	139	147	27,001	25	27	4,602	
12月	1,609	638	8,567	3,526	889,498	131	146	26,717	30	30	5,249	
26年 1月	2,401	865	8,579	3,516	1,033,700	231	164	30,688	38	34	6,582	
2月	1,934	740	7,939	3,276	822,939	168	196	37,905	20	32	5,619	
3月	1,994	774	7,706	3,205	835,283	180	194	35,139	31	33	6,679	
4月	4,242	1,608	7,642	3,188	824,545	658	462	93,961	25	25	4,918	
5月	3,051	1,147	8,471	3,458	902,117	354	480	96,993	74	29	5,645	
6月	2,349	918	8,846	3,613	949,941	215	248	49,058	240	110	19,808	
前月比	▲ 23.0	▲ 20.0	4.4	4.5	5.3	▲ 39.3	▲ 48.3	▲ 49.4	224.3	279.3	250.9	
前年同月比	5.1	▲ 0.8	▲ 2.6	▲ 7.8	▲ 0.4	▲ 2.3	19.8	27.2	55.8	11.1	12.5	
安定所別 〔6月分〕	鹿児島	861	304	3,207	1,139	361,375	85	95	19,530	-	1	141
	熊毛	55	24	208	109	22,297	3	6	912	152	64	12,199
	川内	117	42	599	258	66,055	16	20	3,692	9	1	217
	宮之城	25	9	178	96	21,006	4	5	938	-	-	-
	鹿屋	214	89	775	328	78,560	19	20	3,974	29	6	1,030
	国分	327	125	1,035	420	114,455	28	26	4,694	-	-	-
	大口	33	13	166	73	16,480	6	5	850	-	-	-
	加世田	86	30	356	137	34,854	7	5	996	12	11	1,548
	伊集院	109	37	485	204	51,497	12	20	4,018	-	-	-
	大隅	124	54	481	209	47,274	8	12	2,227	22	8	1,052
	出水	135	67	515	223	52,290	8	10	1,897	3	2	417
	名瀬	199	94	601	292	56,786	13	14	3,107	11	16	3,079
指宿	60	26	231	116	25,896	6	10	2,222	2	1	125	
鹿児島 運輸支局	4	4	9	9	1,117	-	-	-	-	-	-	

注)短時間労働被保険者等を含む数値を計上

(金額単位;千円)

	就 職 促 進 給 付				日 雇 求 職 者 給 付		
	常用就職支度手当		再 就 職 手 当		受給者 実人員	支給金額	
	支給人員	支給金額	支給人員	支給金額			
20年度平均	2	221	490	72,863	97	6,241	
21 "	20	1,858	503	113,430	100	6,958	
22 "	17	1,585	497	112,539	91	6,036	
23 "	15	1,286	534	130,689	86	5,925	
24 "	17	1,565	582	158,026	86	5,586	
25 "	18	1,718	624	174,551	88	5,652	
25年 6月	13	1,129	610	168,927	89	5,784	
7月	17	1,588	769	210,530	89	6,155	
8月	14	1,104	708	188,326	91	6,033	
9月	20	1,743	536	149,992	89	5,710	
10月	14	1,096	700	190,089	85	6,337	
11月	17	1,406	690	190,836	86	5,099	
12月	19	1,632	595	174,552	92	4,250	
26年 1月	22	2,437	527	158,391	91	8,125	
2月	12	1,352	459	142,930	85	4,166	
3月	14	1,427	558	163,012	85	4,812	
4月	22	1,776	555	154,455	84	4,503	
5月	31	3,236	791	222,373	84	5,509	
6月	12	1,024	663	183,175	84	4,825	
前 月 比	▲ 61.3	▲ 68.3	▲ 16.2	▲ 17.6	0.0	▲ 12.4	
前年同月比	▲ 7.7	▲ 9.3	8.7	8.4	▲ 5.6	▲ 16.6	
安 定 所 別 【 6 月 分 】	鹿児島	3	213	229	63,242	78	4,436
	熊 毛	-	-	8	1,838	-	-
	川 内	1	210	40	10,107	-	-
	宮之城	-	-	19	6,356	-	-
	鹿 屋	1	65	85	23,288	-	-
	国 分	4	331	71	18,055	-	-
	大 口	-	-	18	6,163	-	-
	加世田	1	88	20	5,636	-	-
	伊集院	-	-	35	10,736	3	188
	大 隅	1	40	38	10,676	-	-
	出 水	-	-	43	11,685	-	-
	名 瀬	1	77	27	7,248	2	99
	指 宿 鹿児島 運輸支局	-	-	27 3	6,397 1,750	3 -	103 -

11 用語の説明

一	般	常用及び臨時・季節を合わせたものをいう。
新規求職（求人）申込件数		期間中に自安定所で新たに受け付けた求職（求人）申込件数（数）をいう。
月間有効求職者（求人）数		「前月から繰越された有効求職者（求人）数」と当月の「新規求職（求人）申込件数」の合計をいう。
就 職 件 数		自安定所の有効求職者が、自安定所の紹介あっせんにより就職したことを確認した件数をいう。
充 足 数		自安定所の有効求人が、安定所（求人連絡先の安定所を含む。）の紹介あっせんにより求職者と結合した件数をいう。
中 高 年 齢 者		45歳以上の者をいう。高年齢者は55歳以上の者をいう。
○ 保 受 給 者		受給資格決定後、所定給付日数分の基本手当の支給を終了するまでの者をいう。
○ 保 受 給 者 の 就 職 件 数		受給資格決定後、基本手当の支給を終了するまでの間に、安定所の紹介により就職した基本手当受給資格者の就職件数をいう。
県 外 就 職		就職先事業所の所在地が、自都道府県の管轄区域外にある場合の就職件数をいう。就職した求職者の住所の如何を問わない。
日 雇 （ 労 働 ）		労働の窓口で取り扱われる日々雇用の仕事及び1か月未満の雇用期間が定められているものをいう。
季 節 調 整 値		1年を周期として繰り返す季節的な要因による変動の影響を取り除いた値である。
完 全 失 業 率		労働力人口に占める完全失業者の割合
○ 求 人 倍 率	=	$\frac{\text{月間有効（新規）求人数}}{\text{月間有効（新規）求職者数}}$
○ 就 職 率	=	$\frac{\text{就 職 件 数}}{\text{新規（有効）求職者数}} \times 100$
○ 充 足 率	=	$\frac{\text{充 足 数}}{\text{新規（有効）求人数}} \times 100$
○ ○ 保 受 給 者 の 就 職 率	=	$\frac{\text{○ 保 受 給 者 の 就 職 件 数}}{\text{○ 保 受 給 者 実 人 員}} \times 100$
○ 中 高 年 齢 者 の 就 職 率	=	$\frac{\text{中 高 年 齢 者 就 職 件 数}}{\text{中 高 年 齢 者 新 規 求 職 申 込 件 数}} \times 100$
○ 季 節 調 整 値	=	$\frac{\text{原 数 値}}{\text{季 節 要 素}} \times 100$

（注）季節調整値替えは、年初に毎年1回行われ、過去の全季節調整値は改訂される。

基 本 手 当	求職者給付のうち最も基本的なもので、一般被保険者が失業し、法第13条の受給要件を満たしているときに支給される。
受 給 資 格 決 定 件 数	提出された離職票のうち、公共職業安定所長が求職者給付の受給資格要件を満たしていると決定した件数をいう。
受 給 者 実 人 員	同一月中に失業給付を実際に受けた受給資格者の実数をいう。
被 保 険 者	適用事業所に雇用され、公共職業安定所にその届出がなされている者の数をいう。
資 格 取 得 者 数	適用事業所に新たに雇用され、公共職業安定所に届出がなされた者の数をいう。
資 格 喪 失 者 数	適用事業所を離職し、その届出が公共職業安定所になされた者の数をいう。
一 般 求 職 者 給 付	高年齢求職者給付、短期特例求職者給付、日雇求職者給付以外の給付をいう。
高 年 齢 求 職 者 給 付	同一事業主に雇用され、65歳に達した日以降、離職した場合に、一定の基準により支給されるものをいう。
短 期 特 例 求 職 者 給 付	季節的に雇用される者又は、短期の雇用に就くことを常態とする者等が一定期間雇用された後、離職した場合に支給されるものをいう。
常 用 就 職 支 度 手 当	障害者及び45歳以上の中高年齢者で雇用対策法等に基づく再就職援助計画等の対象者などが、所定給付日数の3分の1未満又は45日未満を残して公共職業安定所及び紹介事業者の紹介により一年以上引き続き雇用される場合等に支給されるものをいう。
再 就 職 手 当	一般求職者給付の受給資格者が所定給付日数の3分の1以上残して一年以上引き続き雇用される場合等(自営開始も含む。)に支給されるものをいう。
日 雇 求 職 者 給 付	日雇労働者が一定期間雇用され離職した場合に支給されるものをいう。

ハローワーク・公共職業安定所一覧表

安 定 所 名	所 在 地	郵 便 番 号	電 話 番 号
鹿 児 島	鹿児島市下荒田1丁目43-28	890-8555	099 (250) 6060
熊 毛 (出)	西之表市西之表16314-6	891-3101	0997 (22) 1318～9
川 内	薩摩川内市若葉町4-24 川内地方合同庁舎1階	895-0063	0996 (22) 8609
宮 之 城 (出)	薩摩郡さつま町宮之城屋地2035-3	895-1803	0996 (53) 0153
鹿 屋	鹿屋市北田町3-3-11 鹿屋市産業支援センター1F	893-0007	0994 (42) 4135～6
国 分	霧島市国分中央1丁目4-35	899-4332	0995 (45) 5311～3
大 口 (出)	伊佐市大口里768-1	895-2511	0995 (22) 8609
加 世 田	南さつま市加世田東本町35-11	897-0031	0993 (53) 5111
伊 集 院	日置市伊集院町大田825-3	899-2521	099 (273) 3161～2
大 隅	曾於市大隅町岩川5575-1	899-8102	099 (482) 1265～6
出 水	出水市緑町37-5	899-0201	0996 (62) 0685～6
名 瀬	奄美市名瀬長浜町1-1	894-0036	0997 (52) 4611～2
徳 之 島 (分)	大島郡徳之島町亀津553-1	891-7101	0997 (82) 1438
指 宿	指宿市東方9489-11	891-0404	0993 (22) 4135～6
鹿児島労働局職業安定部			
職 業 安 定 課			099 (219) 8711
地方訓練受講者支援室	鹿児島市西千石町1番1号	892-0847	〃
需給調整事業室	鹿児島市西千石第一生命ビル		〃
職 業 対 策 課			099 (219) 8712
インターネットサービス		付属施設	鹿児島市東千石町1-38
○鹿児島労働局ホームページ アドレス			鹿児島商工会議所ビル(アイビル)3階、6階
http://kagoshima-roudoukyoku.jsite.mhlw.go.jp		◎ヤングハローワークかごしま(3階)	099 (224) 3433
わかものハローワーク		◎ハローワークかごしま	
◎霧島わかものハローワーク		ワークプラザ天文館(6階)	099 (223) 8010
霧島市隼人町見次1229イオン隼人国分店2階		◎ワークサポートみなみ	
0995 (64) 2251		鹿児島市宇宿2-3-5	099 (257) 5670
マザーズコーナー		ふるさとハローワーク	
◎ハローワークかごしま		◎始良市ふるさとハローワーク	
ワークプラザ天文館 099 (223) 2821		始良市宮島町32-4	0995 (67) 8510
◎ハローワーク川内 0996 (22) 8609		◎志布志市ふるさとハローワーク	
◎ハローワーク鹿屋 0994 (42) 4135～6		志布志市志布志町志布志2-1-1	099 (471) 1710
全国的なネット情報としては			
<div style="border: 1px solid black; padding: 2px; display: inline-block;">ハローワークインターネットサービス</div> URLは https:// www.hellowork.go.jp/ ①求人情報検索 (全国のハローワークが受理した求人情報を希望条件で検索) ②お役立ち情報 (仕事をお探しの方、事業主の方) ③ハローワーク所在地情報		<div style="border: 1px solid black; padding: 2px; display: inline-block;">しごと情報ネット</div> URLは http:// www.job-net.jp/ しごと情報ネットには民間の職業紹介事業者、求人情報提供事業者、経済団体、公共職業安定所等(参加機関)の多数の求人が掲載されています。 また、携帯電話からもアクセスできます。	

発 行

鹿児島労働局 職業安定部 職業安定課

〒892-0847 鹿児島市西千石町1番1号

鹿児島市西千石第一生命ビル

電 話 099(219)8711