

かごしま



目次

1 雇用失業情勢	1
2 一般職業紹介状況(パートタイムを含む).....	4
3 一般職業紹介状況(パートタイムを除く).....	5
4 一般職業紹介状況諸比率	6
5 全国求人倍率及び失業率	6
6 パートタイム関係職業紹介状況	7
7 中高年齢者職業紹介状況	8
8 新規求人の産業・規模別状況	9
9 雇用保険適用状況	10
10 雇用保険給付状況	11
11 用語の説明	13

1.雇用失業情勢(平成26年3月分)

【県内経済の動き】

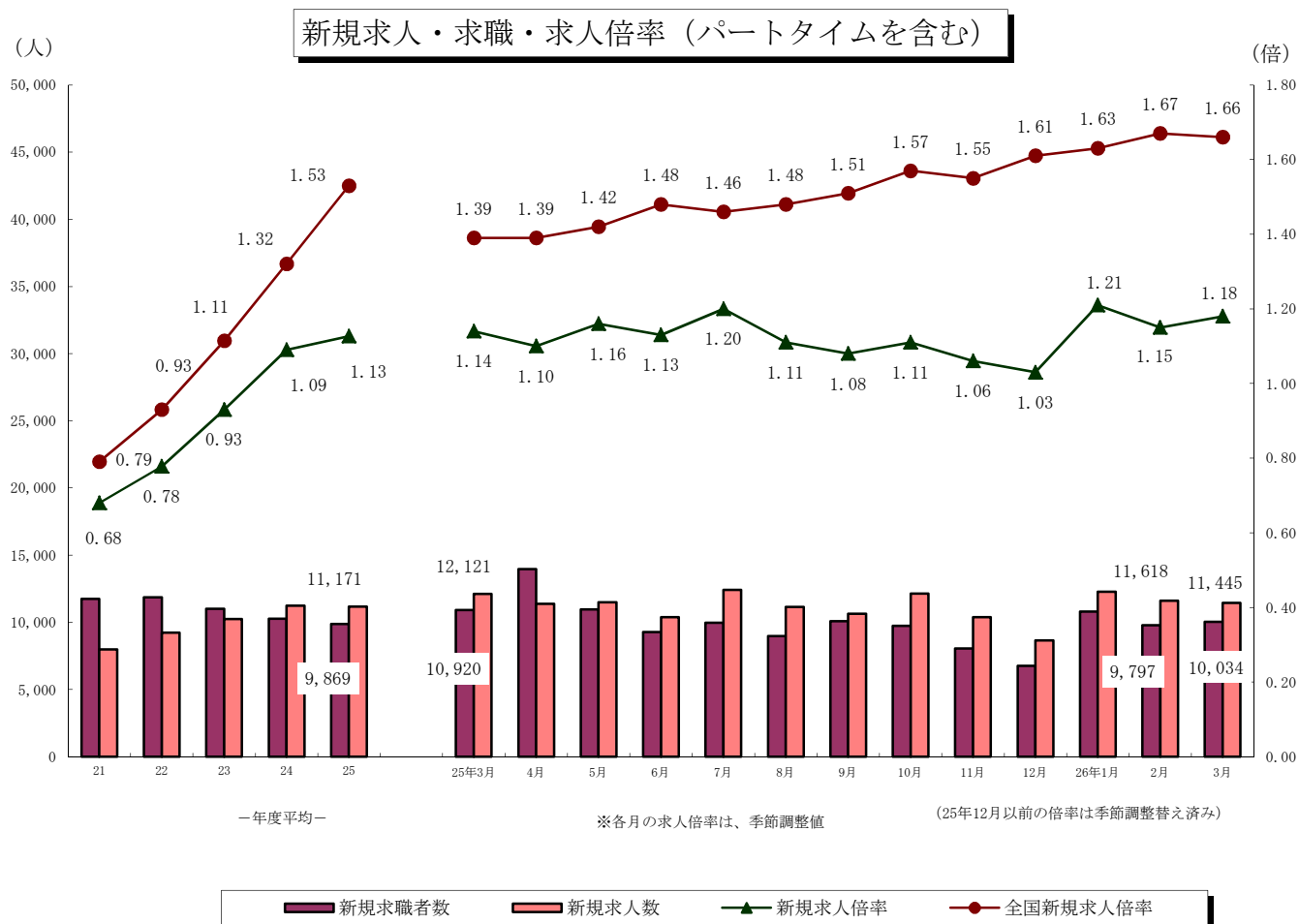
最近の県内景況は、雇用情勢が足踏み、生産活動、観光関連、投資関連が横ばいとなっている。
また、個人消費が消費増税前の駆け込みの反動により弱含むなど、全体として弱い動きがみられる。

(H26・4・30 「県内景況」:鹿児島銀行)

【労働市場の動き】

(求人動き)

3月の**新規求人数**(パートを含む、原数値)は、11,445人で前年同月に比べ5.6%減と2か月連続の減少となった。
3月の新規求人数(同)を産業別に前年同月比でみると、**【卸売業、小売業】**(4.0%増)は7か月ぶりの増加、**【医療、福祉】**(2.6%増)は2か月ぶりの増加、**【サービス業】**(2.1%増)は3か月連続の増加となった。
一方**【建設業】**(16.9%減)は5か月連続の減少、**【製造業】**(22.6%減)は3か月連続の減少、**【運輸業、郵便業】**(32.9%減)は2か月連続の減少、**【宿泊業、飲食サービス業】**(6.8%減)は2か月連続の減少となった。
3月の**有効求人数**(パートを含む、原数値)は、30,627人で前年同月に比べ2.2%減と5か月連続の減少となった。



(求職の動き)

3月の**新規求職者数**(パートを含む、原数値)は、10,034人で前年同月に比べ8.1%減と3か月連続の減少となった。

新規常用求職者について態様別に前年同月比でみると、**在職求職者**(4.3%減)は2か月ぶりの減少となった。

また、**離職求職者**(6.2%減)は3か月連続の減少、**無業求職者**(20.7%減)は8か月連続の減少となった。

離職求職者の内訳をみると、**事業主都合離職者**(7.1%減)は3か月連続の減少、**自己都合離職者**(6.4%減)は

6か月連続の減少となった。3月の**受給資格決定件数**(7.8%減)は3か月連続の減少となった。

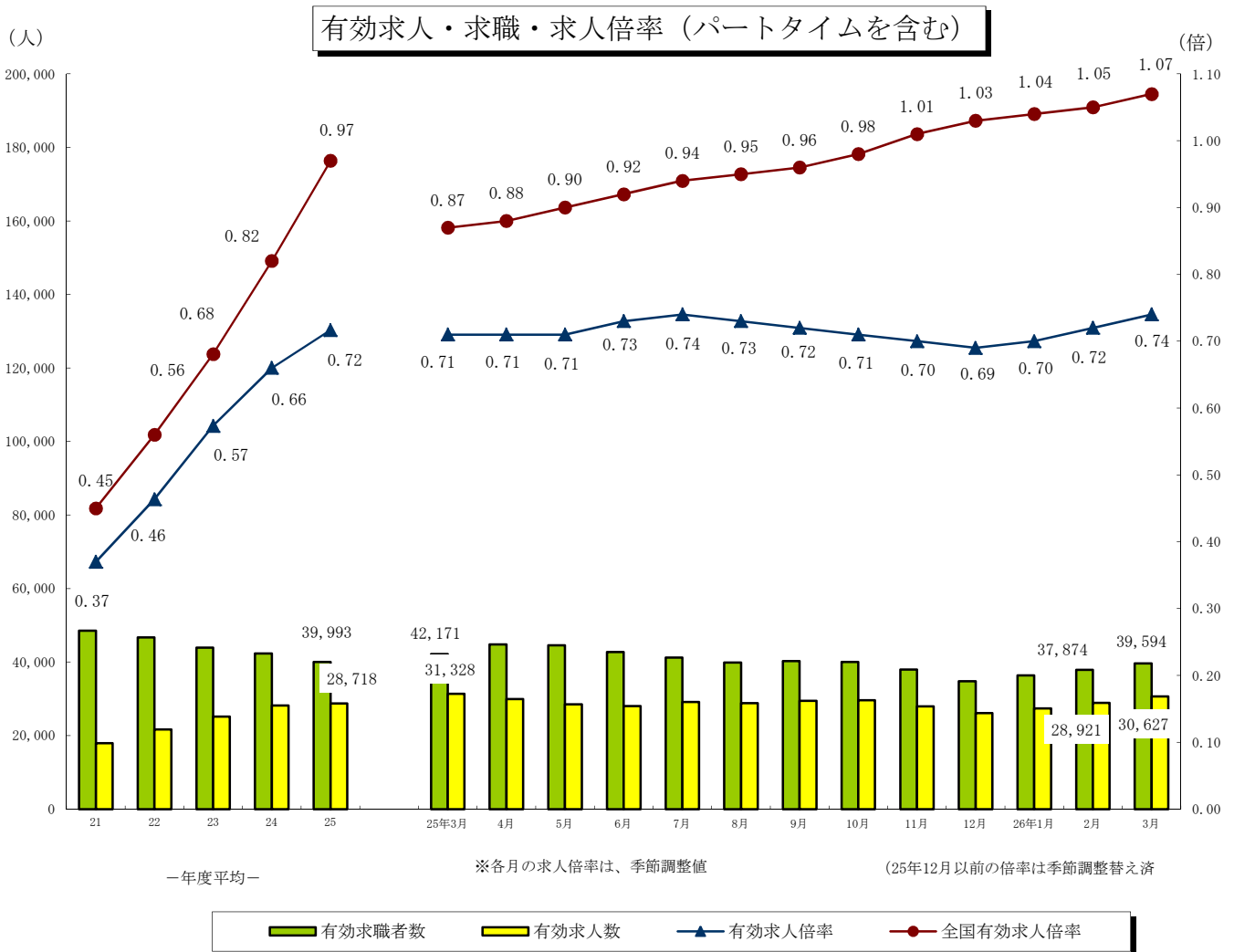
また、**受給者実人員**(6.7%減)は12か月連続の減少となった。

3月の**有効求職者数**(パートを含む、原数値)は、39,594人となり、前年同月に比べ6.1%減と47か月連続の減少となった。

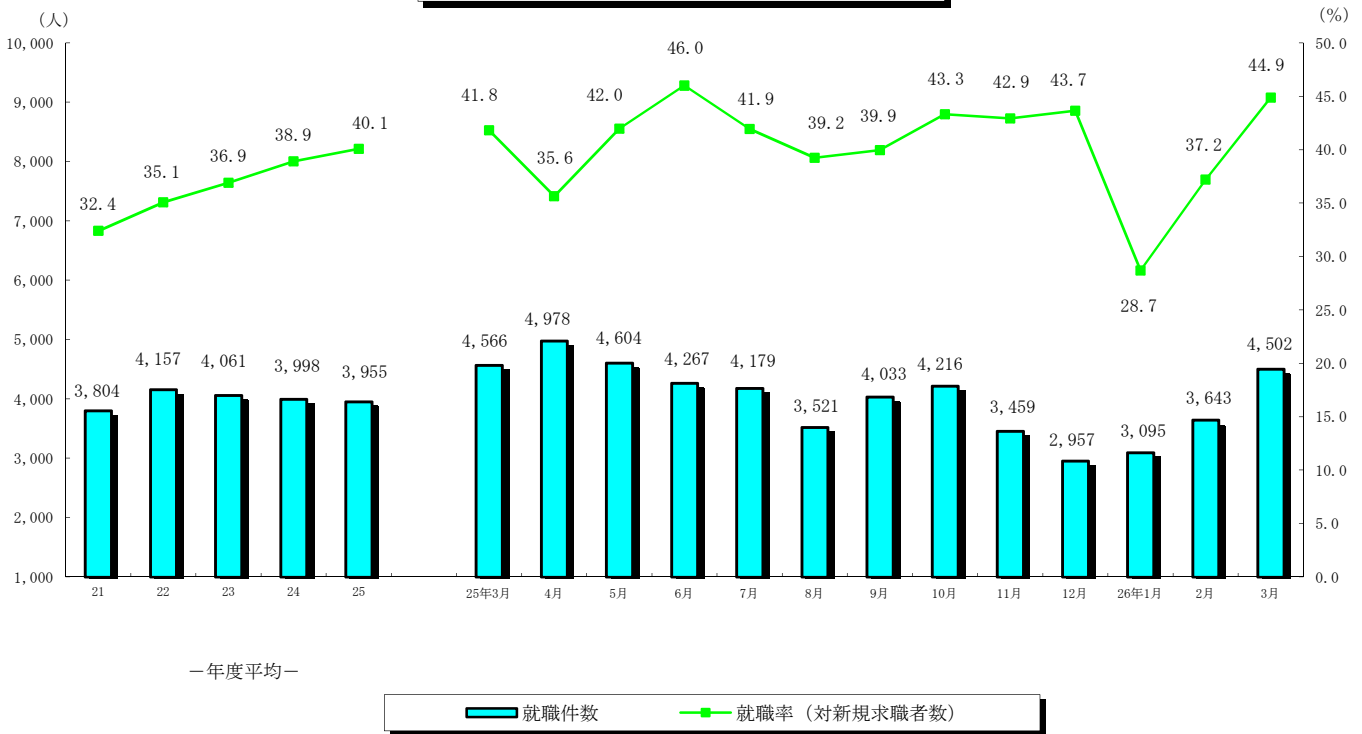
(有効求人倍率の動き)

3月の**有効求人倍率**(季節調整値)は0.74倍となり、前月を0.02ポイント上回った。

平成25年度平均の有効求人倍率(原数値)は0.72倍となり、前年度を0.06ポイント上回った。



就職者の推移（パートタイムを含む）



（就職の動き）

3月の**就職件数**（パートを含む、原数値）は、4,502人で前年同月に比べ1.4%減と3か月連続の減少となった。

これを産業別常用就職件数で前年同月比をみると、**製造業**（7.8%増・31人）、**サービス業**（11.3%増・39人）が増加となり、**建設業**（17.7%減・35人）、**運輸業、郵便業**（11.9%減・19人）、**卸売業、小売業**（15.0%減・89人）、**宿泊業、飲食サービス業**（4.1%減・8人）、**医療、福祉**（3.4%減・45人）が減少となった。

（パートタイムの動き）

パートタイムの**新規求人数**は、4,800人で前年同月比9.9%の減少、**月間有効求人数**は、12,733人で7.0%の減少となった。**新規求職者数**は、3,134人で4.2%の減少、**月間有効求職者数**は、12,621人で2.0%の減少となった。**求人倍率**は**新規**で1.53倍（前年同月1.63倍）、**有効**は1.01倍（前年同月1.06倍）となった。**就職件数**は1,742件で前年同月比2.4%の減少となった。

（雇用保険の動き）

適用事業所数は、29,221事業所、**被保険者全数**は、432,206人となった。被保険者全数（産業分類不能を除く）の状況を産業別にみると、前年同月比**第1次産業**は1.7%減の7,753人、**第2次産業**は0.3%減の100,256人、**第3次産業**は1.3%増の324,197人となった。

また、被保険者全数に占める割合を産業別にみると、**第1次産業**が1.8%、**第2次産業**が23.2%、**第3次産業**が75.0%となった。

資格取得者数は前年同月比1.3%増の6,022人、**資格喪失者数**は5.4%減の6,420人となった。

一般受給資格決定件数は前年同月比7.8%の減、**受給者実人員（基本手当）**は7.6%の減となった。

2. 一般職業紹介状況

(新規学卒を除き、パートタイムを含む全数)

	新規求職申込件数		月間有効求職者数		紹介件数			就職件数				新規求人全数	月間有効求人全数	充足数	
	全数	うち男	全数	うち男	全数	うち男	うち ①受給者	全数	うち男	うち 県外就職	うち ①受給者				
20年度平均	11,066	4,970	42,156	19,893	17,381	8,546	3,830	3,574	1,465	201	805	8,392	20,440	3,485	
21 "	11,745	5,282	48,510	23,544	20,240	10,227	5,103	3,804	1,647	181	920	7,992	17,954	3,734	
22 "	11,855	5,290	46,738	22,115	18,884	9,646	3,974	4,157	1,824	227	872	9,222	21,667	4,054	
23 "	11,005	4,805	43,914	20,384	17,315	8,740	3,728	4,061	1,752	255	872	10,254	25,192	3,967	
24 "	10,277	4,455	42,349	19,654	16,350	8,096	3,589	3,998	1,705	272	891	11,241	28,146	3,904	
25 "	9,869	4,123	39,993	17,902	14,410	6,892	3,113	3,955	1,677	288	904	11,171	28,718	3,841	
25年 3月	10,920	4,686	42,171	19,152	18,489	8,658	3,579	4,566	1,705	282	947	12,121	31,328	4,562	
4月	13,964	5,796	44,767	20,159	18,632	8,984	3,644	4,978	2,012	314	1,000	11,369	29,947	4,884	
5月	10,972	4,596	44,543	20,092	17,344	8,288	3,887	4,604	1,858	344	1,121	11,500	28,538	4,431	
6月	9,275	4,039	42,705	19,427	14,787	7,250	3,374	4,267	1,926	368	961	10,387	27,992	4,060	
7月	9,964	4,439	41,232	18,738	14,737	7,447	3,335	4,179	1,911	300	964	12,426	29,110	4,035	
8月	8,972	3,793	39,840	18,019	13,025	6,312	2,974	3,521	1,582	260	855	11,157	28,833	3,409	
9月	10,096	4,115	40,248	17,980	15,114	7,075	3,343	4,033	1,656	298	974	10,650	29,477	3,900	
10月	9,731	4,172	40,043	17,972	14,633	7,105	3,147	4,216	1,858	287	963	12,152	29,638	4,090	
11月	8,059	3,489	37,986	17,086	11,867	5,835	2,687	3,459	1,542	252	805	10,387	27,977	3,359	
12月	6,774	2,776	34,749	15,677	8,900	4,290	2,304	2,957	1,354	280	732	8,666	26,150	2,820	
26年 1月	10,793	4,286	36,337	15,968	13,776	6,436	2,740	3,095	1,271	192	735	12,291	27,400	3,049	
2月	9,797	3,880	37,874	16,468	14,652	6,606	2,937	3,643	1,419	259	758	11,618	28,921	3,592	
3月	10,034	4,092	39,594	17,239	15,451	7,078	2,987	4,502	1,732	302	981	11,445	30,627	4,464	
前月比	2.4	5.5	4.5	4.7	5.5	7.1	1.7	23.6	22.1	16.6	29.4	▲ 1.5	5.9	24.3	
前年同月比	▲ 8.1	▲ 12.7	▲ 6.1	▲ 10.0	▲ 16.4	▲ 18.2	▲ 16.5	▲ 1.4	1.6	7.1	3.6	▲ 5.6	▲ 2.2	▲ 2.1	
安定所別 〔3月分〕	鹿児島	3,920	1,502	15,795	6,368	6,105	2,778	1,387	1,394	524	104	350	4,879	13,192	1,642
	熊毛	173	71	666	300	182	86	16	53	23	3	7	221	583	51
	川内	686	267	2,806	1,265	1,224	557	212	403	159	20	92	711	1,787	344
	宮之城	168	86	665	360	182	93	42	81	35	4	19	176	561	79
	鹿屋	981	410	3,436	1,483	1,802	801	314	538	209	24	107	1,072	2,777	520
	国分	1,307	538	4,932	2,177	1,949	868	348	584	215	50	103	1,186	3,503	510
	大口	184	81	799	404	219	102	38	96	44	9	22	173	495	75
	加世田	383	169	1,747	838	594	278	104	235	86	10	52	567	1,481	222
	伊集院	472	202	1,855	872	722	349	136	207	80	7	42	487	1,271	178
	大隅	496	231	1,769	801	649	331	98	267	118	45	47	547	1,416	255
	出水	499	220	2,129	1,023	746	369	142	258	116	23	64	578	1,498	222
	名瀬	479	200	1,819	784	686	273	83	225	62	2	40	487	1,197	218
	指宿	286	115	1,176	564	391	193	67	161	61	1	36	361	866	148

3. 一般職業紹介状況

(新規学卒, パートタイムを除く全数)

	新規求職申込件数		月間有効求職者数		紹介件数			就職件数				新規求人数	月間有効人数	充足数	
	全数	うち男	全数	うち男	全数	うち男	うち 受給者	全数	うち男	うち 県外就職	うち 受給者				
20年度平均	8,084	4,610	31,158	18,472	12,545	7,473	3,172	2,279	1,227	141	609	5,032	12,469	2,221	
21 "	8,419	4,848	35,684	21,732	13,953	8,579	4,059	2,345	1,321	114	677	4,743	10,860	2,308	
22 "	8,394	4,813	33,453	20,151	12,918	7,969	3,068	2,580	1,454	141	627	5,470	12,943	2,531	
23 "	7,690	4,328	30,853	18,325	12,086	7,349	2,924	2,518	1,394	166	633	5,934	14,656	2,476	
24 "	7,172	3,993	29,421	17,391	11,194	6,723	2,794	2,427	1,341	178	643	6,380	15,971	2,366	
25 "	6,779	3,658	27,137	15,551	9,788	5,714	2,395	2,432	1,324	181	667	6,552	16,756	2,383	
25年 3月	7,650	4,173	29,289	16,849	12,365	6,993	2,722	2,782	1,333	211	695	6,794	17,643	2,795	
4月	9,279	5,018	30,576	17,591	12,310	7,377	2,752	2,884	1,547	221	721	6,468	16,747	2,822	
5月	7,340	4,089	30,093	17,486	11,442	6,793	2,971	2,725	1,454	203	814	6,542	16,315	2,655	
6月	6,400	3,597	28,787	16,857	10,299	6,160	2,628	2,572	1,472	165	693	6,164	16,316	2,520	
7月	7,018	3,962	28,054	16,339	10,210	6,221	2,575	2,557	1,476	179	708	7,229	16,904	2,496	
8月	6,280	3,415	27,207	15,732	9,050	5,313	2,265	2,232	1,264	158	611	6,476	16,854	2,186	
9月	6,769	3,638	27,213	15,649	10,276	5,982	2,540	2,534	1,362	199	728	6,453	17,350	2,447	
10月	6,625	3,684	26,962	15,598	9,915	5,830	2,441	2,668	1,512	189	728	7,247	17,471	2,596	
11月	5,575	3,127	25,499	14,771	7,989	4,782	2,125	2,134	1,228	172	619	5,951	16,389	2,077	
12月	4,795	2,491	23,563	13,580	6,142	3,581	1,774	1,822	1,053	179	543	5,308	15,382	1,745	
26年 1月	7,548	3,793	24,801	13,857	9,546	5,319	2,136	1,984	1,034	123	536	7,335	16,296	1,976	
2月	6,817	3,456	25,918	14,270	9,892	5,432	2,251	2,308	1,150	188	570	6,811	17,153	2,302	
3月	6,900	3,627	26,973	14,886	10,384	5,774	2,282	2,760	1,339	198	737	6,645	17,894	2,771	
前月比	1.2	4.9	4.1	4.3	5.0	6.3	1.4	19.6	16.4	5.3	29.3	▲ 2.4	4.3	20.4	
前年同月比	▲ 9.8	▲ 13.1	▲ 7.9	▲ 11.7	▲ 16.0	▲ 17.4	▲ 16.2	▲ 0.8	0.5	▲ 6.2	6.0	▲ 2.2	1.4	▲ 0.9	
安定所別 3月分	鹿児島	2,851	1,366	11,189	5,551	4,344	2,359	1,080	866	396	63	244	2,880	7,802	1,029
	熊毛	113	62	411	247	95	63	9	31	18	3	4	114	295	31
	川内	426	229	1,866	1,073	775	425	161	245	122	11	69	382	916	207
	宮之城	112	76	473	326	109	75	33	51	31	4	15	94	288	49
	鹿屋	644	367	2,218	1,302	1,136	648	217	316	158	16	80	600	1,611	314
	国分	868	473	3,264	1,879	1,321	727	271	324	167	31	79	676	2,058	290
	大口	123	74	556	365	142	86	29	66	39	9	18	95	282	47
	加世田	272	151	1,235	729	404	236	80	154	75	6	44	349	862	152
	伊集院	299	171	1,217	736	477	281	106	140	68	6	35	285	793	116
	大隅	345	207	1,208	705	483	285	83	189	96	36	38	386	985	182
	出水	361	198	1,416	861	514	290	113	173	90	12	54	360	917	153
	名瀬	306	159	1,122	630	353	150	51	108	26	1	29	236	631	105
	指宿	180	94	798	482	231	149	49	97	53	0	28	188	454	96

4. 一般職業紹介状況諸比率 (パートタイムを含む)

	求人倍率 (原数値)		求人倍率 (季節調整値)		就職率 (対新規 求職)	保就職率 対受給者	充足率 (対新規 求人)	
	新規	有効	新規	有効				
20年度平均	0.76	0.48	-	-	32.3	7.6	41.5	
21 "	0.68	0.37	-	-	32.4	6.9	46.7	
22 "	0.78	0.46	-	-	35.1	8.5	44.0	
23 "	0.93	0.57	-	-	36.9	9.2	38.7	
24 "	1.09	0.66	-	-	38.9	9.3	34.7	
25 "	1.13	0.72	-	-	40.1	10.2	34.4	
25年 3月	1.11	0.74	1.14	0.71	41.8	11.3	37.6	
4月	0.81	0.67	1.10	0.71	35.6	11.7	43.0	
5月	1.05	0.64	1.16	0.71	42.0	12.1	38.5	
6月	1.12	0.66	1.13	0.73	46.0	10.6	39.1	
7月	1.25	0.71	1.20	0.74	41.9	10.0	32.5	
8月	1.24	0.72	1.11	0.73	39.2	8.8	30.6	
9月	1.05	0.73	1.08	0.72	39.9	10.2	36.6	
10月	1.25	0.74	1.11	0.71	43.3	10.3	33.7	
11月	1.29	0.74	1.06	0.70	42.9	9.6	32.3	
12月	1.28	0.75	1.03	0.69	43.7	8.5	32.5	
26年 1月	1.14	0.75	1.21	0.70	28.7	8.6	24.8	
2月	1.19	0.76	1.15	0.72	37.2	9.5	30.9	
3月	1.14	0.77	1.18	0.74	44.9	12.7	39.0	
前月との増減	▲ 0.05	0.01	0.03	0.02	7.7	3.2	8.1	
前年同月比	0.03	0.03	0.04	0.03	3.1	1.4	1.4	
安定所別 3月分	鹿児島	1.24	0.84	-	-	35.6	12.0	33.7
	熊毛	1.28	0.88	-	-	30.6	4.0	23.1
	川内	1.04	0.64	-	-	58.7	16.6	48.4
	宮之城	1.05	0.84	-	-	48.2	10.7	44.9
	鹿屋	1.09	0.81	-	-	54.8	16.0	48.5
	国分	0.91	0.71	-	-	44.7	11.4	43.0
	大口	0.94	0.62	-	-	52.2	14.0	43.4
	加世田	1.48	0.85	-	-	61.4	15.6	39.2
	伊集院	1.03	0.69	-	-	43.9	10.2	36.6
	大隅	1.10	0.80	-	-	53.8	11.9	46.6
	出水	1.16	0.70	-	-	51.7	15.8	38.4
	名瀬	1.02	0.66	-	-	47.0	10.3	44.8
	指宿	1.26	0.74	-	-	56.3	15.9	41.0

注) 全国の求人倍率, 完全失業率の年平均は原数値。

※25年12月以前の求人倍率は季節調整値替え済み

5. 全国求人倍率及び完全失業率

	求人倍率 (季節調整値)		完全失業 者数(万人)	完全失業 率(%)
	新規	有効	原数値	季節 調整値
20年平均	1.25	0.88	265	4.0
21 "	0.79	0.47	336	5.1
22 "	0.89	0.52	334	5.1
23 "	1.05	0.65	284	4.5
24 "	1.28	0.80	285	4.3
25 "	1.46	0.93	265	4.0
25年 3月	1.39	0.87	280	4.1
4月	1.39	0.88	291	4.1
5月	1.42	0.90	279	4.1
6月	1.48	0.92	260	3.9
7月	1.46	0.94	255	3.9
8月	1.48	0.95	271	4.1
9月	1.51	0.96	258	4.0
10月	1.57	0.98	263	4.0
11月	1.55	1.01	249	3.9
12月	1.61	1.03	225	3.7
25年 1月	1.63	1.04	238	3.7
2月	1.67	1.05	232	3.6
3月	1.66	1.07	246	3.6

6. パートタイム関係職業紹介状況

	新規求職申込件数		月間有効求職者数		新規 求人 全数	月間有効 求人 全数	就職件数		求人倍率		
	全数	うち 女	全数	うち 女			全数	うち 女	新規	有効	
20年度平均	2,982	2,615	10,998	9,560	3,360	7,971	1,296	1,055	1.13	0.72	
21 "	3,326	2,881	12,826	10,985	3,249	7,094	1,459	1,158	0.98	0.55	
22 "	3,461	2,970	13,284	11,282	3,752	8,724	1,577	1,203	1.08	0.66	
23 "	3,314	2,829	13,061	10,976	4,320	10,536	1,543	1,182	1.30	0.81	
24 "	3,104	2,638	12,927	10,649	4,861	12,175	1,571	1,207	1.57	0.94	
25 "	3,090	2,621	12,856	10,490	4,618	11,962	1,523	1,170	1.49	0.93	
25年 3月	3,270	2,751	12,882	10,564	5,327	13,685	1,784	1,411	1.63	1.06	
4月	4,685	3,898	14,191	11,602	4,901	13,200	2,094	1,626	1.05	0.93	
5月	3,632	3,118	14,450	11,821	4,958	12,223	1,879	1,474	1.37	0.85	
6月	2,875	2,427	13,918	11,326	4,223	11,676	1,695	1,239	1.47	0.84	
7月	2,946	2,463	13,178	10,760	5,197	12,206	1,622	1,186	1.76	0.93	
8月	2,692	2,310	12,633	10,329	4,681	11,979	1,289	970	1.74	0.95	
9月	3,327	2,847	13,035	10,689	4,197	12,127	1,499	1,205	1.26	0.93	
10月	3,106	2,617	13,081	10,696	4,905	12,167	1,548	1,201	1.58	0.93	
11月	2,484	2,118	12,487	10,161	4,436	11,588	1,325	1,011	1.79	0.93	
12月	1,979	1,692	11,186	9,078	3,358	10,768	1,135	834	1.70	0.96	
26年 1月	3,245	2,747	11,536	9,414	4,956	11,104	1,111	874	1.53	0.96	
2月	2,980	2,550	11,956	9,743	4,807	11,768	1,335	1,066	1.61	0.98	
3月	3,134	2,668	12,621	10,255	4,800	12,733	1,742	1,349	1.53	1.01	
前月比	5.2	4.6	5.6	5.3	▲ 0.1	8.2	30.5	26.5	▲ 0.08	0.02	
前年同月比	▲ 4.2	▲ 3.0	▲ 2.0	▲ 2.9	▲ 9.9	▲ 7.0	▲ 2.4	▲ 4.4	▲ 0.10	▲ 0.05	
安定所別 〔 3 月 分 〕	鹿児島	1,069	932	4,606	3,783	1,999	5,390	528	400	1.87	1.17
	熊毛	60	51	255	202	107	288	22	17	1.78	1.13
	川内	260	222	940	748	329	871	158	121	1.27	0.93
	宮之城	56	46	192	158	82	273	30	26	1.46	1.42
	鹿屋	337	294	1,218	1,037	472	1,166	222	171	1.40	0.96
	国分	439	374	1,668	1,367	510	1,445	260	212	1.16	0.87
	大口	61	54	243	204	78	213	30	25	1.28	0.88
	加世田	111	93	512	403	218	619	81	70	1.96	1.21
	伊集院	173	142	638	501	202	478	67	55	1.17	0.75
	大隅	151	127	561	465	161	431	78	56	1.07	0.77
	出水	138	116	713	550	218	581	85	59	1.58	0.81
	名瀬	173	132	697	541	251	566	117	81	1.45	0.81
	指宿	106	85	378	296	173	412	64	56	1.63	1.09

7. 中高年齢者職業紹介状況

(45歳以上・パートタイムを除く)

	新規求職申込件数			月間有効求職者数			紹介件数			就職件数			就職率 (対新規求職)	月間有効求職者中に占める中高年の割合	
	全数	うち55歳以上	うち65歳以上	全数	うち55歳以上	うち65歳以上	全数	うち55歳以上	うち65歳以上	全数	うち55歳以上	うち65歳以上			
20年度平均	2,573	1,211	126	11,543	5,799	449	3,694	1,281	41	639	243	12	24.8	37.0	
21 "	2,736	1,328	132	13,510	6,868	473	4,126	1,487	51	679	260	17	24.8	37.9	
22 "	2,726	1,346	128	12,672	6,620	475	4,064	1,582	68	776	332	24	28.5	37.9	
23 "	2,505	1,251	131	11,767	6,405	559	3,716	1,466	66	758	331	27	30.3	38.1	
24 "	2,383	1,191	129	11,513	6,235	641	3,559	1,397	59	738	317	19	30.9	39.1	
25 "	2,253	1,118	154	10,534	5,693	782	3,087	1,232	68	746	323	26	33.1	38.8	
25年 3月	2,558	1,305	146	11,286	6,024	725	4,002	1,560	81	828	348	13	32.4	38.5	
4月	3,349	1,914	326	11,935	6,599	915	3,921	1,675	89	886	362	20	26.5	39.0	
5月	2,395	1,205	159	11,682	6,515	951	3,618	1,403	77	847	380	36	35.4	38.8	
6月	2,071	1,037	157	11,237	6,250	934	3,169	1,202	90	870	420	51	42.0	39.0	
7月	2,434	1,234	193	10,958	5,981	812	3,198	1,225	61	764	306	25	31.4	39.1	
8月	1,984	934	91	10,575	5,748	735	2,845	1,091	35	674	303	14	34.0	38.9	
9月	2,138	1,021	136	10,450	5,602	708	3,297	1,346	76	753	330	19	35.2	38.4	
10月	2,137	1,037	115	10,326	5,563	699	3,206	1,272	66	816	361	21	38.2	38.3	
11月	1,839	834	112	9,840	5,243	702	2,495	944	44	664	278	27	36.1	38.6	
12月	1,596	754	100	9,201	4,897	669	1,922	712	49	509	223	19	31.9	39.0	
26年 1月	2,454	1,218	169	9,617	5,089	717	3,071	1,239	80	573	234	25	23.3	38.8	
2月	2,306	1,125	144	10,115	5,348	751	3,261	1,324	81	744	344	27	32.3	39.0	
3月	2,327	1,101	146	10,469	5,475	787	3,041	1,351	72	846	335	25	36.4	38.8	
前月比	0.9	▲ 2.1	1.4	3.5	2.4	4.8	▲ 6.7	2.0	▲ 11.1	13.7	▲ 2.6	▲ 7.4	4.1	▲ 0.2	
前年同月比	▲ 9.0	▲ 15.6	0.0	▲ 7.2	▲ 9.1	8.6	▲ 24.0	▲ 13.4	▲ 11.1	2.2	▲ 3.7	92.3	4.0	0.3	
安定所別 3月分	鹿児島	842	366	63	3,566	1,726	256	957	503	38	223	82	7	26.5	31.9
	熊毛	45	24	1	205	113	7	27	16	1	11	4	0	24.4	49.9
	川内	148	68	8	832	434	82	263	96	1	69	25	1	46.6	44.6
	宮之城	55	32	4	282	136	18	51	20	2	21	11	1	38.2	59.6
	鹿屋	258	128	17	974	516	66	398	172	5	106	41	3	41.1	43.9
	国分	276	146	17	1,205	637	80	433	194	13	103	41	1	37.3	36.9
	大口	58	33	5	281	178	34	56	32	1	20	8	1	34.5	50.5
	加世田	96	44	3	583	342	48	156	55	3	63	20	0	65.6	47.2
	伊集院	103	44	7	499	237	35	170	57	2	50	15	1	48.5	41.0
	大隅	139	75	12	559	334	50	161	65	3	51	32	5	36.7	46.3
	出水	127	55	2	621	332	53	176	62	1	64	27	3	50.4	43.9
	名瀬	118	55	5	515	284	26	107	39	0	28	10	0	23.7	45.9
指宿	62	31	2	347	206	32	86	40	2	37	19	2	59.7	43.5	

8. 新規求人の産業・規模別状況

産業・規模	項目	一 般				パ ー ト			
		2月	3月	前月比	前年 同月比	2月	3月	前月比	前年 同月比
A,B	農, 林, 漁業 (01~04)	194	250	28.9	33.0	76	97	27.6	5.4
C	鉱 業 (05)	6	6	0.0	20.0	2	2	0.0	0.0
D	建 設 業 (06~08)	651	671	3.1	▲ 16.6	40	25	▲ 37.5	▲ 24.2
E	製 造 業 (09~32)	611	740	21.1	▲ 18.5	346	373	7.8	▲ 29.6
	09 食 料 品 製 造 業	301	301	0.0	▲ 49.5	247	241	▲ 2.4	▲ 44.2
	10 飲 料, 飼 料, た ば こ 製 造 業	48	137	185.4	47.3	13	32	146.2	3.2
	11 織 維 工 業	15	24	60.0	▲ 11.1	10	29	190.0	7.4
	12 木 材, 木 製 品 製 造 業	20	13	▲ 35.0	▲ 43.5	8	1	▲ 87.5	▲ 50.0
	13 家 具, 装 備 品 製 造 業	7	7	0.0	250.0	3	0	▲ 100.0	-
	14 パ ル プ, 紙, 紙 加 工 品 製 造 業	2	3	50.0	50.0	0	0	-	▲ 100.0
	15 印 刷, 同 関 連 産 業	13	24	84.6	41.2	2	9	350.0	125.0
	16 化 学 工 業	4	5	25.0	▲ 16.7	1	0	▲ 100.0	-
	17 石 油 製 品, 石 炭 製 品 製 造 業	2	2	0.0	100.0	0	0	-	-
	18 プ ラ ス チ ッ ク 製 品 製 造 業	4	12	200.0	300.0	0	0	-	▲ 100.0
	19 ゴ ム 製 品 製 造 業	2	0	▲ 100.0	-	0	0	-	-
	21 窯 業, 土 石 製 品 製 造 業	26	40	53.8	8.1	16	10	▲ 37.5	900.0
	22 鉄 鋼 業	8	4	▲ 50.0	300.0	0	0	-	▲ 100.0
	23 非 鉄 金 属 製 造 業	0	1	-	-	0	0	-	-
	24 金 属 製 品 製 造 業	30	38	26.7	65.2	3	2	▲ 33.3	-
	25 は ん 用 機 械 器 具 製 造 業	26	17	▲ 34.6	41.7	4	7	75.0	40.0
	26 生 産 用 機 械 器 具 製 造 業	27	29	7.4	222.2	4	4	0.0	-
	27 業 務 用 機 械 器 具 製 造 業	7	5	▲ 28.6	400.0	2	4	100.0	-
	28 電 子 部 品・デ バ イ ス・電 子 回 路 製 造 業	28	24	▲ 14.3	▲ 7.7	26	19	▲ 26.9	90.0
	29 電 気 機 械 器 具 製 造 業	12	17	41.7	142.9	1	9	800.0	50.0
	30 情 報 通 信 機 械 器 具 製 造 業	1	0	▲ 100.0	-	0	0	-	-
	31 輸 送 用 機 械 器 具 製 造 業	20	29	45.0	70.6	3	2	▲ 33.3	100.0
	20, 32 そ の 他 の 製 造 業	8	8	0.0	60.0	3	4	33.3	0.0
F	電 気・ガ ス・熱 供 給・水 道 業 (33~36)	10	7	▲ 30.0	75.0	2	1	▲ 50.0	0.0
G	情 報 通 信 業 (37~41)	128	108	▲ 15.6	0.0	19	20	5.3	▲ 23.1
H	運 輸 業, 郵 便 業 (42~49)	379	283	▲ 25.3	▲ 26.7	82	89	8.5	▲ 47.0
I	卸 売 業, 小 売 業 (50~61)	809	750	▲ 7.3	▲ 0.7	1,083	1,230	13.6	7.1
J	金 融 業, 保 険 業 (62~67)	63	59	▲ 6.3	51.3	20	25	25.0	78.6
K	不 動 産 業, 物 品 賃 貸 業 (68~70)	92	135	46.7	51.7	39	48	23.1	17.1
L	学 術 研 究, 専 門・技 術 サ ー ビ ス 業 (71~74)	139	148	6.5	▲ 15.9	86	52	▲ 39.5	23.8
M	宿 泊 業, 飲 食 サ ー ビ ス 業 (75~77)	274	320	16.8	48.8	657	607	▲ 7.6	▲ 22.2
N	生 活 関 連 サ ー ビ ス 業, 娯 楽 業 (78~80)	176	193	9.7	▲ 0.5	159	163	2.5	▲ 19.7
O	教 育, 学 習 支 援 業 (81, 82)	49	58	18.4	5.5	130	142	9.2	▲ 46.0
P	医 療・福 祉 (83~85)	1,894	1,808	▲ 4.5	2.8	1,247	1,124	▲ 9.9	2.3
Q	複 合 サ ー ビ ス 事 業 (86, 87)	48	64	33.3	▲ 20.0	32	48	50.0	17.1
R	サ ー ビ ス 業 (他 に 分 類 さ れ な い も の) (88~96)	1,066	935	▲ 12.3	10.0	468	492	5.1	▲ 10.2
S, T	公 務・そ の 他 (97, 98, 99)	222	110	▲ 50.5	▲ 38.5	319	262	▲ 17.9	▲ 11.5
	合 計	6,811	6,645	▲ 2.4	▲ 2.2	4,807	4,800	▲ 0.1	▲ 9.9
	29 人 以 下	4,634	4,398	▲ 5.1	▲ 4.7	3,143	3,115	▲ 0.9	▲ 14.0
	30 ~ 99 人	1,448	1,459	0.8	4.4	1,157	1,210	4.6	▲ 7.5
	100 ~ 299 人	529	497	▲ 6.0	▲ 13.6	314	357	13.7	32.7
	300 ~ 499 人	122	107	▲ 12.3	▲ 17.7	45	52	15.6	0.0
	500 ~ 999 人	62	147	137.1	119.4	69	52	▲ 24.6	23.8
	1,000 人 以 上	16	37	131.3	270.0	79	14	▲ 82.3	▲ 60.0

(注) 一般は、新規学卒及びパートタイムを除く。

9. 雇用保険適用状況

	適用事業所数	新規適用事業所数	廃止脱退事業所数	被保険者数 (年度(月)末現在)					資格取得者数	資格喪失者数	
				うち 女	第1次 産業	第2次 産業	第3次 産業				
25年 3月	28,872	87	65	428,612	205,814	7,884	100,600	320,128	5,947	6,783	
4月	28,939	176	110	426,806	204,369	7,915	100,399	318,492	13,963	15,835	
5月	28,984	140	97	431,220	206,940	7,933	100,567	322,720	11,060	6,703	
6月	29,047	123	62	431,584	207,328	7,861	100,412	323,311	6,515	5,948	
7月	29,127	151	72	432,040	207,686	7,780	100,280	323,980	7,068	6,630	
8月	29,197	115	46	433,052	208,227	7,765	100,566	324,721	7,142	6,103	
9月	28,960	102	338	431,891	207,585	7,743	100,519	323,629	6,114	7,241	
10月	29,012	96	44	432,409	207,831	7,620	100,716	324,073	7,467	6,894	
11月	29,050	89	55	432,835	208,341	7,697	100,758	324,380	6,099	5,334	
12月	29,101	82	36	433,885	208,892	7,726	100,753	325,406	5,538	4,552	
26年 1月	29,133	106	76	432,783	207,919	7,779	100,456	324,548	5,828	6,958	
2月	29,183	92	40	432,637	432,637	7,753	100,447	324,437	5,603	5,786	
3月	29,221	110	71	432,206	207,742	7,753	100,256	324,197	6,022	6,420	
前月比	0.1	19.6	77.5	▲ 0.1	▲ 52.0	0.0	▲ 0.2	▲ 0.1	7.5	11.0	
前年同月比	1.2	26.4	9.2	0.8	0.9	▲ 1.7	▲ 0.3	1.3	1.3	▲ 5.4	
安 定 所 別 〔 3 月 分 〕	鹿児島	11,485	51	24	201,216	96,194	697	24,698	175,821	3,123	3,203
	熊毛	852	1	2	8,227	3,925	392	1,727	6,108	96	121
	川内	1,665	5	5	24,508	10,978	279	9,843	14,386	266	317
	宮之城	420	-	1	6,525	3,267	290	2,952	3,283	59	67
	鹿屋	2,808	11	6	33,778	16,940	1,593	8,531	23,654	470	491
	国分	2,763	15	7	48,105	21,939	335	17,637	30,133	640	708
	大口	628	1	3	7,383	3,651	472	2,594	4,317	79	98
	加世田	1,429	5	5	17,746	9,138	406	6,006	11,334	208	196
	伊集院	1,193	3	5	16,338	7,881	369	6,023	9,946	195	193
	大隅	1,495	4	2	17,992	8,802	1,146	6,651	10,195	294	299
出水	1,443	5	7	19,578	9,866	677	7,455	11,446	245	283	
名瀬	2,089	5	3	20,636	9,711	494	4,283	15,859	228	297	
指宿	951	4	1	10,174	5,450	603	1,856	7,715	119	147	

注) 短時間労働被保険者を含む数値を計上

10. 雇用保険給付状況

(金額単位:千円)

	一般求職者給付					高年齢求職者給付			短期特例求職者給付			
	受給資格		受給者		総支給額	受給資格 決定件数	受給者数	支給金額	受給資格 決定件数	受給者数	支給金額	
	決定件数	うち男	実人員	うち男								
20年度平均	3,015	1,412	10,559	5,112	1,185,991	140	137	26,599	137	139	24,208	
21 "	2,718	1,245	13,352	6,882	1,561,295	148	149	28,238	119	121	20,581	
22 "	2,476	1,052	10,197	4,740	1,135,601	149	148	27,315	110	111	19,043	
23 "	2,498	1,046	9,484	4,225	1,038,582	157	157	29,270	79	78	12,588	
24 "	2,540	1,065	9,590	4,256	1,052,703	185	181	34,989	71	73	12,078	
25 "	2,420	947	8,856	3,691	972,252	217	217	41,906	67	67	11,175	
25年	3月	2,163	995	8,344	3,615	895,783	173	156	28,831	23	36	6,856
	4月	4,382	1,571	8,511	3,808	924,055	531	341	69,179	73	34	6,673
	5月	3,102	1,194	9,242	3,958	1,028,972	285	448	92,004	93	42	7,233
	6月	2,236	925	9,083	3,917	953,914	220	207	38,572	154	99	17,609
	7月	2,375	940	9,660	4,116	1,088,232	207	244	47,841	235	168	28,938
	8月	1,988	788	9,663	3,973	1,070,310	135	167	32,150	57	238	34,032
	9月	2,322	904	9,515	3,889	1,034,962	172	139	25,878	18	51	7,690
	10月	2,658	1,112	9,378	3,735	1,077,525	201	211	39,798	30	20	3,200
	11月	2,038	908	8,424	3,368	907,632	139	147	27,001	25	27	4,602
	12月	1,609	638	8,567	3,526	889,498	131	146	26,717	30	30	5,249
26年	1月	2,401	865	8,579	3,516	1,033,700	231	164	30,688	38	34	6,582
	2月	1,934	740	7,939	3,276	822,939	168	196	37,905	20	32	5,619
	3月	1,994	774	7,706	3,205	835,283	180	194	35,139	31	33	6,679
前月比		3.1	4.6	▲ 2.9	▲ 2.2	1.5	7.1	▲ 1.0	▲ 7.3	55.0	3.1	18.9
前年同月比		▲ 7.8	▲ 22.2	▲ 7.6	▲ 11.3	▲ 6.8	4.0	24.4	21.9	34.8	▲ 8.3	▲ 2.6
安定所別 3月分	鹿児島	722	250	2,906	1,086	318,015	65	67	12,496	3	3	595
	熊毛	39	13	175	87	17,781	4	4	945	4	3	505
	川内	128	51	553	260	66,305	10	10	1,824	-	-	-
	宮之城	53	17	178	105	22,515	2	1	194	-	-	-
	鹿屋	188	85	668	264	68,365	19	21	3,955	7	7	1,434
	国分	288	117	900	382	99,481	29	25	4,390	-	1	214
	大口	36	11	157	68	15,602	5	5	875	-	-	-
	加世田	71	26	334	135	36,934	6	8	1,349	3	13	2,763
	伊集院	101	39	413	200	44,705	8	9	1,774	-	-	-
	大隅	119	49	395	166	39,125	14	18	2,700	7	-	-
	出水	109	55	405	191	42,026	4	6	1,105	6	5	953
	名瀬	78	34	389	153	38,774	6	9	1,660	-	-	-
指宿	58	23	227	102	24,964	8	11	1,872	1	1	216	
鹿児島 運輸支局	4	4	6	6	692	-	-	-	-	-	-	

注)短時間労働被保険者等を含む数値を計上

(金額単位;千円)

	就 職 促 進 給 付				日雇求職者給付		
	常用就職支度手当		再 就 職 手 当		受給者 実人員	支給金額	
	支給人員	支給金額	支給人員	支給金額			
20年度平均	2	221	490	72,863	97	6,241	
21 "	20	1,858	503	113,430	100	6,958	
22 "	17	1,585	497	112,539	91	6,036	
23 "	15	1,286	534	130,689	86	5,925	
24 "	17	1,565	582	158,026	86	5,586	
25 "	18	1,718	624	174,551	88	5,652	
25年 3月	16	1,935	503	127,288	84	4,144	
4月	20	2,142	541	143,146	84	4,494	
5月	33	3,554	797	213,878	88	6,864	
6月	13	1,129	610	168,927	89	5,784	
7月	17	1,588	769	210,530	89	6,155	
8月	14	1,104	708	188,326	91	6,033	
9月	20	1,743	536	149,992	89	5,710	
10月	14	1,096	700	190,089	85	6,337	
11月	17	1,406	690	190,836	86	5,099	
12月	19	1,632	595	174,552	92	4,250	
26年 1月	22	2,437	527	158,391	91	8,125	
2月	12	1,352	459	142,930	85	4,166	
3月	14	1,427	558	163,012	85	4,812	
前 月 比	16.7	5.5	21.6	14.1	0.0	15.5	
前年同月比	▲ 12.5	▲ 26.2	10.9	28.1	1.2	16.1	
安 定 所 別 【 3 月 分 】	鹿児島	6	471	194	55,269	79	4,366
	熊毛	-	-	10	2,752	1	15
	川内	2	243	58	20,793	-	-
	宮之城	1	210	13	4,983	-	-
	鹿屋	-	-	58	17,314	-	-
	国分	3	277	66	18,295	-	-
	大口	-	-	12	4,570	-	-
	加世田	-	-	18	4,807	-	-
	伊集院	-	-	38	10,074	3	217
	大隅	-	-	23	7,453	-	-
	出水	2	226	29	6,885	-	-
	名瀬	-	-	16	3,496	2	99
指宿	-	-	22	5,897	2	115	
鹿児島 運輸支局	-	-	1	423	-	-	

11 用語の説明

一	般	常用及び臨時・季節を合わせたものをいう。
新規求職（求人）申込件数		期間中に自安定所で新たに受け付けた求職（求人）申込件数（数）をいう。
月間有効求職者（求人）数		「前月から繰越された有効求職者（求人）数」と当月の「新規求職（求人）申込件数」の合計をいう。
就 職 件 数		自安定所の有効求職者が、自安定所の紹介あっせんにより就職したことを確認した件数をいう。
充 足 数		自安定所の有効求人が、安定所（求人連絡先の安定所を含む。）の紹介あっせんにより求職者と結合した件数をいう。
中 高 年 齢 者		45歳以上の者をいう。高年齢者は55歳以上の者をいう。
○ 保 受 給 者		受給資格決定後、所定給付日数分の基本手当の支給を終了するまでの者をいう。
○ 保 受 給 者 の 就 職 件 数		受給資格決定後、基本手当の支給を終了するまでの間に、安定所の紹介により就職した基本手当受給資格者の就職件数をいう。
県 外 就 職		就職先事業所の所在地が、自都道府県の管轄区域外にある場合の就職件数をいう。就職した求職者の住所の如何を問わない。
日 雇 （ 労 働 ）		労働の窓口で取り扱われる日々雇用の仕事及び1か月未満の雇用期間が定められているものをいう。
季 節 調 整 値		1年を周期として繰り返す季節的な要因による変動の影響を取り除いた値である。
完 全 失 業 率		労働力人口に占める完全失業者の割合
○ 求 人 倍 率		$= \frac{\text{月間有効（新規）求人数}}{\text{月間有効（新規）求職者数}}$
○ 就 職 率		$= \frac{\text{就 職 件 数}}{\text{新規（有効）求職者数}} \times 100$
○ 充 足 率		$= \frac{\text{充 足 数}}{\text{新規（有効）求人数}} \times 100$
○ ○ 保 受 給 者 の 就 職 率		$= \frac{\text{○ 保 受 給 者 の 就 職 件 数}}{\text{○ 保 受 給 者 実 人 員}} \times 100$
○ 中 高 年 齢 者 の 就 職 率		$= \frac{\text{中 高 年 齢 者 就 職 件 数}}{\text{中 高 年 齢 者 新 規 求 職 申 込 件 数}} \times 100$
○ 季 節 調 整 値		$= \frac{\text{原 数 値}}{\text{季 節 要 素}} \times 100$

（注）季節調整値替えは、年初に毎年1回行われ、過去の全季節調整値は改訂される。

基 本 手 当	求職者給付のうち最も基本的なもので、一般被保険者が失業し、法第13条の受給要件を満たしているときに支給される。
受 給 資 格 決 定 件 数	提出された離職票のうち、公共職業安定所長が求職者給付の受給資格要件を満たしていると決定した件数をいう。
受 給 者 実 人 員	同一月中に失業給付を実際に受けた受給資格者の実数をいう。
被 保 険 者	適用事業所に雇用され、公共職業安定所にその届出がなされている者の数をいう。
資 格 取 得 者 数	適用事業所に新たに雇用され、公共職業安定所に届出がなされた者の数をいう。
資 格 喪 失 者 数	適用事業所を離職し、その届出が公共職業安定所になされた者の数をいう。
一 般 求 職 者 給 付	高年齢求職者給付、短期特例求職者給付、日雇求職者給付以外の給付をいう。
高 年 齢 求 職 者 給 付	同一事業主に雇用され、65歳に達した日以降、離職した場合に、一定の基準により支給されるものをいう。
短 期 特 例 求 職 者 給 付	季節的に雇用される者又は、短期の雇用に就くことを常態とする者等が一定期間雇用された後、離職した場合に支給されるものをいう。
常 用 就 職 支 度 手 当	障害者及び45歳以上の中高年齢者で雇用対策法等に基づく再就職援助計画等の対象者などが、所定給付日数の3分の1未満又は45日未満を残して公共職業安定所及び紹介事業者の紹介により一年以上引き続き雇用される場合等に支給されるものをいう。
再 就 職 手 当	一般求職者給付の受給資格者が所定給付日数の3分の1以上残して一年以上引き続き雇用される場合等(自営開始も含む。)に支給されるものをいう。
日 雇 求 職 者 給 付	日雇労働者が一定期間雇用され離職した場合に支給されるものをいう。

ハローワーク・公共職業安定所一覧表

安定所名	所在地	郵便番号	電話番号
鹿児島	鹿児島市下荒田1丁目43-28	890-8555	099 (250) 6060
熊毛 (出)	西之表市西之表16314-6	891-3101	0997 (22) 1318~9
川内	薩摩川内市若葉町4-24 川内地方合同庁舎1階	895-0063	0996 (22) 8609
宮之城 (出)	薩摩郡さつま町宮之城屋地2035-3	895-1803	0996 (53) 0153
鹿屋	鹿屋市北田町3-3-11 鹿屋市産業支援センター1F	893-0007	0994 (42) 4135~6
国分	霧島市国分中央1丁目4-35	899-4332	0995 (45) 5311~3
大口 (出)	伊佐市大口里768-1	895-2511	0995 (22) 8609
加世田	南さつま市加世田武田17835-2	897-0002	0993 (53) 5111
伊集院	日置市伊集院町大田825-3	899-2521	099 (273) 3161~2
大隅	曾於市大隅町岩川5575-1	899-8102	099 (482) 1265~6
出水	出水市緑町37-5	899-0201	0996 (62) 0685~6
名瀬	奄美市名瀬長浜町1-1	894-0036	0997 (52) 4611~2
徳之島 (分)	大島郡徳之島町亀津553-1	891-7101	0997 (82) 1438
指宿	指宿市東方9489-11	891-0404	0993 (22) 4135~6
鹿児島労働局職業安定部			
職業安定課			099 (219) 8711
求職者支援室	鹿児島市西千石町1番1号	892-0847	〃
需給調整事業室	鹿児島市西千石第一生命ビル		〃
職業対策課			099 (219) 8712
インターネットサービス ○鹿児島労働局ホームページ アドレス http://kagoshima-roudoukyoku.jsite.mhlw.go.jp	付属施設	鹿児島市東千石町1-38 鹿児島商工会議所ビル(アイビル)3階、6階	
非正規労働者総合支援センター ◎鹿児島キャリアアップハローワーク 霧島市隼人町見次1229イオン隼人国分店2階 0995 (64) 2251	◎ヤングハローワークかごしま(3階) ◎ハローワークかごしま ワークプラザ天文館(6階) ◎ワークサポートみなみ 鹿児島市宇宿2-3-5	099 (224) 3433 099 (223) 8010 099 (257) 5670	
マザーズコーナー ◎ハローワークかごしま ワークプラザ天文館 099 (223) 2821 ◎ハローワーク川内 0996 (22) 8609 ◎ハローワーク鹿屋 0994 (42) 4135~6	ふるさとハローワーク ◎始良市ふるさとハローワーク 始良市宮島町32-4 0995 (67) 8510 ◎志布志市ふるさとハローワーク 志布志市志布志町志布志2-1-1 099 (471) 1710		
全国的なネット情報としては			
ハローワークインターネットサービス URLは https:// www.hellowork.go.jp/ ①求人情報検索 (全国のハローワークが受理した求人情報を希望条件で検索) ②お役立ち情報 (仕事をお探しの方、事業主の方) ③ハローワーク所在地情報		しごと情報ネット URLは http:// www.job-net.jp/ しごと情報ネットには民間の職業紹介事業者、求人情報提供事業者、経済団体、公共職業安定所等(参加機関)の多数の求人が掲載されています。 また、携帯電話からもアクセスできます。	

発 行

鹿児島労働局 職業安定部 職業安定課

〒892-0847 鹿児島市西千石町1番1号

鹿児島市西千石第一生命ビル

電 話 099(219)8711