

かごしま



目次

1 雇用失業情勢	1
2 一般職業紹介状況(パートタイムを含む).....	4
3 一般職業紹介状況(パートタイムを除く).....	5
4 一般職業紹介状況諸比率	6
5 全国求人倍率及び失業率	6
6 パートタイム関係職業紹介状況	7
7 中高年齢者職業紹介状況	8
8 新規求人の産業・規模別状況	9
9 雇用保険適用状況	10
10 雇用保険給付状況	11
11 用語の説明	13

1.雇用失業情勢(平成26年2月分)

【県内経済の動き】

最近の県内景況は、雇用情勢が足踏み、生産活動、観光関連が横ばいとなり、投資関連はやや弱含んでいる。ただ、個人消費は増税前の駆け込みにより好調であり、全体として回復傾向が続いている。

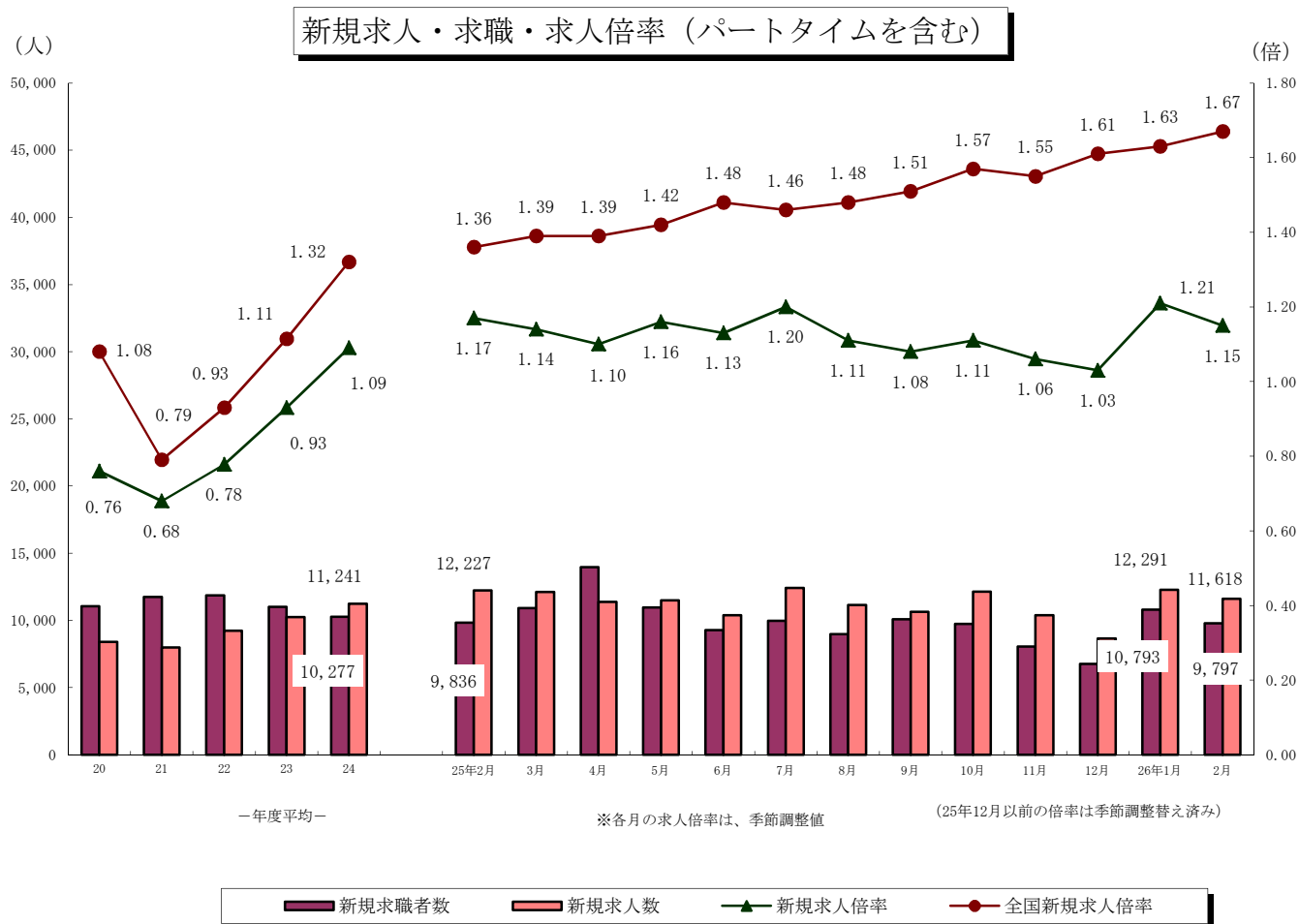
(H26・3・27 「県内景況」:鹿児島銀行)

【労働市場の動き】

(求人の動き)

2月の**新規求人数**(パートを含む、原数値)は、11,618人で前年同月に比べ5.0%減と2か月ぶりの減少となった。2月の新規求人数(同)を産業別に前年同月比でみると、**【サービス業】**(19.8%増)は2か月連続の増加となった。一方**【建設業】**(22.3%減)は4か月連続の減少、**【製造業】**(3.4%減)は2か月連続の減少、**【運輸業、郵便業】**(17.1%減)は2か月ぶりの減少、**【卸売業、小売業】**(10.2%減)は6か月連続の減少、**【宿泊業、飲食サービス業】**(7.5%減)は2か月ぶりの減少、**【医療、福祉】**(6.4%減)は2か月ぶりの減少となった。

2月の**有効求人数**(パートを含む、原数値)は、28,921人で前年同月に比べ1.7%減と4か月連続の減少となった。



(求職の動き)

2月の**新規求職者数**(パートを含む、原数値)は、9,797人で前年同月に比べ0.4%減と2か月連続の減少となった。

新規常用求職者について態様別に前年同月比で見ると、**在職求職者**(9.2%増)は2か月ぶりの増加となった。

また、**離職求職者**(3.4%減)は2か月連続の減少、**無業求職者**(6.8%減)は7か月連続の減少となった。

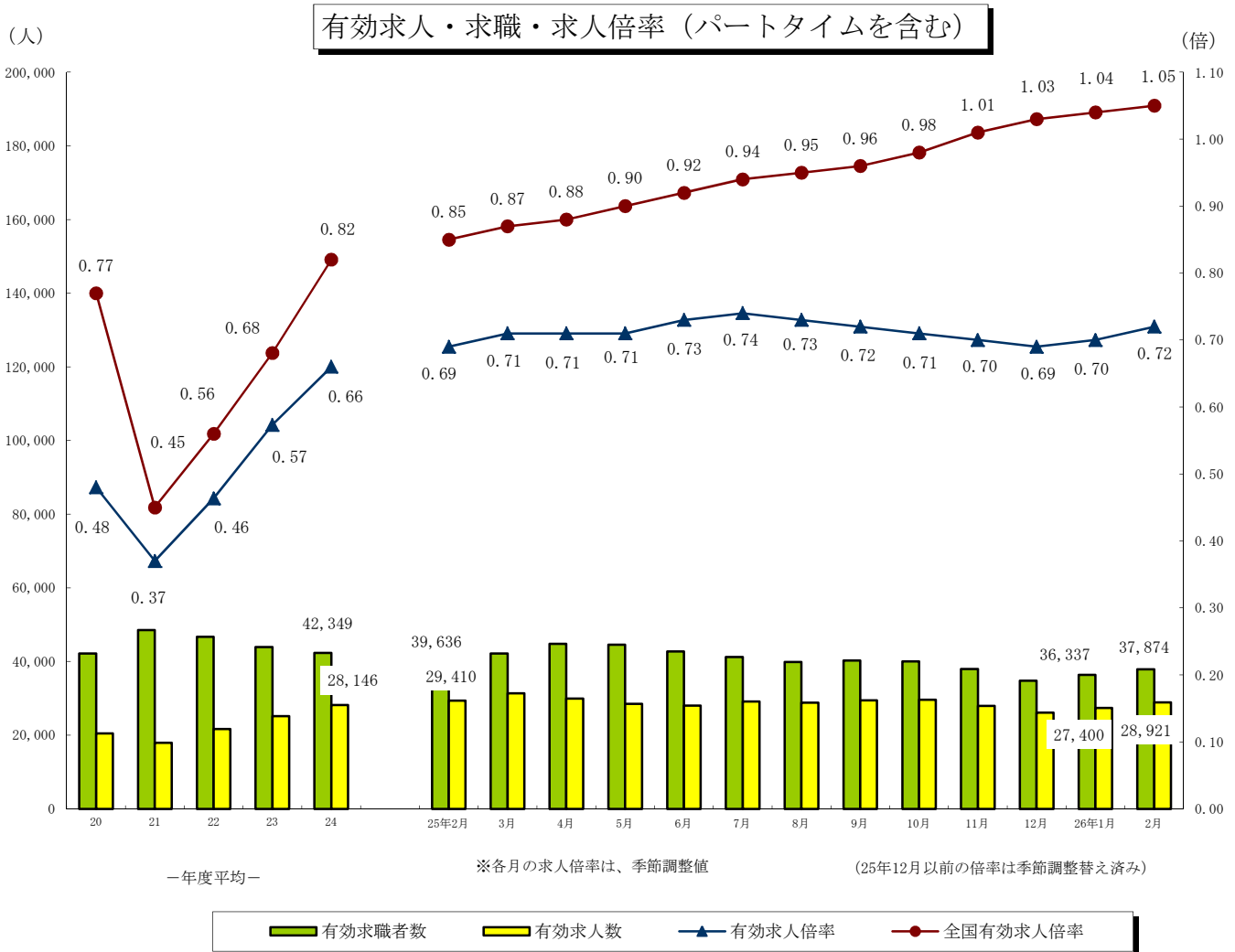
離職求職者の内訳をみると、**事業主都合離職者**(8.0%減)は2か月連続の減少、**自己都合離職者**(1.1%減)は5か月連続の減少となった。2月の**受給資格決定件数**(5.1%減)は2か月連続の減少となった。

また、**受給者実人員**(6.2%減)は11か月連続の減少となった。

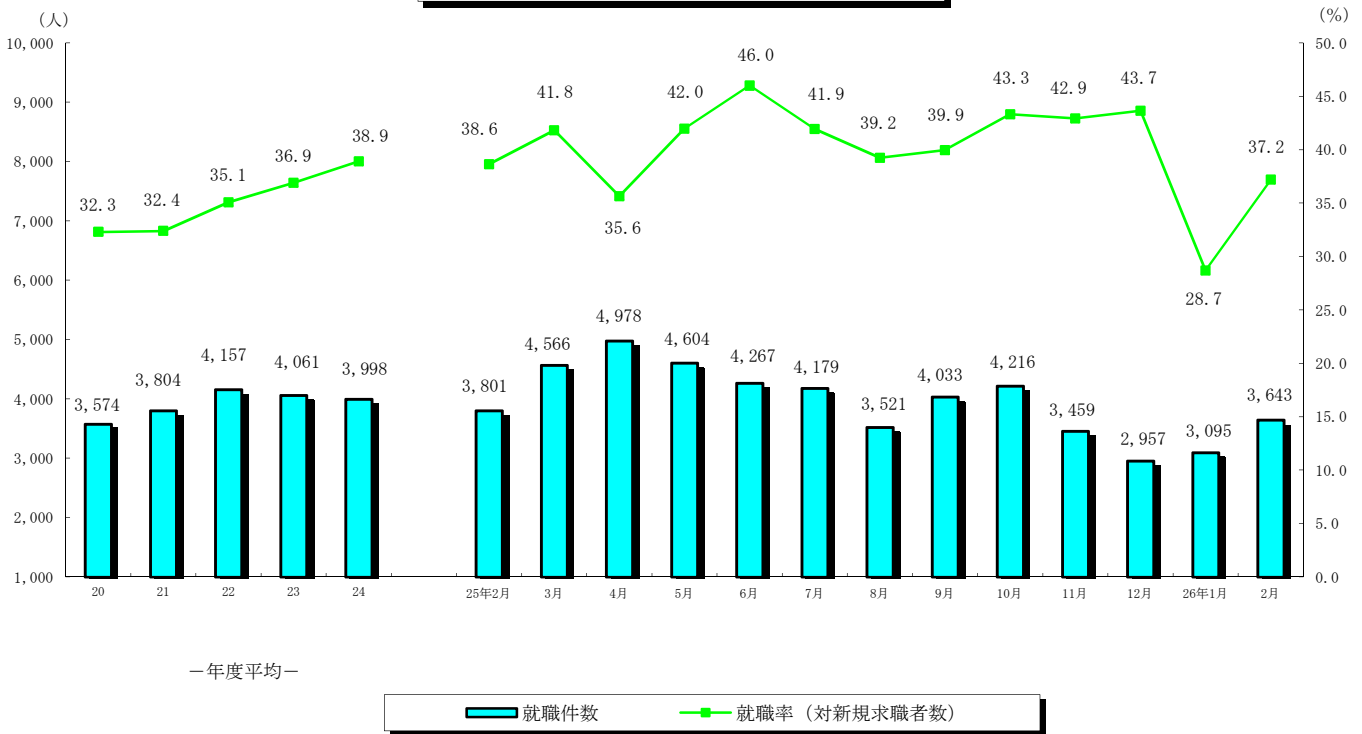
2月の**有効求職者数**(パートを含む、原数値)は、37,874人となり、前年同月に比べ4.4%減と46か月連続の減少となった。

(有効求人倍率の動き)

2月の**有効求人倍率**(季節調整値)は0.72倍となり、前月を0.02ポイント上回った。



就職者の推移（パートタイムを含む）



（就職の動き）

2月の**就職件数**（パートを含む、原数値）は、3,643人で前年同月に比べ4.2%減と2か月連続の減少となった。これを産業別常用就職件数で前年同月比をみると、**製造業**（4.7%増・18人）、**運輸業、郵便業**（6.5%増・8人）が増加となり、**建設業**（11.5%減・18人）、**卸売業、小売業**（8.6%減・47人）、**宿泊業、飲食サービス業**（20.8%減・40人）、**医療、福祉**（3.3%減・35人）、**サービス業**（21.4%減・73人）が減少となった。

（パートタイムの動き）

パートタイムの**新規求人数**は、4,807人で前年同月比12.1%の減少、**月間有効求人数**は、11,768人で6.5%の減少となった。**新規求職者数**は、2,980件で0.4%の増加、**月間有効求職者数**は、11,956人で1.0%の減少となった。**求人倍率**は**新規**で1.61倍（前年同月1.84倍）、**有効**は0.98倍（前年同月1.04倍）となった。**就職件数**は1,335件で前年同月比4.2%の減少となった。

（雇用保険の動き）

適用事業所数は、29,183事業所、**被保険者全数**は、432,637人となった。被保険者全数（産業分類不能を除く）の状況を産業別にみると、前年同月比**第1次産業**は1.2%減の7,753人、**第2次産業**は0.3%減の100,447人、**第3次産業**は1.1%増の324,437人となった。

また、被保険者全数に占める割合を産業別にみると、**第1次産業**が1.8%、**第2次産業**が23.2%、**第3次産業**が75.0%となった。

資格取得者数は前年同月比0.7%減の5,603人、**資格喪失者数**は7.9%増の5,786人となった。

一般受給資格決定件数は前年同月比5.1%の減、**受給者実人員（基本手当）**は7.2%の減となった。

2. 一般職業紹介状況

(新規学卒を除き、パートタイムを含む全数)

	新規求職申込件数		月間有効求職者数		紹介件数			就職件数				新規求人全数	月間有効求人全数	充足数	
	全数	うち男	全数	うち男	全数	うち男	うち ①受給者	全数	うち男	うち 県外就職	うち ①受給者				
19年度平均	10,219	4,462	39,509	18,123	15,170	7,289	3,406	3,595	1,479	241	864	9,449	23,832	3,466	
20 "	11,066	4,970	42,156	19,893	17,381	8,546	3,830	3,574	1,465	201	805	8,392	20,440	3,485	
21 "	11,745	5,282	48,510	23,544	20,240	10,227	5,103	3,804	1,647	181	920	7,992	17,954	3,734	
22 "	11,855	5,290	46,738	22,115	18,884	9,646	3,974	4,157	1,824	227	872	9,222	21,667	4,054	
23 "	11,005	4,805	43,914	20,384	17,315	8,740	3,728	4,061	1,752	255	872	10,254	25,192	3,967	
24 "	10,277	4,455	42,349	19,654	16,350	8,096	3,589	3,998	1,705	272	891	11,241	28,146	3,904	
25年 2月	9,836	3,984	39,636	18,042	16,361	7,601	3,273	3,801	1,500	269	815	12,227	29,410	3,779	
3月	10,920	4,686	42,171	19,152	18,489	8,658	3,579	4,566	1,705	282	947	12,121	31,328	4,562	
4月	13,964	5,796	44,767	20,159	18,632	8,984	3,644	4,978	2,012	314	1,000	11,369	29,947	4,884	
5月	10,972	4,596	44,543	20,092	17,344	8,288	3,887	4,604	1,858	344	1,121	11,500	28,538	4,431	
6月	9,275	4,039	42,705	19,427	14,787	7,250	3,374	4,267	1,926	368	961	10,387	27,992	4,060	
7月	9,964	4,439	41,232	18,738	14,737	7,447	3,335	4,179	1,911	300	964	12,426	29,110	4,035	
8月	8,972	3,793	39,840	18,019	13,025	6,312	2,974	3,521	1,582	260	855	11,157	28,833	3,409	
9月	10,096	4,115	40,248	17,980	15,114	7,075	3,343	4,033	1,656	298	974	10,650	29,477	3,900	
10月	9,731	4,172	40,043	17,972	14,633	7,105	3,147	4,216	1,858	287	963	12,152	29,638	4,090	
11月	8,059	3,489	37,986	17,086	11,867	5,835	2,687	3,459	1,542	252	805	10,387	27,977	3,359	
12月	6,774	2,776	34,749	15,677	8,900	4,290	2,304	2,957	1,354	280	732	8,666	26,150	2,820	
26年 1月	10,793	4,286	36,337	15,968	13,776	6,436	2,740	3,095	1,271	192	735	12,291	27,400	3,049	
2月	9,797	3,880	37,874	16,468	14,652	6,606	2,937	3,643	1,419	259	758	11,618	28,921	3,592	
前月比	▲ 9.2	▲ 9.5	4.2	3.1	6.4	2.6	7.2	17.7	11.6	34.9	3.1	▲ 5.5	5.6	17.8	
前年同月比	▲ 0.4	▲ 2.6	▲ 4.4	▲ 8.7	▲ 10.4	▲ 13.1	▲ 10.3	▲ 4.2	▲ 5.4	▲ 3.7	▲ 7.0	▲ 5.0	▲ 1.7	▲ 4.9	
安定所別 〔2月分〕	鹿児島	3,986	1,493	15,092	6,078	6,124	2,671	1,386	1,053	402	100	256	5,087	12,209	1,255
	熊毛	133	47	607	267	158	61	23	56	14	1	14	201	558	53
	川内	653	249	2,666	1,218	1,142	513	230	306	105	17	72	690	1,746	243
	宮之城	168	75	652	344	216	119	51	73	28	0	11	181	578	73
	鹿屋	941	384	3,267	1,406	1,531	697	259	454	168	20	78	1,082	2,624	396
	国分	1,177	460	4,707	2,078	1,802	787	336	542	215	50	103	1,284	3,385	447
	大口	195	97	784	397	218	123	30	88	37	12	18	196	477	73
	加世田	434	193	1,669	806	623	281	114	165	66	8	28	564	1,431	145
	伊集院	404	164	1,823	869	649	319	140	171	67	5	37	484	1,261	161
	大隅	402	166	1,675	751	565	272	89	214	95	30	37	495	1,376	238
	出水	519	228	2,052	967	729	362	120	222	105	12	45	599	1,384	217
	名瀬	471	195	1,742	740	502	218	86	165	60	3	35	425	1,108	165
	指宿	314	129	1,138	547	393	183	73	134	57	1	24	330	784	126

3. 一般職業紹介状況

(新規学卒, パートタイムを除く全数)

	新規求職申込件数		月間有効求職者数		紹介件数			就職件数				新規求人数	月間有効求人数	充足数	
	全数	うち男	全数	うち男	全数	うち男	うち 受給者	全数	うち男	うち 県外就職	うち 受給者				
19年度平均	7,464	4,156	29,332	16,966	10,999	6,391	2,813	2,361	1,265	191	668	5,814	14,925	2,261	
20 "	8,084	4,610	31,158	18,472	12,545	7,473	3,172	2,279	1,227	141	609	5,032	12,469	2,221	
21 "	8,419	4,848	35,684	21,732	13,953	8,579	4,059	2,345	1,321	114	677	4,743	10,860	2,308	
22 "	8,394	4,813	33,453	20,151	12,918	7,969	3,068	2,580	1,454	141	627	5,470	12,943	2,531	
23 "	7,690	4,328	30,853	18,325	12,086	7,349	2,924	2,518	1,394	166	633	5,934	14,656	2,476	
24 "	7,172	3,993	29,421	17,391	11,194	6,723	2,794	2,427	1,341	178	643	6,380	15,971	2,366	
25年 2月	6,869	3,572	27,561	15,887	11,265	6,384	2,505	2,408	1,202	199	592	6,760	16,828	2,212	
3月	7,650	4,173	29,289	16,849	12,365	6,993	2,722	2,782	1,333	211	695	6,794	17,643	2,795	
4月	9,279	5,018	30,576	17,591	12,310	7,377	2,752	2,884	1,547	221	721	6,468	16,747	2,822	
5月	7,340	4,089	30,093	17,486	11,442	6,793	2,971	2,725	1,454	203	814	6,542	16,315	2,655	
6月	6,400	3,597	28,787	16,857	10,299	6,160	2,628	2,572	1,472	165	693	6,164	16,316	2,520	
7月	7,018	3,962	28,054	16,339	10,210	6,221	2,575	2,557	1,476	179	708	7,229	16,904	2,496	
8月	6,280	3,415	27,207	15,732	9,050	5,313	2,265	2,232	1,264	158	611	6,476	16,854	2,186	
9月	6,769	3,638	27,213	15,649	10,276	5,982	2,540	2,534	1,362	199	728	6,453	17,350	2,447	
10月	6,625	3,684	26,962	15,598	9,915	5,830	2,441	2,668	1,512	189	728	7,247	17,471	2,596	
11月	5,575	3,127	25,499	14,771	7,989	4,782	2,125	2,134	1,228	172	619	5,951	16,389	2,077	
12月	4,795	2,491	23,563	13,580	6,142	3,581	1,774	1,822	1,053	179	543	5,308	15,382	1,745	
26年 1月	7,548	3,793	24,801	13,857	9,546	5,319	2,136	1,984	1,034	123	536	7,335	16,296	1,976	
2月	6,817	3,456	25,918	14,270	9,892	5,432	2,251	2,308	1,150	188	570	6,811	17,153	2,302	
前月比	▲ 9.7	▲ 8.9	4.5	3.0	3.6	2.1	5.4	16.3	11.2	52.8	6.3	▲ 7.1	5.3	16.5	
前年同月比	▲ 0.8	▲ 3.2	▲ 6.0	▲ 10.2	▲ 12.2	▲ 14.9	▲ 10.1	▲ 4.2	▲ 4.3	▲ 5.5	▲ 3.7	0.8	1.9	4.1	
安定所別 — 2 月 分 —	鹿児島	2,882	1,337	10,721	5,287	4,156	2,185	1,052	672	315	71	194	3,080	7,237	838
	熊毛	85	38	370	221	101	52	17	28	12	0	9	85	292	25
	川内	418	210	1,804	1,046	737	407	169	179	90	12	51	332	903	128
	宮之城	121	68	456	309	155	106	45	41	23	0	8	74	292	37
	鹿屋	637	357	2,152	1,246	1,051	583	191	292	144	11	57	652	1,588	253
	国分	824	419	3,152	1,808	1,192	656	260	343	175	40	77	796	2,075	279
	大口	146	90	551	362	157	108	22	53	31	8	11	111	281	43
	加世田	303	170	1,175	700	437	228	94	108	49	5	22	329	825	93
	伊集院	263	142	1,215	743	469	276	113	110	57	5	33	290	797	102
	大隅	286	152	1,150	660	419	236	74	156	77	22	29	320	962	187
	出水	343	202	1,321	810	491	290	90	160	92	11	31	365	853	156
	名瀬	291	155	1,074	604	267	146	65	88	40	2	30	222	632	90
	指宿	218	116	777	474	260	159	59	78	45	1	18	155	416	71

4. 一般職業紹介状況諸比率

(パートタイムを含む)

	求人倍率 (原数値)		求人倍率 (季節調整値)		就職率 (対新規 求職)	保就職率 (対受給者)	充足率 (対新規 求人)	
	新規	有効	新規	有効				
19年度平均	0.92	0.60	-	-	35.2	8.7	36.7	
20 "	0.76	0.48	-	-	32.3	7.6	41.5	
21 "	0.68	0.37	-	-	32.4	6.9	46.7	
22 "	0.78	0.46	-	-	35.1	8.5	44.0	
23 "	0.93	0.57	-	-	36.9	9.2	38.7	
24 "	1.09	0.66	-	-	38.9	9.3	34.7	
25年 2月	1.24	0.74	1.17	0.69	38.6	9.5	30.9	
3月	1.11	0.74	1.14	0.71	41.8	11.3	37.6	
4月	0.81	0.67	1.10	0.71	35.6	11.7	43.0	
5月	1.05	0.64	1.16	0.71	42.0	12.1	38.5	
6月	1.12	0.66	1.13	0.73	46.0	10.6	39.1	
7月	1.25	0.71	1.20	0.74	41.9	10.0	32.5	
8月	1.24	0.72	1.11	0.73	39.2	8.8	30.6	
9月	1.05	0.73	1.08	0.72	39.9	10.2	36.6	
10月	1.25	0.74	1.11	0.71	43.3	10.3	33.7	
11月	1.29	0.74	1.06	0.70	42.9	9.6	32.3	
12月	1.28	0.75	1.03	0.69	43.7	8.5	32.5	
26年 1月	1.14	0.75	1.21	0.70	28.7	8.6	24.8	
2月	1.19	0.76	1.15	0.72	37.2	9.5	30.9	
前月との増減	0.05	0.01	▲ 0.06	0.02	8.5	1.0	6.1	
前年同月比	▲ 0.06	0.02	▲ 0.02	0.03	▲ 1.5	0.0	0.0	
安定所別 【2月分】	鹿児島	1.28	0.81	-	-	26.4	8.6	24.7
	熊毛	1.51	0.92	-	-	42.1	8.0	26.4
	川内	1.06	0.65	-	-	46.9	12.2	35.2
	宮之城	1.08	0.89	-	-	43.5	6.3	40.3
	鹿屋	1.15	0.80	-	-	48.2	11.5	36.6
	国分	1.09	0.72	-	-	46.0	11.0	34.8
	大口	1.01	0.61	-	-	45.1	11.1	37.2
	加世田	1.30	0.86	-	-	38.0	8.1	25.7
	伊集院	1.20	0.69	-	-	42.3	8.6	33.3
	大隅	1.23	0.82	-	-	53.2	9.2	48.1
	出水	1.15	0.67	-	-	42.8	10.5	36.2
	名瀬	0.90	0.64	-	-	35.0	8.9	38.8
指宿	1.05	0.69	-	-	42.7	10.9	38.2	

注) 全国の求人倍率, 完全失業率の年平均は原数値。

※25年12月以前の求人倍率は季節調整値替え済み

5. 全国求人倍率及び完全失業率

	求人倍率 (季節調整値)		完全失業 者数(万人)	完全失業 率(%)
	新規	有効	原数値	季節 調整値
20年平均	1.25	0.88	265	4.0
21 "	0.79	0.47	336	5.1
22 "	0.89	0.52	334	5.1
23 "	1.05	0.65	284	4.5
24 "	1.28	0.80	285	4.3
25 "	1.46	0.93	265	4.0
25年 2月	1.36	0.85	277	4.3
3月	1.39	0.87	280	4.1
4月	1.39	0.88	291	4.1
5月	1.42	0.90	279	4.1
6月	1.48	0.92	260	3.9
7月	1.46	0.94	255	3.9
8月	1.48	0.95	271	4.1
9月	1.51	0.96	258	4.0
10月	1.57	0.98	263	4.0
11月	1.55	1.01	249	3.9
12月	1.61	1.03	225	3.7
26年 1月	1.63	1.04	238	3.7
2月	1.67	1.05	232	3.6

6. パートタイム関係職業紹介状況

	新規求職申込件数		月間有効求職者数		新規 求人 全数	月間有効 求人 全数	就職件数		求人倍率		
	全数	うち 女	全数	うち 女			全数	うち 女	新規	有効	
19年度平均	2,754	2,437	10,177	8,993	3,635	8,907	1,234	1,017	1.32	0.88	
20 "	2,982	2,615	10,998	9,560	3,360	7,971	1,296	1,055	1.13	0.72	
21 "	3,326	2,881	12,826	10,985	3,249	7,094	1,459	1,158	0.98	0.55	
22 "	3,461	2,970	13,284	11,282	3,752	8,724	1,577	1,203	1.08	0.66	
23 "	3,314	2,829	13,061	10,976	4,320	10,536	1,543	1,182	1.30	0.81	
24 "	3,104	2,638	12,927	10,649	4,861	12,175	1,571	1,207	1.57	0.94	
25年 2月	2,967	2,553	12,075	9,908	5,467	12,582	1,393	1,094	1.84	1.04	
3月	3,270	2,751	12,882	10,564	5,327	13,685	1,784	1,411	1.63	1.06	
4月	4,685	3,898	14,191	11,602	4,901	13,200	2,094	1,626	1.05	0.93	
5月	3,632	3,118	14,450	11,821	4,958	12,223	1,879	1,474	1.37	0.85	
6月	2,875	2,427	13,918	11,326	4,223	11,676	1,695	1,239	1.47	0.84	
7月	2,946	2,463	13,178	10,760	5,197	12,206	1,622	1,186	1.76	0.93	
8月	2,692	2,310	12,633	10,329	4,681	11,979	1,289	970	1.74	0.95	
9月	3,327	2,847	13,035	10,689	4,197	12,127	1,499	1,205	1.26	0.93	
10月	3,106	2,617	13,081	10,696	4,905	12,167	1,548	1,201	1.58	0.93	
11月	2,484	2,118	12,487	10,161	4,436	11,588	1,325	1,011	1.79	0.93	
12月	1,979	1,692	11,186	9,078	3,358	10,768	1,135	834	1.70	0.96	
26年 1月	3,245	2,747	11,536	9,414	4,956	11,104	1,111	874	1.53	0.96	
2月	2,980	2,550	11,956	9,743	4,807	11,768	1,335	1,066	1.61	0.98	
前月比	▲ 8.2	▲ 7.2	3.6	3.5	▲ 3.0	6.0	20.2	22.0	0.09	0.02	
前年同月比	0.4	▲ 0.1	▲ 1.0	▲ 1.7	▲ 12.1	▲ 6.5	▲ 4.2	▲ 2.6	▲ 0.23	▲ 0.06	
安定所別 〔 2 月 分 〕	鹿児島	1,104	944	4,371	3,572	2,007	4,972	381	294	1.82	1.14
	熊毛	48	39	237	191	116	266	28	26	2.42	1.12
	川内	235	196	862	690	358	843	127	112	1.52	0.98
	宮之城	47	40	196	161	107	286	32	27	2.28	1.46
	鹿屋	304	277	1,115	955	430	1,036	162	138	1.41	0.93
	国分	353	310	1,555	1,282	488	1,310	199	159	1.38	0.84
	大口	49	42	233	198	85	196	35	29	1.73	0.84
	加世田	131	108	494	388	235	606	57	40	1.79	1.23
	伊集院	141	119	608	481	194	464	61	51	1.38	0.76
	大隅	116	102	525	434	175	414	58	40	1.51	0.79
	出水	176	150	731	573	234	531	62	49	1.33	0.73
	名瀬	180	140	668	530	203	476	77	57	1.13	0.71
指宿	96	83	361	288	175	368	56	44	1.82	1.02	

7. 中高年齢者職業紹介状況

(45歳以上・パートタイムを除く)

	新規求職申込件数			月間有効求職者数			紹介件数			就職件数			就職率 (対新規求職)	月間有効求職者中に占める中高年の割合	
	全数	うち55歳以上	うち65歳以上	全数	うち55歳以上	うち65歳以上	全数	うち55歳以上	うち65歳以上	全数	うち55歳以上	うち65歳以上			
19年度平均	2,402	1,119	123	10,958	5,373	455	3,277	1,143	42	657	236	9	27.4	37.4	
20 "	2,573	1,211	126	11,543	5,799	449	3,694	1,281	41	639	243	12	24.8	37.0	
21 "	2,736	1,328	132	13,510	6,868	473	4,126	1,487	51	679	260	17	24.8	37.9	
22 "	2,726	1,346	128	12,672	6,620	475	4,064	1,582	68	776	332	24	28.5	37.9	
23 "	2,505	1,251	131	11,767	6,405	559	3,716	1,466	66	758	331	27	30.3	38.1	
24 "	2,383	1,191	129	11,513	6,235	641	3,559	1,397	59	738	317	19	30.9	39.1	
25年 2月	2,182	1,038	112	10,675	5,696	661	3,588	1,458	63	726	302	15	33.3	38.7	
3月	2,558	1,305	146	11,286	6,024	725	4,002	1,560	81	828	348	13	32.4	38.5	
4月	3,349	1,914	326	11,935	6,599	915	3,921	1,675	89	886	362	20	26.5	39.0	
5月	2,395	1,205	159	11,682	6,515	951	3,618	1,403	77	847	380	36	35.4	38.8	
6月	2,071	1,037	157	11,237	6,250	934	3,169	1,202	90	870	420	51	42.0	39.0	
7月	2,434	1,234	193	10,958	5,981	812	3,198	1,225	61	764	306	25	31.4	39.1	
8月	1,984	934	91	10,575	5,748	735	2,845	1,091	35	674	303	14	34.0	38.9	
9月	2,138	1,021	136	10,450	5,602	708	3,297	1,346	76	753	330	19	35.2	38.4	
10月	2,137	1,037	115	10,326	5,563	699	3,206	1,272	66	816	361	21	38.2	38.3	
11月	1,839	834	112	9,840	5,243	702	2,495	944	44	664	278	27	36.1	38.6	
12月	1,596	754	100	9,201	4,897	669	1,922	712	49	509	223	19	31.9	39.0	
26年 1月	2,454	1,218	169	9,617	5,089	717	3,071	1,239	80	573	234	25	23.3	38.8	
2月	2,306	1,125	144	10,115	5,348	751	3,261	1,324	81	744	344	27	32.3	39.0	
前月比	▲ 6.0	▲ 7.6	▲ 14.8	5.2	5.1	4.7	6.2	6.9	1.3	29.8	47.0	8.0	8.9	0.3	
前年同月比	5.7	8.4	28.6	▲ 5.2	▲ 6.1	13.6	▲ 9.1	▲ 9.2	28.6	2.5	13.9	80.0	▲ 1.0	0.3	
安定所別 〔2月分〕	鹿児島	797	377	54	3,393	1,664	232	1,176	455	25	164	61	5	20.6	31.6
	熊毛	36	11	0	189	105	7	33	12	0	12	5	0	33.3	51.1
	川内	136	63	9	803	412	74	237	87	3	51	25	0	37.5	44.5
	宮之城	66	26	2	264	123	17	80	29	1	16	4	0	24.2	57.9
	鹿屋	251	133	19	930	504	59	410	181	5	106	61	3	42.2	43.2
	国分	269	145	15	1,168	615	73	431	185	5	112	50	2	41.6	37.1
	大口	52	29	3	281	180	31	49	24	2	22	12	2	42.3	51.0
	加世田	131	69	13	562	337	50	133	56	1	26	12	0	19.8	47.8
	伊集院	103	39	4	542	264	36	176	54	7	47	21	0	45.6	44.6
	大隅	126	61	5	550	330	55	154	67	5	64	33	3	50.8	47.8
	出水	134	61	7	588	321	53	191	74	13	57	31	7	42.5	44.5
	名瀬	114	64	6	500	286	29	84	36	1	32	10	1	28.1	46.6
指宿	91	47	7	345	207	35	107	64	13	35	19	4	38.5	44.4	

8. 新規求人の産業・規模別状況

産業・規模	項目	一 般				パ ー ト			
		1月	2月	前月比	前年 同月比	1月	2月	前月比	前年 同月比
A,B	農, 林, 漁業 (01~04)	221	194	▲ 12.2	▲ 1.0	77	76	▲ 1.3	18.8
C	鉱 業 (05)	3	6	100.0	0.0	0	2	-	100.0
D	建 設 業 (06~08)	695	651	▲ 6.3	▲ 21.1	37	40	8.1	▲ 37.5
E	製 造 業 (09~32)	662	611	▲ 7.7	▲ 3.9	324	346	6.8	▲ 2.5
	09 食 料 品 製 造 業	288	301	4.5	▲ 18.4	246	247	0.4	▲ 5.7
	10 飲 料, 飼 料, た ば こ 製 造 業	58	48	▲ 17.2	11.6	14	13	▲ 7.1	▲ 51.9
	11 織 維 工 業	33	15	▲ 54.5	15.4	6	10	66.7	▲ 44.4
	12 木 材, 木 製 品 製 造 業	21	20	▲ 4.8	17.6	2	8	300.0	100.0
	13 家 具, 装 備 品 製 造 業	7	7	0.0	▲ 22.2	2	3	50.0	50.0
	14 パ ル プ, 紙, 紙 加 工 品 製 造 業	2	2	0.0	0.0	3	0	▲ 100.0	-
	15 印 刷, 同 関 連 産 業	8	13	62.5	▲ 31.6	4	2	▲ 50.0	▲ 50.0
	16 化 学 工 業	14	4	▲ 71.4	▲ 50.0	2	1	▲ 50.0	0.0
	17 石 油 製 品, 石 炭 製 品 製 造 業	3	2	▲ 33.3	0.0	0	0	-	-
	18 プ ラ ス チ ッ ク 製 品 製 造 業	10	4	▲ 60.0	0.0	0	0	-	-
	19 ゴ ム 製 品 製 造 業	0	2	-	-	0	0	-	-
	21 窯 業, 土 石 製 品 製 造 業	37	26	▲ 29.7	8.3	8	16	100.0	6.7
	22 鉄 鋼 業	2	8	300.0	100.0	1	0	▲ 100.0	-
	23 非 鉄 金 属 製 造 業	0	0	-	-	0	0	-	-
	24 金 属 製 品 製 造 業	19	30	57.9	114.3	1	3	200.0	-
	25 は ん 用 機 械 器 具 製 造 業	38	26	▲ 31.6	85.7	11	4	▲ 63.6	-
	26 生 産 用 機 械 器 具 製 造 業	20	27	35.0	107.7	0	4	-	-
	27 業 務 用 機 械 器 具 製 造 業	18	7	▲ 61.1	133.3	0	2	-	0.0
	28 電 子 部 品・デ バ イ ス・電 子 回 路 製 造 業	32	28	▲ 12.5	▲ 24.3	6	26	333.3	271.4
	29 電 気 機 械 器 具 製 造 業	19	12	▲ 36.8	▲ 50.0	12	1	▲ 91.7	▲ 87.5
	30 情 報 通 信 機 械 器 具 製 造 業	2	1	▲ 50.0	-	2	0	▲ 100.0	-
	31 輸 送 用 機 械 器 具 製 造 業	25	20	▲ 20.0	185.7	0	3	-	-
	20, 32 そ の 他 の 製 造 業	6	8	33.3	▲ 20.0	4	3	▲ 25.0	▲ 40.0
F	電 気・ガ ス・熱 供 給・水 道 業 (33~36)	9	10	11.1	0.0	5	2	▲ 60.0	100.0
G	情 報 通 信 業 (37~41)	87	128	47.1	0.0	22	19	▲ 13.6	▲ 26.9
H	運 輸 業, 郵 便 業 (42~49)	417	379	▲ 9.1	3.3	132	82	▲ 37.9	▲ 56.6
I	卸 売 業, 小 売 業 (50~61)	967	809	▲ 16.3	8.7	1,202	1,083	▲ 9.9	▲ 20.6
J	金 融 業, 保 険 業 (62~67)	43	63	46.5	▲ 4.5	8	20	150.0	25.0
K	不 動 産 業, 物 品 賃 貸 業 (68~70)	148	92	▲ 37.8	4.5	43	39	▲ 9.3	8.3
L	学 術 研 究, 専 門・技 術 サ ー ビ ス 業 (71~74)	135	139	3.0	▲ 9.7	49	86	75.5	41.0
M	宿 泊 業, 飲 食 サ ー ビ ス 業 (75~77)	295	274	▲ 7.1	11.8	867	657	▲ 24.2	▲ 13.8
N	生 活 関 連 サ ー ビ ス 業, 娯 楽 業 (78~80)	265	176	▲ 33.6	▲ 21.8	175	159	▲ 9.1	▲ 27.7
O	教 育, 学 習 支 援 業 (81, 82)	79	49	▲ 38.0	8.9	120	130	8.3	18.2
P	医 療・福 祉 (83~85)	2,086	1,894	▲ 9.2	▲ 7.6	1,172	1,247	6.4	▲ 4.4
Q	複 合 サ ー ビ ス 事 業 (86, 87)	63	48	▲ 23.8	54.8	36	32	▲ 11.1	33.3
R	サ ー ビ ス 業 (他 に 分 類 さ れ な い も の) (88~96)	1,031	1,066	3.4	37.5	417	468	12.2	▲ 7.3
S, T	公 務・そ の 他 (97, 98, 99)	129	222	72.1	30.6	270	319	18.1	▲ 12.4
	合 計	7,335	6,811	▲ 7.1	0.8	4,956	4,807	▲ 3.0	▲ 12.1
	29 人 以 下	4,638	4,634	▲ 0.1	8.6	3,238	3,143	▲ 2.9	▲ 7.8
	30 ~ 99 人	1,730	1,448	▲ 16.3	▲ 12.8	1,133	1,157	2.1	▲ 5.5
	100 ~ 299 人	660	529	▲ 19.8	▲ 10.2	285	314	10.2	▲ 38.7
	300 ~ 499 人	179	122	▲ 31.8	8.0	153	45	▲ 70.6	▲ 25.0
	500 ~ 999 人	87	62	▲ 28.7	▲ 39.2	126	69	▲ 45.2	▲ 63.9
	1,000 人 以 上	41	16	▲ 61.0	▲ 44.8	21	79	276.2	12.9

(注) 一般は、新規学卒及びパートタイムを除く。

9. 雇用保険適用状況

	適用 事業 所数	新規適 用事業 所数	廃止脱 退事業 所数	被保険者数 (年度(月)末現在)					資格 取得 者数	資格 喪失 者数	
				うち 女	第1次 産業	第2次 産業	第3次 産業				
25年 2月	28,850	96	65	429,438	206,042	7,851	100,734	320,853	5,643	5,363	
3月	28,872	87	65	428,612	205,814	7,884	100,600	320,128	5,947	6,783	
4月	28,939	176	110	426,806	204,369	7,915	100,399	318,492	13,963	15,835	
5月	28,984	140	97	431,220	206,940	7,933	100,567	322,720	11,060	6,703	
6月	29,047	123	62	431,584	207,328	7,861	100,412	323,311	6,515	5,948	
7月	29,127	151	72	432,040	207,686	7,780	100,280	323,980	7,068	6,630	
8月	29,197	115	46	433,052	208,227	7,765	100,566	324,721	7,142	6,103	
9月	28,960	102	338	431,891	207,585	7,743	100,519	323,629	6,114	7,241	
10月	29,012	96	44	432,409	207,831	7,620	100,716	324,073	7,467	6,894	
11月	29,050	89	55	432,835	208,341	7,697	100,758	324,380	6,099	5,334	
12月	29,101	82	36	433,885	208,892	7,726	100,753	325,406	5,538	4,552	
26年 1月	29,133	106	76	432,783	207,919	7,779	100,456	324,548	5,828	6,958	
2月	29,183	92	40	432,637	432,637	7,753	100,447	324,437	5,603	5,786	
前月比	0.2	▲ 13.2	▲ 47.4	▲ 0.0	108.1	▲ 0.3	▲ 0.0	▲ 0.0	▲ 3.9	▲ 16.8	
前年同月比	1.2	▲ 4.2	▲ 38.5	0.7	110.0	▲ 1.2	▲ 0.3	1.1	▲ 0.7	7.9	
安 定 所 別 〔 2 月 分 〕	鹿児島	11,457	45	21	201,297	201,297	701	24,725	175,871	2,756	2,713
	熊毛	852	-	1	8,273	8,273	391	1,752	6,130	107	93
	川内	1,665	4	2	24,563	24,563	280	9,893	14,390	231	245
	宮之城	421	-	-	6,534	6,534	288	2,950	3,296	55	63
	鹿屋	2,804	7	4	33,811	33,811	1,584	8,563	23,664	478	479
	国分	2,755	8	6	48,164	48,164	333	17,649	30,182	615	908
	大口	630	1	1	7,401	7,401	466	2,585	4,350	76	83
	加世田	1,429	3	-	17,729	17,729	409	6,004	11,316	210	199
	伊集院	1,195	3	-	16,333	16,333	377	6,045	9,911	182	182
	大隅	1,493	3	1	18,001	18,001	1,138	6,629	10,234	183	214
出水	1,446	5	2	19,620	19,620	677	7,515	11,428	303	279	
名瀬	2,087	10	1	20,706	20,706	502	4,292	15,912	293	208	
指宿	949	3	1	10,205	10,205	607	1,845	7,753	114	120	

注) 短時間労働被保険者を含む数値を計上

10. 雇用保険給付状況

(金額単位:千円)

	一般求職者給付					高年齢求職者給付			短期特例求職者給付			
	受給資格		受給者		総支給額	受給資格 決定件数	受給者数	支給金額	受給資格 決定件数	受給者数	支給金額	
	決定件数	うち男	実人員	うち男								
19年度平均	2,740	1,202	9,946	4,527	1,127,664	128	129	25,004	155	154	32,247	
20 "	3,015	1,412	10,559	5,112	1,185,991	140	137	26,599	137	139	24,208	
21 "	2,718	1,245	13,352	6,882	1,561,295	148	149	28,238	119	121	20,581	
22 "	2,476	1,052	10,197	4,740	1,135,601	149	148	27,315	110	111	19,043	
23 "	2,498	1,046	9,484	4,225	1,038,582	157	157	29,270	79	78	12,588	
24 "	2,540	1,065	9,590	4,256	1,052,703	185	181	34,989	71	73	12,078	
25年	2月	2,039	785	8,555	3,714	883,033	138	179	33,605	35	24	4,339
	3月	2,163	995	8,344	3,615	895,783	173	156	28,831	23	36	6,856
	4月	4,382	1,571	8,511	3,808	924,055	531	341	69,179	73	34	6,673
	5月	3,102	1,194	9,242	3,958	1,028,972	285	448	92,004	93	42	7,233
	6月	2,236	925	9,083	3,917	953,914	220	207	38,572	154	99	17,609
	7月	2,375	940	9,660	4,116	1,088,232	207	244	47,841	235	168	28,938
	8月	1,988	788	9,663	3,973	1,070,310	135	167	32,150	57	238	34,032
	9月	2,322	904	9,515	3,889	1,034,962	172	139	25,878	18	51	7,690
	10月	2,658	1,112	9,378	3,735	1,077,525	201	211	39,798	30	20	3,200
	11月	2,038	908	8,424	3,368	907,632	139	147	27,001	25	27	4,602
	12月	1,609	638	8,567	3,526	889,498	131	146	26,717	30	30	5,249
26年	1月	2,401	865	8,579	3,516	1,033,700	231	164	30,688	38	34	6,582
	2月	1,934	740	7,939	3,276	822,939	168	196	37,905	20	32	5,619
前月比		▲ 19.5	▲ 14.5	▲ 7.5	▲ 6.8	▲ 20.4	▲ 27.3	19.5	23.5	▲ 47.4	▲ 5.9	▲ 14.6
前年同月比		▲ 5.1	▲ 5.7	▲ 7.2	▲ 11.8	▲ 6.8	21.7	9.5	12.8	▲ 42.9	33.3	29.5
安定所別 【2月分】	鹿児島	697	246	2,993	1,097	312,418	69	79	14,912	2	2	439
	熊毛	33	13	175	84	16,969	1	6	1,160	3	1	129
	川内	108	34	592	271	67,214	6	9	1,811	-	-	-
	宮之城	22	7	174	112	22,479	2	3	461	-	-	-
	鹿屋	210	88	676	277	63,310	11	15	2,873	1	3	627
	国分	245	98	938	398	101,106	16	17	3,535	1	1	217
	大口	40	20	162	76	15,249	3	5	914	-	-	-
	加世田	83	35	346	138	36,317	9	11	2,295	11	-	-
	伊集院	107	44	430	206	44,915	9	10	1,869	-	-	-
	大隅	105	44	403	171	37,241	15	9	1,937	-	18	2,678
	出水	104	41	430	185	43,988	9	13	2,300	2	5	1,152
	名瀬	123	45	394	158	38,238	10	8	1,566	-	2	376
指宿	55	23	221	98	22,537	8	11	2,273	-	-	-	
鹿児島 運輸支局	2	2	5	5	956	-	-	-	-	-	-	

注)短時間労働被保険者等を含む数値を計上

(金額単位;千円)

	就 職 促 進 給 付				日 雇 求 職 者 給 付		
	常 用 就 職 支 度 手 当		再 就 職 手 当		受 給 者 実 人 員	支 給 金 額	
	支 給 人 員	支 給 金 額	支 給 人 員	支 給 金 額			
19年度平均	2	222	547	78,870	101	6,567	
20 "	2	221	490	72,863	97	6,241	
21 "	20	1,858	503	113,430	100	6,958	
22 "	17	1,585	497	112,539	91	6,036	
23 "	15	1,286	534	130,689	86	5,925	
24 "	17	1,565	582	158,026	86	5,586	
25年 2月	13	1,160	408	117,229	81	4,348	
3月	16	1,935	503	127,288	84	4,144	
4月	20	2,142	541	143,146	84	4,494	
5月	33	3,554	797	213,878	88	6,864	
6月	13	1,129	610	168,927	89	5,784	
7月	17	1,588	769	210,530	89	6,155	
8月	14	1,104	708	188,326	91	6,033	
9月	20	1,743	536	149,992	89	5,710	
10月	14	1,096	700	190,089	85	6,337	
11月	17	1,406	690	190,836	86	5,099	
12月	19	1,632	595	174,552	92	4,250	
26年 1月	22	2,437	527	158,391	91	8,125	
2月	12	1,352	459	142,930	85	4,166	
前 月 比	▲ 45.5	▲ 44.5	▲ 12.9	▲ 9.8	▲ 6.6	▲ 48.7	
前年同月比	▲ 7.7	16.6	12.5	21.9	4.9	▲ 4.2	
安 定 所 別 【 2 月 分 】	鹿 児 島	3	196	161	44,401	79	3,773
	熊 毛	-	-	12	3,619	-	-
	川 内	-	-	48	17,474	-	-
	宮 之 城	-	-	11	7,726	-	-
	鹿 屋	1	126	48	12,283	-	-
	国 分	4	481	46	14,364	-	-
	大 口	1	155	15	5,790	-	-
	加 世 田	-	-	14	4,462	-	-
	伊 集 院	1	210	33	14,998	3	174
	大 隅	-	-	22	5,339	-	-
	出 水	1	93	18	4,357	-	-
	名 瀬	-	-	12	3,363	2	112
指 宿	1	92	17	4,213	3	107	
鹿 児 島 運 輸 支 局	-	-	2	540	-	-	

11 用語の説明

一	般	常用及び臨時・季節を合わせたものをいう。
新規求職（求人）申込件数		期間中に自安定所で新たに受け付けた求職（求人）申込件数（数）をいう。
月間有効求職者（求人）数		「前月から繰越された有効求職者（求人）数」と当月の「新規求職（求人）申込件数」の合計をいう。
就 職 件 数		自安定所の有効求職者が、自安定所の紹介あっせんにより就職したことを確認した件数をいう。
充 足 数		自安定所の有効求人が、安定所（求人連絡先の安定所を含む。）の紹介あっせんにより求職者と結合した件数をいう。
中 高 年 齢 者		45歳以上の者をいう。高年齢者は55歳以上の者をいう。
○ 保 受 給 者		受給資格決定後、所定給付日数分の基本手当の支給を終了するまでの者をいう。
○ 保 受 給 者 の 就 職 件 数		受給資格決定後、基本手当の支給を終了するまでの間に、安定所の紹介により就職した基本手当受給資格者の就職件数をいう。
県 外 就 職		就職先事業所の所在地が、自都道府県の管轄区域外にある場合の就職件数をいう。就職した求職者の住所の如何を問わない。
日 雇 （ 労 働 ）		労働の窓口で取り扱われる日々雇用の仕事及び1か月未満の雇用期間が定められているものをいう。
季 節 調 整 値		1年を周期として繰り返す季節的な要因による変動の影響を取り除いた値である。
完 全 失 業 率		労働力人口に占める完全失業者の割合
○ 求 人 倍 率		$= \frac{\text{月間有効（新規）求人数}}{\text{月間有効（新規）求職者数}}$
○ 就 職 率		$= \frac{\text{就 職 件 数}}{\text{新規（有効）求職者数}} \times 100$
○ 充 足 率		$= \frac{\text{充 足 数}}{\text{新規（有効）求人数}} \times 100$
○ ○ 保 受 給 者 の 就 職 率		$= \frac{\text{○ 保 受 給 者 の 就 職 件 数}}{\text{○ 保 受 給 者 実 人 員}} \times 100$
○ 中 高 年 齢 者 の 就 職 率		$= \frac{\text{中 高 年 齢 者 就 職 件 数}}{\text{中 高 年 齢 者 新 規 求 職 申 込 件 数}} \times 100$
○ 季 節 調 整 値		$= \frac{\text{原 数 値}}{\text{季 節 要 素}} \times 100$

（注）季節調整値替えは、年初に毎年1回行われ、過去の全季節調整値は改訂される。

基 本 手 当	求職者給付のうち最も基本的なもので、一般被保険者が失業し、法第13条の受給要件を満たしているときに支給される。
受 給 資 格 決 定 件 数	提出された離職票のうち、公共職業安定所長が求職者給付の受給資格要件を満たしていると決定した件数をいう。
受 給 者 実 人 員	同一月中に失業給付を実際に受けた受給資格者の実数をいう。
被 保 険 者	適用事業所に雇用され、公共職業安定所にその届出がなされている者の数をいう。
資 格 取 得 者 数	適用事業所に新たに雇用され、公共職業安定所に届出がなされた者の数をいう。
資 格 喪 失 者 数	適用事業所を離職し、その届出が公共職業安定所になされた者の数をいう。
一 般 求 職 者 給 付	高年齢求職者給付、短期特例求職者給付、日雇求職者給付以外の給付をいう。
高 年 齢 求 職 者 給 付	同一事業主に雇用され、65歳に達した日以降、離職した場合に、一定の基準により支給されるものをいう。
短 期 特 例 求 職 者 給 付	季節的に雇用される者又は、短期の雇用に就くことを常態とする者等が一定期間雇用された後、離職した場合に支給されるものをいう。
常 用 就 職 支 度 手 当	障害者及び45歳以上の中高年齢者で雇用対策法等に基づく再就職援助計画等の対象者などが、所定給付日数の3分の1未満又は45日未満を残して公共職業安定所及び紹介事業者の紹介により一年以上引き続き雇用される場合等に支給されるものをいう。
再 就 職 手 当	一般求職者給付の受給資格者が所定給付日数の3分の1以上残して一年以上引き続き雇用される場合等(自営開始も含む。)に支給されるものをいう。
日 雇 求 職 者 給 付	日雇労働者が一定期間雇用され離職した場合に支給されるものをいう。

ハローワーク・公共職業安定所一覧表

安定所名	所在地	郵便番号	電話番号
鹿児島	鹿児島市下荒田1丁目43-28	890-8555	099 (250) 6060
熊毛 (出)	西之表市西之表16314-6	891-3101	0997 (22) 1318~9
川内	薩摩川内市若葉町4-24 川内地方合同庁舎1階	895-0063	0996 (22) 8609
宮之城 (出)	薩摩郡さつま町宮之城屋地2035-3	895-1803	0996 (53) 0153
鹿屋	鹿屋市北田町3-3-11 鹿屋市産業支援センター1F	893-0007	0994 (42) 4135~6
国分	霧島市国分中央1丁目4-35	899-4332	0995 (45) 5311~3
大口 (出)	伊佐市大口里768-1	895-2511	0995 (22) 8609
加世田	南さつま市加世田武田17835-2	897-0002	0993 (53) 5111
伊集院	日置市伊集院町大田825-3	899-2521	099 (273) 3161~2
大隅	曾於市大隅町岩川5575-1	899-8102	099 (482) 1265~6
出水	出水市緑町37-5	899-0201	0996 (62) 0685~6
名瀬	奄美市名瀬長浜町1-1	894-0036	0997 (52) 4611~2
徳之島 (分)	大島郡徳之島町亀津553-1	891-7101	0997 (82) 1438
指宿	指宿市東方9489-11	891-0404	0993 (22) 4135~6
鹿児島労働局職業安定部			
職業安定課			099 (219) 8711
求職者支援室	鹿児島市西千石町1番1号	892-0847	〃
需給調整事業室	鹿児島市西千石第一生命ビル		〃
職業対策課			099 (219) 8712
インターネットサービス		鹿児島市東千石町1-38	
○鹿児島労働局ホームページ アドレス		鹿児島商工会議所ビル(アイビル)3階、6階	
http://kagoshima-roudoukyoku.jsite.mhlw.go.jp			
	付属施設		
	◎ヤングハローワークかごしま(3階)		099 (224) 3433
	◎ハローワークかごしま		
	ワークプラザ天文館(6階)		099 (223) 8010
	◎ワークサポートみなみ		
	鹿児島市宇宿2-3-5		099 (257) 5670
非正規労働者総合支援センター			
◎鹿児島キャリアアップハローワーク			
霧島市隼人町見次1229イオン隼人国分店2階			
0995 (64) 2251			
マザーズコーナー	ふるさとハローワーク		
◎ハローワークかごしま	◎始良市ふるさとハローワーク		
ワークプラザ天文館	始良市宮島町32-4		0995 (67) 8510
099 (223) 2821			
◎ハローワーク川内	◎志布志市ふるさとハローワーク		
0996 (22) 8609	志布志市志布志町志布志2-1-1		099 (471) 1710
◎ハローワーク鹿屋			
0994 (42) 4135~6			
全国的なネット情報としては			
ハローワークインターネットサービス		しごと情報ネット	
URLは https://www.hellowork.go.jp/		URLは http://www.job-net.jp/	
①求人情報検索		しごと情報ネットには民間の職業紹介事業者、求人情報提供事業者、経済団体、公共職業安定所等(参加機関)の多数の求人が掲載されています。	
(全国のハローワークが受理した求人情報を希望条件で検索)		また、携帯電話からもアクセスできます。	
②お役立ち情報			
(仕事をお探しの方、事業主の方)			
③ハローワーク所在地情報			

発行

鹿児島労働局 職業安定部 職業安定課
〒892-0847 鹿児島市西千石町1番1号
鹿児島市西千石第一生命ビル
電話 099(219)8711