

かごしま



目次

1 雇用失業情勢	1
2 一般職業紹介状況(パートタイムを含む).....	4
3 一般職業紹介状況(パートタイムを除く).....	5
4 一般職業紹介状況諸比率	6
5 全国求人倍率及び失業率	6
6 パートタイム関係職業紹介状況	7
7 中高年齢者職業紹介状況	8
8 新規求人の産業・規模別状況	9
9 雇用保険適用状況	10
10 雇用保険給付状況	11
11 用語の説明	13

1. 雇用失業情勢(平成24年12月分)

【県内経済の動き】

最近の県内景況は観光関連の減速傾向が続き、全体として厳しい状態が続いているものの、個人消費や生産活動の一部及び投資関連に持ち直しの動きが見られる。

(H25・1・30 「県内景況」:鹿児島銀行)

【労働市場の動き】

(求人の動き)

12月の**新規求人数**(パートを含む、原数値)は、9,345人で前年同月に比べ5.1%増と9か月連続の増加となった。

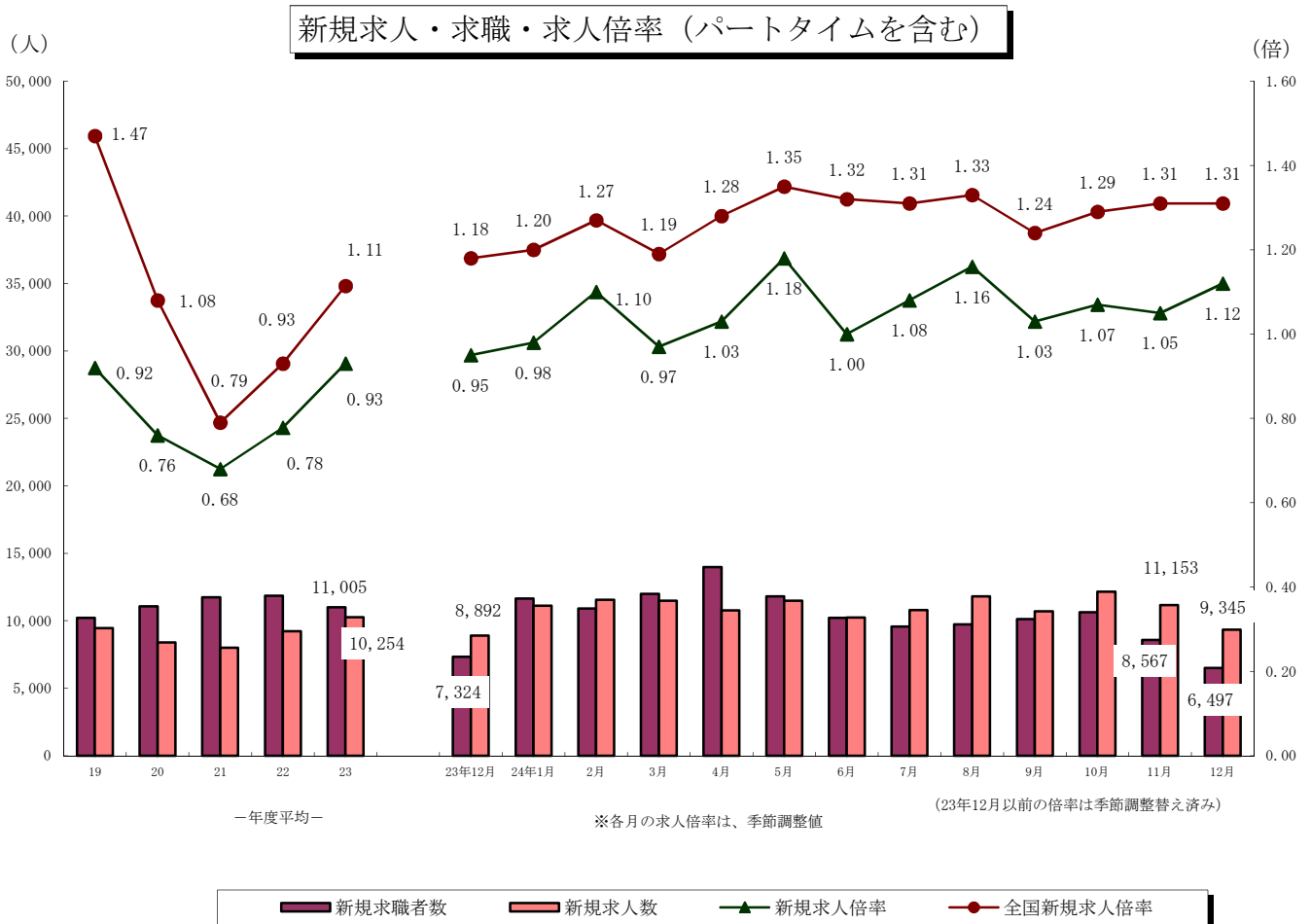
12月の新規求人数(同)を産業別に前年同月比で見ると、【建設業】(0.9%減)は2か月連続の減少、

【製造業】(7.0%減)は3か月ぶりに減少、【運輸業、郵便業】(18.1%減)は2か月連続の減少、

【卸売業、小売業】(10.2%減)は9か月ぶりに減少、【宿泊業、飲食サービス業】(8.2%増)は再び増加、

【医療、福祉】(7.0%増)は35か月連続の増加、【サービス業】(53.1%増)は3か月連続の増加となった。

12月の**有効求人数**(パートを含む、原数値)は、26,971人で前年同月に比べ7.6%増と34か月連続の増加となった。

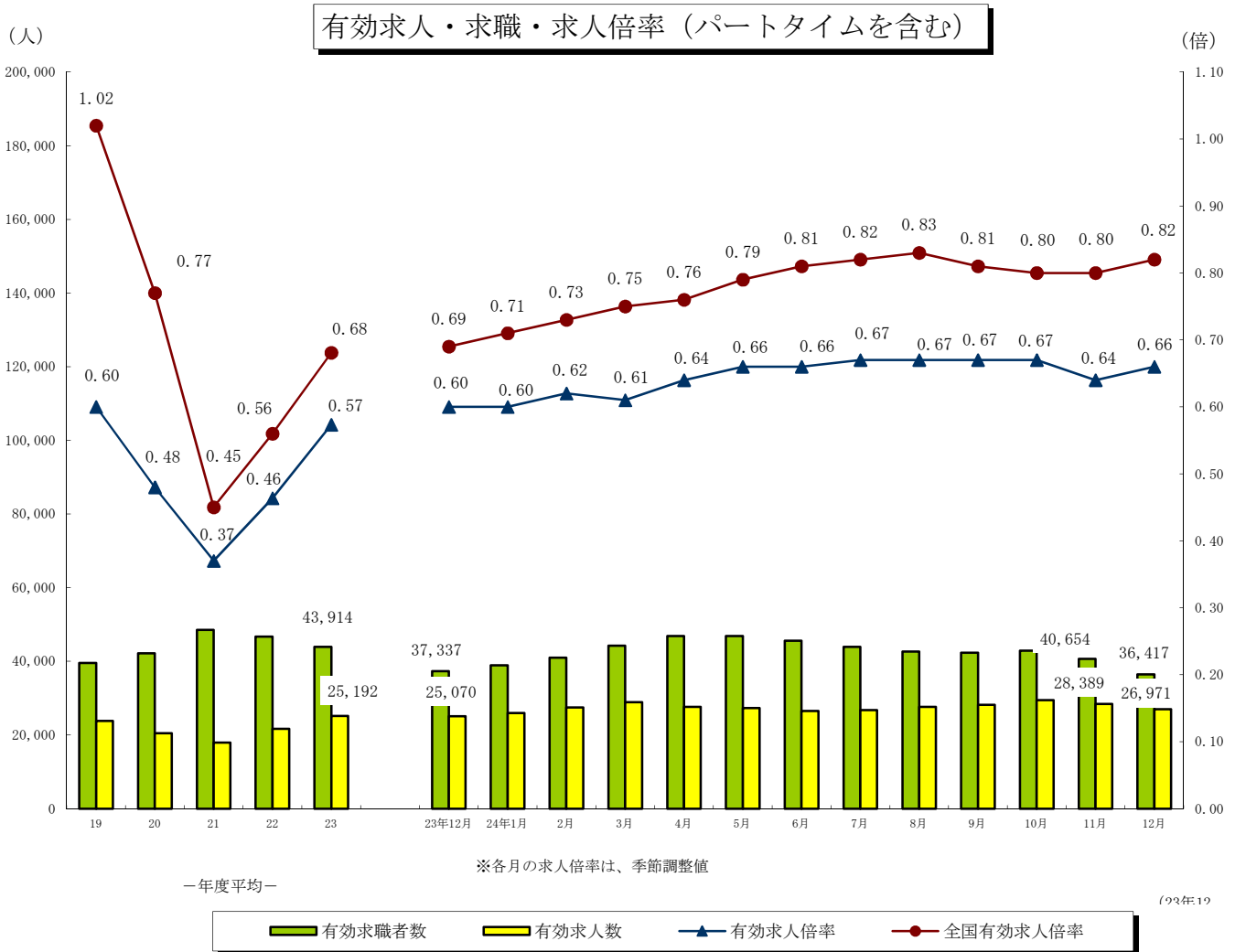


(求職の動き)

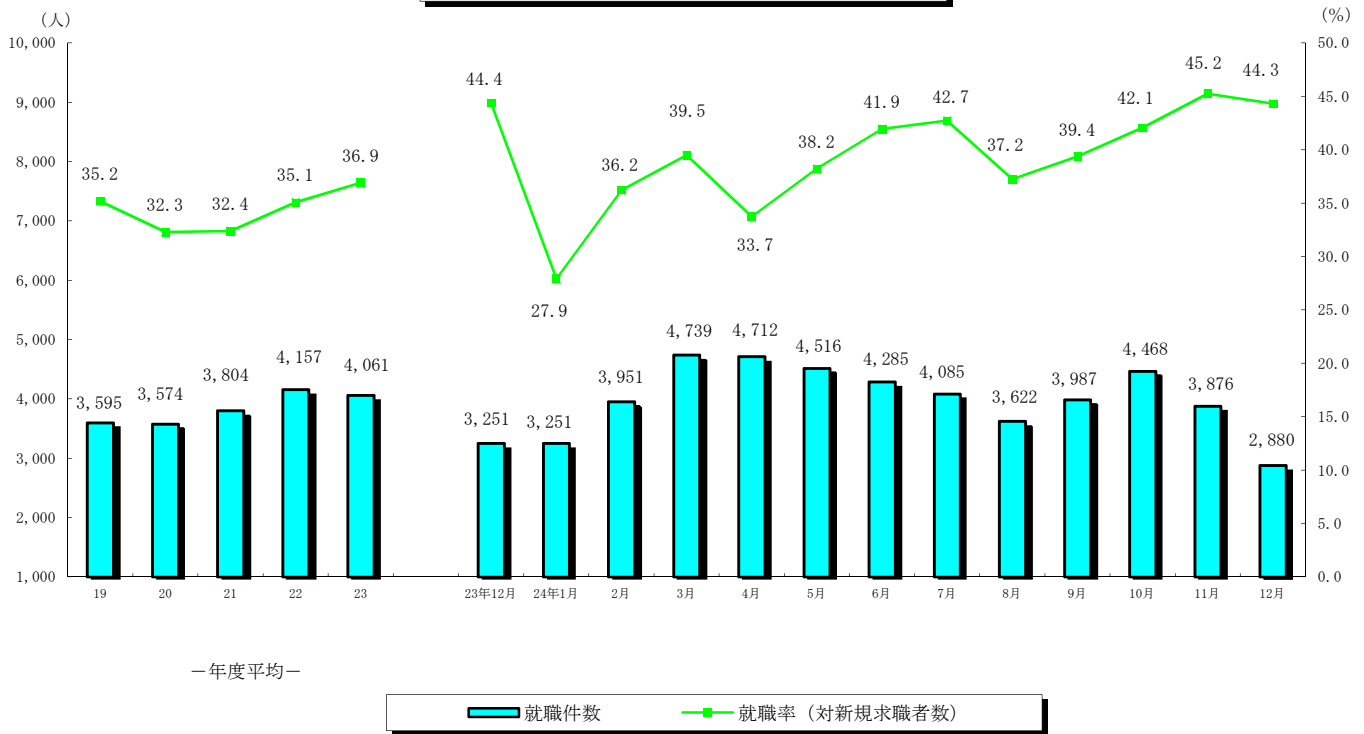
12月の**新規求職者数**(パートを含む、原数値)は、6,497人で前年同月に比べ11.3%減と2か月連続の減少となった。
 新規常用求職者について態様別に前年同月比でみると、**在職求職者**(4.0%減)は2か月連続の減少となった。
 また、**離職求職者**(9.4%減)も2か月連続の減少、**無業求職者**(23.7%減)は14か月連続の減少となった。
 離職求職者の内訳をみると、**事業主都合離職者**(12.3%減)は2か月連続の減少、**自己都合離職者**(6.1%減)も2か月連続の減少となった。12月の**受給資格決定件数**(3.5%減)は3か月ぶりに減少となった。
 また、**受給者実人員**(3.9%減)は2か月連続の減少となった。
 12月の**有効求職者数**(パートを含む、原数値)は、36,417人となり、前年同月に比べ2.5%減と32か月連続の減少となった。

(有効求人倍率の動き)

12月の**有効求人倍率**(季節調整値)は0.66倍となり、前月を0.02ポイント上回った。



就職者の推移（パートタイムを含む）



（就職の動き）

12月の**就職件数**（パートを含む、原数値）は、2,880人で前年同月に比べ11.4%の減少となった。

これを産業別常用就職件数で前年同月比をみると、**建設業**（21.7%増・33人）**医療、福祉**（5.4%増・37人）が増加となり、**製造業**（17.6%減・54人）**運輸業、郵便業**（3.1%減・3人）**卸売業、小売業**（5.9%減・26人）**宿泊業、飲食サービス業**（10.9%減・20人）**サービス業**（11.3%減・26人）が減少となった。

（パートタイムの動き）

パートタイムの**新規求人数**は、4,089で前年同月比12.4%の増、**月間有効求人数**は、11,801人で11.5%の増となった。**新規求職申込件数**は、1,832件で10.2%の減、**月間有効求職者**は、11,102人で0.4%の減となった。**求人倍率**は新規で2.23倍（前年同月1.78倍）、**有効**は1.06倍（前年同月0.95倍）となった。**就職件数**は1,191件で前年同月比12.7%の減となった。

（雇用保険の動き）

適用事業所数は、28,763事業所、**被保険者全数**は、430,493人となった。被保険者全数（産業分類不能を除く）の状況を産業別にみると、前年同月比**第1次産業**は2.4%増の7,861人、**第2次産業**は1.8%減の101,130人、**第3次産業**は1.3%増の321,502人となった。

また、被保険者全数に占める割合を産業別にみると、**第1次産業**が1.8%、**第2次産業**が23.5%、**第3次産業**が74.7%となった。

資格取得者数は前年同月比0.5%減の5,541人、**資格喪失者数**は1.9%増の4,651人となった。

一般受給資格決定件数は前年同月比3.5%の減、**受給者実人員**は3.1%の減となった。

2. 一般職業紹介状況

(新規学卒を除き、パートタイムを含む全数)

	新規求職申込件数		月間有効求職者数		紹介件数			就職件数				新規求人全数	月間有効求人全数	充足数	
	全数	うち男	全数	うち男	全数	うち男	うち ①受給者	全数	うち男	うち 県外就職	うち ①受給者				
18年度平均	10,146	4,441	39,473	18,097	14,175	6,697	3,263	3,528	1,470	234	886	9,586	23,830	3,399	
19 "	10,219	4,462	39,510	18,123	15,170	7,289	3,406	3,595	1,479	241	864	9,449	23,832	3,466	
20 "	11,066	4,970	42,156	19,893	17,381	8,546	3,830	3,574	1,465	201	805	8,392	20,440	3,485	
21 "	11,745	5,282	48,510	23,544	20,240	10,227	5,103	3,804	1,647	181	920	7,992	17,954	3,734	
22 "	11,855	5,290	46,738	22,115	18,884	9,646	3,974	4,157	1,824	227	872	9,222	21,667	4,054	
23 "	11,005	4,805	43,914	20,384	17,315	8,740	3,728	4,061	1,752	255	872	10,254	25,192	3,967	
23年 12月	7,324	3,351	37,337	17,741	11,378	5,947	2,760	3,251	1,494	209	698	8,892	25,070	3,182	
24年 1月	11,648	4,916	38,874	18,083	16,997	8,547	3,460	3,251	1,423	220	708	11,114	25,954	3,182	
2月	10,913	4,516	40,962	18,723	18,298	8,780	3,748	3,951	1,622	245	799	11,558	27,504	3,952	
3月	12,000	5,220	44,221	20,290	20,550	10,090	3,760	4,739	1,856	277	929	11,475	28,890	4,791	
4月	13,967	6,008	46,825	21,482	18,808	9,203	3,584	4,712	1,986	312	832	10,769	27,630	4,602	
5月	11,817	5,103	46,861	21,568	19,246	9,355	4,211	4,516	1,890	266	1,024	11,482	27,283	4,449	
6月	10,216	4,713	45,607	21,302	17,631	9,068	3,808	4,285	1,866	276	902	10,239	26,472	4,179	
7月	9,564	4,293	43,911	20,685	15,951	8,303	3,708	4,085	1,846	328	913	10,787	26,732	3,927	
8月	9,725	4,272	42,631	20,053	15,634	8,062	3,681	3,622	1,630	290	891	11,808	27,590	3,468	
9月	10,128	4,242	42,345	19,657	16,499	8,002	3,851	3,987	1,675	255	970	10,701	28,149	3,875	
10月	10,625	4,713	42,916	19,980	17,415	8,840	4,045	4,468	2,004	325	1,072	12,151	29,463	4,287	
11月	8,567	3,804	40,654	18,985	14,037	7,209	3,460	3,876	1,748	236	897	11,153	28,389	3,771	
12月	6,497	2,867	36,417	17,231	10,049	5,167	2,475	2,880	1,295	204	707	9,345	26,971	2,818	
前月比	▲ 24.2	▲ 24.6	▲ 10.4	▲ 9.2	▲ 28.4	▲ 28.3	▲ 28.5	▲ 25.7	▲ 25.9	▲ 13.6	▲ 21.2	▲ 16.2	▲ 5.0	▲ 25.3	
前年同月比	▲ 11.3	▲ 14.4	▲ 2.5	▲ 2.9	▲ 11.7	▲ 13.1	▲ 10.3	▲ 11.4	▲ 13.3	▲ 2.4	1.3	5.1	7.6	▲ 11.4	
安定所別 〔12月分〕	鹿児島	2,704	1,147	14,999	6,732	4,151	2,184	1,147	915	397	71	248	4,115	11,456	1,052
	熊毛	129	49	625	305	133	44	25	61	25	2	13	190	488	52
	川内	444	195	2,387	1,139	653	304	134	201	99	21	43	459	1,352	149
	宮之城	105	59	539	289	150	87	37	45	18	1	14	146	405	51
	鹿屋	605	264	3,173	1,456	1,009	476	207	353	150	7	82	920	2,953	344
	国分	785	345	4,483	2,136	1,435	759	385	422	188	38	104	843	2,801	345
	大口	138	69	835	457	184	115	49	66	32	3	18	162	456	56
	加世田	234	111	1,529	808	334	176	72	131	63	7	31	430	1,339	110
	伊集院	244	123	1,570	796	412	248	105	121	60	7	31	411	1,293	100
	大隅	284	134	1,546	788	433	231	86	162	82	24	32	571	1,464	176
	出水	341	161	1,834	927	468	233	96	170	83	8	41	520	1,322	170
	名瀬	305	128	1,781	849	457	194	82	131	54	8	27	363	1,006	123
指宿	179	82	1,116	549	230	116	50	102	44	7	23	215	636	90	

3. 一般職業紹介状況

(新規学卒, パートタイムを除く全数)

	新規求職申込件数		月間有効求職者数		紹介件数			就職件数				新規求人全数	月間有効求人全数	充足数	
	全数	うち男	全数	うち男	全数	うち男	うち 受給者	全数	うち男	うち 県外就職	うち 受給者				
18年度平均	7,521	4,161	29,850	17,087	10,273	5,880	2,687	2,361	1,275	179	694	6,098	15,398	2,265	
19 "	7,464	4,156	29,249	16,966	10,999	6,391	2,813	2,361	1,265	191	668	5,814	14,925	2,261	
20 "	8,084	4,610	31,158	18,472	12,545	7,473	3,172	2,279	1,227	141	609	5,032	12,469	2,221	
21 "	8,419	4,848	35,684	21,732	13,953	8,579	4,059	2,345	1,321	114	677	4,743	10,860	2,308	
22 "	8,394	4,813	33,453	20,151	12,918	7,969	3,068	2,580	1,454	141	627	5,470	12,943	2,531	
23 "	7,690	4,328	30,853	18,325	12,086	7,349	2,924	2,518	1,394	166	633	5,934	14,656	2,476	
23年 12月	5,285	3,013	26,190	15,829	8,008	4,949	2,155	1,886	1,091	126	480	5,255	14,484	1,857	
24年 1月	8,237	4,457	27,339	16,154	12,077	7,164	2,660	2,063	1,167	140	503	6,687	15,445	2,032	
2月	7,672	4,073	28,835	16,716	12,978	7,488	2,893	2,477	1,286	167	547	6,512	16,149	2,522	
3月	8,403	4,685	31,071	18,113	14,614	8,477	3,031	2,970	1,464	203	671	6,450	16,577	3,036	
4月	9,486	5,305	32,595	19,104	12,702	7,680	2,825	2,880	1,595	208	601	6,365	15,812	2,832	
5月	8,077	4,529	32,330	19,069	12,944	7,803	3,252	2,771	1,523	184	767	6,381	15,402	2,734	
6月	7,201	4,235	31,454	18,823	12,099	7,557	2,940	2,506	1,465	185	614	5,890	14,986	2,441	
7月	6,894	3,908	30,698	18,419	11,228	6,960	2,897	2,455	1,402	181	666	6,223	15,232	2,405	
8月	6,937	3,853	29,985	17,896	11,110	6,799	2,894	2,245	1,301	182	650	6,636	15,675	2,172	
9月	6,812	3,779	29,437	17,407	10,993	6,579	3,002	2,444	1,359	168	699	6,143	15,884	2,366	
10月	7,393	4,247	29,701	17,667	11,855	7,335	3,204	2,704	1,563	182	791	6,969	16,770	2,627	
11月	6,003	3,406	28,043	16,740	9,528	5,906	2,699	2,285	1,317	146	624	6,131	16,009	2,236	
12月	4,665	2,593	25,315	15,191	7,032	4,310	1,929	1,689	982	130	496	5,256	15,170	1,657	
前月比	▲ 22.3	▲ 23.9	▲ 9.7	▲ 9.3	▲ 26.2	▲ 27.0	▲ 28.5	▲ 26.1	▲ 25.4	▲ 11.0	▲ 20.5	▲ 14.3	▲ 5.2	▲ 25.9	
前年同月比	▲ 11.7	▲ 13.9	▲ 3.3	▲ 4.0	▲ 12.2	▲ 12.9	▲ 10.5	▲ 10.4	▲ 10.0	3.2	3.3	0.0	4.7	▲ 10.8	
安定所別 12月分	鹿児島	2,015	1,055	10,672	5,946	3,063	1,846	915	551	305	50	179	2,058	6,113	623
	熊毛	90	45	411	258	65	35	14	30	19	2	6	113	273	23
	川内	292	170	1,603	993	426	245	105	101	62	5	29	247	707	89
	宮之城	78	55	362	261	101	71	28	27	16	0	10	70	205	31
	鹿屋	423	245	2,116	1,290	704	409	161	211	121	4	57	583	1,799	209
	国分	560	309	3,080	1,897	986	650	294	247	141	29	75	477	1,658	192
	大口	104	68	601	420	129	97	40	40	23	2	14	107	285	32
	加世田	160	94	1,113	714	238	145	57	80	46	5	23	261	722	61
	伊集院	173	114	1,086	709	303	207	83	72	47	4	18	274	720	58
	大隅	216	121	1,050	690	328	207	70	92	66	13	21	428	1,006	109
	出水	244	141	1,271	809	330	183	76	118	68	6	33	331	760	117
	名瀬	188	107	1,163	720	218	127	50	55	33	4	15	186	584	54
指宿	122	69	787	484	141	88	36	65	35	6	16	121	338	59	

4. 一般職業紹介状況諸比率

(パートタイムを含む)

	求人倍率 (原数値)		求人倍率 (季節調整値)		就職率 (対新規 求職)	伊就職率 (対受給者)	充足率 (対新規 求人)	
	新規	有効	新規	有効				
18年度平均	0.94	0.60	-	-	34.8	8.5	35.5	
19 "	0.92	0.60	-	-	35.2	8.7	36.7	
20 "	0.76	0.48	-	-	32.3	7.6	41.5	
21 "	0.68	0.37	-	-	32.4	6.9	46.7	
22 "	0.78	0.46	-	-	35.1	8.5	44.0	
23 "	0.93	0.57	-	-	36.9	9.2	38.7	
23年 12月	1.21	0.67	0.95	0.60	44.4	7.7	35.8	
24年 1月	0.95	0.67	0.98	0.60	27.9	7.9	28.6	
2月	1.06	0.67	1.10	0.62	36.2	9.2	34.2	
3月	0.96	0.65	0.97	0.61	39.5	11.0	41.8	
4月	0.77	0.59	1.03	0.64	33.7	9.6	42.7	
5月	0.97	0.58	1.18	0.66	38.2	10.0	38.7	
6月	1.00	0.58	1.00	0.66	41.9	8.9	40.8	
7月	1.13	0.61	1.08	0.67	42.7	8.5	36.4	
8月	1.21	0.65	1.16	0.67	37.2	8.1	29.4	
9月	1.06	0.66	1.03	0.67	39.4	9.5	36.2	
10月	1.14	0.69	1.07	0.67	42.1	10.5	35.3	
11月	1.30	0.70	1.05	0.64	45.2	9.6	33.8	
12月	1.44	0.74	1.12	0.66	44.3	8.0	30.2	
前月との増減	0.14	0.04	0.07	0.02	▲ 0.9	▲ 1.5	▲ 3.7	
前年同月比	0.22	0.07	0.17	0.06	▲ 0.1	0.3	▲ 5.6	
安定所別 12月分	鹿児島	1.52	0.76	-	-	33.8	7.5	25.6
	熊毛	1.47	0.78	-	-	47.3	6.1	27.4
	川内	1.03	0.57	-	-	45.3	8.4	32.5
	宮之城	1.39	0.75	-	-	42.9	12.5	34.9
	鹿屋	1.52	0.93	-	-	58.3	10.6	37.4
	国分	1.07	0.62	-	-	53.8	9.5	40.9
	大口	1.17	0.55	-	-	47.8	7.0	34.6
	加世田	1.84	0.88	-	-	56.0	8.4	25.6
	伊集院	1.68	0.82	-	-	49.6	6.7	24.3
	大隅	2.01	0.95	-	-	57.0	7.0	30.8
	出水	1.52	0.72	-	-	49.9	8.5	32.7
	名瀬	1.19	0.56	-	-	43.0	5.4	33.9
指宿	1.20	0.57	-	-	57.0	9.2	41.9	

注) 全国の求人倍率, 完全失業率の年平均は原数値。

※23年12月以前の求人倍率は季節調整値替え済み

5. 全国求人倍率及び完全失業率

	求人倍率 (季節調整値)		完全失業 者数(万人)	完全失業 率(%)
	新規	有効	原数値	季節 調整値
19年平均	1.52	1.04	257	3.9
20 "	1.25	0.88	265	4.0
21 "	0.79	0.47	336	5.1
22 "	0.89	0.52	334	5.1
23 "	1.05	0.65	284	4.5
24 "	1.28	0.80	285	4.3
23年 12月	1.18	0.71	275	4.5
24年 1月	1.20	0.73	291	4.6
2月	1.27	0.75	289	4.5
3月	1.19	0.76	307	4.5
4月	1.28	0.79	315	4.6
5月	1.35	0.81	297	4.4
6月	1.32	0.82	288	4.3
7月	1.31	0.83	288	4.3
8月	1.33	0.83	277	4.2
9月	1.24	0.81	275	4.2
10月	1.29	0.80	271	4.2
11月	1.31	0.80	260	4.1
12月	1.31	0.82	259	4.2

6. パートタイム関係職業紹介状況

	新規求職申込件数		月間有効求職者数		新規 求人 全数	月間有効 求人 全数	就職件数		求人倍率		
	全数	うち 女	全数	うち 女			全数	うち 女	新規	有効	
18年度平均	2,625	2,335	9,623	8,585	3,489	8,432	1,167	968	1.33	0.88	
19 "	2,754	2,437	10,177	8,993	3,635	8,907	1,234	1,017	1.32	0.88	
20 "	2,982	2,615	10,998	9,560	3,360	7,971	1,296	1,055	1.13	0.72	
21 "	3,326	2,881	12,826	10,985	3,249	7,094	1,459	1,158	0.98	0.55	
22 "	3,461	2,970	13,284	11,282	3,752	8,724	1,577	1,203	1.08	0.66	
23 "	3,314	2,829	13,061	10,976	4,320	10,536	1,543	1,182	1.30	0.81	
23年 12月	2,039	1,700	11,147	9,222	3,637	10,586	1,365	960	1.78	0.95	
24年 1月	3,411	2,947	11,535	9,592	4,427	10,509	1,188	930	1.30	0.91	
2月	3,241	2,795	12,127	10,107	5,046	11,355	1,474	1,136	1.56	0.94	
3月	3,597	3,056	13,150	10,958	5,025	12,313	1,769	1,376	1.40	0.94	
4月	4,481	3,767	14,230	11,827	4,404	11,818	1,832	1,441	0.98	0.83	
5月	3,740	3,161	14,531	12,009	5,101	11,881	1,745	1,378	1.36	0.82	
6月	3,015	2,532	14,153	11,656	4,349	11,486	1,779	1,376	1.44	0.81	
7月	2,670	2,280	13,213	10,932	4,564	11,500	1,630	1,185	1.71	0.87	
8月	2,788	2,364	12,646	10,474	5,172	11,915	1,377	1,047	1.86	0.94	
9月	3,316	2,851	12,908	10,644	4,558	12,265	1,543	1,226	1.37	0.95	
10月	3,232	2,763	13,215	10,890	5,182	12,693	1,764	1,323	1.60	0.96	
11月	2,564	2,161	12,611	10,353	5,022	12,380	1,591	1,160	1.96	0.98	
12月	1,832	1,557	11,102	9,049	4,089	11,801	1,191	878	2.23	1.06	
前月比	▲ 28.5	▲ 28.0	▲ 12.0	▲ 12.6	▲ 18.6	▲ 4.7	▲ 25.1	▲ 24.3	0.27	0.08	
前年同月比	▲ 10.2	▲ 8.4	▲ 0.4	▲ 1.9	12.4	11.5	▲ 12.7	▲ 8.5	0.45	0.11	
安定所別 〔12月分〕	鹿児島	689	596	4,327	3,536	2,057	5,343	364	272	2.99	1.23
	熊毛	39	35	214	167	77	215	31	25	1.97	1.00
	川内	152	127	784	638	212	645	100	63	1.39	0.82
	宮之城	27	23	177	149	76	200	18	16	2.81	1.13
	鹿屋	182	163	1,057	890	337	1,154	142	113	1.85	1.09
	国分	225	189	1,403	1,160	366	1,143	175	128	1.63	0.81
	大口	34	33	234	197	55	171	26	17	1.62	0.73
	加世田	74	57	416	322	169	617	51	34	2.28	1.48
	伊集院	71	62	484	397	137	573	49	36	1.93	1.18
	大隅	68	55	496	398	143	458	70	54	2.10	0.92
	出水	97	77	563	444	189	562	52	37	1.95	1.00
	名瀬	117	96	618	487	177	422	76	55	1.51	0.68
指宿	57	44	329	264	94	298	37	28	1.65	0.91	

7. 中高年齢者職業紹介状況

(45歳以上・パートタイムを除く)

	新規求職申込件数			月間有効求職者数			紹介件数			就職件数			就職率 (対新規求職)	月間有効求職者中に占める中高年の割合	
	全数	うち55歳以上	うち65歳以上	全数	うち55歳以上	うち65歳以上	全数	うち55歳以上	うち65歳以上	全数	うち55歳以上	うち65歳以上			
18年度平均	2,325	1,053	124	10,953	5,248	453	2,713	904	31	620	208	7	26.7	36.7	
19 "	2,402	1,119	123	10,958	5,373	455	3,277	1,143	42	657	236	9	27.4	37.5	
20 "	2,573	1,211	126	11,543	5,799	449	3,694	1,281	41	639	243	12	24.8	37.0	
21 "	2,736	1,328	132	13,510	6,868	473	4,126	1,487	51	679	260	17	24.8	37.9	
22 "	2,726	1,346	128	12,672	6,620	475	4,064	1,582	68	776	332	24	28.5	37.9	
23 "	2,505	1,251	131	11,767	6,405	559	3,716	1,466	66	758	331	27	30.3	38.1	
23年 12月	1,758	853	97	10,103	5,489	464	2,420	923	40	575	260	19	32.7	38.6	
24年 1月	2,536	1,245	124	10,366	5,564	485	3,652	1,402	63	642	303	29	25.3	37.9	
2月	2,334	1,108	100	10,726	5,696	489	3,933	1,472	50	701	301	22	30.0	37.2	
3月	2,784	1,367	124	11,609	6,126	533	4,503	1,828	97	858	363	24	30.8	37.4	
4月	3,528	1,970	229	12,584	6,876	664	4,041	1,597	85	853	376	30	24.2	38.6	
5月	2,709	1,348	146	12,692	6,958	683	4,107	1,577	69	817	357	20	30.2	39.3	
6月	2,431	1,234	145	12,461	6,862	711	3,952	1,545	62	792	366	34	32.6	39.6	
7月	2,344	1,221	152	12,213	6,727	674	3,443	1,308	42	758	333	18	32.3	39.8	
8月	2,254	1,092	100	11,895	6,514	611	3,547	1,366	39	686	273	9	30.4	39.7	
9月	2,224	1,042	107	11,545	6,221	575	3,527	1,382	54	754	323	16	33.9	39.2	
10月	2,349	1,142	109	11,514	6,145	593	3,826	1,546	62	862	379	20	36.7	38.8	
11月	1,921	940	88	10,925	5,826	585	2,960	1,187	49	713	290	19	37.1	39.0	
12月	1,507	698	61	9,961	5,383	564	2,201	875	27	494	227	13	32.8	39.3	
前月比	▲ 21.6	▲ 25.7	▲ 30.7	▲ 8.8	▲ 7.6	▲ 3.6	▲ 25.6	▲ 26.3	▲ 44.9	▲ 30.7	▲ 21.7	▲ 31.6	▲ 4.3	0.4	
前年同月比	▲ 14.3	▲ 18.2	▲ 37.1	▲ 1.4	▲ 1.9	21.6	▲ 9.0	▲ 5.2	▲ 32.5	▲ 14.1	▲ 12.7	▲ 31.6	0.1	0.8	
安定所別 〔12月分〕	鹿児島	567	230	28	3,529	1,753	209	864	338	9	147	71	2	25.9	33.1
	熊毛	27	19	2	202	122	6	14	5	0	8	3	0	29.6	49.1
	川内	86	41	2	689	400	53	129	50	2	23	11	0	26.7	43.0
	宮之城	31	13	0	181	99	10	46	19	1	10	4	1	32.3	50.0
	鹿屋	160	75	3	910	510	44	242	98	1	68	33	2	42.5	43.0
	国分	170	82	8	1,155	631	55	319	136	8	57	23	1	33.5	37.5
	大口	49	35	5	333	193	19	47	19	0	18	7	0	36.7	55.4
	加世田	71	36	3	560	341	40	67	16	1	30	11	3	42.3	50.3
	伊集院	57	31	3	492	248	20	115	45	2	25	9	1	43.9	45.3
	大隅	89	40	2	494	279	22	140	57	0	35	21	2	39.3	47.0
	出水	91	45	3	546	304	39	105	47	2	32	15	1	35.2	43.0
	名瀬	63	28	2	533	303	27	66	22	1	20	9	0	31.7	45.8
指宿	46	23	0	337	200	20	47	23	0	21	10	0	45.7	42.8	

8. 新規求人の産業・規模別状況

産業・規模	項目	一 般				パ ー ト			
		11月	12月	前月比	前年 同月比	11月	12月	前月比	前年 同月比
A,B	農, 林, 漁業 (01~04)	204	116	▲ 43.1	0.9	70	51	▲ 27.1	50.0
C	鉱 業 (05)	8	3	▲ 62.5	▲ 66.7	1	1	0.0	▲ 50.0
D	建 設 業 (06~08)	903	738	▲ 18.3	4.8	48	35	▲ 27.1	▲ 53.9
E	製 造 業 (09~32)	506	457	▲ 9.7	▲ 8.2	457	219	▲ 52.1	▲ 4.4
	09 食 料 品 製 造 業	249	223	▲ 10.4	▲ 16.8	347	121	▲ 65.1	▲ 19.3
	10 飲 料, 飼 料, た ば こ 製 造 業	30	24	▲ 20.0	14.3	19	11	▲ 42.1	120.0
	11 織 維 工 業	26	24	▲ 7.7	▲ 38.5	28	23	▲ 17.9	15.0
	12 木 材, 木 製 品 製 造 業	14	21	50.0	250.0	2	4	100.0	100.0
	13 家 具, 装 備 品 製 造 業	7	3	▲ 57.1	50.0	2	0	▲ 100.0	▲ 100.0
	14 パ ル プ, 紙, 紙 加 工 品 製 造 業	0	0	-	▲ 100.0	0	1	-	-
	15 印 刷, 同 関 連 産 業	9	9	0.0	▲ 40.0	5	3	▲ 40.0	▲ 57.1
	16 化 学 工 業	12	6	▲ 50.0	50.0	2	0	▲ 100.0	-
	17 石 油 製 品, 石 炭 製 品 製 造 業	2	3	50.0	0.0	0	0	-	-
	18 プ ラ ス チ ッ ク 製 品 製 造 業	5	1	▲ 80.0	▲ 50.0	0	0	-	▲ 100.0
	19 ゴ ム 製 品 製 造 業	0	0	-	-	0	0	-	-
	21 窯 業, 土 石 製 品 製 造 業	25	27	8.0	28.6	7	13	85.7	0.0
	22 鉄 鋼 業	1	0	▲ 100.0	▲ 100.0	0	0	-	▲ 100.0
	23 非 鉄 金 属 製 造 業	0	0	-	-	0	0	-	-
	24 金 属 製 品 製 造 業	18	16	▲ 11.1	60.0	7	2	▲ 71.4	100.0
	25 は ん 用 機 械 器 具 製 造 業	16	12	▲ 25.0	▲ 29.4	2	5	150.0	400.0
	26 生 産 用 機 械 器 具 製 造 業	14	5	▲ 64.3	▲ 58.3	0	0	-	-
	27 業 務 用 機 械 器 具 製 造 業	2	6	200.0	500.0	2	8	300.0	300.0
	28 電 子 部 品・デ バ イ ス・電 子 回 路 製 造 業	28	41	46.4	156.3	17	5	▲ 70.6	▲ 28.6
	29 電 気 機 械 器 具 製 造 業	17	23	35.3	76.9	16	17	6.3	88.9
	30 情 報 通 信 機 械 器 具 製 造 業	0	1	-	0.0	0	2	-	-
	31 輸 送 用 機 械 器 具 製 造 業	27	8	▲ 70.4	▲ 68.0	0	3	-	▲ 40.0
	20, 32 そ の 他 の 製 造 業	4	4	0.0	▲ 75.0	1	1	0.0	▲ 66.7
F	電 気・ガ ス・熱 供 給・水 道 業 (33~36)	4	5	25.0	0.0	0	2	-	100.0
G	情 報 通 信 業 (37~41)	131	75	▲ 42.7	▲ 1.3	23	19	▲ 17.4	5.6
H	運 輸 業, 郵 便 業 (42~49)	323	287	▲ 11.1	▲ 18.0	305	65	▲ 78.7	▲ 18.8
I	卸 売 業, 小 売 業 (50~61)	741	582	▲ 21.5	▲ 1.9	1,276	869	▲ 31.9	▲ 15.0
J	金 融 業, 保 険 業 (62~67)	84	31	▲ 63.1	▲ 40.4	10	7	▲ 30.0	▲ 76.7
K	不 動 産 業, 物 品 賃 貸 業 (68~70)	82	103	25.6	56.1	34	31	▲ 8.8	47.6
L	学 術 研 究, 専 門・技 術 サ ー ビ ス 業 (71~74)	134	156	16.4	3.3	73	60	▲ 17.8	30.4
M	宿 泊 業, 飲 食 サ ー ビ ス 業 (75~77)	248	162	▲ 34.7	▲ 6.9	658	592	▲ 10.0	13.2
N	生 活 関 連 サ ー ビ ス 業, 娯 楽 業 (78~80)	222	185	▲ 16.7	10.1	166	136	▲ 18.1	9.7
O	教 育, 学 習 支 援 業 (81, 82)	32	43	34.4	▲ 44.2	47	50	6.4	▲ 31.5
P	医 療・福 祉 (83~85)	1,713	1,622	▲ 5.3	6.2	1,089	881	▲ 19.1	8.5
Q	複 合 サ ー ビ ス 事 業 (86, 87)	52	20	▲ 61.5	▲ 25.9	35	20	▲ 42.9	81.8
R	サ ー ビ ス 業 (他 に 分 類 さ れ な い も の) (88~96)	689	558	▲ 19.0	▲ 7.0	490	866	76.7	162.4
S, T	公 務・そ の 他 (97, 98, 99)	55	113	105.5	82.3	240	185	▲ 22.9	▲ 9.8
	合 計	6,131	5,256	▲ 14.3	0.0	5,022	4,089	▲ 18.6	12.4
	29 人 以 下	3,927	3,209	▲ 18.3	▲ 0.2	3,169	2,853	▲ 10.0	17.3
	30 ~ 99 人	1,472	1,203	▲ 18.3	▲ 8.2	1,161	920	▲ 20.8	6.5
	100 ~ 299 人	541	606	12.0	10.6	469	208	▲ 55.7	1.5
	300 ~ 499 人	92	141	53.3	67.9	196	66	▲ 66.3	266.7
	500 ~ 999 人	69	89	29.0	93.5	25	31	24.0	▲ 16.2
	1,000 人 以 上	30	8	▲ 73.3	▲ 84.6	2	11	450.0	▲ 86.4

(注) 一般は、新規学卒及びパートタイムを除く。

9. 雇用保険適用状況

	適用事業所数	新規適用事業所数	廃止脱退事業所数	被保険者数 (年度(月)末現在)					資格取得者数	資格喪失者数	
				うち 女	第1次 産業	第2次 産業	第3次 産業				
23年 12月	28,391	95	43	428,194	203,907	7,680	103,021	317,493	5,833	4,566	
24年 1月	28,441	90	42	426,952	203,061	7,708	102,530	316,714	5,472	6,674	
2月	28,499	113	59	427,367	203,445	7,721	102,556	317,090	6,291	5,796	
3月	28,540	103	64	426,276	203,378	7,744	101,616	316,916	6,158	6,626	
4月	28,577	161	127	423,473	201,993	7,768	101,224	314,481	13,533	16,107	
5月	28,636	151	95	427,778	204,563	7,769	101,332	318,677	11,135	6,904	
6月	28,695	136	77	428,709	205,259	7,763	101,223	319,723	6,970	6,069	
7月	28,738	110	69	428,859	205,598	7,748	100,740	320,371	6,748	6,600	
8月	28,815	109	35	429,897	206,259	7,746	100,683	321,468	7,050	5,979	
9月	28,571	109	354	429,834	206,211	7,735	100,770	321,329	5,966	6,051	
10月	28,608	98	66	428,678	205,597	7,837	100,823	320,018	7,003	7,373	
11月	28,674	106	43	429,908	206,263	7,804	101,230	320,874	6,562	5,424	
12月	28,763	89	38	430,493	206,751	7,861	101,130	321,502	5,541	4,651	
前月比	0.3	▲ 16.0	▲ 11.6	0.1	0.2	0.7	▲ 0.1	0.2	▲ 15.6	▲ 14.3	
前年同月比	1.3	▲ 6.3	▲ 11.6	0.5	1.4	2.4	▲ 1.8	1.3	▲ 5.0	1.9	
安 定 所 別 「 12 月 分 」	鹿児島	11,199	44	19	201,132	95,957	719	24,896	175,517	2,539	2,156
	熊毛	841	2	1	7,979	3,750	350	1,670	5,959	152	74
	川内	1,641	2	1	25,194	11,277	253	10,510	14,431	232	393
	宮之城	428	-	-	6,448	3,237	282	2,919	3,247	40	48
	鹿屋	2,760	7	3	33,501	16,957	1,687	8,818	22,996	473	384
	国分	2,704	9	-	47,463	21,515	338	17,381	29,744	891	450
	大口	636	2	2	7,481	3,690	447	2,680	4,354	63	192
	加世田	1,422	5	-	17,652	9,131	427	6,130	11,095	162	170
	伊集院	1,188	3	-	16,341	7,822	406	6,298	9,637	141	159
	大隅	1,518	5	2	17,664	8,668	1,205	6,264	10,195	180	169
	出水	1,435	4	2	19,310	9,787	665	7,507	11,138	237	152
	名瀬	2,060	6	6	20,192	9,494	511	4,165	15,516	300	199
指宿	931	-	2	10,136	5,466	571	1,892	7,673	131	105	

注) 短時間労働被保険者を含む数値を計上

10. 雇用保険給付状況

(金額単位:千円)

	一般求職者給付					高年齢求職者給付			短期特例求職者給付			
	受給資格		受給者		総支給額	受給資格 決定件数	受給者数	支給金額	受給資格 決定件数	受給者数	支給金額	
	決定件数	うち男	実人員	うち男								
18年度平均	2,891	1,257	10,395	4,671	1,184,017	135	134	25,975	169	168	36,750	
19 "	2,740	1,202	9,946	4,527	1,127,664	128	129	25,004	155	154	32,247	
20 "	3,015	1,412	10,559	5,112	1,185,991	140	137	26,599	137	139	24,208	
21 "	2,718	1,245	13,352	6,882	1,561,295	148	149	28,238	119	121	20,581	
22 "	2,476	1,052	10,197	4,740	1,135,601	149	148	27,315	110	111	19,043	
23 "	2,498	1,046	9,484	4,225	1,038,582	157	157	29,270	79	78	12,588	
23年 12月	1,630	722	9,090	3,969	936,068	74	81	14,318	31	49	8,976	
24年 1月	2,326	902	8,972	3,960	1,060,852	166	96	19,524	43	34	6,383	
2月	2,021	819	8,683	3,840	934,915	124	177	32,234	17	36	6,615	
3月	2,144	882	8,433	3,713	946,638	124	130	22,755	46	13	2,278	
4月	4,856	2,013	8,664	3,917	892,163	421	209	41,763	55	45	9,060	
5月	3,326	1,333	10,249	4,579	1,145,917	247	405	82,169	157	58	10,729	
6月	2,254	995	10,091	4,544	1,076,791	185	198	39,580	146	144	24,411	
7月	2,535	1,179	10,789	4,918	1,183,378	163	170	30,995	218	167	28,743	
8月	2,237	943	10,951	4,830	1,258,062	134	142	28,015	60	211	28,510	
9月	2,295	954	10,218	4,548	1,102,322	143	140	26,457	9	52	6,921	
10月	2,688	1,073	10,245	4,503	1,167,789	178	176	34,320	25	16	2,529	
11月	1,974	824	9,380	4,127	1,048,839	146	139	26,200	60	33	5,592	
12月	1,573	705	8,807	3,885	900,815	99	115	19,996	32	51	9,462	
前月比	▲ 20.3	▲ 14.4	▲ 6.1	▲ 5.9	▲ 14.1	▲ 32.2	▲ 17.3	▲ 23.7	▲ 46.7	54.5	69.2	
前年同月比	▲ 3.5	▲ 2.4	▲ 3.1	▲ 2.1	▲ 3.8	33.8	42.0	39.7	3.2	4.1	5.4	
安定所別 【12月分】	鹿児島	567	230	3,313	1,320	344,773	34	51	9,014	1	11	1,844
	熊毛	36	19	213	105	20,294	4	-	-	-	-	-
	川内	97	40	514	228	50,639	7	6	1,046	1	1	208
	宮之城	22	11	112	60	10,743	2	1	73	-	-	-
	鹿屋	130	54	777	323	76,799	8	7	1,153	7	-	-
	国分	222	116	1,097	527	120,404	8	14	2,724	1	2	426
	大口	61	41	257	124	25,045	1	2	299	-	-	-
	加世田	69	27	367	175	34,123	5	5	759	13	26	5,025
	伊集院	72	30	460	215	54,666	12	3	450	1	1	152
	大隅	76	29	454	220	44,754	3	6	1,091	5	5	815
	出水	104	56	482	235	44,408	6	8	1,236	2	2	464
	名瀬	68	28	503	233	50,301	4	5	981	1	-	-
指宿	47	22	250	112	22,816	5	7	1,171	-	3	526	
鹿児島 運輸支局	2	2	8	8	1,051	-	-	-	-	-	-	

注) 短時間労働被保険者等を含む数値を計上

(金額単位;千円)

	就 職 促 進 給 付				日雇求職者給付		
	常用就職支度手当		再 就 職 手 当		受給者 実人員	支給金額	
	支給人員	支給金額	支給人員	支給金額			
18年度平均	4	440	544	79,618	106	6,848	
19 "	2	222	547	78,870	101	6,567	
20 "	2	221	490	72,863	97	6,241	
21 "	20	1,858	503	113,430	100	6,958	
22 "	17	1,585	497	112,539	91	6,036	
23 "	15	1,286	534	130,689	86	5,925	
23年 12月	8	778	522	145,166	86	4,627	
24年 1月	9	731	505	129,165	93	7,362	
2月	14	1,289	383	103,886	86	5,270	
3月	16	1,381	508	134,869	84	4,763	
4月	10	884	360	91,513	84	5,430	
5月	15	1,290	645	169,098	91	7,291	
6月	17	1,507	615	173,694	87	5,644	
7月	16	1,558	749	199,419	84	5,529	
8月	23	1,849	655	177,213	84	6,008	
9月	17	1,873	510	141,281	86	4,759	
10月	24	2,015	722	195,197	84	6,205	
11月	10	1,017	688	194,132	87	6,387	
12月	26	2,232	553	159,035	88	4,011	
前 月 比	160.0	119.6	▲ 19.6	▲ 18.1	1.1	▲ 37.2	
前年同月比	225.0	186.9	5.9	9.6	2.3	▲ 13.3	
安 定 所 別 【 12 月 分 】	鹿児島	11	901	192	58,422	80	3,549
	熊 毛	-	-	9	2,944	-	-
	川 内	2	141	38	10,622	-	-
	宮之城	1	187	6	2,378	-	-
	鹿 屋	3	162	56	12,986	-	-
	国 分	2	168	77	22,761	1	83
	大 口	1	71	20	4,745	-	-
	加世田	3	358	30	8,026	-	-
	伊集院	1	92	30	7,587	2	87
	大 隅	-	-	27	8,275	-	-
	出 水	1	88	28	8,225	-	-
	名 瀬	1	64	20	4,789	4	227
指 宿	-	-	15	3,721	2	66	
鹿児島 運輸支局	-	-	5	3,555	-	-	

11 用語の説明

一	般	常用及び臨時・季節を合わせたものをいう。
新規求職（求人）申込件数		期間中に自安定所で新たに受け付けた求職（求人）申込件数（数）をいう。
月間有効求職者（求人）数		「前月から繰越された有効求職者（求人）数」と当月の「新規求職（求人）申込件数」の合計をいう。
就 職 件 数		自安定所の有効求職者が、自安定所の紹介あっせんにより就職したことを確認した件数をいう。
充 足 数		自安定所の有効求人が、安定所（求人連絡先の安定所を含む。）の紹介あっせんにより求職者と結合した件数をいう。
中 高 年 齢 者		45歳以上の者をいう。高年齢者は55歳以上の者をいう。
○ 保 受 給 者		受給資格決定後、所定給付日数分の基本手当の支給を終了するまでの者をいう。
○ 保 受 給 者 の 就 職 件 数		受給資格決定後、基本手当の支給を終了するまでの間に、安定所の紹介により就職した基本手当受給資格者の就職件数をいう。
県 外 就 職		就職先事業所の所在地が、自都道府県の管轄区域外にある場合の就職件数をいう。就職した求職者の住所の如何を問わない。
日 雇 （ 労 働 ）		労働の窓口で取り扱われる日々雇用の仕事及び1か月未満の雇用期間が定められているものをいう。
季 節 調 整 値		1年を周期として繰り返す季節的な要因による変動の影響を取り除いた値である。
完 全 失 業 率		労働力人口に占める完全失業者の割合
○ 求 人 倍 率	=	$\frac{\text{月間有効（新規）求人数}}{\text{月間有効（新規）求職者数}}$
○ 就 職 率	=	$\frac{\text{就 職 件 数}}{\text{新規（有効）求職者数}} \times 100$
○ 充 足 率	=	$\frac{\text{充 足 数}}{\text{新規（有効）求人数}} \times 100$
○ 保 受 給 者 の 就 職 率	=	$\frac{\text{保 受 給 者 の 就 職 件 数}}{\text{保 受 給 者 実 人 員}} \times 100$
○ 中 高 年 齢 者 の 就 職 率	=	$\frac{\text{中 高 年 齢 者 就 職 件 数}}{\text{中 高 年 齢 者 新 規 求 職 申 込 件 数}} \times 100$
○ 季 節 調 整 値	=	$\frac{\text{原 数 値}}{\text{季 節 要 素}} \times 100$

(注) 季節調整値替えは、年初に毎年1回行われ、過去の全季節調整値は改訂される。

基 本 手 当	求職者給付のうち最も基本的なもので、一般被保険者が失業し、法第13条の受給要件を満たしているときに支給される。
受 給 資 格 決 定 件 数	提出された離職票のうち、公共職業安定所長が求職者給付の受給資格要件を満たしていると決定した件数をいう。
受 給 者 実 人 員	同一月中に失業給付を実際に受けた受給資格者の実数をいう。
被 保 険 者	適用事業所に雇用され、公共職業安定所にその届出がなされている者の数をいう。
資 格 取 得 者 数	適用事業所に新たに雇用され、公共職業安定所に届出がなされた者の数をいう。
資 格 喪 失 者 数	適用事業所を離職し、その届出が公共職業安定所になされた者の数をいう。
一 般 求 職 者 給 付	高年齢求職者給付、短期特例求職者給付、日雇求職者給付以外の給付をいう。
高 年 齢 求 職 者 給 付	同一事業主に雇用され、65歳に達した日以降、離職した場合に、一定の基準により支給されるものをいう。
短 期 特 例 求 職 者 給 付	季節的に雇用される者又は、短期の雇用に就くことを常態とする者等が一定期間雇用された後、離職した場合に支給されるものをいう。
常 用 就 職 支 度 手 当	障害者及び45歳以上の中高年齢者で雇用対策法等に基づく再就職援助計画等の対象者などが、所定給付日数の3分の1未満又は45日未満を残して公共職業安定所及び紹介事業者の紹介により一年以上引き続き雇用される場合等に支給されるものをいう。
再 就 職 手 当	一般求職者給付の受給資格者が所定給付日数の3分の1以上残して一年以上引き続き雇用される場合等(自営開始も含む。)に支給されるものをいう。
日 雇 求 職 者 給 付	日雇労働者が一定期間雇用され離職した場合に支給されるものをいう。

ハローワーク・公共職業安定所一覧表

安 定 所 名	所 在 地	郵 便 番 号	電 話 番 号
鹿 児 島	鹿児島市下荒田1丁目43-28	890-8555	099 (250) 6060
熊 毛 (出)	西之表市西之表16314-6	891-3101	0997 (22) 1318~9
川 内	薩摩川内市若葉町4-24 川内地方合同庁舎1階	895-0063	0996 (22) 8609
宮 之 城 (出)	薩摩郡さつま町宮之城屋地2035-3	895-1803	0996 (53) 0153
鹿 屋	鹿屋市北田町3-3-11 鹿屋市産業支援センター1F	893-0007	0994 (42) 4135~6
国 分	霧島市国分中央1丁目4-35	899-4332	0995 (45) 5311~3
大 口 (出)	伊佐市大口里768-1	895-2511	0995 (22) 8609
加 世 田	南さつま市加世田武田17835-2	897-0002	0993 (53) 5111
伊 集 院	日置市伊集院町大田825-3	899-2521	099 (273) 3161~2
大 隅	曾於市大隅町岩川5575-1	899-8102	099 (482) 1265~6
出 水	出水市緑町37-5	899-0201	0996 (62) 0685~6
名 瀬	奄美市名瀬長浜町1-1	894-0036	0997 (52) 4611~2
徳 之 島 (分)	大島郡徳之島町亀津553-1	891-7101	0997 (82) 1438
指 宿	指宿市東方9489-11	891-0404	0993 (22) 4135~6
鹿児島労働局職業安定部			
職 業 安 定 課			099 (219) 8711
求 職 者 支 援 室	鹿児島市西千石町1番1号	892-0847	〃
需 給 調 整 事 業 室	鹿児島西千石第一生命ビル		〃
職 業 対 策 課			099 (219) 8712
インターネットサービス	付属施設	鹿児島市東千石町1-38	
○鹿児島労働局ホームページ アドレス		鹿児島商工会議所ビル(アイムビル)3階、6階	
http://kagoshima-roudoukyoku.jsite.mhlw.go.jp	◎ヤングハローワークかごしま(3階)	099 (224) 3433	
	◎ハローワークかごしま		
非正規労働者総合支援センター	ワークプラザ天文館(6階)	099 (223) 8010	
◎鹿児島キャリアアップハローワーク	◎ワークサポートみなみ		
霧島市隼人町見次1229イオン隼人国分店2階	鹿児島市宇宿2-3-5	099 (257) 5670	
0995 (64) 2251			
マザーズコーナー	ふるさとハローワーク		
◎ハローワークかごしま	◎始良市ふるさとハローワーク		
ワークプラザ天文館	始良市宮島町32-4	0995 (67) 8510	
099 (223) 2821			
◎ハローワーク川内	◎志布志市ふるさとハローワーク		
0996 (22) 8609	志布志市志布志町志布志2-1-1	099 (471) 1710	
◎ハローワーク鹿屋			
0994 (42) 4135~6			
全国的なネット情報としては			
ハローワークインターネットサービス		しごと情報ネット	
URLは https:// www.hellowork.go.jp/		URLは http:// www.job-net.jp/	
①求人情報検索		しごと情報ネットには民間の職業紹介事業者、求人情報	
(全国のハローワークが受理した求人情報を希望条件で検索)		提供事業者、経済団体、公共職業安定所等(参加機関)	
②お役立ち情報		の多数の求人が掲載されています。	
(仕事をお探しの方、事業主の方)		また、携帯電話からもアクセスできます。	
③ハローワーク所在地情報			

発 行

鹿児島労働局 職業安定部 職業安定課

〒892-0847 鹿児島市西千石町1番1号

鹿児島西千石第一生命ビル

電 話 099(219)8711