

かごしま



目次

1 雇用失業情勢	1
2 一般職業紹介状況(パートタイムを含む).....	4
3 一般職業紹介状況(パートタイムを除く).....	5
4 一般職業紹介状況諸比率	6
5 全国求人倍率及び失業率	6
6 パートタイム関係職業紹介状況	7
7 中高年齢者職業紹介状況	8
8 新規求人の産業・規模別状況	9
9 雇用保険適用状況	10
10 雇用保険給付状況	11
11 用語の説明	13

1. 雇用失業情勢(平成24年9月分)

【県内経済の動き】

最近の県内景況は生産活動が低調に推移し、観光関連も減速感が強まり、個人消費も弱含むなど、全体として厳しい状態が続いている。

(H24・10・31 「県内景況」:鹿児島銀行)

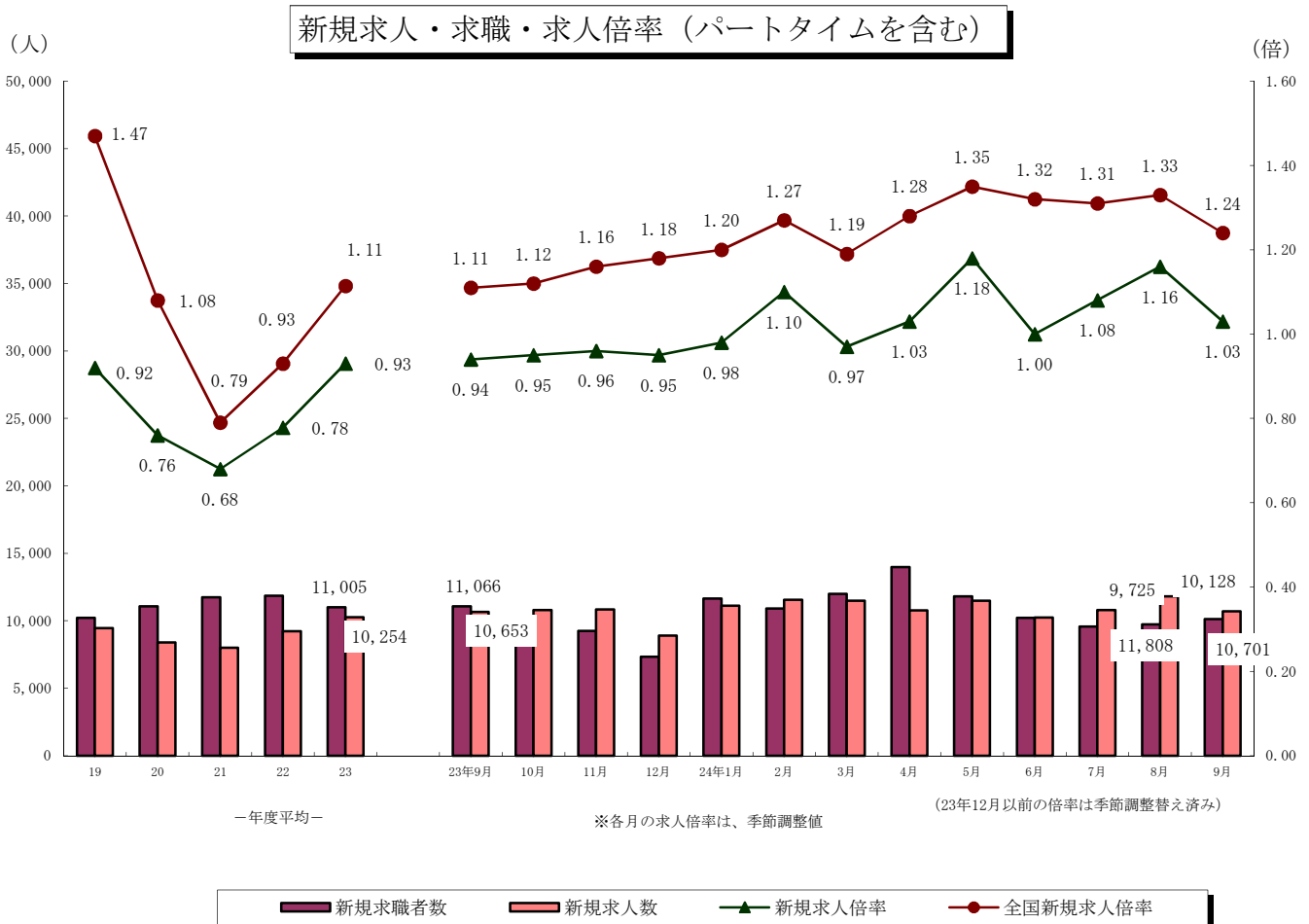
【労働市場の動き】

(求人の動き)

9月の**新規求人数**(パートを含む、原数値)は、10,701人で前年同月に比べ0.5%増と6か月連続の増加となった。

9月の新規求人数(同)を産業別に前年同月比でみると、【建設業】(8.0%増)は3か月ぶりの増加、【製造業】(4.2%減)は2か月連続の減少、【運輸業、郵便業】(17.4%減)は再び減少、【卸売業、小売業】(25.4%増)は6か月連続の増加、【宿泊業、飲食サービス業】(29.1%減)は21か月ぶりの減少、【医療・福祉】(2.7%増)は32か月連続の増加、【サービス業】(3.9%減)は6か月ぶりの減少となった。

9月の**有効求人数**(パートを含む、原数値)は、28,149人で前年同月に比べ9.2%増と31か月連続の増加となった。



(求職の動き)

9月の**新規求職者数**(パートを含む、原数値)は、10,128人で前年同月に比べ8.5%減と16か月連続の減少となった。

新規常用求職者について態様別に前年同月比で見ると、**在職求職者**(1.0%減)は3か月連続の減少となった。

また、**離職求職者**(7.1%減)は2か月連続の減少、**無業求職者**(20.2%減)は11か月連続の減少となった。

離職求職者の内訳をみると、**事業主都合離職者**(5.5%減)は2か月連続の減少、**自己都合離職者**(6.7%減)も

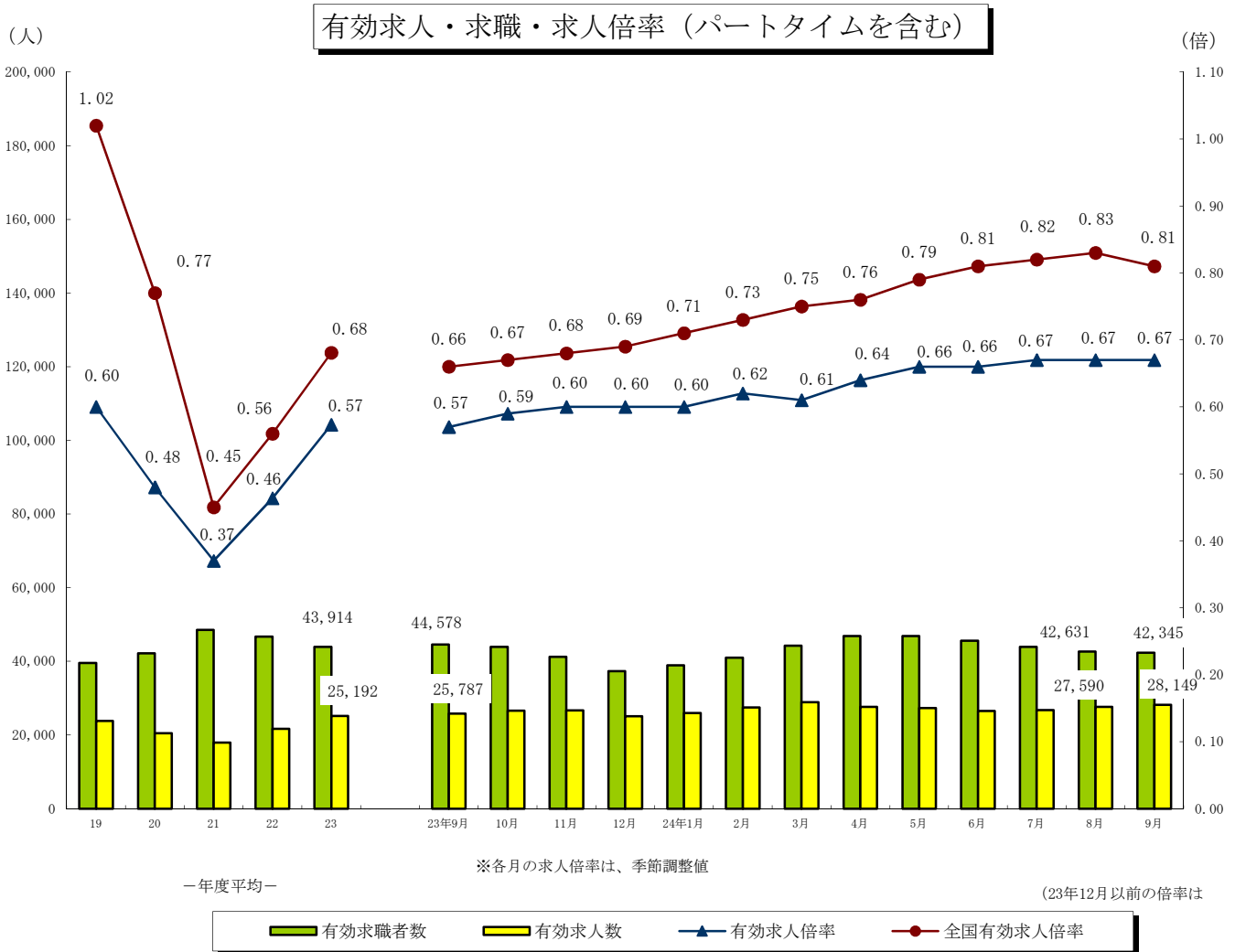
2か月連続の減少となった。9月の**受給資格決定件数**(4.4%減)は2か月連続の減少となった。

また、**受給者実人員**(0.7%減)は3か月ぶりの減少となった。

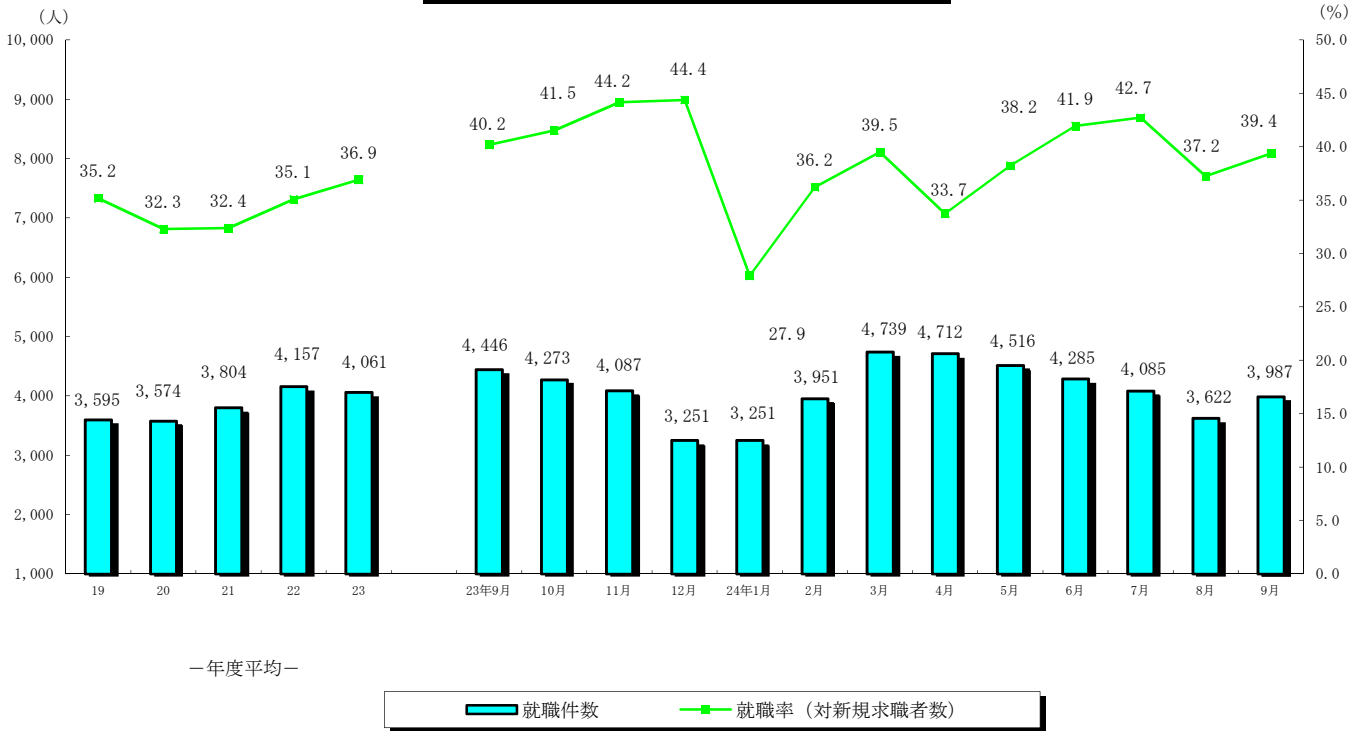
9月の**有効求職者数**(パートを含む、原数値)は、42,345人となり、前年同月に比べ5.0%減と29か月連続の減少となった。

(有効求人倍率の動き)

9月の**有効求人倍率**(季節調整値)は0.67倍となり、前月と同水準となった。



就職者の推移（パートタイムを含む）



（就職の動き）

9月の**就職件数**（パートを含む、原数値）は、3,987人で前年同月に比べ10.3%の減少となった。

これを産業別常用就職件数で前年同月比をみると、**卸売業、小売業**（4.9%増・31人）**医療、福祉**（10.9%増・104人）が増加となり、**建設業**（13.8%減・34人）**製造業**（9.2%減・43人）**運輸業、郵便業**（18.2%減・34人）**宿泊業、飲食サービス業**（12.1%減・34人）、**サービス業**（8.3%減・28人）が減少となった。

（パートタイムの動き）

パートタイムの**新規求人数**は、4,558で前年同月比2.7%の増、**月間有効求人数**は、12,265人で14.2%の増となった。**新規求職申込件数**は、3,316件で9.4%の減、**月間有効求職者**は、12,908人で3.8%の減となった。**求人倍率**は新規で1.37倍（前年同月1.21倍）、**有効**は0.95倍（前年同月0.80倍）となった。**就職件数**は1,543件で前年同月比12.5%の減となった。

（雇用保険の動き）

適用事業所数は、28,571事業所、**被保険者全数**は、429,834人となった。被保険者全数（産業分類不能を除く）の状況を産業別にみると、前年同月比**第1次産業**は2.3%増の7,735人、**第2次産業**は1.8%減の100,770人、**第3次産業**は1.8%増の321,329人となった。

また、被保険者全数に占める割合を産業別にみると、**第1次産業**が1.8%、**第2次産業**が23.4%、**第3次産業**が74.8%となった。

資格取得者数は前年同月比14.1%減の5,966人、**資格喪失者数**は2.8%減の6,051人となった。

一般受給資格決定件数は前年同月比4.4%の減、**受給者実人員**は1.0%の減となった。

2. 一般職業紹介状況

(新規学卒を除き、パートタイムを含む全数)

	新規求職申込件数		月間有効求職者数		紹介件数			就職件数				新規求人全数	月間有効求人全数	充足数	
	全数	うち男	全数	うち男	全数	うち男	うち ①受給者	全数	うち男	うち 県外就職	うち ①受給者				
18年度平均	10,146	4,441	39,473	18,097	14,175	6,697	3,263	3,528	1,470	234	886	9,586	23,830	3,399	
19 "	10,219	4,462	39,510	18,123	15,170	7,289	3,406	3,595	1,479	241	864	9,449	23,832	3,466	
20 "	11,066	4,970	42,156	19,893	17,381	8,546	3,830	3,574	1,465	201	805	8,392	20,440	3,485	
21 "	11,745	5,282	48,510	23,544	20,240	10,227	5,103	3,804	1,647	181	920	7,992	17,954	3,734	
22 "	11,855	5,290	46,738	22,115	18,884	9,646	3,974	4,157	1,824	227	872	9,222	21,667	4,054	
23 "	11,005	4,805	43,914	20,384	17,315	8,740	3,728	4,061	1,752	255	872	10,254	25,192	3,967	
23年 9月	11,066	4,662	44,578	20,715	18,135	9,143	4,125	4,446	1,899	289	986	10,653	25,787	4,326	
10月	10,292	4,575	43,889	20,383	16,905	8,466	3,834	4,273	1,919	271	998	10,788	26,573	4,159	
11月	9,255	4,139	41,216	19,200	15,758	8,141	3,659	4,087	1,887	232	917	10,846	26,691	3,985	
12月	7,324	3,351	37,337	17,741	11,378	5,947	2,760	3,251	1,494	209	698	8,892	25,070	3,182	
24年 1月	11,648	4,916	38,874	18,083	16,997	8,547	3,460	3,251	1,423	220	708	11,114	25,954	3,182	
2月	10,913	4,516	40,962	18,723	18,298	8,780	3,748	3,951	1,622	245	799	11,558	27,504	3,952	
3月	12,000	5,220	44,221	20,290	20,550	10,090	3,760	4,739	1,856	277	929	11,475	28,890	4,791	
4月	13,967	6,008	46,825	21,482	18,808	9,203	3,584	4,712	1,986	312	832	10,769	27,630	4,602	
5月	11,817	5,103	46,861	21,568	19,246	9,355	4,211	4,516	1,890	266	1,024	11,482	27,283	4,449	
6月	10,216	4,713	45,607	21,302	17,631	9,068	3,808	4,285	1,866	276	902	10,239	26,472	4,179	
7月	9,564	4,293	43,911	20,685	15,951	8,303	3,708	4,085	1,846	328	913	10,787	26,732	3,927	
8月	9,725	4,272	42,631	20,053	15,634	8,062	3,681	3,622	1,630	290	891	11,808	27,590	3,468	
9月	10,128	4,242	42,345	19,657	16,499	8,002	3,851	3,987	1,675	255	970	10,701	28,149	3,875	
前月比	4.1	▲ 0.7	▲ 0.7	▲ 2.0	5.5	▲ 0.7	4.6	10.1	2.8	▲ 12.1	8.9	▲ 9.4	2.0	11.7	
前年同月比	▲ 8.5	▲ 9.0	▲ 5.0	▲ 5.1	▲ 9.0	▲ 12.5	▲ 6.6	▲ 10.3	▲ 11.8	▲ 11.8	▲ 1.6	0.5	9.2	▲ 10.4	
安定所別 〔9月分〕	鹿児島	4,117	1,573	17,064	7,341	6,867	3,226	1,844	1,079	434	70	306	4,275	11,791	1,333
	熊毛	166	77	764	377	201	100	40	71	20	3	17	220	476	64
	川内	779	369	2,898	1,415	1,127	544	224	336	143	18	76	853	1,972	268
	宮之城	166	73	667	346	208	104	55	84	42	4	23	135	372	69
	鹿屋	872	368	3,688	1,746	1,738	854	319	482	221	32	115	1,146	3,060	468
	国分	1,341	565	5,391	2,518	2,271	1,119	542	597	245	44	140	1,053	3,000	489
	大口	254	102	972	497	262	119	62	109	36	9	28	161	472	78
	加世田	370	154	1,747	849	596	267	139	223	95	8	64	426	1,163	181
	伊集院	422	188	1,856	923	678	364	158	177	75	7	34	466	1,192	159
	大隅	405	206	1,850	958	632	371	127	239	129	39	57	632	1,465	205
	出水	489	229	2,092	1,044	798	388	169	243	103	15	57	644	1,430	237
	名瀬	441	189	2,073	1,018	671	305	86	188	66	4	26	449	1,046	178
	指宿	306	149	1,283	625	450	241	86	159	66	2	27	241	710	146

3. 一般職業紹介状況

(新規学卒, パートタイムを除く全数)

	新規求職申込件数		月間有効求職者数		紹介件数			就職件数				新規求人数	月間有効求人数	充足数	
	全数	うち男	全数	うち男	全数	うち男	うち ①受給者	全数	うち男	うち 県外就職	うち ②受給者				
18年度平均	7,521	4,161	29,850	17,087	10,273	5,880	2,687	2,361	1,275	179	694	6,098	15,398	2,265	
19 "	7,464	4,156	29,249	16,966	10,999	6,391	2,813	2,361	1,265	191	668	5,814	14,925	2,261	
20 "	8,084	4,610	31,158	18,472	12,545	7,473	3,172	2,279	1,227	141	609	5,032	12,469	2,221	
21 "	8,419	4,848	35,684	21,732	13,953	8,579	4,059	2,345	1,321	114	677	4,743	10,860	2,308	
22 "	8,394	4,813	33,453	20,151	12,918	7,969	3,068	2,580	1,454	141	627	5,470	12,943	2,531	
23 "	7,690	4,328	30,853	18,325	12,086	7,349	2,924	2,518	1,394	166	633	5,934	14,656	2,476	
23年 9月	7,404	4,171	31,154	18,643	12,367	7,692	3,225	2,682	1,501	188	727	6,214	15,049	2,618	
10月	7,186	4,115	30,628	18,294	11,541	7,020	2,974	2,734	1,579	173	760	6,195	15,541	2,673	
11月	6,393	3,712	28,591	17,158	10,603	6,712	2,752	2,485	1,478	165	630	6,117	15,409	2,419	
12月	5,285	3,013	26,190	15,829	8,008	4,949	2,155	1,886	1,091	126	480	5,255	14,484	1,857	
24年 1月	8,237	4,457	27,339	16,154	12,077	7,164	2,660	2,063	1,167	140	503	6,687	15,445	2,032	
2月	7,672	4,073	28,835	16,716	12,978	7,488	2,893	2,477	1,286	167	547	6,512	16,149	2,522	
3月	8,403	4,685	31,071	18,113	14,614	8,477	3,031	2,970	1,464	203	671	6,450	16,577	3,036	
4月	9,486	5,305	32,595	19,104	12,702	7,680	2,825	2,880	1,595	208	601	6,365	15,812	2,832	
5月	8,077	4,529	32,330	19,069	12,944	7,803	3,252	2,771	1,523	184	767	6,381	15,402	2,734	
6月	7,201	4,235	31,454	18,823	12,099	7,557	2,940	2,506	1,465	185	614	5,890	14,986	2,441	
7月	6,894	3,908	30,698	18,419	11,228	6,960	2,897	2,455	1,402	181	666	6,223	15,232	2,405	
8月	6,937	3,853	29,985	17,896	11,110	6,799	2,894	2,245	1,301	182	650	6,636	15,675	2,172	
9月	6,812	3,779	29,437	17,407	10,993	6,579	3,002	2,444	1,359	168	699	6,143	15,884	2,366	
前月比	▲ 1.8	▲ 1.9	▲ 1.8	▲ 2.7	▲ 1.1	▲ 3.2	3.7	8.9	4.5	▲ 7.7	7.5	▲ 7.4	1.3	8.9	
前年同月比	▲ 8.0	▲ 9.4	▲ 5.5	▲ 6.6	▲ 11.1	▲ 14.5	▲ 6.9	▲ 8.9	▲ 9.5	▲ 10.6	▲ 3.9	▲ 1.1	5.5	▲ 9.6	
安定所別 9月分	鹿児島	2,847	1,432	12,183	6,516	4,769	2,681	1,480	668	353	51	221	2,327	6,300	819
	熊毛	109	71	502	324	120	80	24	38	17	2	10	145	270	34
	川内	525	325	1,971	1,249	653	404	156	175	99	11	49	436	994	138
	宮之城	106	63	455	308	138	84	44	51	31	1	17	58	177	39
	鹿屋	592	335	2,528	1,575	1,157	702	249	317	189	19	85	743	1,905	315
	国分	865	496	3,668	2,247	1,525	962	410	351	206	31	97	611	1,759	275
	大口	158	90	682	449	169	93	45	64	31	5	18	90	269	47
	加世田	251	139	1,233	760	409	230	104	146	79	3	45	269	675	120
	伊集院	261	159	1,284	817	451	306	135	103	55	2	23	289	727	96
	大隅	283	179	1,274	839	483	341	108	187	117	29	51	445	1,060	158
	出水	330	202	1,426	916	523	315	132	167	93	9	46	388	830	160
	名瀬	278	158	1,339	859	300	194	44	76	37	3	17	216	561	72
	指宿	207	130	892	548	296	187	71	101	52	2	20	126	357	93

4. 一般職業紹介状況諸比率 (パートタイムを含む)

	求人倍率 (原数値)		求人倍率 (季節調整値)		就職率 (対新規 求職)	伊就職率 (対受給者)	充足率 (対新規 求人)	
	新規	有効	新規	有効				
18年度平均	0.94	0.60	-	-	34.8	8.5	35.5	
19 "	0.92	0.60	-	-	35.2	8.7	36.7	
20 "	0.76	0.48	-	-	32.3	7.6	41.5	
21 "	0.68	0.37	-	-	32.4	6.9	46.7	
22 "	0.78	0.46	-	-	35.1	8.5	44.0	
23 "	0.93	0.57	-	-	36.9	9.2	38.7	
23年 9月	0.96	0.58	0.94	0.57	40.2	9.6	40.6	
10月	1.05	0.61	0.95	0.59	41.5	10.2	38.6	
11月	1.17	0.65	0.96	0.60	44.2	9.7	36.7	
12月	1.21	0.67	0.95	0.60	44.4	7.7	35.8	
24年 1月	0.95	0.67	0.98	0.60	27.9	7.9	28.6	
2月	1.06	0.67	1.10	0.62	36.2	9.2	34.2	
3月	0.96	0.65	0.97	0.61	39.5	11.0	41.8	
4月	0.77	0.59	1.03	0.64	33.7	9.6	42.7	
5月	0.97	0.58	1.18	0.66	38.2	10.0	38.7	
6月	1.00	0.58	1.00	0.66	41.9	8.9	40.8	
7月	1.13	0.61	1.08	0.67	42.7	8.5	36.4	
8月	1.21	0.65	1.16	0.67	37.2	8.1	29.4	
9月	1.06	0.66	1.03	0.67	39.4	9.5	36.2	
前月との増減	▲ 0.16	0.02	▲ 0.13	0.00	2.1	1.4	6.8	
前年同月比	0.09	0.09	0.09	0.10	▲ 0.8	▲ 0.1	▲ 4.4	
安定所別 9月分	鹿児島	1.04	0.69	-	-	26.2	8.3	31.2
	熊毛	1.33	0.62	-	-	42.8	7.0	29.1
	川内	1.09	0.68	-	-	43.1	11.7	31.4
	宮之城	0.81	0.56	-	-	50.6	17.3	51.1
	鹿屋	1.31	0.83	-	-	55.3	12.7	40.8
	国分	0.79	0.56	-	-	44.5	10.7	46.4
	大口	0.63	0.49	-	-	42.9	10.6	48.4
	加世田	1.15	0.67	-	-	60.3	12.7	42.5
	伊集院	1.10	0.64	-	-	41.9	6.4	34.1
	大隅	1.56	0.79	-	-	59.0	11.2	32.4
	出水	1.32	0.68	-	-	49.7	10.4	36.8
	名瀬	1.02	0.50	-	-	42.6	4.3	39.6
	指宿	0.79	0.55	-	-	52.0	8.7	60.6

注) 全国の求人倍率, 完全失業率の年平均は原数値。

※23年12月以前の求人倍率は季節調整値替え済み

5. 全国求人倍率及び完全失業率

	求人倍率 (季節調整値)		完全失業 者数(万人)	完全失業 率(%)
	新規	有効	原数値	季節 調整値
18年平均	1.56	1.06	275	4.1
19 "	1.52	1.04	257	3.9
20 "	1.25	0.88	265	4.0
21 "	0.79	0.47	336	5.1
22 "	0.89	0.52	334	5.1
23 "	1.06	0.65	291	4.6
23年 9月	1.11	0.67	275	4.2
10月	1.12	0.68	288	4.4
11月	1.16	0.69	280	4.5
12月	1.18	0.71	275	4.5
24年 1月	1.20	0.73	291	4.6
2月	1.27	0.75	289	4.5
3月	1.19	0.76	307	4.5
4月	1.28	0.79	315	4.6
5月	1.35	0.81	297	4.4
6月	1.32	0.82	288	4.3
7月	1.31	0.83	288	4.3
8月	1.33	0.83	277	4.2
9月	1.24	0.81	275	4.2

6. パートタイム関係職業紹介状況

	新規求職申込件数		月間有効求職者数		新規 求人 全数	月間有効 求人 全数	就職件数		求人倍率		
	全数	うち 女	全数	うち 女			全数	うち 女	新規	有効	
18年度平均	2,625	2,335	9,623	8,585	3,489	8,432	1,167	968	1.33	0.88	
19 "	2,754	2,437	10,177	8,993	3,635	8,907	1,234	1,017	1.32	0.88	
20 "	2,982	2,615	10,998	9,560	3,360	7,971	1,296	1,055	1.13	0.72	
21 "	3,326	2,881	12,826	10,985	3,249	7,094	1,459	1,158	0.98	0.55	
22 "	3,461	2,970	13,284	11,282	3,752	8,724	1,577	1,203	1.08	0.66	
23 "	3,314	2,829	13,061	10,976	4,320	10,536	1,543	1,182	1.30	0.81	
23年 9月	3,662	3,169	13,424	11,334	4,439	10,738	1,764	1,361	1.21	0.80	
10月	3,106	2,639	13,261	11,153	4,593	11,032	1,539	1,198	1.48	0.83	
11月	2,862	2,432	12,625	10,564	4,729	11,282	1,602	1,190	1.65	0.89	
12月	2,039	1,700	11,147	9,222	3,637	10,586	1,365	960	1.78	0.95	
24年 1月	3,411	2,947	11,535	9,592	4,427	10,509	1,188	930	1.30	0.91	
2月	3,241	2,795	12,127	10,107	5,046	11,355	1,474	1,136	1.56	0.94	
3月	3,597	3,056	13,150	10,958	5,025	12,313	1,769	1,376	1.40	0.94	
4月	4,481	3,767	14,230	11,827	4,404	11,818	1,832	1,441	0.98	0.83	
5月	3,740	3,161	14,531	12,009	5,101	11,881	1,745	1,378	1.36	0.82	
6月	3,015	2,532	14,153	11,656	4,349	11,486	1,779	1,376	1.44	0.81	
7月	2,670	2,280	13,213	10,932	4,564	11,500	1,630	1,185	1.71	0.87	
8月	2,788	2,364	12,646	10,474	5,172	11,915	1,377	1,047	1.86	0.94	
9月	3,316	2,851	12,908	10,644	4,558	12,265	1,543	1,226	1.37	0.95	
前月比	18.9	20.6	2.1	1.6	▲ 11.9	2.9	12.1	17.1	▲ 0.48	0.01	
前年同月比	▲ 9.4	▲ 10.0	▲ 3.8	▲ 6.1	2.7	14.2	▲ 12.5	▲ 9.9	0.16	0.15	
安定所別 〔9月分〕	鹿児島	1,270	1,129	4,881	4,051	1,948	5,491	411	330	1.53	1.12
	熊毛	57	51	262	207	75	206	33	30	1.32	0.79
	川内	254	210	927	761	417	978	161	117	1.64	1.06
	宮之城	60	50	212	174	77	195	33	22	1.28	0.92
	鹿屋	280	246	1,160	988	403	1,155	165	133	1.44	1.00
	国分	476	407	1,723	1,452	442	1,241	246	207	0.93	0.72
	大口	96	84	290	242	71	203	45	40	0.74	0.70
	加世田	119	103	514	423	157	488	77	60	1.32	0.95
	伊集院	161	132	572	466	177	465	74	54	1.10	0.81
	大隅	122	95	576	456	187	405	52	40	1.53	0.70
	出水	159	132	666	537	256	600	76	66	1.61	0.90
名瀬	163	132	734	573	233	485	112	83	1.43	0.66	
指宿	99	80	391	314	115	353	58	44	1.16	0.90	

7. 中高年齢者職業紹介状況

(45歳以上・パートタイムを除く)

	新規求職申込件数			月間有効求職者数			紹介件数			就職件数			就職率 (対新規求職)	月間有効求職者中に占める中高年の割合	
	全数	うち55歳以上	うち65歳以上	全数	うち55歳以上	うち65歳以上	全数	うち55歳以上	うち65歳以上	全数	うち55歳以上	うち65歳以上			
18年度平均	2,325	1,053	124	10,953	5,248	453	2,713	904	31	620	208	7	26.7	36.7	
19 "	2,402	1,119	123	10,958	5,373	455	3,277	1,143	42	657	236	9	27.4	37.5	
20 "	2,573	1,211	126	11,543	5,799	449	3,694	1,281	41	639	243	12	24.8	37.0	
21 "	2,736	1,328	132	13,510	6,868	473	4,126	1,487	51	679	260	17	24.8	37.9	
22 "	2,726	1,346	128	12,672	6,620	475	4,064	1,582	68	776	332	24	28.5	37.9	
23 "	2,505	1,251	131	11,767	6,405	559	3,716	1,466	66	758	331	27	30.3	38.1	
23年 9月	2,349	1,115	107	11,952	6,513	530	3,803	1,450	64	862	357	26	36.7	38.4	
10月	2,230	1,105	117	11,572	6,288	527	3,558	1,383	64	848	363	27	38.0	37.8	
11月	2,024	950	74	10,859	5,891	474	3,313	1,272	62	730	293	18	36.1	38.0	
12月	1,758	853	97	10,103	5,489	464	2,420	923	40	575	260	19	32.7	38.6	
24年 1月	2,536	1,245	124	10,366	5,564	485	3,652	1,402	63	642	303	29	25.3	37.9	
2月	2,334	1,108	100	10,726	5,696	489	3,933	1,472	50	701	301	22	30.0	37.2	
3月	2,784	1,367	124	11,609	6,126	533	4,503	1,828	97	858	363	24	30.8	37.4	
4月	3,528	1,970	229	12,584	6,876	664	4,041	1,597	85	853	376	30	24.2	38.6	
5月	2,709	1,348	146	12,692	6,958	683	4,107	1,577	69	817	357	20	30.2	39.3	
6月	2,431	1,234	145	12,461	6,862	711	3,952	1,545	62	792	366	34	32.6	39.6	
7月	2,344	1,221	152	12,213	6,727	674	3,443	1,308	42	758	333	18	32.3	39.8	
8月	2,254	1,092	100	11,895	6,514	611	3,547	1,366	39	686	273	9	30.4	39.7	
9月	2,224	1,042	107	11,545	6,221	575	3,527	1,382	54	754	323	16	33.9	39.2	
前月比	▲ 1.3	▲ 4.6	7.0	▲ 2.9	▲ 4.5	▲ 5.9	▲ 0.6	1.2	38.5	9.9	18.3	77.8	3.5	▲ 0.5	
前年同月比	▲ 5.3	▲ 6.5	0.0	▲ 3.4	▲ 4.5	8.5	▲ 7.3	▲ 4.7	▲ 15.6	▲ 12.5	▲ 9.5	▲ 38.5	▲ 2.8	0.9	
安定所別 〔9月分〕	鹿児島	797	364	47	3,966	1,954	204	1,479	520	23	190	77	1	23.8	32.6
	熊毛	43	20	4	292	153	18	49	14	1	8	2	0	18.6	58.2
	川内	209	71	3	866	476	54	182	75	1	51	23	0	24.4	43.9
	宮之城	55	19	0	238	125	9	54	18	1	17	4	1	30.9	52.3
	鹿屋	169	81	9	1,084	627	50	376	167	6	98	43	1	58.0	42.9
	国分	300	153	15	1,362	761	56	498	214	6	112	41	3	37.3	37.1
	大口	50	25	2	340	197	19	64	27	2	27	11	1	54.0	49.9
	加世田	104	59	10	614	384	43	133	52	3	46	22	1	44.2	49.8
	伊集院	103	48	7	547	266	18	178	65	3	32	13	0	31.1	42.6
	大隅	111	59	3	588	349	24	158	74	5	69	38	4	62.2	46.2
	出水	100	43	2	578	309	36	157	56	1	48	22	1	48.0	40.5
	名瀬	95	53	3	660	369	20	88	40	0	22	9	0	23.2	49.3
指宿	88	47	2	410	251	24	111	60	2	34	18	3	38.6	46.0	

8. 新規求人の産業・規模別状況

産業・規模	項目	一 般				パ ー ト			
		8月	9月	前月比	前年 同月比	8月	9月	前月比	前年 同月比
A,B	農, 林, 漁業 (01~04)	186	166	▲ 10.8	▲ 7.3	38	63	65.8	34.0
C	鉱 業 (05)	4	10	150.0	42.9	0	3	-	200.0
D	建 設 業 (06~08)	819	831	1.5	14.5	54	56	3.7	▲ 41.1
E	製 造 業 (09~32)	603	723	19.9	1.8	368	278	▲ 24.5	▲ 17.0
	09 食 料 品 製 造 業	252	333	32.1	▲ 20.3	223	187	▲ 16.1	▲ 10.5
	10 飲 料, 飼 料, た ば こ 製 造 業	38	34	▲ 10.5	47.8	29	6	▲ 79.3	▲ 57.1
	11 織 維 工 業	12	26	116.7	▲ 31.6	10	21	110.0	▲ 22.2
	12 木 材, 木 製 品 製 造 業	13	17	30.8	112.5	8	1	▲ 87.5	▲ 80.0
	13 家 具, 装 備 品 製 造 業	7	9	28.6	350.0	2	0	▲ 100.0	▲ 100.0
	14 パ ル プ, 紙, 紙 加 工 品 製 造 業	1	1	0.0	▲ 50.0	2	1	▲ 50.0	0.0
	15 印 刷, 同 関 連 産 業	13	37	184.6	428.6	5	10	100.0	233.3
	16 化 学 工 業	8	5	▲ 37.5	▲ 54.5	2	0	▲ 100.0	▲ 100.0
	17 石 油 製 品, 石 炭 製 品 製 造 業	4	2	▲ 50.0	100.0	0	0	-	-
	18 プ ラ ス チ ッ ク 製 品 製 造 業	6	3	▲ 50.0	▲ 72.7	1	3	200.0	0.0
	19 ゴ ム 製 品 製 造 業	0	0	-	-	0	0	-	-
	21 窯 業, 土 石 製 品 製 造 業	19	32	68.4	28.0	8	15	87.5	36.4
	22 鉄 鋼 業	1	1	0.0	▲ 75.0	1	0	▲ 100.0	▲ 100.0
	23 非 鉄 金 属 製 造 業	0	0	-	-	0	0	-	-
	24 金 属 製 品 製 造 業	11	25	127.3	66.7	1	0	▲ 100.0	▲ 100.0
	25 は ん 用 機 械 器 具 製 造 業	21	16	▲ 23.8	▲ 36.0	13	5	▲ 61.5	66.7
	26 生 産 用 機 械 器 具 製 造 業	14	21	50.0	320.0	0	0	-	▲ 100.0
	27 業 務 用 機 械 器 具 製 造 業	7	9	28.6	350.0	2	4	100.0	▲ 60.0
	28 電 子 部 品・デ バ イ ス・電 子 回 路 製 造 業	126	108	▲ 14.3	83.1	33	10	▲ 69.7	▲ 37.5
	29 電 気 機 械 器 具 製 造 業	22	11	▲ 50.0	▲ 38.9	22	8	▲ 63.6	▲ 11.1
	30 情 報 通 信 機 械 器 具 製 造 業	2	0	▲ 100.0	▲ 100.0	1	0	▲ 100.0	▲ 100.0
	31 輸 送 用 機 械 器 具 製 造 業	19	28	47.4	33.3	2	2	0.0	-
	20, 32 そ の 他 の 製 造 業	7	5	▲ 28.6	▲ 61.5	3	5	66.7	▲ 28.6
F	電 気・ガ ス・熱 供 給・水 道 業 (33~36)	8	12	50.0	100.0	0	0	-	▲ 100.0
G	情 報 通 信 業 (37~41)	128	69	▲ 46.1	11.3	37	22	▲ 40.5	▲ 8.3
H	運 輸 業, 郵 便 業 (42~49)	351	352	0.3	▲ 21.1	144	90	▲ 37.5	1.1
I	卸 売 業, 小 売 業 (50~61)	863	787	▲ 8.8	7.8	1,347	1,310	▲ 2.7	39.1
J	金 融 業, 保 険 業 (62~67)	46	32	▲ 30.4	▲ 51.5	16	14	▲ 12.5	▲ 44.0
K	不 動 産 業, 物 品 賃 貸 業 (68~70)	109	104	▲ 4.6	50.7	19	41	115.8	46.4
L	学 術 研 究, 専 門・技 術 サ ー ビ ス 業 (71~74)	138	198	43.5	29.4	48	160	233.3	128.6
M	宿 泊 業, 飲 食 サ ー ビ ス 業 (75~77)	226	218	▲ 3.5	▲ 42.3	902	679	▲ 24.7	▲ 23.5
N	生 活 関 連 サ ー ビ ス 業, 娯 楽 業 (78~80)	235	228	▲ 3.0	20.6	210	181	▲ 13.8	9.0
O	教 育, 学 習 支 援 業 (81, 82)	36	28	▲ 22.2	12.0	114	63	▲ 44.7	▲ 3.1
P	医 療・福 祉 (83~85)	1,949	1,651	▲ 15.3	0.1	1,243	997	▲ 19.8	7.2
Q	複 合 サ ー ビ ス 事 業 (86, 87)	77	38	▲ 50.6	▲ 17.4	36	28	▲ 22.2	0.0
R	サ ー ビ ス 業 (他 に 分 類 さ れ な い も の) (88~96)	800	637	▲ 20.4	12.0	506	437	▲ 13.6	▲ 20.4
S, T	公 務・そ の 他 (97, 98, 99)	58	59	1.7	▲ 71.1	90	136	51.1	▲ 12.8
	合 計	6,636	6,143	▲ 7.4	▲ 1.1	5,172	4,558	▲ 11.9	2.7
	29 人 以 下	4,194	3,790	▲ 9.6	▲ 2.5	3,476	2,952	▲ 15.1	0.6
	30 ~ 99 人	1,499	1,505	0.4	▲ 1.7	1,226	1,202	▲ 2.0	10.7
	100 ~ 299 人	669	569	▲ 14.9	1.1	285	305	7.0	13.8
	300 ~ 499 人	178	208	16.9	58.8	110	37	▲ 66.4	▲ 22.9
	500 ~ 999 人	81	60	▲ 25.9	▲ 31.8	43	20	▲ 53.5	▲ 31.0
	1,000 人 以 上	15	11	▲ 26.7	▲ 26.7	32	42	31.3	▲ 43.2

(注) 一般は、新規学卒及びパートタイムを除く。

9. 雇用保険適用状況

	適用事業所数	新規適用事業所数	廃止脱退事業所数	被保険者数 (年度(月)末現在)					資格取得者数	資格喪失者数	
				うち 女	第1次 産業	第2次 産業	第3次 産業				
23年 9月	28,226	122	386	425,775	202,384	7,560	102,658	315,557	6,944	6,226	
10月	28,280	110	65	425,393	202,168	7,599	102,751	315,043	6,510	6,925	
11月	28,341	112	54	426,930	203,059	7,669	102,889	316,372	6,543	5,165	
12月	28,391	95	43	428,194	203,907	7,680	103,021	317,493	5,833	4,566	
24年 1月	28,441	90	42	426,952	203,061	7,708	102,530	316,714	5,472	6,674	
2月	28,499	113	59	427,367	203,445	7,721	102,556	317,090	6,291	5,796	
3月	28,540	103	64	426,276	203,378	7,744	101,616	316,916	6,158	6,626	
4月	28,577	161	127	423,473	201,993	7,768	101,224	314,481	13,533	16,107	
5月	28,636	151	95	427,778	204,563	7,769	101,332	318,677	11,135	6,904	
6月	28,695	136	77	428,709	205,259	7,763	101,223	319,723	6,970	6,069	
7月	28,738	110	69	428,859	205,598	7,748	100,740	320,371	6,748	6,600	
8月	28,815	109	35	429,897	206,259	7,746	100,683	321,468	7,050	5,979	
9月	28,571	109	354	429,834	206,211	7,735	100,770	321,329	5,966	6,051	
前月比	▲ 0.8	0.0	911.4	▲ 0.0	▲ 0.0	▲ 0.1	0.1	▲ 0.0	▲ 15.4	1.2	
前年同月比	1.2	▲ 10.7	▲ 8.3	1.0	1.9	2.3	▲ 1.8	1.8	▲ 14.1	▲ 2.8	
安 定 所 別 【 9 月 分 】	鹿児島	11,083	57	141	201,501	96,076	715	24,719	176,067	2,990	3,120
	熊毛	843	3	14	7,925	3,711	265	1,660	6,000	110	113
	川内	1,639	2	28	25,265	11,233	223	10,679	14,363	273	294
	宮之城	427	1	5	6,424	3,199	280	2,914	3,230	83	77
	鹿屋	2,748	5	21	33,086	16,768	1,714	8,657	22,715	483	422
	国分	2,676	10	46	47,431	21,530	339	17,314	29,778	536	578
	大口	636	1	11	7,580	3,694	447	2,802	4,331	81	99
	加世田	1,418	1	13	17,600	9,070	455	6,057	11,088	179	216
	伊集院	1,184	3	16	16,305	7,797	410	6,303	9,592	206	213
	大隅	1,514	10	9	17,646	8,645	1,227	6,260	10,159	324	261
出水	1,427	4	24	19,086	9,644	625	7,463	10,998	234	238	
名瀬	2,052	8	22	19,971	9,423	496	4,069	15,406	307	251	
指宿	924	4	4	10,014	5,421	539	1,873	7,602	160	169	

注) 短時間労働被保険者を含む数値を計上

10. 雇用保険給付状況

(金額単位:千円)

	一般求職者給付					高年齢求職者給付			短期特例求職者給付			
	受給資格		受給者		総支給額	受給資格 決定件数	受給者数	支給金額	受給資格 決定件数	受給者数	支給金額	
	決定件数	うち男	実人員	うち男								
18年度平均	2,891	1,257	10,395	4,671	1,184,017	135	134	25,975	169	168	36,750	
19 "	2,740	1,202	9,946	4,527	1,127,664	128	129	25,004	155	154	32,247	
20 "	3,015	1,412	10,559	5,112	1,185,991	140	137	26,599	137	139	24,208	
21 "	2,718	1,245	13,352	6,882	1,561,295	148	149	28,238	119	121	20,581	
22 "	2,476	1,052	10,197	4,740	1,135,601	149	148	27,315	110	111	19,043	
23 "	2,498	1,046	9,484	4,225	1,038,582	157	157	29,270	79	78	12,588	
23年	9月	2,400	977	10,319	4,603	1,185,144	126	108	19,215	27	44	6,539
	10月	2,554	1,077	9,802	4,304	1,069,961	146	128	23,857	36	35	5,644
	11月	1,959	824	9,447	4,139	1,066,643	116	147	26,784	48	34	5,667
	12月	1,630	722	9,090	3,969	936,068	74	81	14,318	31	49	8,976
24年	1月	2,326	902	8,972	3,960	1,060,852	166	96	19,524	43	34	6,383
	2月	2,021	819	8,683	3,840	934,915	124	177	32,234	17	36	6,615
	3月	2,144	882	8,433	3,713	946,638	124	130	22,755	46	13	2,278
	4月	4,856	2,013	8,664	3,917	892,163	421	209	41,763	55	45	9,060
	5月	3,326	1,333	10,249	4,579	1,145,917	247	405	82,169	157	58	10,729
	6月	2,254	995	10,091	4,544	1,076,791	185	198	39,580	146	144	24,411
	7月	2,535	1,179	10,789	4,918	1,183,378	163	170	30,995	218	167	28,743
	8月	2,237	943	10,951	4,830	1,258,062	134	142	28,015	60	211	28,510
	9月	2,295	954	10,218	4,548	1,102,322	143	140	26,457	9	52	6,921
前月比		2.6	1.2	▲ 6.7	▲ 5.8	▲ 12.4	6.7	▲ 1.4	▲ 5.6	▲ 85.0	▲ 75.4	▲ 75.7
前年同月比		▲ 4.4	▲ 2.4	▲ 1.0	▲ 1.2	▲ 7.0	13.5	29.6	37.7	▲ 66.7	18.2	5.9
安定所別 【9月分】	鹿児島	845	322	3,700	1,446	401,820	53	46	8,896	-	-	-
	熊毛	43	18	242	115	25,014	-	2	380	4	23	3,254
	川内	161	76	650	277	66,305	5	8	1,894	-	1	220
	宮之城	27	10	133	72	15,552	4	7	1,373	-	-	-
	鹿屋	210	89	902	421	94,468	17	15	2,584	1	21	2,648
	国分	284	126	1,304	630	146,652	20	17	2,843	-	-	-
	大口	95	29	264	139	27,382	5	7	1,221	-	-	-
	加世田	110	45	505	232	52,041	6	9	1,617	-	-	-
	伊集院	115	44	528	248	60,903	10	8	1,600	1	-	-
	大隅	91	45	510	251	55,438	11	8	1,713	3	3	374
	出水	119	57	550	256	57,688	3	5	745	-	3	306
	名瀬	112	47	608	307	64,924	4	3	566	-	1	118
指宿	74	37	312	144	32,761	4	4	735	-	-	-	
鹿児島 運輸支局	9	9	10	10	1,374	1	1	290	-	-	-	

注) 短時間労働被保険者等を含む数値を計上

(金額単位;千円)

	就 職 促 進 給 付				日雇求職者給付		
	常用就職支度手当		再就職手当		受給者 実人員	支給金額	
	支給人員	支給金額	支給人員	支給金額			
18年度平均	4	440	544	79,618	106	6,848	
19 "	2	222	547	78,870	101	6,567	
20 "	2	221	490	72,863	97	6,241	
21 "	20	1,858	503	113,430	100	6,958	
22 "	17	1,585	497	112,539	91	6,036	
23 "	15	1,286	534	130,689	86	5,925	
23年 9月	17	1,379	505	128,440	84	6,605	
10月	14	1,332	587	155,703	85	5,149	
11月	16	1,497	602	160,239	82	5,453	
12月	8	778	522	145,166	86	4,627	
24年 1月	9	731	505	129,165	93	7,362	
2月	14	1,289	383	103,886	86	5,270	
3月	16	1,381	508	134,869	84	4,763	
4月	10	884	360	91,513	84	5,430	
5月	15	1,290	645	169,098	91	7,291	
6月	17	1,507	615	173,694	87	5,644	
7月	16	1,558	749	199,419	84	5,529	
8月	23	1,849	655	177,213	84	6,008	
9月	17	1,873	510	141,281	86	4,759	
前月比	▲ 26.1	1.3	▲ 22.1	▲ 20.3	2.4	▲ 20.8	
前年同月比	0.0	35.8	1.0	10.0	2.4	▲ 27.9	
安 定 所 別 【 9 月 分 】	鹿児島	8	953	155	41,358	79	4,308
	熊毛	-	-	7	1,395	1	15
	川内	2	167	33	7,823	-	-
	宮之城	-	-	6	1,487	-	-
	鹿屋	1	74	51	12,053	-	-
	国分	2	184	75	24,043	1	90
	大口	-	-	21	7,536	-	-
	加世田	-	-	19	4,847	-	-
	伊集院	2	420	46	13,986	2	118
	大隅	-	-	32	7,564	-	-
	出水	2	75	31	11,390	-	-
	名瀬	-	-	16	3,234	3	167
指宿	-	-	17	4,246	2	62	
鹿児島 運輸支局	-	-	1	317	-	-	

11 用語の説明

一	般	常用及び臨時・季節を合わせたものをいう。
新規求職（求人）申込件数		期間中に自安定所で新たに受け付けた求職（求人）申込件数（数）をいう。
月間有効求職者（求人）数		「前月から繰越された有効求職者（求人）数」と当月の「新規求職（求人）申込件数」の合計をいう。
就 職 件 数		自安定所の有効求職者が、自安定所の紹介あっせんにより就職したことを確認した件数をいう。
充 足 数		自安定所の有効求人が、安定所（求人連絡先の安定所を含む。）の紹介あっせんにより求職者と結合した件数をいう。
中 高 年 齢 者		45歳以上の者をいう。高年齢者は55歳以上の者をいう。
○ 保 受 給 者		受給資格決定後、所定給付日数分の基本手当の支給を終了するまでの者をいう。
○ 保 受 給 者 の 就 職 件 数		受給資格決定後、基本手当の支給を終了するまでの間に、安定所の紹介により就職した基本手当受給資格者の就職件数をいう。
県 外 就 職		就職先事業所の所在地が、自都道府県の管轄区域外にある場合の就職件数をいう。就職した求職者の住所の如何を問わない。
日 雇 （ 労 働 ）		労働の窓口で取り扱われる日々雇用の仕事及び1か月未満の雇用期間が定められているものをいう。
季 節 調 整 値		1年を周期として繰り返す季節的な要因による変動の影響を取り除いた値である。
完 全 失 業 率		労働力人口に占める完全失業者の割合
○ 求 人 倍 率	=	$\frac{\text{月間有効（新規）求人数}}{\text{月間有効（新規）求職者数}}$
○ 就 職 率	=	$\frac{\text{就 職 件 数}}{\text{新規（有効）求職者数}} \times 100$
○ 充 足 率	=	$\frac{\text{充 足 数}}{\text{新規（有効）求人数}} \times 100$
○ 保 受 給 者 の 就 職 率	=	$\frac{\text{保 受 給 者 の 就 職 件 数}}{\text{保 受 給 者 実 人 員}} \times 100$
○ 中 高 年 齢 者 の 就 職 率	=	$\frac{\text{中 高 年 齢 者 就 職 件 数}}{\text{中 高 年 齢 者 新 規 求 職 申 込 件 数}} \times 100$
○ 季 節 調 整 値	=	$\frac{\text{原 数 値}}{\text{季 節 要 素}} \times 100$

（注）季節調整値替えは、年初に毎年1回行われ、過去の全季節調整値は改訂される。

基 本 手 当	求職者給付のうち最も基本的なもので、一般被保険者が失業し、法第13条の受給要件を満たしているときに支給される。
受 給 資 格 決 定 件 数	提出された離職票のうち、公共職業安定所長が求職者給付の受給資格要件を満たしていると決定した件数をいう。
受 給 者 実 人 員	同一月中に失業給付を実際に受けた受給資格者の実数をいう。
被 保 険 者	適用事業所に雇用され、公共職業安定所にその届出がなされている者の数をいう。
資 格 取 得 者 数	適用事業所に新たに雇用され、公共職業安定所に届出がなされた者の数をいう。
資 格 喪 失 者 数	適用事業所を離職し、その届出が公共職業安定所になされた者の数をいう。
一 般 求 職 者 給 付	高年齢求職者給付、短期特例求職者給付、日雇求職者給付以外の給付をいう。
高 年 齢 求 職 者 給 付	同一事業主に雇用され、65歳に達した日以降、離職した場合に、一定の基準により支給されるものをいう。
短 期 特 例 求 職 者 給 付	季節的に雇用される者又は、短期の雇用に就くことを常態とする者等が一定期間雇用された後、離職した場合に支給されるものをいう。
常 用 就 職 支 度 手 当	障害者及び45歳以上の中高年齢者で雇用対策法等に基づく再就職援助計画等の対象者などが、所定給付日数の3分の1未満又は45日未満を残して公共職業安定所及び紹介事業者の紹介により一年以上引き続き雇用される場合等に支給されるものをいう。
再 就 職 手 当	一般求職者給付の受給資格者が所定給付日数の3分の1以上残して一年以上引き続き雇用される場合等(自営開始も含む。)に支給されるものをいう。
日 雇 求 職 者 給 付	日雇労働者が一定期間雇用され離職した場合に支給されるものをいう。

ハローワーク・公共職業安定所一覧表

安 定 所 名	所 在 地	郵 便 番 号	電 話 番 号
鹿 児 島	鹿児島市下荒田1丁目43-28	890-8555	099 (250) 6060
熊 毛 (出)	西之表市西之表16314-6	891-3101	0997 (22) 1318~9
川 内	薩摩川内市若葉町4-24 川内地方合同庁舎1階	895-0063	0996 (22) 8609
宮 之 城 (出)	薩摩郡さつま町宮之城屋地2035-3	895-1803	0996 (53) 0153
鹿 屋	鹿屋市北田町3-3-11 鹿屋市産業支援センター1F	893-0007	0994 (42) 4135~6
国 分	霧島市国分中央1丁目4-35	899-4332	0995 (45) 5311~3
大 口 (出)	伊佐市大口里768-1	895-2511	0995 (22) 8609
加 世 田	南さつま市加世田武田17835-2	897-0002	0993 (53) 5111
伊 集 院	日置市伊集院町大田825-3	899-2521	099 (273) 3161~2
大 隅	曾於市大隅町岩川5575-1	899-8102	099 (482) 1265~6
出 水	出水市緑町37-5	899-0201	0996 (62) 0685~6
名 瀬	奄美市名瀬長浜町1-1	894-0036	0997 (52) 4611~2
徳 之 島 (分)	大島郡徳之島町亀津553-1	891-7101	0997 (82) 1438
指 宿	指宿市東方9489-11	891-0404	0993 (22) 4135~6
鹿児島労働局職業安定部			
職 業 安 定 課			099 (219) 8711
求 職 者 支 援 室	鹿児島市西千石町1番1号	892-0847	〃
需 給 調 整 事 業 室	鹿児島市西千石第一生命ビル		〃
職 業 対 策 課			099 (219) 8712
インターネットサービス	付属施設	鹿児島市東千石町1-38	
○鹿児島労働局ホームページ アドレス		鹿児島商工会議所ビル(アイムビル)3階、6階	
http://kagoshima-roudoukyoku.jsite.mhlw.go.jp	◎ヤングハローワークかごしま(3階)	099 (224) 3433	
	◎ハローワークかごしま		
非正規労働者総合支援センター	ワークプラザ天文館(6階)	099 (223) 8010	
◎鹿児島キャリアアップハローワーク	◎ワークサポートみなみ		
霧島市隼人町見次1229イオン隼人国分店2階	鹿児島市宇宿2-3-5	099 (257) 5670	
0995 (64) 2251			
マザーズコーナー	ふるさとハローワーク		
◎ハローワークかごしま	◎始良市ふるさとハローワーク		
ワークプラザ天文館	始良市宮島町32-4	0995 (67) 8510	
099 (223) 2821			
◎ハローワーク川内	◎志布志市ふるさとハローワーク		
0996 (22) 8609	志布志市志布志町志布志2-1-1	099 (471) 1710	
◎ハローワーク鹿屋			
0994 (42) 4135~6			
全国的なネット情報としては			
ハローワークインターネットサービス		しごと情報ネット	
URLは https:// www.hellowork.go.jp/		URLは http:// www.job-net.jp/	
①求人情報検索		しごと情報ネットには民間の職業紹介事業者、求人情報	
(全国のハローワークが受理した求人情報を希望条件で検索)		提供事業者、経済団体、公共職業安定所等(参加機関)	
②お役立ち情報		の多数の求人が掲載されています。	
(仕事をお探しの方、事業主の方)		また、携帯電話からもアクセスできます。	
③ハローワーク所在地情報			

<p>発 行</p> <p>鹿児島労働局 職業安定部 職業安定課</p> <p>〒892-0847 鹿児島市西千石町1番1号</p> <p>鹿児島市西千石第一生命ビル</p> <p>電 話 099(219)8711</p>
--