

# かごしま



## 目次

1 雇用失業情勢 .....	1
2 一般職業紹介状況(パートタイムを含む).....	4
3 一般職業紹介状況(パートタイムを除く).....	5
4 一般職業紹介状況諸比率 .....	6
5 全国求人倍率及び失業率 .....	6
6 パートタイム関係職業紹介状況 .....	7
7 中高年齢者職業紹介状況 .....	8
8 新規求人の産業・規模別状況 .....	9
9 雇用保険適用状況 .....	10
10 雇用保険給付状況 .....	11
11 用語の説明 .....	13

# 1. 雇用失業情勢(平成24年6月分)

## 【県内経済の動き】

最近の県内景況は生産活動が低調に推移し、観光関連も勢いがそがれつつあり、全体として厳しい状態が続いているが、個人消費に一部に持ち直しの動きがみられ、雇用情勢も緩やかに改善しつつある。

(H24・6・29 「県内景況」:鹿兒島銀行)

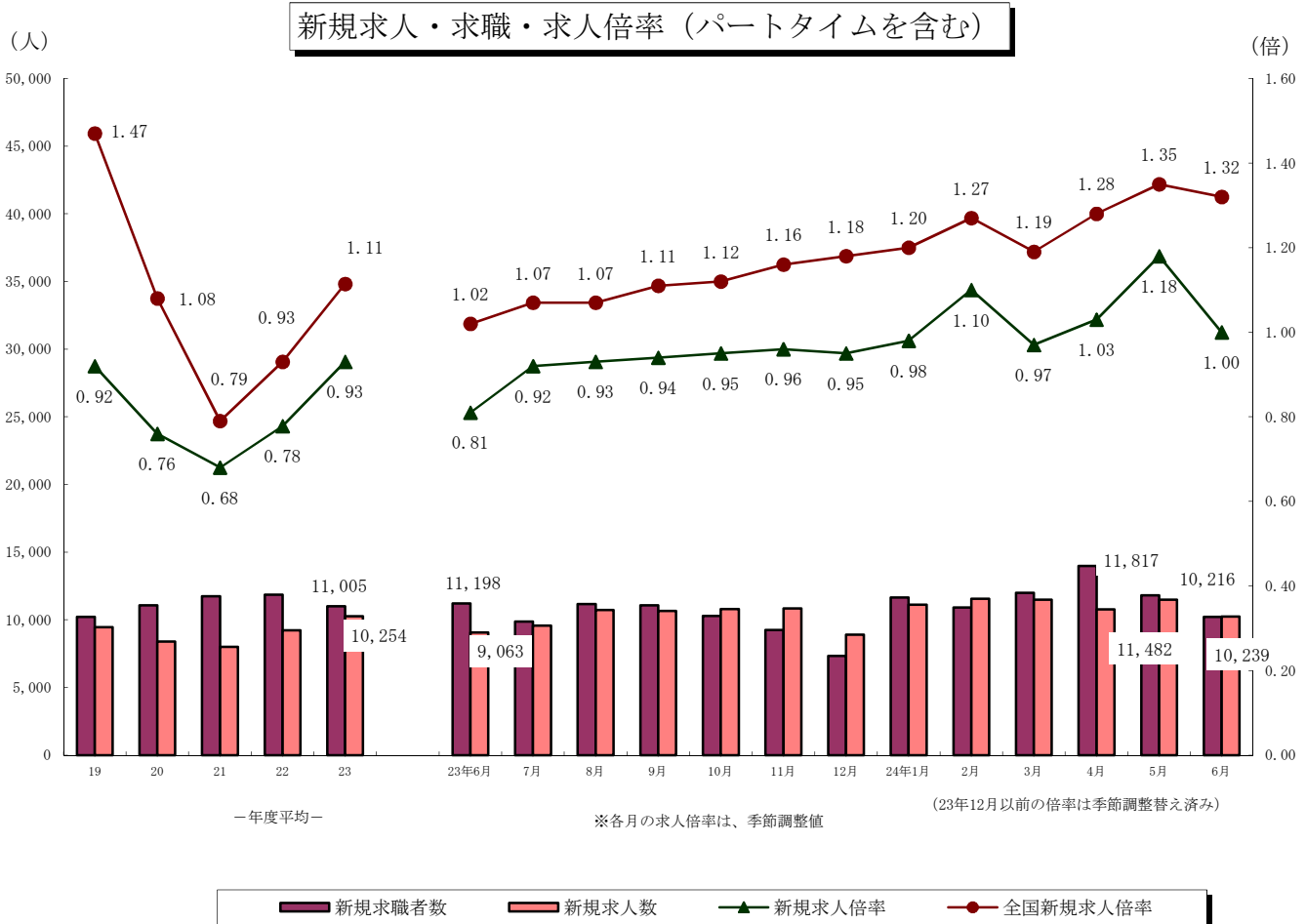
## 【労働市場の動き】

### (求人の動き)

6月の新規求人数(パートを含む、原数値)は、10,239人で前年同月に比べ13.0%増と3か月連続の増加となった。

6月の新規求人数(同)を産業別に前年同月比でみると、建設業(37.0%増)は6か月連続の増加、製造業(5.6%増)は3か月連続の増加、運輸業、郵便業(8.2%減)は3か月ぶりの減少、卸売業、小売業(6.4%増)は3か月連続の増加、宿泊業、飲食サービス業(18.7%増)は18か月連続の増加、医療・福祉(15.9%増)は29か月連続の増加、サービス業は(12.8%増)は3か月連続の増加となった。

6月の有効求人数(パートを含む、原数値)は、26,472人で前年同月と比べ19.9%増と28か月連続の増加となった。



(求職の動き)

6月の新規求職者数(パートを含む、原数値)は、10,216人で前年同月に比べ8.8%の減と13か月連続の減少となった。

新規常用求職者について態様別に前年同月比で見ると、在職求職者(4.6%増)は2か月連続の増加となった。

また、離職求職者(9.9%減)は13か月連続の減少、無業求職者(19.9%減)は8か月連続の減少となった。

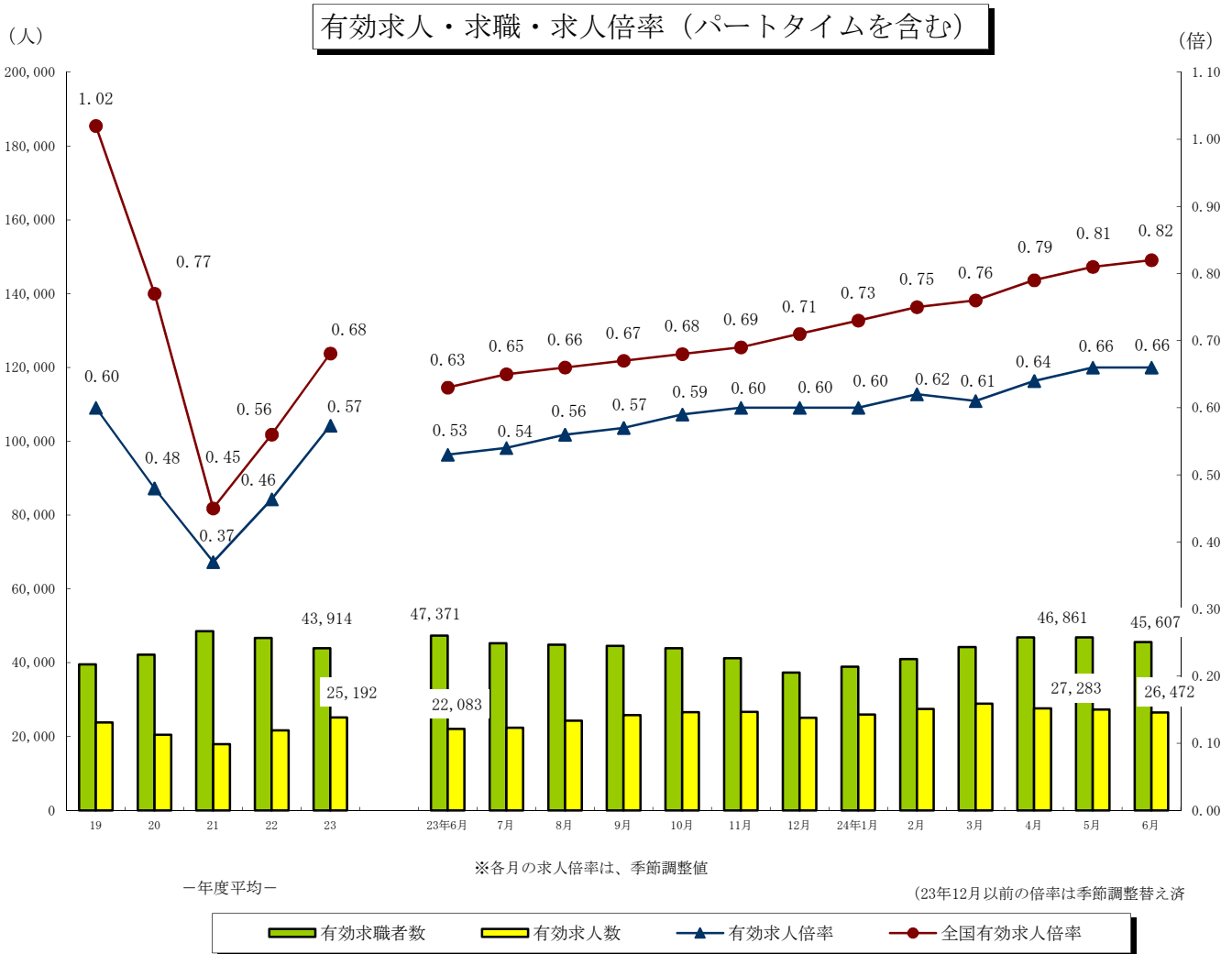
離職求職者の内訳をみると、事業主都合離職者(10.5%減)は31か月連続の減少、自己都合離職者(9.8%減)は5か月連続の減少となった。6月の受給資格決定件数(10.9%減)は3か月ぶりの減少となった。

また、受給者実人員(0.1%減)は3か月ぶりの減少となった。

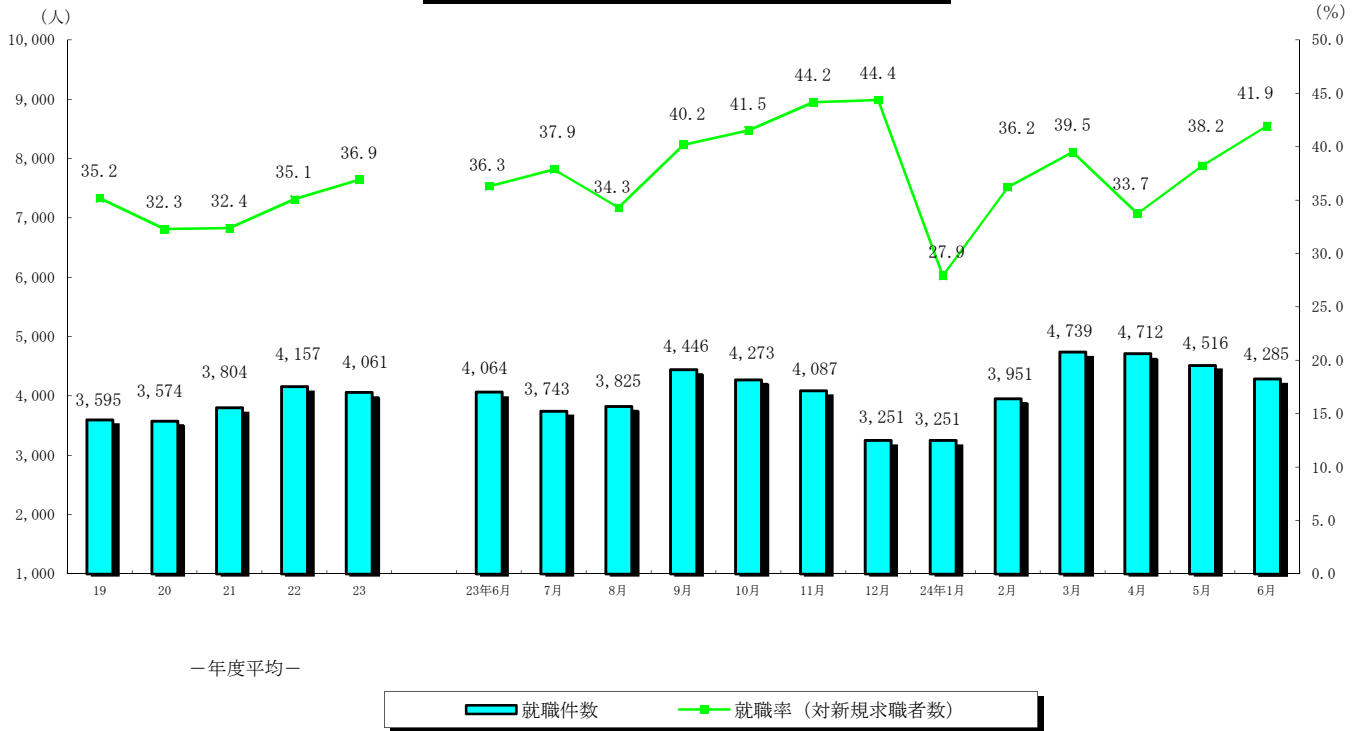
6月の有効求職者数(パートを含む、原数値)は、45,607人となり、前年同月に比べ3.7%減と26か月連続の減少となった。

(有効求人倍率の動き)

6月の有効求人倍率(季節調整値)は0.66倍となり、前月と同水準となった。



## 就職者の推移（パートタイムを含む）



### （就職の動き）

6月の就職件数（パートを含む、原数値）は、4,285人で前年同月に比べ5.4%の増加となった。

これを産業別常用就職件数で前年同月比をみると、運輸業・郵便業（10.4%増・13人）卸売業・小売業（1.4%増・9人）、宿泊業・飲食サービス業（33.5%増・68人）、医療・福祉（6.1%増・59人）、サービス業（8.7%増・36人）が増加となり、建設業（11.9%減・27人）、製造業（4.9%減・24人）が減少となった。

### （パートタイムの動き）

パートタイムの新規求人数は、4,349人で前年同月比12.6%の増、月間有効求人数は、11,486人で23.6%の増となった。新規求職申込件数は、3,015件で7.1%の減、月間有効求職者は、14,153人で0.6%の増となった。求人倍率は新規で1.44倍（前年同月1.19倍）、有効は0.81倍（前年同月0.66倍）となった。就職件数は1,779件で前年同月比23.0%の増となった。

### （雇用保険の動き）

適用事業所数は、28,695事業所、被保険者全数は、428,709人となった。被保険者全数（産業分類不能を除く）の状況を産業別にみると、前年同月比第1次産業は3.8%増の7,763人、第2次産業は1.5%減の101,223人、第3次産業は1.8%増の319,723人となった。

また、被保険者全数に占める割合を産業別にみると、第1次産業が1.8%、第2次産業が23.6%、第3次産業が74.6%となった。

資格取得者数は前年同月比4.3%減の6,970人、資格喪失者数は2.6%減の6,069人となった。

一般受給資格決定件数は前年同月比10.9%の減、受給者実人員は0.8%の減となった。

2. 一般職業紹介状況

(新規学卒を除き、パートタイムを含む全数)

	新規求職申込件数		月間有効求職者数		紹介 件 数			就 職 件 数				新 規 求 人 全 数	月 間 有 効 人 数 全 数	充 足 数	
	全 数	う ち 男	全 数	う ち 男	全 数	う ち 男	う ち 保受給者	全 数	う ち 男	う ち 県外就職	う ち 保受給者				
18年度平均	10,146	4,441	39,473	18,097	14,175	6,697	3,263	3,528	1,470	234	886	9,586	23,830	3,399	
19 "	10,219	4,462	39,510	18,123	15,170	7,289	3,406	3,595	1,479	241	864	9,449	23,832	3,466	
20 "	11,066	4,970	42,156	19,893	17,381	8,546	3,830	3,574	1,465	201	805	8,392	20,440	3,485	
21 "	11,745	5,282	48,510	23,544	20,240	10,227	5,103	3,804	1,647	181	920	7,992	17,954	3,734	
22 "	11,855	5,290	46,738	22,115	18,884	9,646	3,974	4,157	1,824	227	872	9,222	21,667	4,054	
23 "	11,005	4,805	43,914	20,384	17,315	8,740	3,728	4,061	1,752	255	872	10,254	25,192	3,967	
23年 6月	11,198	5,163	47,371	22,070	19,197	9,935	4,383	4,064	1,780	222	921	9,063	22,083	3,960	
7月	9,881	4,487	45,241	21,400	16,290	8,652	3,795	3,743	1,710	270	847	9,559	22,363	3,594	
8月	11,155	4,831	44,846	21,087	16,953	8,833	3,860	3,825	1,691	277	927	10,717	24,320	3,659	
9月	11,066	4,662	44,578	20,715	18,135	9,143	4,125	4,446	1,899	289	986	10,653	25,787	4,326	
10月	10,292	4,575	43,889	20,383	16,905	8,466	3,834	4,273	1,919	271	998	10,788	26,573	4,159	
11月	9,255	4,139	41,216	19,200	15,758	8,141	3,659	4,087	1,887	232	917	10,846	26,691	3,985	
12月	7,324	3,351	37,337	17,741	11,378	5,947	2,760	3,251	1,494	209	698	8,892	25,070	3,182	
24年 1月	11,648	4,916	38,874	18,083	16,997	8,547	3,460	3,251	1,423	220	708	11,114	25,954	3,182	
2月	10,913	4,516	40,962	18,723	18,298	8,780	3,748	3,951	1,622	245	799	11,558	27,504	3,952	
3月	12,000	5,220	44,221	20,290	20,550	10,090	3,760	4,739	1,856	277	929	11,475	28,890	4,791	
4月	13,967	6,008	46,825	21,482	18,808	9,203	3,584	4,712	1,986	312	832	10,769	27,630	4,602	
5月	11,817	5,103	46,861	21,568	19,246	9,355	4,211	4,516	1,890	266	1,024	11,482	27,283	4,449	
6月	10,216	4,713	45,607	21,302	17,631	9,068	3,808	4,285	1,866	276	902	10,239	26,472	4,179	
前 月 比	▲ 13.5	▲ 7.6	▲ 2.7	▲ 1.2	▲ 8.4	▲ 3.1	▲ 9.6	▲ 5.1	▲ 1.3	3.8	▲ 11.9	▲ 10.8	▲ 3.0	▲ 6.1	
前年同月比	▲ 8.8	▲ 8.7	▲ 3.7	▲ 3.5	▲ 8.2	▲ 8.7	▲ 13.1	5.4	4.8	24.3	▲ 2.1	13.0	19.9	5.5	
安定所別 〔6月分〕	鹿児島	4,209	1,786	18,425	7,948	7,180	3,548	1,715	1,253	547	81	306	4,162	11,141	1,544
	熊毛	258	136	934	480	191	88	28	77	36	2	16	166	405	67
	川内	631	282	3,015	1,432	1,248	611	257	332	135	26	68	812	1,821	266
	宮之城	146	76	665	332	238	132	73	71	25	3	17	162	375	58
	鹿屋	988	457	4,154	2,019	1,986	1,046	380	553	256	28	108	1,017	2,714	499
	国分	1,250	644	5,473	2,568	2,352	1,245	496	579	264	41	125	1,108	2,893	457
	大口	199	109	962	510	315	163	66	114	46	7	21	180	510	98
	加世田	356	170	1,901	950	708	398	124	242	113	12	42	530	1,240	217
	伊集院	432	214	2,055	982	762	447	198	203	93	2	55	455	1,112	167
	大隅	429	222	2,044	1,033	685	378	145	225	91	40	46	402	1,236	216
	出水	583	293	2,366	1,194	812	471	154	299	134	24	52	511	1,283	283
	名瀬	458	203	2,346	1,235	800	353	109	223	79	3	24	469	1,055	206
	指宿	277	121	1,267	619	354	188	63	114	47	7	22	265	687	101

### 3. 一般職業紹介状況

(新規学卒, パートタイムを除く全数)

	新規求職申込件数		月間有効求職者数		紹介件数			就職件数				新規求人数	月間有効人数	充足数	
	全数	うち男	全数	うち男	全数	うち男	うち 保受給者	全数	うち男	うち 県外就職	うち 保受給者				
18年度平均	7,521	4,161	29,850	17,087	10,273	5,880	2,687	2,361	1,275	179	694	6,098	15,398	2,265	
19 "	7,464	4,156	29,249	16,966	10,999	6,391	2,813	2,361	1,265	191	668	5,814	14,925	2,261	
20 "	8,084	4,610	31,158	18,472	12,545	7,473	3,172	2,279	1,227	141	609	5,032	12,469	2,221	
21 "	8,419	4,848	35,684	21,732	13,953	8,579	4,059	2,345	1,321	114	677	4,743	10,860	2,308	
22 "	8,394	4,813	33,453	20,151	12,918	7,969	3,068	2,580	1,454	141	627	5,470	12,943	2,531	
23 "	7,690	4,328	30,853	18,325	12,086	7,349	2,924	2,518	1,394	166	633	5,934	14,656	2,476	
23年 6月	7,952	4,658	33,301	19,930	13,704	8,459	3,495	2,618	1,458	147	696	5,199	12,789	2,567	
7月	7,068	4,045	32,115	19,417	11,699	7,362	3,001	2,354	1,356	167	634	5,529	12,915	2,277	
8月	7,848	4,359	31,811	19,066	12,107	7,539	3,069	2,429	1,375	180	690	6,278	14,151	2,331	
9月	7,404	4,171	31,154	18,643	12,367	7,692	3,225	2,682	1,501	188	727	6,214	15,049	2,618	
10月	7,186	4,115	30,628	18,294	11,541	7,020	2,974	2,734	1,579	173	760	6,195	15,541	2,673	
11月	6,393	3,712	28,591	17,158	10,603	6,712	2,752	2,485	1,478	165	630	6,117	15,409	2,419	
12月	5,285	3,013	26,190	15,829	8,008	4,949	2,155	1,886	1,091	126	480	5,255	14,484	1,857	
24年 1月	8,237	4,457	27,339	16,154	12,077	7,164	2,660	2,063	1,167	140	503	6,687	15,445	2,032	
2月	7,672	4,073	28,835	16,716	12,978	7,488	2,893	2,477	1,286	167	547	6,512	16,149	2,522	
3月	8,403	4,685	31,071	18,113	14,614	8,477	3,031	2,970	1,464	203	671	6,450	16,577	3,036	
4月	9,486	5,305	32,595	19,104	12,702	7,680	2,825	2,880	1,595	208	601	6,365	15,812	2,832	
5月	8,077	4,529	32,330	19,069	12,944	7,803	3,252	2,771	1,523	184	767	6,381	15,402	2,734	
6月	7,201	4,235	31,454	18,823	12,099	7,557	2,940	2,506	1,465	185	614	5,890	14,986	2,441	
前月比	▲ 10.8	▲ 6.5	▲ 2.7	▲ 1.3	▲ 6.5	▲ 3.2	▲ 9.6	▲ 9.6	▲ 3.8	0.5	▲ 19.9	▲ 7.7	▲ 2.7	▲ 10.7	
前年同月比	▲ 9.4	▲ 9.1	▲ 5.5	▲ 5.6	▲ 11.7	▲ 10.7	▲ 15.9	▲ 4.3	0.5	25.9	▲ 11.8	13.3	17.2	▲ 4.9	
安定所別 6月分	鹿児島	3,043	1,633	12,923	7,011	5,251	3,101	1,379	765	432	61	223	2,440	6,259	948
	熊毛	194	122	655	416	100	51	18	34	19	2	7	89	207	27
	川内	415	250	1,986	1,245	824	506	196	170	100	18	43	390	910	123
	宮之城	103	67	430	287	156	116	46	34	19	0	7	75	187	33
	鹿屋	660	390	2,814	1,794	1,217	787	260	350	220	15	75	648	1,564	309
	国分	897	590	3,756	2,307	1,678	1,085	376	364	223	28	93	637	1,711	278
	大口	139	97	670	455	206	140	46	64	37	3	11	122	316	55
	加世田	246	148	1,323	841	479	311	99	139	78	7	26	320	690	129
	伊集院	289	189	1,371	871	538	373	159	120	75	2	30	271	675	89
	大隅	307	196	1,418	910	486	325	121	138	73	29	33	252	844	143
	出水	407	264	1,617	1,062	534	377	128	195	116	12	42	302	771	190
	名瀬	319	180	1,613	1,079	399	239	64	76	47	3	13	232	540	69
	指宿	182	109	878	545	231	146	48	57	26	5	11	112	312	48

#### 4. 一般職業紹介状況諸比率

(パートタイムを含む)

	求人倍率 (原数値)		求人倍率 (季節調整値)		就職率 (対新規 求職)	伊就職率 (対受給者)	充足率 (対新規 求人)	
	新規	有効	新規	有効				
18年度平均	0.94	0.60	-	-	34.8	8.5	35.5	
19 "	0.92	0.60	-	-	35.2	8.7	36.7	
20 "	0.76	0.48	-	-	32.3	7.6	41.5	
21 "	0.68	0.37	-	-	32.4	6.9	46.7	
22 "	0.78	0.46	-	-	35.1	8.5	44.0	
23 "	0.93	0.57	-	-	36.9	9.2	38.7	
23年 6月	0.81	0.47	0.81	0.53	36.3	9.1	43.7	
7月	0.97	0.49	0.92	0.54	37.9	8.3	37.6	
8月	0.96	0.54	0.93	0.56	34.3	8.6	34.1	
9月	0.96	0.58	0.94	0.57	40.2	9.6	40.6	
10月	1.05	0.61	0.95	0.59	41.5	10.2	38.6	
11月	1.17	0.65	0.96	0.60	44.2	9.7	36.7	
12月	1.21	0.67	0.95	0.60	44.4	7.7	35.8	
24年 1月	0.95	0.67	0.98	0.60	27.9	7.9	28.6	
2月	1.06	0.67	1.10	0.62	36.2	9.2	34.2	
3月	0.96	0.65	0.97	0.61	39.5	11.0	41.8	
4月	0.77	0.59	1.03	0.64	33.7	9.6	42.7	
5月	0.97	0.58	1.18	0.66	38.2	10.0	38.7	
6月	1.00	0.58	1.00	0.66	41.9	8.9	40.8	
前月との増減	0.03	▲ 0.00	▲ 0.18	0.00	3.7	▲ 1.1	2.1	
前年同月比	0.19	0.11	0.19	0.13	5.7	▲ 0.1	▲ 2.9	
安定所別 6月分	鹿児島	0.99	0.60	-	-	29.8	8.5	37.1
	熊毛	0.64	0.43	-	-	29.8	6.3	40.4
	川内	1.29	0.60	-	-	52.6	10.8	32.8
	宮之城	1.11	0.56	-	-	48.6	12.2	35.8
	鹿屋	1.03	0.65	-	-	56.0	10.9	49.1
	国分	0.89	0.53	-	-	46.3	11.0	41.2
	大口	0.90	0.53	-	-	57.3	9.8	54.4
	加世田	1.49	0.65	-	-	68.0	8.1	40.9
	伊集院	1.05	0.54	-	-	47.0	9.6	36.7
	大隅	0.94	0.60	-	-	52.4	8.3	53.7
	出水	0.88	0.54	-	-	51.3	9.3	55.4
	名瀬	1.02	0.45	-	-	48.7	3.7	43.9
指宿	0.96	0.54	-	-	41.2	8.3	38.1	

注) 全国の求人倍率, 完全失業率の年平均は原数値。

※23年12月以前の求人倍率は季節調整値替え済み

#### 5. 全国求人倍率及び完全失業率

	求人倍率 (季節調整値)		完全失業 者数(万人)	完全失業 率(%)
	新規	有効	原数値	季節 調整値
18年平均	1.56	1.06	275	4.1
19 "	1.52	1.04	257	3.9
20 "	1.25	0.88	265	4.0
21 "	0.79	0.47	336	5.1
22 "	0.89	0.52	334	5.1
23 "	1.06	0.65	291	4.6
23年 6月	1.02	0.63	293	4.6
7月	1.07	0.65	292	4.7
8月	1.07	0.66	276	4.3
9月	1.11	0.67	275	4.2
10月	1.12	0.68	288	4.4
11月	1.16	0.69	280	4.5
12月	1.18	0.71	275	4.5
24年 1月	1.20	0.73	291	4.6
2月	1.27	0.75	289	4.5
3月	1.19	0.76	307	4.5
4月	1.28	0.79	315	4.6
5月	1.35	0.81	297	4.4
6月	1.32	0.82	288	4.3

## 6. パートタイム関係職業紹介状況

	新規求職申込件数		月間有効求職者数		新規求人数 全数	月間有効求人数 全数	就職件数		求人倍率		
	全数	うち女	全数	うち女			全数	うち女	新規	有効	
18年度平均	2,625	2,335	9,623	8,585	3,489	8,432	1,167	968	1.33	0.88	
19 "	2,754	2,437	10,177	8,993	3,635	8,907	1,234	1,017	1.32	0.88	
20 "	2,982	2,615	10,998	9,560	3,360	7,971	1,296	1,055	1.13	0.72	
21 "	3,326	2,881	12,826	10,985	3,249	7,094	1,459	1,158	0.98	0.55	
22 "	3,461	2,970	13,284	11,282	3,752	8,724	1,577	1,203	1.08	0.66	
23 "	3,314	2,829	13,061	10,976	4,320	10,536	1,543	1,182	1.30	0.81	
23年 6月	3,246	2,732	14,070	11,890	3,864	9,294	1,446	1,124	1.19	0.66	
7月	2,813	2,366	13,126	11,113	4,030	9,448	1,389	1,033	1.43	0.72	
8月	3,307	2,827	13,035	10,988	4,439	10,169	1,396	1,077	1.34	0.78	
9月	3,662	3,169	13,424	11,334	4,439	10,738	1,764	1,361	1.21	0.80	
10月	3,106	2,639	13,261	11,153	4,593	11,032	1,539	1,198	1.48	0.83	
11月	2,862	2,432	12,625	10,564	4,729	11,282	1,602	1,190	1.65	0.89	
12月	2,039	1,700	11,147	9,222	3,637	10,586	1,365	960	1.78	0.95	
24年 1月	3,411	2,947	11,535	9,592	4,427	10,509	1,188	930	1.30	0.91	
2月	3,241	2,795	12,127	10,107	5,046	11,355	1,474	1,136	1.56	0.94	
3月	3,597	3,056	13,150	10,958	5,025	12,313	1,769	1,376	1.40	0.94	
4月	4,481	3,767	14,230	11,827	4,404	11,818	1,832	1,441	0.98	0.83	
5月	3,740	3,161	14,531	12,009	5,101	11,881	1,745	1,378	1.36	0.82	
6月	3,015	2,532	14,153	11,656	4,349	11,486	1,779	1,376	1.44	0.81	
前月比	▲ 19.4	▲ 19.9	▲ 2.6	▲ 2.9	▲ 14.7	▲ 3.3	1.9	▲ 0.1	0.08	▲ 0.01	
前年同月比	▲ 7.1	▲ 7.3	0.6	▲ 2.0	12.6	23.6	23.0	22.4	0.25	0.15	
安定所別 〔6月分〕	鹿児島	1,166	1,013	5,502	4,560	1,722	4,882	488	373	1.48	0.89
	熊毛	64	50	279	214	77	198	43	26	1.20	0.71
	川内	216	184	1,029	842	422	911	162	127	1.95	0.89
	宮之城	43	34	235	190	87	188	37	31	2.02	0.80
	鹿屋	328	260	1,340	1,113	369	1,150	203	167	1.13	0.86
	国分	353	298	1,717	1,452	471	1,182	215	174	1.33	0.69
	大口	60	48	292	236	58	194	50	41	0.97	0.66
	加世田	110	86	578	467	210	550	103	66	1.91	0.95
	伊集院	143	118	684	573	184	437	83	65	1.29	0.64
	大隅	122	96	626	503	150	392	87	69	1.23	0.63
	出水	176	147	749	616	209	512	104	86	1.19	0.68
名瀬	139	115	733	575	237	515	147	115	1.71	0.70	
指宿	95	83	389	315	153	375	57	36	1.61	0.96	



7. 中高年齢者職業紹介状況

(45歳以上・パートタイムを除く)

	新規求職申込件数			月間有効求職者数			紹介件数			就職件数			就職率 (対新規求職)	月間有効求職者中に占める中高年の割合	
	全数	うち55歳以上	うち65歳以上	全数	うち55歳以上	うち65歳以上	全数	うち55歳以上	うち65歳以上	全数	うち55歳以上	うち65歳以上			
18年度平均	2,325	1,053	124	10,953	5,248	453	2,713	904	31	620	208	7	26.7	36.7	
19 "	2,402	1,119	123	10,958	5,373	455	3,277	1,143	42	657	236	9	27.4	37.5	
20 "	2,573	1,211	126	11,543	5,799	449	3,694	1,281	41	639	243	12	24.8	37.0	
21 "	2,736	1,328	132	13,510	6,868	473	4,126	1,487	51	679	260	17	24.8	37.9	
22 "	2,726	1,346	128	12,672	6,620	475	4,064	1,582	68	776	332	24	28.5	37.9	
23 "	2,505	1,251	131	11,767	6,405	559	3,716	1,466	66	758	331	27	30.3	38.1	
23年 6月	2,640	1,334	129	12,884	7,134	682	4,172	1,768	76	789	369	32	29.9	38.7	
7月	2,357	1,195	127	12,535	6,942	586	3,642	1,446	39	706	304	15	30.0	39.0	
8月	2,445	1,168	134	12,378	6,805	567	3,764	1,445	53	746	307	24	30.5	38.9	
9月	2,349	1,115	107	11,952	6,513	530	3,803	1,450	64	862	357	26	36.7	38.4	
10月	2,230	1,105	117	11,572	6,288	527	3,558	1,383	64	848	363	27	38.0	37.8	
11月	2,024	950	74	10,859	5,891	474	3,313	1,272	62	730	293	18	36.1	38.0	
12月	1,758	853	97	10,103	5,489	464	2,420	923	40	575	260	19	32.7	38.6	
24年 1月	2,536	1,245	124	10,366	5,564	485	3,652	1,402	63	642	303	29	25.3	37.9	
2月	2,334	1,108	100	10,726	5,696	489	3,933	1,472	50	701	301	22	30.0	37.2	
3月	2,784	1,367	124	11,609	6,126	533	4,503	1,828	97	858	363	24	30.8	37.4	
4月	3,528	1,970	229	12,584	6,876	664	4,041	1,597	85	853	376	30	24.2	38.6	
5月	2,709	1,348	146	12,692	6,958	683	4,107	1,577	69	817	357	20	30.2	39.3	
6月	2,431	1,234	145	12,461	6,862	711	3,952	1,545	62	792	366	34	32.6	39.6	
前月比	▲ 10.3	▲ 8.5	▲ 0.7	▲ 1.8	▲ 1.4	4.1	▲ 3.8	▲ 2.0	▲ 10.1	▲ 3.1	2.5	70.0	2.4	0.4	
前年同月比	▲ 7.9	▲ 7.5	12.4	▲ 3.3	▲ 3.8	4.3	▲ 5.3	▲ 12.6	▲ 18.4	0.4	▲ 0.8	6.3	2.7	0.9	
安定所別 〔6月分〕	鹿児島	837	394	44	4,266	2,138	265	1,651	573	34	244	126	19	29.2	33.0
	熊毛	98	47	5	364	215	26	32	5	0	13	5	0	13.3	55.6
	川内	139	77	8	843	489	55	251	89	1	59	21	1	42.4	42.4
	宮之城	51	24	3	223	124	11	64	27	0	10	4	0	19.6	51.9
	鹿屋	238	129	14	1,249	744	63	393	182	4	112	53	2	47.1	44.4
	国分	300	130	15	1,361	738	59	523	237	13	106	51	6	35.3	36.2
	大口	60	35	5	343	211	20	71	32	2	23	12	2	38.3	51.2
	加世田	124	81	14	694	446	48	209	93	3	57	23	2	46.0	52.5
	伊集院	88	49	6	572	305	23	184	63	2	35	13	1	39.8	41.7
	大隅	152	85	12	698	418	39	182	79	3	49	21	1	32.2	49.2
	出水	142	60	3	677	358	29	183	79	0	57	24	0	40.1	41.9
	名瀬	129	76	8	778	426	42	132	47	0	9	3	0	7.0	48.2
指宿	73	47	8	393	250	31	77	39	0	18	10	0	24.7	44.8	

## 8. 新規求人の産業・規模別状況

産業・規模	項目	一般				パート			
		5月	6月	前月比	前年 同月比	5月	6月	前月比	前年 同月比
A,B	農, 林, 漁業 (01~04)	203	90	▲ 55.7	▲ 36.2	67	49	▲ 26.9	▲ 23.4
C	鉱業 (05)	6	6	0.0	0.0	0	2	-	100.0
D	建設業 (06~08)	757	696	▲ 8.1	31.1	37	129	248.6	81.7
E	製造業 (09~32)	548	655	19.5	15.7	351	256	▲ 27.1	▲ 13.8
	09 食料品製造業	263	272	3.4	▲ 9.6	242	181	▲ 25.2	▲ 10.4
	10 飲料, 飼料, たばこ製造業	26	51	96.2	168.4	8	2	▲ 75.0	▲ 71.4
	11 繊維工業	19	21	10.5	▲ 25.0	16	24	50.0	41.2
	12 木材, 木製品製造業	21	12	▲ 42.9	20.0	4	0	▲ 100.0	▲ 100.0
	13 家具, 装備品製造業	6	3	▲ 50.0	▲ 62.5	2	0	▲ 100.0	-
	14 パルプ, 紙, 紙加工品製造業	5	1	▲ 80.0	▲ 50.0	2	1	▲ 50.0	-
	15 印刷, 同関連産業	14	12	▲ 14.3	9.1	9	0	▲ 100.0	▲ 100.0
	16 化学工業	8	10	25.0	11.1	2	0	▲ 100.0	-
	17 石油製品, 石炭製品製造業	0	2	-	-	0	0	-	-
	18 プラスチック製品製造業	6	4	▲ 33.3	0.0	2	0	▲ 100.0	▲ 100.0
	19 ゴム製品製造業	0	0	-	-	1	0	▲ 100.0	-
	21 窯業, 土石製品製造業	19	40	110.5	400.0	4	6	50.0	100.0
	22 鉄鋼業	1	7	600.0	0.0	1	0	▲ 100.0	-
	23 非鉄金属製造業	0	0	-	-	0	1	-	-
	24 金属製品製造業	13	13	0.0	▲ 13.3	3	3	0.0	▲ 57.1
	25 はん用機械器具製造業	16	12	▲ 25.0	▲ 63.6	6	6	0.0	500.0
	26 生産用機械器具製造業	26	18	▲ 30.8	63.6	5	0	▲ 100.0	▲ 100.0
	27 業務用機械器具製造業	5	3	▲ 40.0	50.0	5	6	20.0	-
	28 電子部品・デバイス・電子回路製造業	60	136	126.7	147.3	30	6	▲ 80.0	▲ 14.3
	29 電気機械器具製造業	9	15	66.7	15.4	4	10	150.0	▲ 9.1
	30 情報通信機械器具製造業	2	0	▲ 100.0	▲ 100.0	1	3	200.0	-
	31 輸送用機械器具製造業	17	10	▲ 41.2	▲ 41.2	2	1	▲ 50.0	-
	20, 32 その他の製造業	12	13	8.3	30.0	2	6	200.0	▲ 33.3
F	電気・ガス・熱供給・水道業 (33~36)	5	4	▲ 20.0	▲ 20.0	0	1	-	0.0
G	情報通信業 (37~41)	133	96	▲ 27.8	26.3	27	43	59.3	2050.0
H	運輸業, 郵便業 (42~49)	318	385	21.1	3.8	104	178	71.2	▲ 26.4
I	卸売業, 小売業 (50~61)	809	710	▲ 12.2	▲ 2.2	1,347	1,083	▲ 19.6	12.9
J	金融業, 保険業 (62~67)	86	63	▲ 26.7	18.9	13	27	107.7	350.0
K	不動産業, 物品賃貸業 (68~70)	99	73	▲ 26.3	7.4	24	54	125.0	14.9
L	学術研究, 専門・技術サービス業 (71~74)	116	175	50.9	127.3	47	114	142.6	200.0
M	宿泊業, 飲食サービス業 (75~77)	222	229	3.2	11.7	1,015	687	▲ 32.3	21.2
N	生活関連サービス業, 娯楽業 (78~80)	245	199	▲ 18.8	25.2	270	191	▲ 29.3	35.5
O	教育, 学習支援業 (81, 82)	39	38	▲ 2.6	▲ 22.4	51	97	90.2	22.8
P	医療・福祉 (83~85)	1,821	1,646	▲ 9.6	17.6	1,152	900	▲ 21.9	12.9
Q	複合サービス事業 (86, 87)	51	46	▲ 9.8	17.9	27	53	96.3	▲ 8.6
R	サービス業(他に分類されないもの) (88~96)	875	716	▲ 18.2	22.2	441	388	▲ 12.0	▲ 1.3
S, T	公務・その他 (97, 98, 99)	48	63	31.3	▲ 55.3	128	97	▲ 24.2	▲ 4.0
	合計	6,381	5,890	▲ 7.7	13.3	5,101	4,349	▲ 14.7	12.6
	29人以下	4,140	3,555	▲ 14.1	16.5	3,061	2,914	▲ 4.8	25.7
	30～99人	1,446	1,474	1.9	3.7	1,428	1,028	▲ 28.0	0.6
	100～299人	619	654	5.7	13.7	466	251	▲ 46.1	▲ 18.5
	300～499人	96	146	52.1	67.8	104	41	▲ 60.6	▲ 36.9
	500～999人	69	55	▲ 20.3	17.0	22	20	▲ 9.1	▲ 44.4
	1,000人以上	11	6	▲ 45.5	▲ 64.7	20	95	375.0	578.6

(注) 一般は、新規学卒及びパートタイムを除く。

## 9. 雇用保険適用状況

	適用事業所数	新規適用事業所数	廃止脱退事業所数	被保険者数(年度(月)末現在)					資格取得者数	資格喪失者数	
				うち 女	第1次 産業	第2次 産業	第3次 産業				
23年 6月	28,390	154	80	424,440	201,709	7,476	102,796	314,168	7,282	6,234	
7月	28,434	130	89	424,846	201,934	7,517	102,554	314,775	6,494	6,097	
8月	28,488	111	60	425,137	202,038	7,543	102,523	315,071	6,292	6,000	
9月	28,226	122	386	425,775	202,384	7,560	102,658	315,557	6,944	6,226	
10月	28,280	110	65	425,393	202,168	7,599	102,751	315,043	6,510	6,925	
11月	28,341	112	54	426,930	203,059	7,669	102,889	316,372	6,543	5,165	
12月	28,391	95	43	428,194	203,907	7,680	103,021	317,493	5,833	4,566	
24年 1月	28,441	90	42	426,952	203,061	7,708	102,530	316,714	5,472	6,674	
2月	28,499	113	59	427,367	203,445	7,721	102,556	317,090	6,291	5,796	
3月	28,540	103	64	426,276	203,378	7,744	101,616	316,916	6,158	6,626	
4月	28,577	161	127	423,473	201,993	7,768	101,224	314,481	13,533	16,107	
5月	28,636	151	95	427,778	204,563	7,769	101,332	318,677	11,135	6,904	
6月	28,695	136	77	428,709	205,259	7,763	101,223	319,723	6,970	6,069	
前月比	0.2	▲ 9.9	▲ 18.9	0.2	0.3	▲ 0.1	▲ 0.1	0.3	▲ 37.4	▲ 12.1	
前年同月比	1.1	▲ 11.7	▲ 3.8	1.0	1.8	3.8	▲ 1.5	1.8	▲ 4.3	▲ 2.6	
安 定 所 別  「 6 月 分 」	鹿児島	11,117	57	31	200,981	95,566	725	24,817	175,439	3,448	3,044
	熊毛	848	6	2	7,946	3,716	301	1,656	5,989	150	131
	川内	1,661	7	1	25,289	11,240	212	10,817	14,260	292	305
	宮之城	431	2	-	6,432	3,201	286	2,909	3,237	83	80
	鹿屋	2,745	15	5	32,959	16,785	1,735	8,598	22,626	629	478
	国分	2,702	16	12	47,006	21,142	325	17,626	29,055	664	504
	大口	648	1	3	7,661	3,704	454	2,863	4,344	90	101
	加世田	1,430	6	2	17,689	9,085	450	6,110	11,129	247	229
	伊集院	1,185	5	3	16,268	7,755	413	6,333	9,522	252	207
	大隅	1,508	5	3	17,682	8,659	1,215	6,250	10,217	285	256
	出水	1,439	3	7	18,993	9,622	618	7,374	11,001	291	271
	名瀬 指宿	2,062 919	9 4	6 2	19,792 10,011	9,345 5,439	489 540	4,007 1,863	15,296 7,608	372 167	318 145

注) 短時間労働被保険者を含む数値を計上

# 10. 雇用保険給付状況

(金額単位:千円)

	一般求職者給付					高年齢求職者給付			短期特例求職者給付			
	受給資格		受給者		総支給額	受給資格 決定件数	受給者数	支給金額	受給資格 決定件数	受給者数	支給金額	
	決定件数	うち男	実人員	うち男								
18年度平均	2,891	1,257	10,395	4,671	1,184,017	135	134	25,975	169	168	36,750	
19 "	2,740	1,202	9,946	4,527	1,127,664	128	129	25,004	155	154	32,247	
20 "	3,015	1,412	10,559	5,112	1,185,991	140	137	26,599	137	139	24,208	
21 "	2,718	1,245	13,352	6,882	1,561,295	148	149	28,238	119	121	20,581	
22 "	2,476	1,052	10,197	4,740	1,135,601	149	148	27,315	110	111	19,043	
23 "	2,498	1,046	9,484	4,225	1,038,582	157	157	29,270	79	78	12,588	
23年	6月	2,531	1,133	10,171	4,638	1,128,271	145	202	39,844	105	125	22,830
	7月	2,194	959	10,219	4,637	1,064,601	130	124	22,725	255	133	22,436
	8月	2,449	1,037	10,748	4,797	1,230,471	105	138	23,947	53	264	37,167
	9月	2,400	977	10,319	4,603	1,185,144	126	108	19,215	27	44	6,539
	10月	2,554	1,077	9,802	4,304	1,069,961	146	128	23,857	36	35	5,644
	11月	1,959	824	9,447	4,139	1,066,643	116	147	26,784	48	34	5,667
	12月	1,630	722	9,090	3,969	936,068	74	81	14,318	31	49	8,976
24年	1月	2,326	902	8,972	3,960	1,060,852	166	96	19,524	43	34	6,383
	2月	2,021	819	8,683	3,840	934,915	124	177	32,234	17	36	6,615
	3月	2,144	882	8,433	3,713	946,638	124	130	22,755	46	13	2,278
	4月	4,856	2,013	8,664	3,917	892,163	421	209	41,763	55	45	9,060
	5月	3,326	1,333	10,249	4,579	1,145,917	247	405	82,169	157	58	10,729
	6月	2,254	995	10,091	4,544	1,076,791	185	198	39,580	146	144	24,411
前月比	▲ 32.2	▲ 25.4	▲ 1.5	▲ 0.8	▲ 6.0	▲ 25.1	▲ 51.1	▲ 51.8	▲ 7.0	148.3	127.5	
前年同月比	▲ 10.9	▲ 12.2	▲ 0.8	▲ 2.0	▲ 4.6	27.6	▲ 2.0	▲ 0.7	39.0	15.2	6.9	
安定所別 【6月分】	鹿児島	870	348	3,587	1,413	406,188	84	87	17,275	2	1	203
	熊毛	51	27	252	125	26,740	1	3	666	70	68	11,660
	川内	143	61	631	291	61,640	10	12	2,049	9	-	-
	宮之城	35	16	139	71	13,477	6	4	702	-	-	-
	鹿屋	201	94	987	467	100,365	9	13	2,476	10	8	1,260
	国分	259	115	1,133	487	124,963	16	14	3,040	-	1	287
	大口	48	24	214	104	21,014	6	7	1,561	-	-	-
	加世田	75	34	521	247	52,543	10	10	2,087	2	27	4,065
	伊集院	125	42	570	255	62,520	17	9	1,535	-	-	-
	大隅	102	57	553	281	56,414	7	9	1,768	25	11	1,704
	出水	144	79	562	280	56,054	6	11	2,370	8	9	1,636
	名瀬	137	66	657	369	64,699	7	9	1,917	17	10	1,995
	指宿 鹿児島 運輸支局	62 2	30 2	264 21	133 21	26,884 3,290	3 3	7 3	1,346 787	3 -	9 -	1,600 -

注) 短時間労働被保険者等を含む数値を計上

(金額単位;千円)

	就 職 促 進 給 付				日雇求職者給付		
	常用就職支度手当		再就職手当		受給者 実人員	支給金額	
	支給人員	支給金額	支給人員	支給金額			
18年度平均	4	440	544	79,618	106	6,848	
19 "	2	222	547	78,870	101	6,567	
20 "	2	221	490	72,863	97	6,241	
21 "	20	1,858	503	113,430	100	6,958	
22 "	17	1,585	497	112,539	91	6,036	
23 "	15	1,286	534	130,689	86	5,925	
23年 6月	11	840	574	126,550	85	6,120	
7月	12	1,054	597	130,927	81	5,633	
8月	24	2,138	572	122,248	83	6,441	
9月	17	1,379	505	128,440	84	6,605	
10月	14	1,332	587	155,703	85	5,149	
11月	16	1,497	602	160,239	82	5,453	
12月	8	778	522	145,166	86	4,627	
24年 1月	9	731	505	129,165	93	7,362	
2月	14	1,289	383	103,886	86	5,270	
3月	16	1,381	508	134,869	84	4,763	
4月	10	884	360	91,513	84	5,430	
5月	15	1,290	645	169,098	91	7,291	
6月	17	1,507	615	173,694	87	5,644	
前月比	13.3	16.8	▲ 4.7	2.7	▲ 4.4	▲ 22.6	
前年同月比	54.5	79.4	7.1	37.3	2.4	▲ 7.8	
安 定 所 別  【 6 月 分 】	鹿児島	9	858	219	60,781	81	5,209
	熊毛	-	-	7	1,990	-	-
	川内	-	-	28	6,991	-	-
	宮之城	-	-	6	1,228	-	-
	鹿屋	2	123	52	13,925	-	-
	国分	2	179	76	19,686	1	90
	大口	2	130	18	5,686	-	-
	加世田	-	-	31	11,584	-	-
	伊集院	-	-	39	15,875	2	130
	大隅	1	146	30	7,860	-	-
	出水	1	70	37	8,993	-	-
	名瀬	-	-	31	6,841	3	149
	指宿 鹿児島 運輸支局	-	-	35 6	8,801 3,453	2 -	66 -

## 11 用語の説明

一	般	常用及び臨時・季節を合わせたものをいう。
新規求職（求人）申込件数		期間中に自安定所で新たに受け付けた求職（求人）申込件数（数）をいう。
月間有効求職者（求人）数		「前月から繰越された有効求職者（求人）数」と当月の「新規求職（求人）申込件数」の合計をいう。
就 職 件 数		自安定所の有効求職者が、自安定所の紹介あっせんにより就職したことを確認した件数をいう。
充 足 数		自安定所の有効求人が、安定所（求人連絡先の安定所を含む。）の紹介あっせんにより求職者と結合した件数をいう。
中 高 年 齢 者		45歳以上の者をいう。高年齢者は55歳以上の者をいう。
○ 保 受 給 者		受給資格決定後、所定給付日数分の基本手当の支給を終了するまでの者をいう。
○ 保 受 給 者 の 就 職 件 数		受給資格決定後、基本手当の支給を終了するまでの間に、安定所の紹介により就職した基本手当受給資格者の就職件数をいう。
県 外 就 職		就職先事業所の所在地が、自都道府県の管轄区域外にある場合の就職件数をいう。就職した求職者の住所の如何を問わない。
日 雇 （ 労 働 ）		労働の窓口で取り扱われる日々雇用の仕事及び1か月未満の雇用期間が定められているものをいう。
季 節 調 整 値		1年を周期として繰り返す季節的な要因による変動の影響を取り除いた値である。
完 全 失 業 率		労働力人口に占める完全失業者の割合
○ 求 人 倍 率		$= \frac{\text{月間有効（新規）求人数}}{\text{月間有効（新規）求職者数}}$
○ 就 職 率		$= \frac{\text{就 職 件 数}}{\text{新規（有効）求職者数}} \times 100$
○ 充 足 率		$= \frac{\text{充 足 数}}{\text{新規（有効）求人数}} \times 100$
○ ○ 保 受 給 者 の 就 職 率		$= \frac{\text{○ 保 受 給 者 の 就 職 件 数}}{\text{○ 保 受 給 者 実 人 員}} \times 100$
○ 中 高 年 齢 者 の 就 職 率		$= \frac{\text{中 高 年 齢 者 就 職 件 数}}{\text{中 高 年 齢 者 新 規 求 職 申 込 件 数}} \times 100$
○ 季 節 調 整 値		$= \frac{\text{原 数}}{\text{季 節 要 素}} \times 100$

(注) 季節調整値替えは、年初に毎年1回行われ、過去の全季節調整値は改訂される。

基 本 手 当	求職者給付のうち最も基本的なもので、一般被保険者が失業し、法第13条の受給要件を満たしているときに支給される。
受 給 資 格 決 定 件 数	提出された離職票のうち、公共職業安定所長が求職者給付の受給資格要件を満たしていると決定した件数をいう。
受 給 者 実 人 員	同一月中に失業給付を実際に受けた受給資格者の実数をいう。
被 保 険 者	適用事業所に雇用され、公共職業安定所にその届出がなされている者の数をいう。
資 格 取 得 者 数	適用事業所に新たに雇用され、公共職業安定所に届出がなされた者の数をいう。
資 格 喪 失 者 数	適用事業所を離職し、その届出が公共職業安定所になされた者の数をいう。
一 般 求 職 者 給 付	高年齢求職者給付、短期特例求職者給付、日雇求職者給付以外の給付をいう。
高 年 齢 求 職 者 給 付	同一事業主に雇用され、65歳に達した日以降、離職した場合に、一定の基準により支給されるものをいう。
短 期 特 例 求 職 者 給 付	季節的に雇用される者又は、短期の雇用に就くことを常態とする者等が一定期間雇用された後、離職した場合に支給されるものをいう。
常 用 就 職 支 度 手 当	障害者及び45歳以上の中高年齢者で雇用対策法等に基づく再就職援助計画等の対象者などが、所定給付日数の3分の1未満又は45日未満を残して公共職業安定所及び紹介事業者の紹介により一年以上引き続き雇用される場合等に支給されるものをいう。
再 就 職 手 当	一般求職者給付の受給資格者が所定給付日数の3分の1以上残して一年以上引き続き雇用される場合等(自営開始も含む。)に支給されるものをいう。
日 雇 求 職 者 給 付	日雇労働者が一定期間雇用され離職した場合に支給されるものをいう。

## ハローワーク ・ 公共職業安定所一覧表

安 定 所 名	所 在 地	郵 便 番 号	電 話 番 号
鹿 児 島	鹿児島市下荒田1丁目43-28	890-8555	099 (250) 6060
熊 毛 (出)	西之表市西之表16314-6	891-3101	0997 (22) 1318~9
川 内	薩摩川内市若葉町4-24 川内地方合同庁舎1階	895-0063	0996 (22) 8609
宮 之 城 (出)	薩摩郡さつま町宮之城屋地2035-3	895-1803	0996 (53) 0153
鹿 屋	鹿屋市北田町3-3-11 鹿屋市産業支援センター1F	893-0007	0994 (42) 4135~6
国 分	霧島市国分中央1丁目4-35	899-4332	0995 (45) 5311~3
大 口 (出)	伊佐市大口里768-1	895-2511	0995 (22) 8609
加 世 田	南さつま市加世田武田17835-2	897-0002	0993 (53) 5111
伊 集 院	日置市伊集院町大田825-3	899-2521	099 (273) 3161~2
大 隅	曾於市大隅町岩川5575-1	899-8102	099 (482) 1265~6
出 水	出水市緑町37-5	899-0201	0996 (62) 0685~6
名 瀬	奄美市名瀬長浜町1-1	894-0036	0997 (52) 4611~2
徳 之 島 (分)	大島郡徳之島町亀津553-1	891-7101	0997 (82) 1438
指 宿	指宿市東方9489-11	891-0404	0993 (22) 4135~6
鹿児島労働局職業安定部			
職 業 安 定 課			099 (219) 8711
求 職 者 支 援 室	鹿児島市西千石町1番1号	892-0847	〃
需 給 調 整 事 業 室	鹿児島市西千石第一生命ビル		〃
職 業 対 策 課			099 (219) 8712
<b>インターネットサービス</b>	<b>付属施設</b>	鹿児島市東千石町1-38	
○鹿児島労働局ホームページ アドレス http://kagoshima-roudoukyoku.jsite.mhlw.go.jp		鹿児島商工会議所ビル(アイムビル)3階、6階	
	◎ヤングハローワークかごしま(3階)	099 (224) 3433	
	◎ハローワークかごしま		
非正規労働者総合支援センター ◎鹿児島キャリアアップハローワーク 霧島市隼人町見次1229イオン隼人国分店2階 0995 (64) 2251	ワークプラザ天文館(6階)	099 (223) 8010	
	◎ワークサポートみなみ		
	鹿児島市宇宿2-3-5	099 (257) 5670	
マザーズコーナー ◎ハローワークかごしま ワークプラザ天文館 099 (223) 2821	ふるさとハローワーク ◎始良市ふるさとハローワーク 始良市宮島町32-4	0995 (67) 8510	
◎ハローワーク川内 0996 (22) 8609	◎志布志市ふるさとハローワーク		
◎ハローワーク鹿屋 0994 (42) 4135~6	志布志市志布志町志布志2-1-1	099 (471) 1710	
<b>全国的なネット情報としては</b>			
<b>ハローワークインターネットサービス</b>		<b>しごと情報ネット</b>	
URLは <a href="https://www.hellowork.go.jp/">https:// www.hellowork.go.jp/</a>		URLは <a href="http://www.job-net.jp/">http:// www.job-net.jp/</a>	
①求人情報検索 (全国のハローワークが受理した求人情報を希望条件で検索)		しごと情報ネットには民間の職業紹介事業者、求人情報提供事業者、経済団体、公共職業安定所等(参加機関)の多数の求人が掲載されています。	
②お役立ち情報 (仕事をお探しの方、事業主の方)		また、携帯電話からもアクセスできます。	
③ハローワーク所在地情報			

**発 行**

**鹿児島労働局 職業安定部 職業安定課**

〒892-0847 鹿児島市西千石町1番1号

鹿児島市西千石第一生命ビル

電 話 099(219)8711