

# かごしま



## 目次

1 雇用失業情勢 .....	1
2 一般職業紹介状況(パートタイムを含む).....	4
3 一般職業紹介状況(パートタイムを除く).....	5
4 一般職業紹介状況諸比率 .....	6
5 全国求人倍率及び失業率 .....	6
6 パートタイム関係職業紹介状況 .....	7
7 中高年齢者職業紹介状況 .....	8
8 新規求人の産業・規模別状況 .....	9
9 雇用保険適用状況 .....	10
10 雇用保険給付状況 .....	11
11 用語の説明 .....	13

# 1. 雇用失業情勢(平成24年5月分)

## 【県内経済の動き】

最近の県内景況は生産活動が低調に推移し、全体として厳しい状態が続いているが、観光関連は引き続き好調であり、個人消費は横ばい基調にあるものの、一部に持ち直しの動きがみられる。

(H24・5・31 「県内景況」:鹿児島銀行)

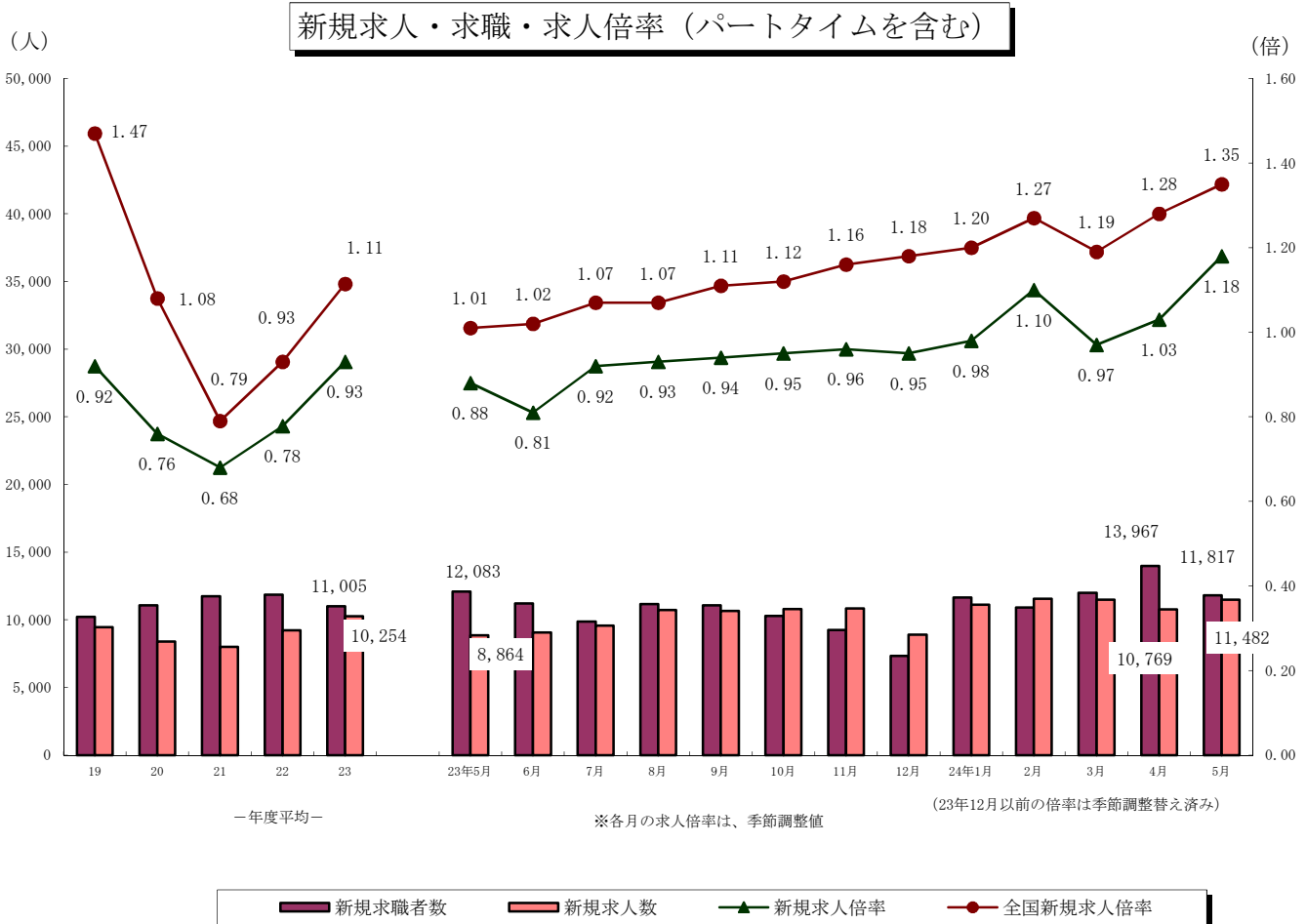
## 【労働市場の動き】

### (求人の動き)

5月の新規求人数(パートを含む、原数値)は、11,482人で前年同月に比べ29.5%増と2か月連続の増加となった。

5月の新規求人数(同)を産業別に前年同月比でみると、建設業(60.4%増)は5か月連続の増加、製造業(8.4%増)は2か月連続の増加、運輸業、郵便業(20.6%増)は2か月連続の増加、卸売業、小売業(32.4%増)は2か月連続の増加、宿泊業、飲食サービス業(68.8%増)は17か月連続の増加、医療・福祉(23.4%増)は28か月連続の増加、サービス業は(38.5%増)は2か月連続の増加となった。

5月の有効求人数(パートを含む、原数値)は、27,283人で前年同月と比べ20.1%増と27か月連続の増加となった。



(求職の動き)

5月の新規求職者数(パートを含む、原数値)は、11,817人で前年同月に比べ2.2%の減と12か月連続の減少となった。

新規常用求職者について態様別に前年同月比でみると、在職求職者(0.1%増)は3か月ぶりの増加となった。

また、離職求職者(3.3%減)は12か月連続の減少、無業求職者(2.2%減)は7か月連続の減少となった。

離職求職者の内訳をみると、事業主都合離職者(3.7%減)は30か月連続の減少、自己都合離職者(3.0%減)

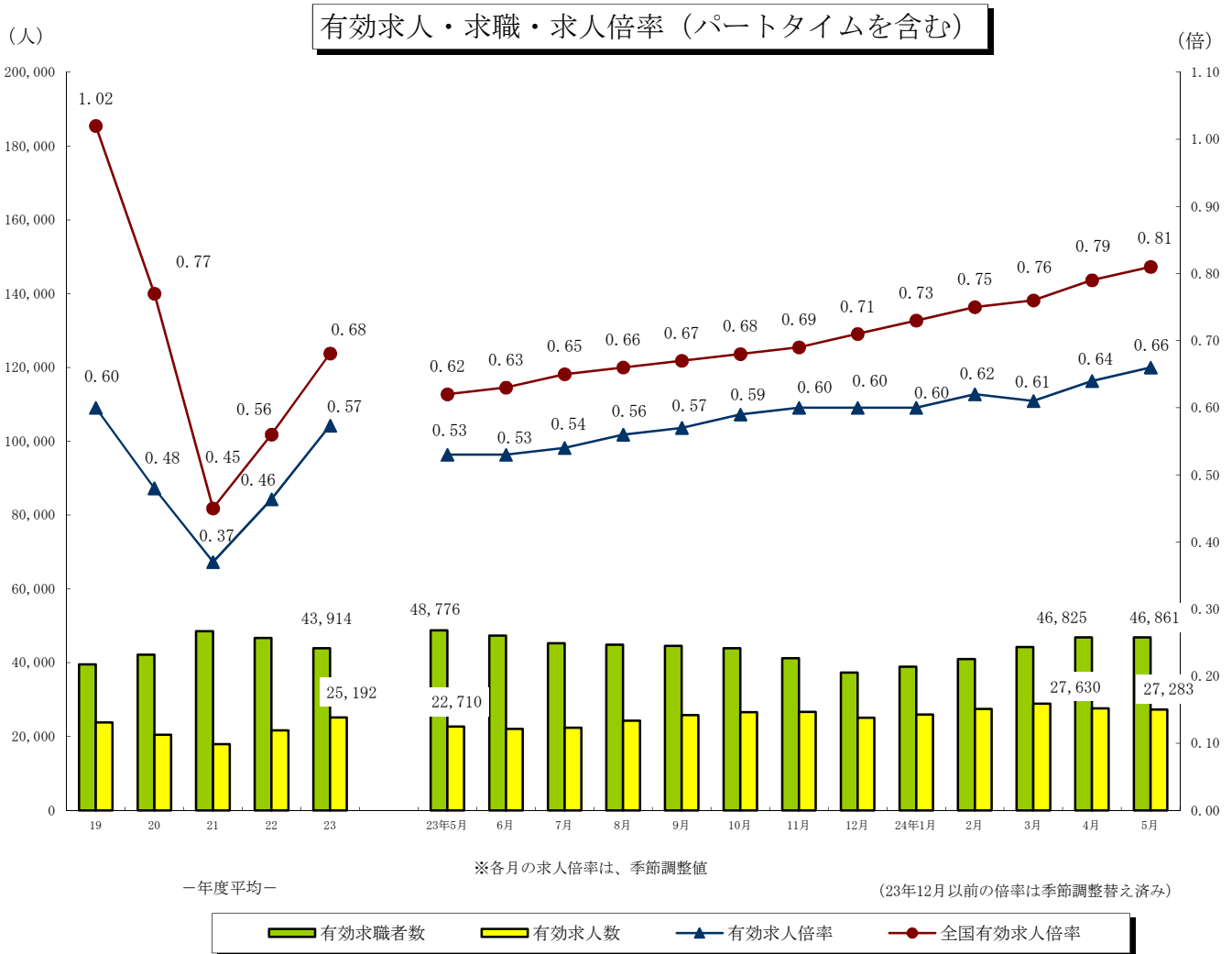
は4か月連続減少となった。5月の受給資格決定件数(4.2%増)は2か月連続の増加となった。

また、受給者実人員(10.4%増)は2か月連続の増加となった。

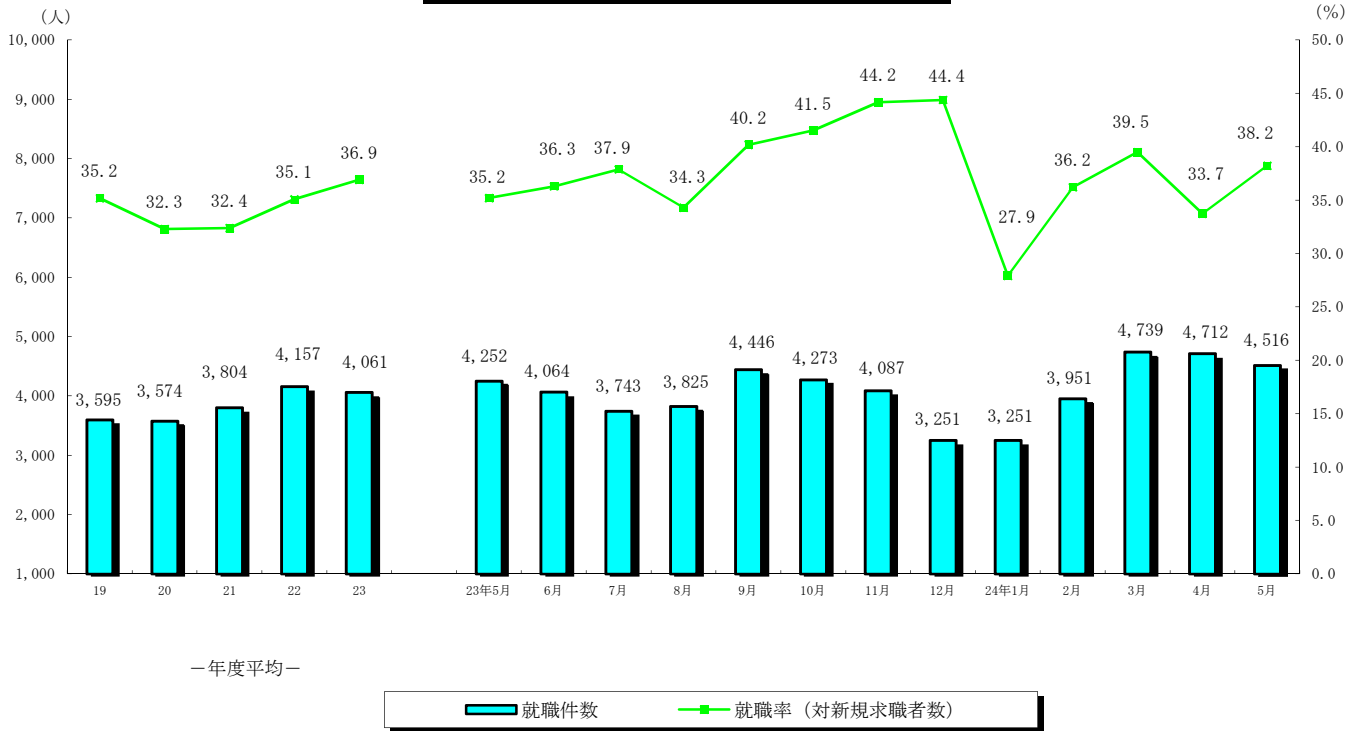
5月の有効求職者数(パートを含む、原数値)は、46,861人となり、前年同月に比べ3.9%減と25か月連続の減少となった。

(有効求人倍率の動き)

5月の有効求人倍率(季節調整値)は0.66倍となり、前月を0.02ポイント上回った。



## 就職者の推移（パートタイムを含む）



### （就職の動き）

5月の就職件数（パートを含む、原数値）は、4,516人で前年同月に比べ6.2%の増加となった。

これを産業別常用就職件数で前年同月比をみると、建設業（16.3%増・30人）、製造業（19.9%増・87人）、運輸業・郵便業（22.2%増・30人）卸売業・小売業（13.1%増・83人）宿泊業・飲食サービス業（24.0%増・55人）医療・福祉（17.0%増・172人）が増加となり、サービス業（12.6%減・50人）が減少となった。

### （パートタイムの動き）

パートタイムの新規求人数は、5,101人で前年同月比39.3%の増、月間有効求人数は、11,881人で24.9%の増となった。新規求職申込件数は、3,740件で1.9%の増、月間有効求職者は、14,531人で0.0%（5人）の減となった。求人倍率は新規で1.36倍（前年同月1.00倍）、有効は0.82倍（前年同月0.65倍）となった。就職件数は1,745件で前年同月比7.7%の増となった。

### （雇用保険の動き）

適用事業所数は、28,636事業所、被保険者全数は、427,778人となった。被保険者全数（産業分類不能を除く）の状況を産業別にみると、前年同月比第1次産業は4.0%増の7,769人、第2次産業は1.7%減の101,332人、第3次産業は1.9%増の318,677人となった。

また、被保険者全数に占める割合を産業別にみると、第1次産業が1.8%、第2次産業が23.7%、第3次産業が74.5%となった。

資格取得者数は前年同月比10.6%増の11,135人、資格喪失者数は1.2%増の6,904人となった。

一般受給資格決定件数は前年同月比4.2%の増、受給者実人員は9.6%の増となった。

2. 一般職業紹介状況

(新規学卒を除き、パートタイムを含む全数)

	新規求職申込件数		月間有効求職者数		紹介件数			就職件数				新規求人全数	月間有効求人全数	充足数	
	全数	うち男	全数	うち男	全数	うち男	うち ①受給者	全数	うち男	うち 県外就職	うち ①受給者				
18年度平均	10,146	4,441	39,473	18,097	14,175	6,697	3,263	3,528	1,470	234	886	9,586	23,830	3,399	
19 "	10,219	4,462	39,510	18,123	15,170	7,289	3,406	3,595	1,479	241	864	9,449	23,832	3,466	
20 "	11,066	4,970	42,156	19,893	17,381	8,546	3,830	3,574	1,465	201	805	8,392	20,440	3,485	
21 "	11,745	5,282	48,510	23,544	20,240	10,227	5,103	3,804	1,647	181	920	7,992	17,954	3,734	
22 "	11,855	5,290	46,738	22,115	18,884	9,646	3,974	4,157	1,824	227	872	9,222	21,667	4,054	
23 "	11,005	4,805	43,914	20,384	17,315	8,740	3,728	4,061	1,752	255	872	10,254	25,192	3,967	
23年 5月	12,083	5,313	48,776	22,377	17,813	8,849	3,749	4,252	1,756	216	898	8,864	22,710	4,157	
6月	11,198	5,163	47,371	22,070	19,197	9,935	4,383	4,064	1,780	222	921	9,063	22,083	3,960	
7月	9,881	4,487	45,241	21,400	16,290	8,652	3,795	3,743	1,710	270	847	9,559	22,363	3,594	
8月	11,155	4,831	44,846	21,087	16,953	8,833	3,860	3,825	1,691	277	927	10,717	24,320	3,659	
9月	11,066	4,662	44,578	20,715	18,135	9,143	4,125	4,446	1,899	289	986	10,653	25,787	4,326	
10月	10,292	4,575	43,889	20,383	16,905	8,466	3,834	4,273	1,919	271	998	10,788	26,573	4,159	
11月	9,255	4,139	41,216	19,200	15,758	8,141	3,659	4,087	1,887	232	917	10,846	26,691	3,985	
12月	7,324	3,351	37,337	17,741	11,378	5,947	2,760	3,251	1,494	209	698	8,892	25,070	3,182	
24年 1月	11,648	4,916	38,874	18,083	16,997	8,547	3,460	3,251	1,423	220	708	11,114	25,954	3,182	
2月	10,913	4,516	40,962	18,723	18,298	8,780	3,748	3,951	1,622	245	799	11,558	27,504	3,952	
3月	12,000	5,220	44,221	20,290	20,550	10,090	3,760	4,739	1,856	277	929	11,475	28,890	4,791	
4月	13,967	6,008	46,825	21,482	18,808	9,203	3,584	4,712	1,986	312	832	10,769	27,630	4,602	
5月	11,817	5,103	46,861	21,568	19,246	9,355	4,211	4,516	1,890	266	1,024	11,482	27,283	4,449	
前月比	▲ 15.4	▲ 15.1	0.1	0.4	2.3	1.7	17.5	▲ 4.2	▲ 4.8	▲ 14.7	23.1	6.6	▲ 1.3	▲ 3.3	
前年同月比	▲ 2.2	▲ 4.0	▲ 3.9	▲ 3.6	8.0	5.7	12.3	6.2	7.6	23.1	14.0	29.5	20.1	7.0	
安定所別 〔5月分〕	鹿児島	4,785	1,886	18,847	8,049	7,678	3,623	1,944	1,325	528	101	332	4,903	11,444	1,542
	熊毛	288	146	919	469	149	83	18	84	38	3	18	147	414	76
	川内	763	334	3,159	1,486	1,532	741	324	373	156	15	73	683	1,759	333
	宮之城	169	79	696	338	236	116	43	81	33	1	13	148	385	64
	鹿屋	1,081	480	4,264	2,040	2,194	1,069	413	592	234	26	130	1,238	2,893	572
	国分	1,466	640	5,632	2,530	2,666	1,305	502	610	253	35	134	1,246	3,000	536
	大口	257	106	979	499	332	148	67	95	38	6	35	251	545	75
	加世田	441	201	2,009	994	658	336	139	215	89	7	47	465	1,201	195
	伊集院	503	209	2,125	1,013	801	420	209	214	87	10	49	465	1,083	177
	大隅	538	249	2,115	1,059	786	390	144	249	119	36	52	554	1,384	236
	出水	597	298	2,391	1,178	955	481	160	327	158	12	68	621	1,414	320
	名瀬	603	329	2,389	1,258	831	423	163	202	98	6	44	470	1,067	194
	指宿	326	146	1,336	655	428	220	85	149	59	8	29	291	694	129

### 3. 一般職業紹介状況

(新規学卒, パートタイムを除く全数)

	新規求職申込件数		月間有効求職者数		紹介件数			就職件数				新規求人数	月間有効人数	充足数	
	全数	うち男	全数	うち男	全数	うち男	うち 保受給者	全数	うち男	うち 県外就職	うち 保受給者				
18年度平均	7,521	4,161	29,850	17,087	10,273	5,880	2,687	2,361	1,275	179	694	6,098	15,398	2,265	
19 "	7,464	4,156	29,249	16,966	10,999	6,391	2,813	2,361	1,265	191	668	5,814	14,925	2,261	
20 "	8,084	4,610	31,158	18,472	12,545	7,473	3,172	2,279	1,227	141	609	5,032	12,469	2,221	
21 "	8,419	4,848	35,684	21,732	13,953	8,579	4,059	2,345	1,321	114	677	4,743	10,860	2,308	
22 "	8,394	4,813	33,453	20,151	12,918	7,969	3,068	2,580	1,454	141	627	5,470	12,943	2,531	
23 "	7,690	4,328	30,853	18,325	12,086	7,349	2,924	2,518	1,394	166	633	5,934	14,656	2,476	
23年 5月	8,413	4,833	34,240	20,217	12,227	7,428	3,005	2,632	1,387	131	663	5,203	13,198	2,589	
6月	7,952	4,658	33,301	19,930	13,704	8,459	3,495	2,618	1,458	147	696	5,199	12,789	2,567	
7月	7,068	4,045	32,115	19,417	11,699	7,362	3,001	2,354	1,356	167	634	5,529	12,915	2,277	
8月	7,848	4,359	31,811	19,066	12,107	7,539	3,069	2,429	1,375	180	690	6,278	14,151	2,331	
9月	7,404	4,171	31,154	18,643	12,367	7,692	3,225	2,682	1,501	188	727	6,214	15,049	2,618	
10月	7,186	4,115	30,628	18,294	11,541	7,020	2,974	2,734	1,579	173	760	6,195	15,541	2,673	
11月	6,393	3,712	28,591	17,158	10,603	6,712	2,752	2,485	1,478	165	630	6,117	15,409	2,419	
12月	5,285	3,013	26,190	15,829	8,008	4,949	2,155	1,886	1,091	126	480	5,255	14,484	1,857	
24年 1月	8,237	4,457	27,339	16,154	12,077	7,164	2,660	2,063	1,167	140	503	6,687	15,445	2,032	
2月	7,672	4,073	28,835	16,716	12,978	7,488	2,893	2,477	1,286	167	547	6,512	16,149	2,522	
3月	8,403	4,685	31,071	18,113	14,614	8,477	3,031	2,970	1,464	203	671	6,450	16,577	3,036	
4月	9,486	5,305	32,595	19,104	12,702	7,680	2,825	2,880	1,595	208	601	6,365	15,812	2,832	
5月	8,077	4,529	32,330	19,069	12,944	7,803	3,252	2,771	1,523	184	767	6,381	15,402	2,734	
前月比	▲ 14.9	▲ 14.6	▲ 0.8	▲ 0.2	1.9	1.6	15.1	▲ 3.8	▲ 4.5	▲ 11.5	27.6	0.3	▲ 2.6	▲ 3.5	
前年同月比	▲ 4.0	▲ 6.3	▲ 5.6	▲ 5.7	5.9	5.0	8.2	5.3	9.8	40.5	15.7	22.6	16.7	5.6	
安定所別 5月分	鹿児島	3,307	1,683	13,259	7,101	5,385	3,106	1,551	823	442	66	254	2,602	6,368	947
	熊毛	218	124	631	405	86	56	10	40	22	1	10	77	215	39
	川内	488	287	2,053	1,278	928	604	218	190	112	9	53	361	891	169
	宮之城	109	67	456	295	169	106	34	52	29	1	10	92	193	37
	鹿屋	736	437	2,922	1,852	1,369	854	289	347	186	18	93	638	1,605	336
	国分	981	576	3,835	2,263	1,815	1,099	399	382	210	27	100	776	1,761	345
	大口	176	92	683	446	230	131	52	65	34	3	25	143	314	48
	加世田	296	177	1,400	883	447	278	118	138	75	6	39	265	672	122
	伊集院	319	181	1,442	910	545	361	148	125	71	8	30	289	636	109
	大隅	396	232	1,481	937	565	349	121	184	107	29	39	392	962	181
	出水	409	269	1,622	1,041	662	397	133	239	135	8	58	395	898	231
	名瀬	417	276	1,610	1,084	462	288	112	102	62	2	32	213	558	100
	指宿	225	128	936	574	281	174	67	84	38	6	24	138	329	70

#### 4. 一般職業紹介状況諸比率

(パートタイムを含む)

	求人倍率 (原数値)		求人倍率 (季節調整値)		就職率 (対新規 求職)	伊就職率 (対受給者)	充足率 (対新規 求人)	
	新規	有効	新規	有効				
18年度平均	0.94	0.60	-	-	34.8	8.5	35.5	
19 "	0.92	0.60	-	-	35.2	8.7	36.7	
20 "	0.76	0.48	-	-	32.3	7.6	41.5	
21 "	0.68	0.37	-	-	32.4	6.9	46.7	
22 "	0.78	0.46	-	-	35.1	8.5	44.0	
23 "	0.93	0.57	-	-	36.9	9.2	38.7	
23年 5月	0.73	0.47	0.88	0.53	35.2	9.6	46.9	
6月	0.81	0.47	0.81	0.53	36.3	9.1	43.7	
7月	0.97	0.49	0.92	0.54	37.9	8.3	37.6	
8月	0.96	0.54	0.93	0.56	34.3	8.6	34.1	
9月	0.96	0.58	0.94	0.57	40.2	9.6	40.6	
10月	1.05	0.61	0.95	0.59	41.5	10.2	38.6	
11月	1.17	0.65	0.96	0.60	44.2	9.7	36.7	
12月	1.21	0.67	0.95	0.60	44.4	7.7	35.8	
24年 1月	0.95	0.67	0.98	0.60	27.9	7.9	28.6	
2月	1.06	0.67	1.10	0.62	36.2	9.2	34.2	
3月	0.96	0.65	0.97	0.61	39.5	11.0	41.8	
4月	0.77	0.59	1.03	0.64	33.7	9.6	42.7	
5月	0.97	0.58	1.18	0.66	38.2	10.0	38.7	
前月との増減	0.20	▲ 0.01	0.15	0.02	4.5	0.4	▲ 4.0	
前年同月比	0.24	0.12	0.30	0.13	3.0	0.4	▲ 8.1	
安定所別 5月分	鹿児島	1.02	0.61	-	-	27.7	9.3	31.5
	熊毛	0.51	0.45	-	-	29.2	7.7	51.7
	川内	0.90	0.56	-	-	48.9	11.5	48.8
	宮之城	0.88	0.55	-	-	47.9	9.4	43.2
	鹿屋	1.15	0.68	-	-	54.8	12.5	46.2
	国分	0.85	0.53	-	-	41.6	11.8	43.0
	大口	0.98	0.56	-	-	37.0	16.1	29.9
	加世田	1.05	0.60	-	-	48.8	8.7	41.9
	伊集院	0.92	0.51	-	-	42.5	8.2	38.1
	大隅	1.03	0.65	-	-	46.3	8.3	42.6
	出水	1.04	0.59	-	-	54.8	11.8	51.5
	名瀬	0.78	0.45	-	-	33.5	6.8	41.3
	指宿	0.89	0.52	-	-	45.7	10.2	44.3

注) 全国の求人倍率, 完全失業率の年平均は原数値。

※23年12月以前の求人倍率は季節調整値替え済み

#### 5. 全国求人倍率及び完全失業率

	求人倍率 (季節調整値)		完全失業 者数(万人)	完全失業 率(%)
	新規	有効	原数値	季節 調整値
18年平均	1.56	1.06	275	4.1
19 "	1.52	1.04	257	3.9
20 "	1.25	0.88	265	4.0
21 "	0.79	0.47	336	5.1
22 "	0.89	0.52	334	5.1
23 "	1.06	0.65	291	4.6
23年 5月	1.01	0.62	293	4.5
6月	1.02	0.63	293	4.6
7月	1.07	0.65	292	4.7
8月	1.07	0.66	276	4.3
9月	1.11	0.67	275	4.2
10月	1.12	0.68	288	4.4
11月	1.16	0.69	280	4.5
12月	1.18	0.71	275	4.5
24年 1月	1.20	0.73	291	4.6
2月	1.27	0.75	289	4.5
3月	1.19	0.76	307	4.5
4月	1.28	0.79	315	4.6
5月	1.35	0.81	297	4.4

## 6. パートタイム関係職業紹介状況

	新規求職申込件数		月間有効求職者数		新規求人全数	月間有効求人全数	就職件数		求人倍率		
	全数	うち女	全数	うち女			全数	うち女	新規	有効	
18年度平均	2,625	2,335	9,623	8,585	3,489	8,432	1,167	968	1.33	0.88	
19 "	2,754	2,437	10,177	8,993	3,635	8,907	1,234	1,017	1.32	0.88	
20 "	2,982	2,615	10,998	9,560	3,360	7,971	1,296	1,055	1.13	0.72	
21 "	3,326	2,881	12,826	10,985	3,249	7,094	1,459	1,158	0.98	0.55	
22 "	3,461	2,970	13,284	11,282	3,752	8,724	1,577	1,203	1.08	0.66	
23 "	3,314	2,829	13,061	10,976	4,320	10,536	1,543	1,182	1.30	0.81	
23年 5月	3,670	3,170	14,536	12,319	3,661	9,512	1,620	1,245	1.00	0.65	
6月	3,246	2,732	14,070	11,890	3,864	9,294	1,446	1,124	1.19	0.66	
7月	2,813	2,366	13,126	11,113	4,030	9,448	1,389	1,033	1.43	0.72	
8月	3,307	2,827	13,035	10,988	4,439	10,169	1,396	1,077	1.34	0.78	
9月	3,662	3,169	13,424	11,334	4,439	10,738	1,764	1,361	1.21	0.80	
10月	3,106	2,639	13,261	11,153	4,593	11,032	1,539	1,198	1.48	0.83	
11月	2,862	2,432	12,625	10,564	4,729	11,282	1,602	1,190	1.65	0.89	
12月	2,039	1,700	11,147	9,222	3,637	10,586	1,365	960	1.78	0.95	
24年 1月	3,411	2,947	11,535	9,592	4,427	10,509	1,188	930	1.30	0.91	
2月	3,241	2,795	12,127	10,107	5,046	11,355	1,474	1,136	1.56	0.94	
3月	3,597	3,056	13,150	10,958	5,025	12,313	1,769	1,376	1.40	0.94	
4月	4,481	3,767	14,230	11,827	4,404	11,818	1,832	1,441	0.98	0.83	
5月	3,740	3,161	14,531	12,009	5,101	11,881	1,745	1,378	1.36	0.82	
前月比	▲ 16.5	▲ 16.1	2.1	1.5	15.8	0.5	▲ 4.7	▲ 4.4	0.38	▲ 0.01	
前年同月比	1.9	▲ 0.3	▲ 0.0	▲ 2.5	39.3	24.9	7.7	10.7	0.37	0.16	
安定所別 〔5月分〕	鹿児島	1,478	1,274	5,588	4,633	2,301	5,076	502	416	1.56	0.91
	熊毛	70	47	288	222	70	199	44	28	1.00	0.69
	川内	275	228	1,106	898	322	868	183	139	1.17	0.78
	宮之城	60	48	240	197	56	192	29	25	0.93	0.80
	鹿屋	345	301	1,342	1,152	600	1,288	245	197	1.74	0.96
	国分	485	420	1,797	1,524	470	1,239	228	185	0.97	0.69
	大口	81	66	296	242	108	231	30	26	1.33	0.78
	加世田	145	121	609	498	200	529	77	63	1.38	0.87
	伊集院	184	156	683	580	176	447	89	73	0.96	0.65
	大隅	142	125	634	512	162	422	65	53	1.14	0.67
	出水	188	159	769	631	226	516	88	65	1.20	0.67
	名瀬	186	133	779	601	257	509	100	64	1.38	0.65
指宿	101	83	400	319	153	365	65	44	1.51	0.91	



7. 中高年齢者職業紹介状況

(45歳以上・パートタイムを除く)

	新規求職申込件数			月間有効求職者数			紹介件数			就職件数			就職率 (対新規求職)	月間有効求職者中に占める中高年の割合	
	全数	うち55歳以上	うち65歳以上	全数	うち55歳以上	うち65歳以上	全数	うち55歳以上	うち65歳以上	全数	うち55歳以上	うち65歳以上			
18年度平均	2,325	1,053	124	10,953	5,248	453	2,713	904	31	620	208	7	26.7	36.7	
19 "	2,402	1,119	123	10,958	5,373	455	3,277	1,143	42	657	236	9	27.4	37.5	
20 "	2,573	1,211	126	11,543	5,799	449	3,694	1,281	41	639	243	12	24.8	37.0	
21 "	2,736	1,328	132	13,510	6,868	473	4,126	1,487	51	679	260	17	24.8	37.9	
22 "	2,726	1,346	128	12,672	6,620	475	4,064	1,582	68	776	332	24	28.5	37.9	
23 "	2,505	1,251	131	11,767	6,405	559	3,716	1,466	66	758	331	27	30.3	38.1	
23年 5月	2,783	1,459	167	13,111	7,231	710	3,639	1,441	81	794	359	58	28.5	38.3	
6月	2,640	1,334	129	12,884	7,134	682	4,172	1,768	76	789	369	32	29.9	38.7	
7月	2,357	1,195	127	12,535	6,942	586	3,642	1,446	39	706	304	15	30.0	39.0	
8月	2,445	1,168	134	12,378	6,805	567	3,764	1,445	53	746	307	24	30.5	38.9	
9月	2,349	1,115	107	11,952	6,513	530	3,803	1,450	64	862	357	26	36.7	38.4	
10月	2,230	1,105	117	11,572	6,288	527	3,558	1,383	64	848	363	27	38.0	37.8	
11月	2,024	950	74	10,859	5,891	474	3,313	1,272	62	730	293	18	36.1	38.0	
12月	1,758	853	97	10,103	5,489	464	2,420	923	40	575	260	19	32.7	38.6	
24年 1月	2,536	1,245	124	10,366	5,564	485	3,652	1,402	63	642	303	29	25.3	37.9	
2月	2,334	1,108	100	10,726	5,696	489	3,933	1,472	50	701	301	22	30.0	37.2	
3月	2,784	1,367	124	11,609	6,126	533	4,503	1,828	97	858	363	24	30.8	37.4	
4月	3,528	1,970	229	12,584	6,876	664	4,041	1,597	85	853	376	30	24.2	38.6	
5月	2,709	1,348	146	12,692	6,958	683	4,107	1,577	69	817	357	20	30.2	39.3	
前月比	▲ 23.2	▲ 31.6	▲ 36.2	0.9	1.2	2.9	1.6	▲ 1.3	▲ 18.8	▲ 4.2	▲ 5.1	▲ 33.3	6.0	0.7	
前年同月比	▲ 2.7	▲ 7.6	▲ 12.6	▲ 3.2	▲ 3.8	▲ 3.8	12.9	9.4	▲ 14.8	2.9	▲ 0.6	▲ 65.5	1.6	1.0	
安定所別 〔5月分〕	鹿児島	916	418	51	4,398	2,172	260	1,631	575	22	230	98	4	25.1	33.2
	熊毛	113	66	16	345	214	22	27	7	1	13	7	1	11.5	54.7
	川内	155	74	8	871	495	53	259	118	0	53	24	1	34.2	42.4
	宮之城	51	25	4	227	127	13	66	30	4	21	12	4	41.2	49.8
	鹿屋	275	148	13	1,308	775	62	453	192	9	122	54	3	44.4	44.8
	国分	286	149	13	1,356	769	61	547	235	19	94	42	0	32.9	35.4
	大口	78	42	3	340	207	14	83	35	1	25	9	0	32.1	49.8
	加世田	126	73	12	685	429	46	155	47	1	40	18	1	31.7	48.9
	伊集院	101	43	3	608	310	21	199	62	2	29	11	2	28.7	42.2
	大隅	185	100	8	695	418	34	241	103	6	68	33	3	36.8	46.9
	出水	137	60	3	682	368	37	216	83	2	72	28	1	52.6	42.0
	名瀬	196	101	6	764	420	37	144	37	1	25	6	0	12.8	47.5
指宿	90	49	6	413	254	23	86	53	1	25	15	0	27.8	44.1	

## 8. 新規求人の産業・規模別状況

産業・規模	項目	一般				パート			
		4月	5月	前月比	前年 同月比	4月	5月	前月比	前年 同月比
A,B	農, 林, 漁業 (01~04)	231	203	▲ 12.1	62.4	67	67	0.0	36.7
C	鉱業 (05)	2	6	200.0	0.0	1	0	▲ 100.0	-
D	建設業 (06~08)	654	757	15.7	69.4	53	37	▲ 30.2	▲ 22.9
E	製造業 (09~32)	698	548	▲ 21.5	3.2	337	351	4.2	17.8
	09 食料品製造業	315	263	▲ 16.5	5.2	237	242	2.1	23.5
	10 飲料, 飼料, たばこ製造業	48	26	▲ 45.8	52.9	9	8	▲ 11.1	▲ 52.9
	11 繊維工業	30	19	▲ 36.7	▲ 38.7	22	16	▲ 27.3	60.0
	12 木材, 木製品製造業	21	21	0.0	162.5	1	4	300.0	33.3
	13 家具, 装備品製造業	4	6	50.0	50.0	1	2	100.0	▲ 33.3
	14 パルプ, 紙, 紙加工品製造業	9	5	▲ 44.4	66.7	0	2	-	▲ 75.0
	15 印刷, 同関連産業	12	14	16.7	▲ 6.7	8	9	12.5	-
	16 化学工業	9	8	▲ 11.1	300.0	0	2	-	-
	17 石油製品, 石炭製品製造業	4	0	▲ 100.0	-	0	0	-	-
	18 プラスチック製品製造業	3	6	100.0	▲ 14.3	2	2	0.0	-
	19 ゴム製品製造業	1	0	▲ 100.0	-	0	1	-	0.0
	21 窯業, 土石製品製造業	14	19	35.7	▲ 5.0	4	4	0.0	100.0
	22 鉄鋼業	0	1	-	-	0	1	-	-
	23 非鉄金属製造業	1	0	▲ 100.0	-	0	0	-	-
	24 金属製品製造業	28	13	▲ 53.6	30.0	5	3	▲ 40.0	50.0
	25 はん用機械器具製造業	28	16	▲ 42.9	▲ 36.0	2	6	200.0	▲ 25.0
	26 生産用機械器具製造業	14	26	85.7	160.0	2	5	150.0	150.0
	27 業務用機械器具製造業	7	5	▲ 28.6	25.0	2	5	150.0	66.7
	28 電子部品・デバイス・電子回路製造業	99	60	▲ 39.4	▲ 10.4	27	30	11.1	1400.0
	29 電気機械器具製造業	14	9	▲ 35.7	▲ 65.4	11	4	▲ 63.6	▲ 87.9
	30 情報通信機械器具製造業	1	2	100.0	-	0	1	-	0.0
	31 輸送用機械器具製造業	34	17	▲ 50.0	54.5	1	2	100.0	▲ 60.0
	20, 32 その他の製造業	2	12	500.0	▲ 42.9	3	2	▲ 33.3	0.0
F	電気・ガス・熱供給・水道業 (33~36)	6	5	▲ 16.7	▲ 28.6	0	0	-	▲ 100.0
G	情報通信業 (37~41)	71	133	87.3	23.1	25	27	8.0	68.8
H	運輸業, 郵便業 (42~49)	317	318	0.3	15.6	88	104	18.2	38.7
I	卸売業, 小売業 (50~61)	764	809	5.9	16.6	1,071	1,347	25.8	44.2
J	金融業, 保険業 (62~67)	68	86	26.5	43.3	15	13	▲ 13.3	30.0
K	不動産業, 物品賃貸業 (68~70)	97	99	2.1	▲ 17.5	25	24	▲ 4.0	9.1
L	学術研究, 専門・技術サービス業 (71~74)	194	116	▲ 40.2	▲ 16.5	64	47	▲ 26.6	95.8
M	宿泊業, 飲食サービス業 (75~77)	223	222	▲ 0.4	18.7	650	1,015	56.2	85.9
N	生活関連サービス業, 娯楽業 (78~80)	226	245	8.4	23.7	148	270	82.4	33.7
O	教育, 学習支援業 (81, 82)	48	39	▲ 18.8	▲ 23.5	109	51	▲ 53.2	▲ 29.2
P	医療・福祉 (83~85)	1,765	1,821	3.2	17.9	1,048	1,152	9.9	33.2
Q	複合サービス事業 (86, 87)	41	51	24.4	▲ 16.4	20	27	35.0	8.0
R	サービス業(他に分類されないもの) (88~96)	839	875	4.3	48.8	555	441	▲ 20.5	21.8
S, T	公務・その他 (97, 98, 99)	121	48	▲ 60.3	▲ 21.3	128	128	0.0	15.3
	合計	6,365	6,381	0.3	22.6	4,404	5,101	15.8	39.3
	29人以下	4,081	4,140	1.4	34.9	2,881	3,061	6.2	30.0
	30～99人	1,467	1,446	▲ 1.4	10.3	1,006	1,428	41.9	61.0
	100～299人	584	619	6.0	▲ 3.4	371	466	25.6	84.9
	300～499人	162	96	▲ 40.7	▲ 21.3	86	104	20.9	8.3
	500～999人	47	69	46.8	50.0	18	22	22.2	4.8
	1,000人以上	24	11	▲ 54.2	▲ 21.4	42	20	▲ 52.4	▲ 60.8

(注) 一般は、新規学卒及びパートタイムを除く。

9. 雇用保険適用状況

	適用事業所数	新規適用事業所数	廃止脱退事業所数	被保険者数 (年度(月)末現在)					資格取得者数	資格喪失者数	
				うち 女	第1次 産業	第2次 産業	第3次 産業				
23年 5月	28,318	145	73	423,388	200,799	7,467	103,056	312,865	10,071	6,820	
6月	28,390	154	80	424,440	201,709	7,476	102,796	314,168	7,282	6,234	
7月	28,434	130	89	424,846	201,934	7,517	102,554	314,775	6,494	6,097	
8月	28,488	111	60	425,137	202,038	7,543	102,523	315,071	6,292	6,000	
9月	28,226	122	386	425,775	202,384	7,560	102,658	315,557	6,944	6,226	
10月	28,280	110	65	425,393	202,168	7,599	102,751	315,043	6,510	6,925	
11月	28,341	112	54	426,930	203,059	7,669	102,889	316,372	6,543	5,165	
12月	28,391	95	43	428,194	203,907	7,680	103,021	317,493	5,833	4,566	
24年 1月	28,441	90	42	426,952	203,061	7,708	102,530	316,714	5,472	6,674	
2月	28,499	113	59	427,367	203,445	7,721	102,556	317,090	6,291	5,796	
3月	28,540	103	64	426,276	203,378	7,744	101,616	316,916	6,158	6,626	
4月	28,577	161	127	423,473	201,993	7,768	101,224	314,481	13,533	16,107	
5月	28,636	151	95	427,778	204,563	7,769	101,332	318,677	11,135	6,904	
前月比	0.2	▲ 6.2	▲ 25.2	1.0	1.3	0.0	0.1	1.3	▲ 17.7	▲ 57.1	
前年同月比	1.1	4.1	30.1	1.0	1.9	4.0	▲ 1.7	1.9	10.6	1.2	
安 定 所 別  【 5 月 分 】	鹿児島	11,092	71	30	200,580	95,314	724	24,827	175,029	5,537	3,291
	熊毛	844	6	5	7,927	3,704	339	1,667	5,921	219	307
	川内	1,655	6	5	25,269	11,234	211	10,846	14,212	381	278
	宮之城	429	4	2	6,451	3,203	285	2,912	3,254	101	79
	鹿屋	2,734	10	8	32,809	16,659	1,735	8,605	22,469	1,011	613
	国分	2,698	22	7	46,837	21,053	328	17,561	28,948	1,118	645
	大口	650	2	3	7,667	3,689	450	2,878	4,339	101	90
	加世田	1,426	6	10	17,673	9,076	452	6,127	11,094	467	281
	伊集院	1,183	3	4	16,224	7,722	407	6,344	9,473	421	229
	大隅	1,506	5	10	17,654	8,653	1,213	6,250	10,191	498	274
出水	1,443	4	3	18,968	9,558	615	7,419	10,934	422	272	
名瀬	2,059	10	3	19,730	9,285	476	4,028	15,226	630	411	
指宿	917	2	5	9,989	5,413	534	1,868	7,587	229	134	

注) 短時間労働被保険者を含む数値を計上

## 10. 雇用保険給付状況

(金額単位:千円)

	一般求職者給付					高年齢求職者給付			短期特例求職者給付			
	受給資格		受給者		総支給額	受給資格 決定件数	受給者数	支給金額	受給資格 決定件数	受給者数	支給金額	
	決定件数	うち男	実人員	うち男								
18年度平均	2,891	1,257	10,395	4,671	1,184,017	135	134	25,975	169	168	36,750	
19 "	2,740	1,202	9,946	4,527	1,127,664	128	129	25,004	155	154	32,247	
20 "	3,015	1,412	10,559	5,112	1,185,991	140	137	26,599	137	139	24,208	
21 "	2,718	1,245	13,352	6,882	1,561,295	148	149	28,238	119	121	20,581	
22 "	2,476	1,052	10,197	4,740	1,135,601	149	148	27,315	110	111	19,043	
23 "	2,498	1,046	9,484	4,225	1,038,582	157	157	29,270	79	78	12,588	
23年	5月	3,192	1,336	9,350	4,188	964,037	226	320	61,194	193	117	18,277
	6月	2,531	1,133	10,171	4,638	1,128,271	145	202	39,844	105	125	22,830
	7月	2,194	959	10,219	4,637	1,064,601	130	124	22,725	255	133	22,436
	8月	2,449	1,037	10,748	4,797	1,230,471	105	138	23,947	53	264	37,167
	9月	2,400	977	10,319	4,603	1,185,144	126	108	19,215	27	44	6,539
	10月	2,554	1,077	9,802	4,304	1,069,961	146	128	23,857	36	35	5,644
	11月	1,959	824	9,447	4,139	1,066,643	116	147	26,784	48	34	5,667
	12月	1,630	722	9,090	3,969	936,068	74	81	14,318	31	49	8,976
24年	1月	2,326	902	8,972	3,960	1,060,852	166	96	19,524	43	34	6,383
	2月	2,021	819	8,683	3,840	934,915	124	177	32,234	17	36	6,615
	3月	2,144	882	8,433	3,713	946,638	124	130	22,755	46	13	2,278
	4月	4,856	2,013	8,664	3,917	892,163	421	209	41,763	55	45	9,060
	5月	3,326	1,333	10,249	4,579	1,145,917	247	405	82,169	157	58	10,729
前月比	▲ 31.5	▲ 33.8	18.3	16.9	28.4	▲ 41.3	93.8	96.8	185.5	28.9	18.4	
前年同月比	4.2	▲ 0.2	9.6	9.3	18.9	9.3	26.6	34.3	▲ 18.7	▲ 50.4	▲ 41.3	
安定所別 【5月分】	鹿児島	1,284	438	3,555	1,411	406,579	111	194	40,930	1	2	345
	熊毛	94	43	235	117	22,762	4	2	380	90	21	3,989
	川内	165	63	636	289	69,584	11	20	3,931	-	-	-
	宮之城	39	13	138	63	14,856	1	2	332	-	-	-
	鹿屋	300	137	1,043	489	113,466	15	16	3,071	8	5	1,096
	国分	415	168	1,137	469	123,920	29	42	8,356	1	1	189
	大口	64	22	218	106	22,998	5	9	1,983	-	8	1,610
	加世田	134	60	538	255	59,771	16	28	5,631	28	4	562
	伊集院	144	51	598	276	73,864	10	20	3,895	-	1	220
	大隅	188	83	625	315	68,108	9	14	2,698	11	5	781
	出水	146	70	578	270	63,946	8	18	3,301	1	3	517
	名瀬	246	142	643	353	69,203	12	24	4,251	8	-	-
	指宿 鹿児島 運輸支局	100 7	36 7	285 20	146 20	33,551 3,310	14 2	14 2	2,880 530	9 -	8 -	1,420 -

注) 短時間労働被保険者等を含む数値を計上

(金額単位;千円)

	就 職 促 進 給 付				日雇求職者給付		
	常用就職支度手当		再就職手当		受給者 実人員	支給金額	
	支給人員	支給金額	支給人員	支給金額			
18年度平均	4	440	544	79,618	106	6,848	
19 "	2	222	547	78,870	101	6,567	
20 "	2	221	490	72,863	97	6,241	
21 "	20	1,858	503	113,430	100	6,958	
22 "	17	1,585	497	112,539	91	6,036	
23 "	15	1,286	534	130,689	86	5,925	
23年 5月	20	1,969	586	127,447	93	7,555	
6月	11	840	574	126,550	85	6,120	
7月	12	1,054	597	130,927	81	5,633	
8月	24	2,138	572	122,248	83	6,441	
9月	17	1,379	505	128,440	84	6,605	
10月	14	1,332	587	155,703	85	5,149	
11月	16	1,497	602	160,239	82	5,453	
12月	8	778	522	145,166	86	4,627	
24年 1月	9	731	505	129,165	93	7,362	
2月	14	1,289	383	103,886	86	5,270	
3月	16	1,381	508	134,869	84	4,763	
4月	10	884	360	91,513	84	5,430	
5月	15	1,290	645	169,098	91	7,291	
前月比	50.0	45.9	79.2	84.8	8.3	34.3	
前年同月比	▲ 25.0	▲ 34.5	10.1	32.7	▲ 2.2	▲ 3.5	
安 定 所 別  【 5 月 分 】	鹿児島	5	538	226	59,672	82	6,535
	熊毛	-	-	7	2,198	-	-
	川内	2	109	48	11,744	-	-
	宮之城	-	-	14	4,072	-	-
	鹿屋	1	75	81	21,281	-	-
	国分	4	301	89	22,037	1	105
	大口	-	-	14	3,285	-	-
	加世田	3	267	26	6,441	-	-
	伊集院	-	-	30	8,390	2	143
	大隅	-	-	26	6,715	1	15
	出水	-	-	37	10,627	-	-
	名瀬	-	-	30	9,117	5	411
	指宿	-	-	16	3,073	2	82
	鹿児島 運輸支局	-	-	1	447	-	-

## 11 用語の説明

一	般	常用及び臨時・季節を合わせたものをいう。
新規求職（求人）申込件数		期間中に自安定所で新たに受け付けた求職（求人）申込件数（数）をいう。
月間有効求職者（求人）数		「前月から繰越された有効求職者（求人）数」と当月の「新規求職（求人）申込件数」の合計をいう。
就 職 件 数		自安定所の有効求職者が、自安定所の紹介あっせんにより就職したことを確認した件数をいう。
充 足 数		自安定所の有効求人が、安定所（求人連絡先の安定所を含む。）の紹介あっせんにより求職者と結合した件数をいう。
中 高 年 齢 者		45歳以上の者をいう。高年齢者は55歳以上の者をいう。
○ 保 受 給 者		受給資格決定後、所定給付日数分の基本手当の支給を終了するまでの者をいう。
○ 保 受 給 者 の 就 職 件 数		受給資格決定後、基本手当の支給を終了するまでの間に、安定所の紹介により就職した基本手当受給資格者の就職件数をいう。
県 外 就 職		就職先事業所の所在地が、自都道府県の管轄区域外にある場合の就職件数をいう。就職した求職者の住所の如何を問わない。
日 雇 （ 労 働 ）		労働の窓口で取り扱われる日々雇用の仕事及び1か月未満の雇用期間が定められているものをいう。
季 節 調 整 値		1年を周期として繰り返す季節的な要因による変動の影響を取り除いた値である。
完 全 失 業 率		労働力人口に占める完全失業者の割合
○ 求 人 倍 率	=	$\frac{\text{月間有効（新規）求人数}}{\text{月間有効（新規）求職者数}}$
○ 就 職 率	=	$\frac{\text{就 職 件 数}}{\text{新規（有効）求職者数}} \times 100$
○ 充 足 率	=	$\frac{\text{充 足 数}}{\text{新規（有効）求人数}} \times 100$
○ 保 受 給 者 の 就 職 率	=	$\frac{\text{保 受 給 者 の 就 職 件 数}}{\text{保 受 給 者 実 人 員}} \times 100$
○ 中 高 年 齢 者 の 就 職 率	=	$\frac{\text{中 高 年 齢 者 就 職 件 数}}{\text{中 高 年 齢 者 新 規 求 職 申 込 件 数}} \times 100$
○ 季 節 調 整 値	=	$\frac{\text{原 数}}{\text{季 節 要 素}} \times 100$

（注）季節調整値替えは、年初に毎年1回行われ、過去の全季節調整値は改訂される。

基 本 手 当	求職者給付のうち最も基本的なもので、一般被保険者が失業し、法第13条の受給要件を満たしているときに支給される。
受 給 資 格 決 定 件 数	提出された離職票のうち、公共職業安定所長が求職者給付の受給資格要件を満たしていると決定した件数をいう。
受 給 者 実 人 員	同一月中に失業給付を実際に受けた受給資格者の実数をいう。
被 保 険 者	適用事業所に雇用され、公共職業安定所にその届出がなされている者の数をいう。
資 格 取 得 者 数	適用事業所に新たに雇用され、公共職業安定所に届出がなされた者の数をいう。
資 格 喪 失 者 数	適用事業所を離職し、その届出が公共職業安定所になされた者の数をいう。
一 般 求 職 者 給 付	高年齢求職者給付、短期特例求職者給付、日雇求職者給付以外の給付をいう。
高 年 齢 求 職 者 給 付	同一事業主に雇用され、65歳に達した日以降、離職した場合に、一定の基準により支給されるものをいう。
短 期 特 例 求 職 者 給 付	季節的に雇用される者又は、短期の雇用に就くことを常態とする者等が一定期間雇用された後、離職した場合に支給されるものをいう。
常 用 就 職 支 度 手 当	障害者及び45歳以上の中高年齢者で雇用対策法等に基づく再就職援助計画等の対象者などが、所定給付日数の3分の1未満又は45日未満を残して公共職業安定所及び紹介事業者の紹介により一年以上引き続き雇用される場合等に支給されるものをいう。
再 就 職 手 当	一般求職者給付の受給資格者が所定給付日数の3分の1以上残して一年以上引き続き雇用される場合等(自営開始も含む。)に支給されるものをいう。
日 雇 求 職 者 給 付	日雇労働者が一定期間雇用され離職した場合に支給されるものをいう。

## ハローワーク ・ 公共職業安定所一覧表

安 定 所 名	所 在 地	郵 便 番 号	電 話 番 号
鹿 児 島	鹿児島市下荒田1丁目43-28	890-8555	099 (250) 6060
熊 毛 (出)	西之表市西之表16314-6	891-3101	0997 (22) 1318~9
川 内	薩摩川内市若葉町4-24 川内地方合同庁舎1階	895-0063	0996 (22) 8609
宮 之 城 (出)	薩摩郡さつま町宮之城屋地2035-3	895-1803	0996 (53) 0153
鹿 屋	鹿屋市北田町3-3-11 鹿屋市産業支援センター1F	893-0007	0994 (42) 4135~6
国 分	霧島市国分中央1丁目4-35	899-4332	0995 (45) 5311~3
大 口 (出)	伊佐市大口里768-1	895-2511	0995 (22) 8609
加 世 田	南さつま市加世田武田17835-2	897-0002	0993 (53) 5111
伊 集 院	日置市伊集院町大田825-3	899-2521	099 (273) 3161~2
大 隅	曾於市大隅町岩川5575-1	899-8102	099 (482) 1265~6
出 水	出水市緑町37-5	899-0201	0996 (62) 0685~6
名 瀬	奄美市名瀬長浜町1-1	894-0036	0997 (52) 4611~2
徳 之 島 (分)	大島郡徳之島町亀津553-1	891-7101	0997 (82) 1438
指 宿	指宿市東方9489-11	891-0404	0993 (22) 4135~6
鹿児島労働局職業安定部			
職 業 安 定 課			099 (219) 8711
求 職 者 支 援 室	鹿児島市西千石町1番1号	892-0847	〃
需 給 調 整 事 業 室	鹿児島市西千石第一生命ビル		〃
職 業 対 策 課			099 (219) 8712
<b>インターネットサービス</b>	<b>付属施設</b>	鹿児島市東千石町1-38	
○鹿児島労働局ホームページ アドレス http://kagoshima-roudoukyoku.jsite.mhlw.go.jp		鹿児島商工会議所ビル(アイムビル)3階、6階	
	◎ヤングハローワークかごしま(3階)	099 (224) 3433	
	◎ハローワークかごしま		
非正規労働者総合支援センター ◎鹿児島キャリアアップハローワーク 霧島市隼人町見次1229イオン隼人国分店2階 0995 (64) 2251	ワークプラザ天文館(6階)	099 (223) 8010	
	◎ワークサポートみなみ		
	鹿児島市宇宿2-3-5	099 (257) 5670	
マザーズコーナー ◎ハローワークかごしま ワークプラザ天文館 099 (223) 2821	ふるさとハローワーク ◎始良市ふるさとハローワーク 始良市宮島町32-4	0995 (67) 8510	
◎ハローワーク川内 0996 (22) 8609	◎志布志市ふるさとハローワーク		
◎ハローワーク鹿屋 0994 (42) 4135~6	志布志市志布志町志布志2-1-1	099 (471) 1710	
<b>全国的なネット情報としては</b>			
<b>ハローワークインターネットサービス</b>		<b>しごと情報ネット</b>	
URLは <a href="https://www.hellowork.go.jp/">https:// www.hellowork.go.jp/</a>		URLは <a href="http://www.job-net.jp/">http:// www.job-net.jp/</a>	
①求人情報検索 (全国のハローワークが受理した求人情報を希望条件で検索)		しごと情報ネットには民間の職業紹介事業者、求人情報提供事業者、経済団体、公共職業安定所等(参加機関)の多数の求人が掲載されています。	
②お役立ち情報 (仕事をお探しの方、事業主の方)		また、携帯電話からもアクセスできます。	
③ハローワーク所在地情報			

**発 行**

**鹿児島労働局 職業安定部 職業安定課**

〒892-0847 鹿児島市西千石町1番1号

鹿児島市西千石第一生命ビル

電 話 099(219)8711