

かごしま



目次

1 雇用失業情勢	1
2 一般職業紹介状況(パートタイムを含む).....	4
3 一般職業紹介状況(パートタイムを除く).....	5
4 一般職業紹介状況諸比率	6
5 全国求人倍率及び失業率	6
6 パートタイム関係職業紹介状況	7
7 中高年齢者職業紹介状況	8
8 新規求人の産業・規模別状況	9
9 雇用保険適用状況	10
10 雇用保険給付状況	11
11 用語の説明	13

1. 雇用失業情勢(平成24年4月分)

【県内経済の動き】

最近の県内景況は生産活動が低調に推移し、全体として厳しい状態が続いているが、観光関連は引き続き好調であり、雇用情勢もやや改善、個人消費は横ばい基調にあるものの、一部に持ち直しの動きがみられる。

(H24・4・27 「県内景況」: 鹿児島銀行)

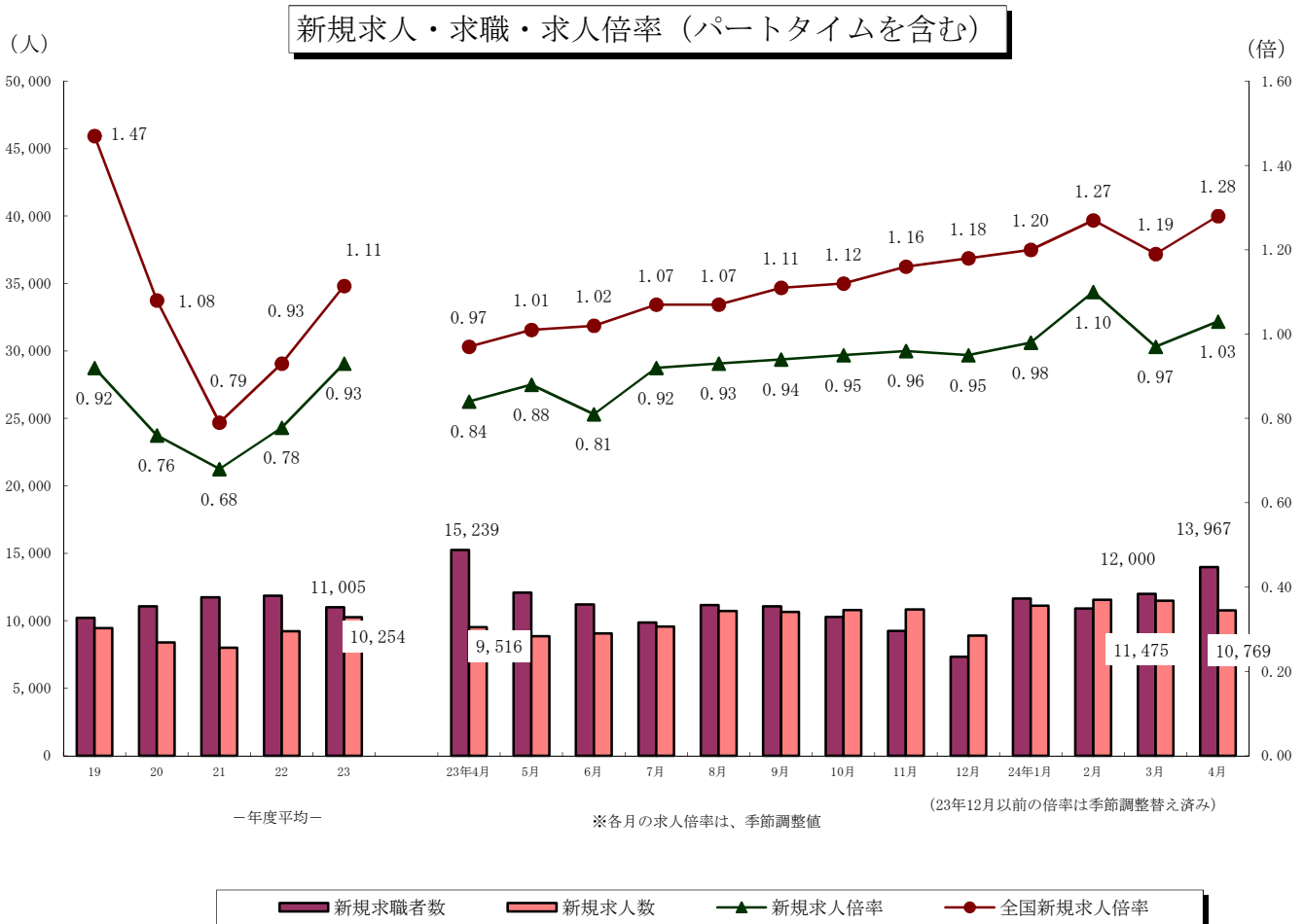
【労働市場の動き】

(求人動き)

4月の新規求人数(パートを含む、原数値)は、10,769人で前年同月に比べ13.2%増と再び増加となった。

4月の新規求人数(同)を産業別に前年同月比でみると、建設業(7.6%増)は4か月連続の増加、製造業(28.1%増)は3か月ぶりの増加、運輸業、郵便業(8.0%増)は4か月ぶりの増加、卸売業、小売業(15.2%増)は再び増加、宿泊業、飲食サービス業(14.3%増)は16か月連続の増加、医療・福祉(16.4%増)は27か月連続の増加、サービス業は(25.9%増)は再び増加となった。

4月の有効求人数(パートを含む、原数値)は、27,630人で前年同月と比べ13.4%増と26か月連続の増加となった。



(求職の動き)

4月の新規求職者数(パートを含む、原数値)は、13,967人で前年同月に比べ8.3%の減と11か月連続の減少となった。

新規常用求職者について態様別に前年同月比でみると、在職求職者(16.4%減)は2か月連続の減少となった。

また、離職求職者(6.8%減)は11か月連続の減少、無業求職者(5.1%減)は6か月連続の減少となった。

離職求職者の内訳をみると、事業主都合離職者(3.9%減)は29か月連続の減少、自己都合離職者(8.4%減)

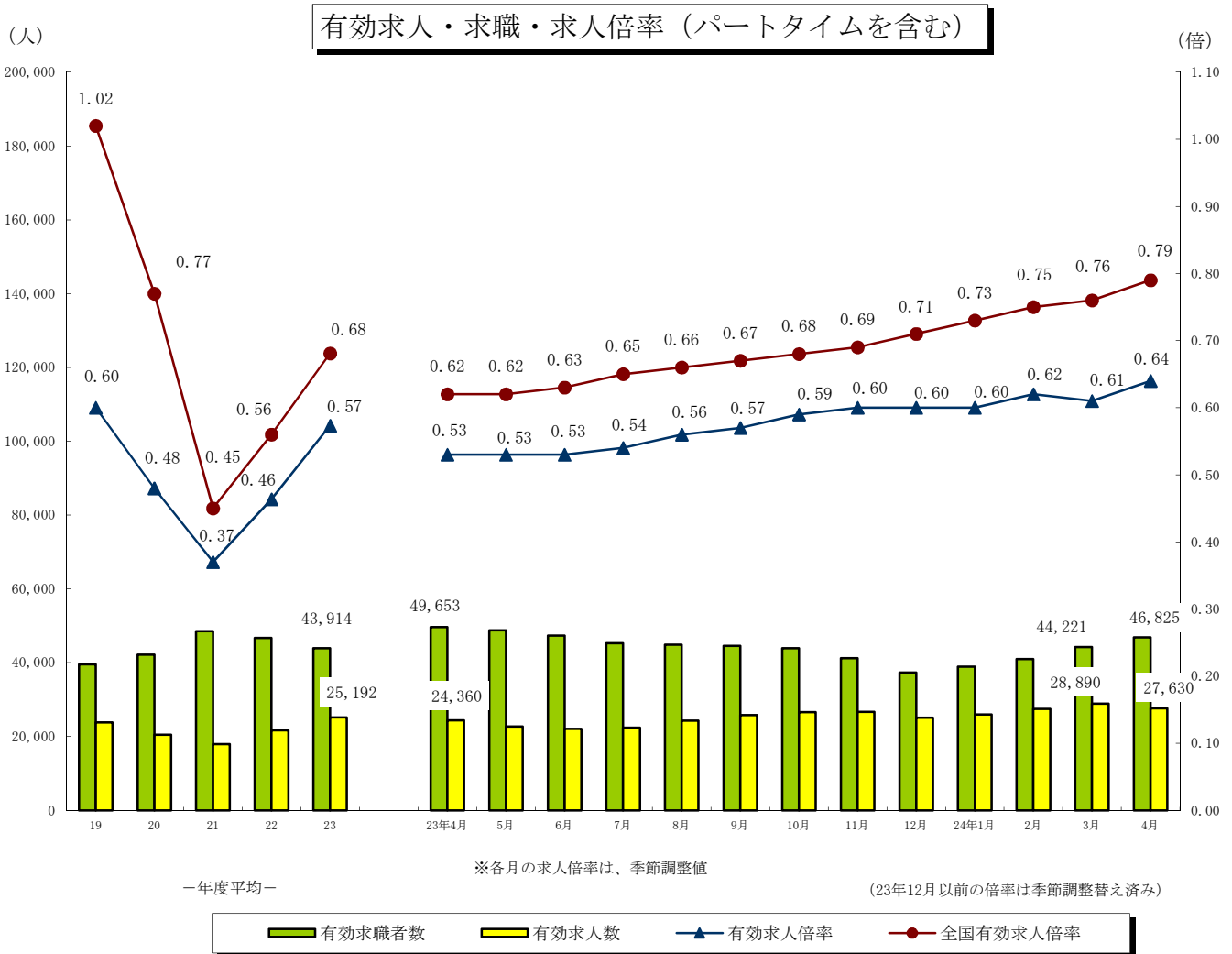
は3か月連続減少となった。4月の受給資格決定件数(6.0%増)は3か月ぶりに増加となった。

また、受給者実人員(1.8%増)は再び増加となった。

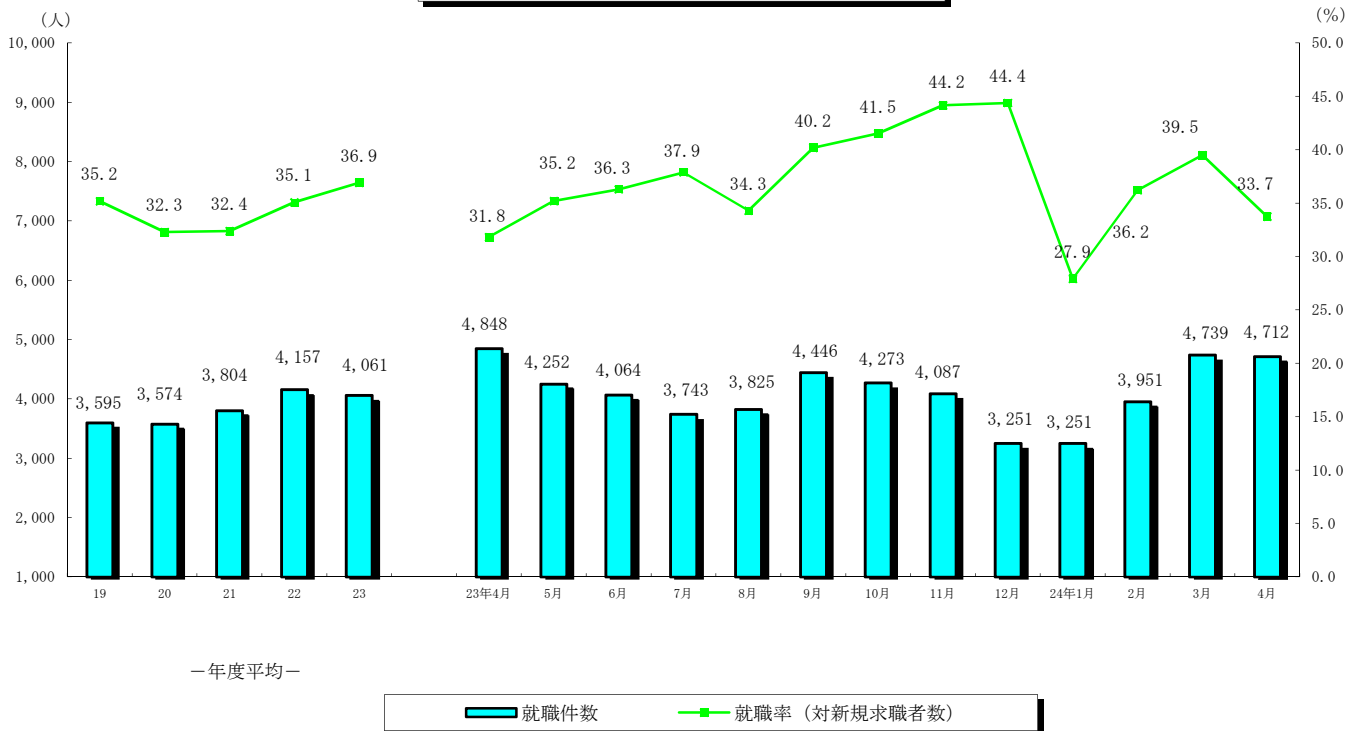
4月の有効求職者数(パートを含む、原数値)は、46,825人となり、前年同月に比べ5.7%減と24か月連続の減少となった。

(有効求人倍率の動き)

4月の有効求人倍率(季節調整値)は0.64倍となり、前月を0.03ポイント上回った。



就職者の推移（パートタイムを含む）



（就職の動き）

4月の就職件数（パートを含む、原数値）は、4,712人で前年同月に比べ2.8%の減少となった。

これを産業別常用就職件数で前年同月比をみると、建設業（6.9%増・13人）、製造業（18.5%増・79人）、運輸業・郵便業（11.9%増・18人）宿泊業・飲食サービス業（5.6%増・15人）医療・福祉（3.1%増・34人）が増加となり、卸売業・小売業（10.0%減・69人）サービス業（11.2%減・59人）が減少となった。

（パートタイムの動き）

パートタイムの新規求人数は、4,404で前年同月比11.4%の増、月間有効求人数は、11,818人で16.0%の増となった。新規求職申込件数は、4,481件で7.0%の減、月間有効求職者は、14,230人で3.2%の減となった。求人倍率は新規で0.98倍（前年同月0.82倍）、有効は0.83倍（前年同月0.69倍）となった。就職件数は1,832件で前年同月比6.7%の減となった。

（雇用保険の動き）

適用事業所数は、28,577事業所、被保険者全数は、423,473人となった。被保険者全数（産業分類不能を除く）の状況を産業別にみると、前年同月比第1次産業は4.1%増の7,768人、第2次産業は1.6%減の101,224人、第3次産業は1.6%増の314,481人となった。

また、被保険者全数に占める割合を産業別にみると、第1次産業が1.8%、第2次産業が23.9%、第3次産業が74.3%となった。

資格取得者数は前年同月比3.5%減の13,533人、資格喪失者数は4.7%増の16,107人となった。

一般受給資格決定件数は前年同月比6.0%の増、受給者実人員は1.1%の増となった。

2. 一般職業紹介状況

(新規学卒を除き、パートタイムを含む全数)

	新規求職申込件数		月間有効求職者数		紹介件数			就職件数				新規求人全数	月間有効求人全数	充足数	
	全数	うち男	全数	うち男	全数	うち男	うち ◎受給者	全数	うち男	うち 県外就職	うち ◎受給者				
18年度平均	10,146	4,441	39,473	18,097	14,175	6,697	3,263	3,528	1,470	234	886	9,586	23,830	3,399	
19 "	10,219	4,462	39,510	18,123	15,170	7,289	3,406	3,595	1,479	241	864	9,449	23,832	3,466	
20 "	11,066	4,970	42,156	19,893	17,381	8,546	3,830	3,574	1,465	201	805	8,392	20,440	3,485	
21 "	11,745	5,282	48,510	23,544	20,240	10,227	5,103	3,804	1,647	181	920	7,992	17,954	3,734	
22 "	11,855	5,290	46,738	22,115	18,884	9,646	3,974	4,157	1,824	227	872	9,222	21,667	4,054	
23 "	11,005	4,805	43,914	20,384	17,315	8,740	3,728	4,061	1,752	255	872	10,254	25,192	3,967	
23年 4月	15,239	6,482	49,653	22,537	19,506	9,491	3,603	4,848	1,991	334	841	9,516	24,360	4,652	
5月	12,083	5,313	48,776	22,377	17,813	8,849	3,749	4,252	1,756	216	898	8,864	22,710	4,157	
6月	11,198	5,163	47,371	22,070	19,197	9,935	4,383	4,064	1,780	222	921	9,063	22,083	3,960	
7月	9,881	4,487	45,241	21,400	16,290	8,652	3,795	3,743	1,710	270	847	9,559	22,363	3,594	
8月	11,155	4,831	44,846	21,087	16,953	8,833	3,860	3,825	1,691	277	927	10,717	24,320	3,659	
9月	11,066	4,662	44,578	20,715	18,135	9,143	4,125	4,446	1,899	289	986	10,653	25,787	4,326	
10月	10,292	4,575	43,889	20,383	16,905	8,466	3,834	4,273	1,919	271	998	10,788	26,573	4,159	
11月	9,255	4,139	41,216	19,200	15,758	8,141	3,659	4,087	1,887	232	917	10,846	26,691	3,985	
12月	7,324	3,351	37,337	17,741	11,378	5,947	2,760	3,251	1,494	209	698	8,892	25,070	3,182	
24年 1月	11,648	4,916	38,874	18,083	16,997	8,547	3,460	3,251	1,423	220	708	11,114	25,954	3,182	
2月	10,913	4,516	40,962	18,723	18,298	8,780	3,748	3,951	1,622	245	799	11,558	27,504	3,952	
3月	12,000	5,220	44,221	20,290	20,550	10,090	3,760	4,739	1,856	277	929	11,475	28,890	4,791	
4月	13,967	6,008	46,825	21,482	18,808	9,203	3,584	4,712	1,986	312	832	10,769	27,630	4,602	
前月比	16.4	15.1	5.9	5.9	▲ 8.5	▲ 8.8	▲ 4.7	▲ 0.6	7.0	12.6	▲ 10.4	▲ 6.2	▲ 4.4	▲ 3.9	
前年同月比	▲ 8.3	▲ 7.3	▲ 5.7	▲ 4.7	▲ 3.6	▲ 3.0	▲ 0.5	▲ 2.8	▲ 0.3	▲ 6.6	▲ 1.1	13.2	13.4	▲ 1.1	
安定所別 〔4月分〕	鹿児島	5,407	2,135	18,831	8,074	7,417	3,518	1,651	1,360	506	89	278	4,375	11,288	1,623
	熊毛	290	126	869	420	209	90	21	113	43	21	11	181	488	84
	川内	905	383	3,110	1,421	1,438	698	246	358	130	22	58	766	1,840	317
	宮之城	232	97	722	354	238	108	28	96	41	2	8	152	438	82
	鹿屋	1,380	636	4,330	2,082	2,150	1,019	359	644	294	31	105	1,158	2,953	579
	国分	1,711	706	5,673	2,533	2,587	1,279	468	620	272	74	109	1,135	2,950	508
	大口	291	143	955	480	324	171	76	104	34	7	19	169	527	81
	加世田	572	263	2,062	1,027	683	356	117	243	109	6	39	507	1,243	222
	伊集院	572	251	2,059	994	722	380	139	207	88	2	51	433	1,122	185
	大隅	703	359	2,090	1,039	786	433	162	244	112	38	49	565	1,447	238
	出水	746	328	2,379	1,166	921	454	158	280	132	15	51	564	1,345	270
	名瀬	756	399	2,377	1,209	872	465	98	272	142	3	31	469	1,269	265
	指宿	402	182	1,368	683	461	232	61	171	83	2	23	295	720	148

3. 一般職業紹介状況

(新規学卒, パートタイムを除く全数)

	新規求職申込件数		月間有効求職者数		紹介件数			就職件数				新規求人数	月間有効人数	充足数	
	全数	うち男	全数	うち男	全数	うち男	うち 保受給者	全数	うち男	うち 県外就職	うち 保受給者				
18年度平均	7,521	4,161	29,850	17,087	10,273	5,880	2,687	2,361	1,275	179	694	6,098	15,398	2,265	
19 "	7,464	4,156	29,249	16,966	10,999	6,391	2,813	2,361	1,265	191	668	5,814	14,925	2,261	
20 "	8,084	4,610	31,158	18,472	12,545	7,473	3,172	2,279	1,227	141	609	5,032	12,469	2,221	
21 "	8,419	4,848	35,684	21,732	13,953	8,579	4,059	2,345	1,321	114	677	4,743	10,860	2,308	
22 "	8,394	4,813	33,453	20,151	12,918	7,969	3,068	2,580	1,454	141	627	5,470	12,943	2,531	
23 "	7,690	4,328	30,853	18,325	12,086	7,349	2,924	2,518	1,394	166	633	5,934	14,656	2,476	
23年 4月	10,423	5,810	34,959	20,367	13,112	7,899	2,826	2,885	1,586	202	600	5,564	14,168	2,786	
5月	8,413	4,833	34,240	20,217	12,227	7,428	3,005	2,632	1,387	131	663	5,203	13,198	2,589	
6月	7,952	4,658	33,301	19,930	13,704	8,459	3,495	2,618	1,458	147	696	5,199	12,789	2,567	
7月	7,068	4,045	32,115	19,417	11,699	7,362	3,001	2,354	1,356	167	634	5,529	12,915	2,277	
8月	7,848	4,359	31,811	19,066	12,107	7,539	3,069	2,429	1,375	180	690	6,278	14,151	2,331	
9月	7,404	4,171	31,154	18,643	12,367	7,692	3,225	2,682	1,501	188	727	6,214	15,049	2,618	
10月	7,186	4,115	30,628	18,294	11,541	7,020	2,974	2,734	1,579	173	760	6,195	15,541	2,673	
11月	6,393	3,712	28,591	17,158	10,603	6,712	2,752	2,485	1,478	165	630	6,117	15,409	2,419	
12月	5,285	3,013	26,190	15,829	8,008	4,949	2,155	1,886	1,091	126	480	5,255	14,484	1,857	
24年 1月	8,237	4,457	27,339	16,154	12,077	7,164	2,660	2,063	1,167	140	503	6,687	15,445	2,032	
2月	7,672	4,073	28,835	16,716	12,978	7,488	2,893	2,477	1,286	167	547	6,512	16,149	2,522	
3月	8,403	4,685	31,071	18,113	14,614	8,477	3,031	2,970	1,464	203	671	6,450	16,577	3,036	
4月	9,486	5,305	32,595	19,104	12,702	7,680	2,825	2,880	1,595	208	601	6,365	15,812	2,832	
前月比	12.9	13.2	4.9	5.5	▲ 13.1	▲ 9.4	▲ 6.8	▲ 3.0	8.9	2.5	▲ 10.4	▲ 1.3	▲ 4.6	▲ 6.7	
前年同月比	▲ 9.0	▲ 8.7	▲ 6.8	▲ 6.2	▲ 3.1	▲ 2.8	▲ 0.0	▲ 0.2	0.6	3.0	0.2	14.4	11.6	1.7	
安定所別 4月分	鹿児島	3,798	1,894	13,524	7,167	5,269	2,985	1,332	842	409	70	202	2,673	6,496	1,023
	熊毛	206	116	581	373	100	67	13	47	28	17	5	79	247	28
	川内	537	323	2,017	1,232	847	568	178	170	95	9	36	380	905	155
	宮之城	136	74	477	311	146	92	19	47	28	0	3	85	223	45
	鹿屋	934	575	2,979	1,895	1,387	836	283	402	234	21	77	696	1,683	350
	国分	1,131	628	3,824	2,256	1,795	1,082	365	370	208	39	72	648	1,647	288
	大口	197	129	656	437	223	149	56	64	29	4	14	90	294	47
	加世田	386	236	1,463	922	454	295	101	163	97	5	33	257	704	149
	伊集院	374	223	1,429	905	475	307	102	107	64	1	34	223	618	103
	大隅	499	317	1,480	925	583	392	133	177	103	29	40	410	1,021	177
	出水	494	281	1,610	1,031	625	382	126	185	110	8	39	391	873	181
	名瀬	521	354	1,603	1,056	486	327	70	192	123	3	27	278	741	188
	指宿	273	155	952	594	312	198	47	114	67	2	19	155	360	98

4. 一般職業紹介状況諸比率

(パートタイムを含む)

	求人倍率 (原数値)		求人倍率 (季節調整値)		就職率 (対新規 求職)	伊就職率 対受給者 (対新規 求人)	充足率 (対新規 求人)	
	新規	有効	新規	有効				
18年度平均	0.94	0.60	-	-	34.8	8.5	35.5	
19 "	0.92	0.60	-	-	35.2	8.7	36.7	
20 "	0.76	0.48	-	-	32.3	7.6	41.5	
21 "	0.68	0.37	-	-	32.4	6.9	46.7	
22 "	0.78	0.46	-	-	35.1	8.5	44.0	
23 "	0.93	0.57	-	-	36.9	9.2	38.7	
23年 4月	0.62	0.49	0.84	0.53	31.8	9.8	48.9	
5月	0.73	0.47	0.88	0.53	35.2	9.6	46.9	
6月	0.81	0.47	0.81	0.53	36.3	9.1	43.7	
7月	0.97	0.49	0.92	0.54	37.9	8.3	37.6	
8月	0.96	0.54	0.93	0.56	34.3	8.6	34.1	
9月	0.96	0.58	0.94	0.57	40.2	9.6	40.6	
10月	1.05	0.61	0.95	0.59	41.5	10.2	38.6	
11月	1.17	0.65	0.96	0.60	44.2	9.7	36.7	
12月	1.21	0.67	0.95	0.60	44.4	7.7	35.8	
24年 1月	0.95	0.67	0.98	0.60	27.9	7.9	28.6	
2月	1.06	0.67	1.10	0.62	36.2	9.2	34.2	
3月	0.96	0.65	0.97	0.61	39.5	11.0	41.8	
4月	0.77	0.59	1.03	0.64	33.7	9.6	42.7	
前月との増減	▲ 0.19	▲ 0.06	0.06	0.03	▲ 5.8	▲ 1.4	1.0	
前年同月比	0.15	0.10	0.19	0.11	1.9	▲ 0.2	▲ 6.2	
安定所別 4月分	鹿児島	0.81	0.60	-	-	25.2	8.8	37.1
	熊毛	0.62	0.56	-	-	39.0	7.1	46.4
	川内	0.85	0.59	-	-	39.6	10.6	41.4
	宮之城	0.66	0.61	-	-	41.4	6.9	53.9
	鹿屋	0.84	0.68	-	-	46.7	11.8	50.0
	国分	0.66	0.52	-	-	36.2	11.2	44.8
	大口	0.58	0.55	-	-	35.7	8.9	47.9
	加世田	0.89	0.60	-	-	42.5	7.7	43.8
	伊集院	0.76	0.54	-	-	36.2	10.3	42.7
	大隅	0.80	0.69	-	-	34.7	11.0	42.1
	出水	0.76	0.57	-	-	37.5	11.3	47.9
	名瀬	0.62	0.53	-	-	36.0	6.5	56.5
	指宿	0.73	0.53	-	-	42.5	10.1	50.2

注) 全国の求人倍率, 完全失業率の年平均は原数値。

※23年12月以前の求人倍率は季節調整値替え済み

5. 全国求人倍率及び完全失業率

	求人倍率 (季節調整値)		完全失業 者数(万人)	完全失業 率(%)
	新規	有効	原数値	季節 調整値
18年平均	1.56	1.06	275	4.1
19 "	1.52	1.04	257	3.9
20 "	1.25	0.88	265	4.0
21 "	0.79	0.47	336	5.1
22 "	0.89	0.52	334	5.1
23 "	1.06	0.65	291	4.6
23年 4月	0.97	0.62	309	4.7
5月	1.01	0.62	293	4.5
6月	1.02	0.63	293	4.6
7月	1.07	0.65	292	4.7
8月	1.07	0.66	276	4.3
9月	1.11	0.67	275	4.2
10月	1.12	0.68	288	4.4
11月	1.16	0.69	280	4.5
12月	1.18	0.71	275	4.5
24年 1月	1.20	0.73	291	4.6
2月	1.27	0.75	289	4.5
3月	1.19	0.76	307	4.5
4月	1.28	0.79	315	4.6

6. パートタイム関係職業紹介状況

	新規求職申込件数		月間有効求職者数		新規求人数 全数	月間有効求人数 全数	就職件数		求人倍率		
	全数	うち女	全数	うち女			全数	うち女	新規	有効	
18年度平均	2,625	2,335	9,623	8,585	3,489	8,432	1,167	968	1.33	0.88	
19 "	2,754	2,437	10,177	8,993	3,635	8,907	1,234	1,017	1.32	0.88	
20 "	2,982	2,615	10,998	9,560	3,360	7,971	1,296	1,055	1.13	0.72	
21 "	3,326	2,881	12,826	10,985	3,249	7,094	1,459	1,158	0.98	0.55	
22 "	3,461	2,970	13,284	11,282	3,752	8,724	1,577	1,203	1.08	0.66	
23 "	3,314	2,829	13,061	10,976	4,320	10,536	1,543	1,182	1.30	0.81	
23年 4月	4,816	4,119	14,694	12,477	3,952	10,192	1,963	1,552	0.82	0.69	
5月	3,670	3,170	14,536	12,319	3,661	9,512	1,620	1,245	1.00	0.65	
6月	3,246	2,732	14,070	11,890	3,864	9,294	1,446	1,124	1.19	0.66	
7月	2,813	2,366	13,126	11,113	4,030	9,448	1,389	1,033	1.43	0.72	
8月	3,307	2,827	13,035	10,988	4,439	10,169	1,396	1,077	1.34	0.78	
9月	3,662	3,169	13,424	11,334	4,439	10,738	1,764	1,361	1.21	0.80	
10月	3,106	2,639	13,261	11,153	4,593	11,032	1,539	1,198	1.48	0.83	
11月	2,862	2,432	12,625	10,564	4,729	11,282	1,602	1,190	1.65	0.89	
12月	2,039	1,700	11,147	9,222	3,637	10,586	1,365	960	1.78	0.95	
24年 1月	3,411	2,947	11,535	9,592	4,427	10,509	1,188	930	1.30	0.91	
2月	3,241	2,795	12,127	10,107	5,046	11,355	1,474	1,136	1.56	0.94	
3月	3,597	3,056	13,150	10,958	5,025	12,313	1,769	1,376	1.40	0.94	
4月	4,481	3,767	14,230	11,827	4,404	11,818	1,832	1,441	0.98	0.83	
前月比	24.6	23.3	8.2	7.9	▲ 12.4	▲ 4.0	3.6	4.7	▲ 0.41	▲ 0.11	
前年同月比	▲ 7.0	▲ 8.5	▲ 3.2	▲ 5.2	11.4	16.0	▲ 6.7	▲ 7.2	0.16	0.14	
安定所別 〔4月分〕	鹿児島	1,609	1,363	5,307	4,390	1,702	4,792	518	421	1.06	0.90
	熊毛	84	74	288	239	102	241	66	51	1.21	0.84
	川内	368	308	1,093	904	386	935	188	153	1.05	0.86
	宮之城	96	72	245	201	67	215	49	36	0.70	0.88
	鹿屋	446	384	1,351	1,163	462	1,270	242	182	1.04	0.94
	国分	580	498	1,849	1,566	487	1,303	250	186	0.84	0.70
	大口	94	80	299	256	79	233	40	35	0.84	0.78
	加世田	186	159	599	494	250	539	80	68	1.34	0.90
	伊集院	198	170	630	541	210	504	100	76	1.06	0.80
	大隅	204	162	610	496	155	426	67	58	0.76	0.70
	出水	252	205	769	633	173	472	95	73	0.69	0.61
	名瀬	235	190	774	617	191	528	80	61	0.81	0.68
指宿	129	102	416	327	140	360	57	41	1.09	0.87	

7. 中高年齢者職業紹介状況

(45歳以上・パートタイムを除く)

	新規求職申込件数			月間有効求職者数			紹介件数			就職件数			就職率 (対新規求職)	月間有効求職者中に占める中高年の割合	
	全数	うち55歳以上	うち65歳以上	全数	うち55歳以上	うち65歳以上	全数	うち55歳以上	うち65歳以上	全数	うち55歳以上	うち65歳以上			
18年度平均	2,325	1,053	124	10,953	5,248	453	2,713	904	31	620	208	7	26.7	36.7	
19 "	2,402	1,119	123	10,958	5,373	455	3,277	1,143	42	657	236	9	27.4	37.5	
20 "	2,573	1,211	126	11,543	5,799	449	3,694	1,281	41	639	243	12	24.8	37.0	
21 "	2,736	1,328	132	13,510	6,868	473	4,126	1,487	51	679	260	17	24.8	37.9	
22 "	2,726	1,346	128	12,672	6,620	475	4,064	1,582	68	776	332	24	28.5	37.9	
23 "	2,505	1,251	131	11,767	6,405	559	3,716	1,466	66	758	331	27	30.3	38.1	
23年 4月	3,822	2,112	268	13,103	7,180	655	4,189	1,758	108	849	392	32	22.2	37.5	
5月	2,783	1,459	167	13,111	7,231	710	3,639	1,441	81	794	359	58	28.5	38.3	
6月	2,640	1,334	129	12,884	7,134	682	4,172	1,768	76	789	369	32	29.9	38.7	
7月	2,357	1,195	127	12,535	6,942	586	3,642	1,446	39	706	304	15	30.0	39.0	
8月	2,445	1,168	134	12,378	6,805	567	3,764	1,445	53	746	307	24	30.5	38.9	
9月	2,349	1,115	107	11,952	6,513	530	3,803	1,450	64	862	357	26	36.7	38.4	
10月	2,230	1,105	117	11,572	6,288	527	3,558	1,383	64	848	363	27	38.0	37.8	
11月	2,024	950	74	10,859	5,891	474	3,313	1,272	62	730	293	18	36.1	38.0	
12月	1,758	853	97	10,103	5,489	464	2,420	923	40	575	260	19	32.7	38.6	
24年 1月	2,536	1,245	124	10,366	5,564	485	3,652	1,402	63	642	303	29	25.3	37.9	
2月	2,334	1,108	100	10,726	5,696	489	3,933	1,472	50	701	301	22	30.0	37.2	
3月	2,784	1,367	124	11,609	6,126	533	4,503	1,828	97	858	363	24	30.8	37.4	
4月	3,528	1,970	229	12,584	6,876	664	4,041	1,597	85	853	376	30	24.2	38.6	
前月比	26.7	44.1	84.7	8.4	12.2	24.6	▲ 10.3	▲ 12.6	▲ 12.4	▲ 0.6	3.6	25.0	▲ 6.6	1.2	
前年同月比	▲ 7.7	▲ 6.7	▲ 14.6	▲ 4.0	▲ 4.2	1.4	▲ 3.5	▲ 9.2	▲ 21.3	0.5	▲ 4.1	▲ 6.3	2.0	1.1	
安定所別 4月分	鹿児島	1,154	557	93	4,389	2,156	250	1,596	557	31	210	88	6	18.2	32.5
	熊毛	117	86	5	285	176	8	47	27	3	15	9	1	12.8	49.1
	川内	218	124	7	848	495	50	291	122	3	46	22	4	21.1	42.0
	宮之城	57	37	3	230	140	15	52	26	3	19	13	1	33.3	48.2
	鹿屋	402	230	13	1,323	769	59	455	199	9	131	47	3	32.6	44.4
	国分	416	248	32	1,390	786	67	539	236	9	103	43	0	24.8	36.3
	大口	90	57	8	325	199	14	81	31	0	20	10	0	22.2	49.5
	加世田	175	106	11	701	436	41	173	71	4	62	32	2	35.4	47.9
	伊集院	153	87	14	618	322	25	162	67	4	41	22	2	26.8	43.2
	大隅	226	134	10	680	397	35	212	99	10	66	28	3	29.2	45.9
	出水	193	107	13	669	367	40	174	66	4	55	25	3	28.5	41.6
	名瀬	231	132	15	719	392	36	163	51	2	52	20	3	22.5	44.9
指宿	96	65	5	407	241	24	96	45	3	33	17	2	34.4	42.8	

8. 新規求人の産業・規模別状況

産業・規模	項目	一般				パート			
		3月	4月	前月比	前年 同月比	3月	4月	前月比	前年 同月比
A,B	農, 林, 漁業 (01~04)	187	231	23.5	9.5	78	67	▲ 14.1	42.6
C	鉱業 (05)	4	2	▲ 50.0	0.0	1	1	0.0	-
D	建設業 (06~08)	589	654	11.0	8.5	74	53	▲ 28.4	▲ 1.9
E	製造業 (09~32)	619	698	12.8	40.4	348	337	▲ 3.2	8.4
	09 食料品製造業	241	315	30.7	43.8	241	237	▲ 1.7	▲ 3.7
	10 飲料, 飼料, たばこ製造業	83	48	▲ 42.2	41.2	15	9	▲ 40.0	▲ 10.0
	11 繊維工業	25	30	20.0	275.0	18	22	22.2	175.0
	12 木材, 木製品製造業	6	21	250.0	75.0	6	1	▲ 83.3	▲ 75.0
	13 家具, 装備品製造業	1	4	300.0	0.0	0	1	-	-
	14 パルプ, 紙, 紙加工品製造業	3	9	200.0	200.0	0	0	-	-
	15 印刷, 同関連産業	17	12	▲ 29.4	20.0	5	8	60.0	60.0
	16 化学工業	24	9	▲ 62.5	80.0	4	0	▲ 100.0	-
	17 石油製品, 石炭製品製造業	0	4	-	300.0	0	0	-	-
	18 プラスチック製品製造業	9	3	▲ 66.7	▲ 57.1	5	2	▲ 60.0	-
	19 ゴム製品製造業	0	1	-	-	0	0	-	-
	21 窯業, 土石製品製造業	23	14	▲ 39.1	▲ 39.1	6	4	▲ 33.3	▲ 63.6
	22 鉄鋼業	1	0	▲ 100.0	-	3	0	▲ 100.0	-
	23 非鉄金属製造業	0	1	-	-	0	0	-	-
	24 金属製品製造業	19	28	47.4	133.3	8	5	▲ 37.5	66.7
	25 はん用機械器具製造業	19	28	47.4	▲ 15.2	2	2	0.0	0.0
	26 生産用機械器具製造業	15	14	▲ 6.7	▲ 65.0	0	2	-	100.0
	27 業務用機械器具製造業	1	7	600.0	133.3	2	2	0.0	-
	28 電子部品・デバイス・電子回路製造業	79	99	25.3	175.0	12	27	125.0	80.0
	29 電気機械器具製造業	27	14	▲ 48.1	▲ 51.7	11	11	0.0	266.7
	30 情報通信機械器具製造業	1	1	0.0	-	0	0	-	▲ 100.0
	31 輸送用機械器具製造業	8	34	325.0	161.5	6	1	▲ 83.3	-
	20, 32 その他の製造業	17	2	▲ 88.2	▲ 60.0	4	3	▲ 25.0	200.0
F	電気・ガス・熱供給・水道業 (33~36)	9	6	▲ 33.3	20.0	1	0	▲ 100.0	▲ 100.0
G	情報通信業 (37~41)	99	71	▲ 28.3	▲ 29.0	6	25	316.7	66.7
H	運輸業, 郵便業 (42~49)	387	317	▲ 18.1	12.0	146	88	▲ 39.7	▲ 4.3
I	卸売業, 小売業 (50~61)	757	764	0.9	12.4	1,109	1,071	▲ 3.4	17.3
J	金融業, 保険業 (62~67)	72	68	▲ 5.6	▲ 39.3	12	15	25.0	▲ 58.3
K	不動産業, 物品賃貸業 (68~70)	83	97	16.9	64.4	54	25	▲ 53.7	▲ 26.5
L	学術研究, 専門・技術サービス業 (71~74)	150	194	29.3	29.3	66	64	▲ 3.0	42.2
M	宿泊業, 飲食サービス業 (75~77)	281	223	▲ 20.6	14.4	767	650	▲ 15.3	14.2
N	生活関連サービス業, 娯楽業 (78~80)	222	226	1.8	24.2	198	148	▲ 25.3	▲ 24.1
O	教育, 学習支援業 (81, 82)	56	48	▲ 14.3	▲ 26.2	225	109	▲ 51.6	17.2
P	医療・福祉 (83~85)	1,888	1,765	▲ 6.5	16.3	1,065	1,048	▲ 1.6	16.6
Q	複合サービス事業 (86, 87)	65	41	▲ 36.9	▲ 34.9	33	20	▲ 39.4	▲ 44.4
R	サービス業(他に分類されないもの) (88~96)	707	839	18.7	36.0	637	555	▲ 12.9	13.3
S, T	公務・その他 (97, 98, 99)	275	121	▲ 56.0	▲ 45.7	205	128	▲ 37.6	5.8
	合計	6,450	6,365	▲ 1.3	14.4	5,025	4,404	▲ 12.4	11.4
	29人以下	4,096	4,081	▲ 0.4	22.6	3,477	2,881	▲ 17.1	12.1
	30～99人	1,555	1,467	▲ 5.7	1.9	1,158	1,006	▲ 13.1	3.2
	100～299人	561	584	4.1	▲ 7.3	271	371	36.9	40.5
	300～499人	165	162	▲ 1.8	57.3	51	86	68.6	26.5
	500～999人	68	47	▲ 30.9	46.9	27	18	▲ 33.3	▲ 35.7
	1,000人以上	5	24	380.0	▲ 22.6	41	42	2.4	▲ 12.5

(注) 一般は、新規学卒及びパートタイムを除く。

9. 雇用保険適用状況

	適用事業所数	新規適用事業所数	廃止脱退事業所数	被保険者数 (年度(月)末現在)					資格取得者数	資格喪失者数	
				うち 女	第1次 産業	第2次 産業	第3次 産業				
23年 4月	28,242	209	110	419,996	198,368	7,460	102,886	309,650	14,028	15,377	
5月	28,318	145	73	423,388	200,799	7,467	103,056	312,865	10,071	6,820	
6月	28,390	154	80	424,440	201,709	7,476	102,796	314,168	7,282	6,234	
7月	28,434	130	89	424,846	201,934	7,517	102,554	314,775	6,494	6,097	
8月	28,488	111	60	425,137	202,038	7,543	102,523	315,071	6,292	6,000	
9月	28,226	122	386	425,775	202,384	7,560	102,658	315,557	6,944	6,226	
10月	28,280	110	65	425,393	202,168	7,599	102,751	315,043	6,510	6,925	
11月	28,341	112	54	426,930	203,059	7,669	102,889	316,372	6,543	5,165	
12月	28,391	95	43	428,194	203,907	7,680	103,021	317,493	5,833	4,566	
24年 1月	28,441	90	42	426,952	203,061	7,708	102,530	316,714	5,472	6,674	
2月	28,499	113	59	427,367	203,445	7,721	102,556	317,090	6,291	5,796	
3月	28,540	103	64	426,276	203,378	7,744	101,616	316,916	6,158	6,626	
4月	28,577	161	127	423,473	201,993	7,768	101,224	314,481	13,533	16,107	
前月比	0.1	56.3	98.4	▲ 0.7	▲ 0.7	0.3	▲ 0.4	▲ 0.8	119.8	143.1	
前年同月比	1.2	▲ 23.0	15.5	0.8	1.8	4.1	▲ 1.6	1.6	▲ 3.5	4.7	
安 定 所 別 【 4 月 分 】	鹿児島	11,050	68	27	198,241	93,954	727	24,815	172,699	6,428	7,603
	熊毛	843	2	4	8,015	3,743	409	1,731	5,875	200	392
	川内	1,653	6	6	25,151	11,138	213	10,879	14,059	725	826
	宮之城	427	3	3	6,430	3,185	281	2,934	3,215	225	219
	鹿屋	2,732	19	9	32,410	16,437	1,707	8,580	22,123	1,134	1,279
	国分	2,683	18	19	46,345	20,811	324	17,467	28,554	1,427	1,475
	大口	651	4	7	7,655	3,686	449	2,912	4,294	232	262
	加世田	1,429	2	5	17,535	8,965	453	6,071	11,011	554	723
	伊集院	1,184	4	5	16,034	7,627	400	6,296	9,338	555	706
	大隅	1,511	11	8	17,432	8,530	1,191	6,206	10,035	581	729
出水	1,442	8	5	18,824	9,458	610	7,432	10,782	572	658	
名瀬	2,052	9	15	19,511	9,129	468	4,056	14,987	539	914	
指宿	920	7	14	9,890	5,330	536	1,845	7,509	361	321	

注) 短時間労働被保険者を含む数値を計上

10. 雇用保険給付状況

(金額単位:千円)

	一般求職者給付					高年齢求職者給付			短期特例求職者給付			
	受給資格		受給者		総支給額	受給資格 決定件数	受給者数	支給金額	受給資格 決定件数	受給者数	支給金額	
	決定件数	うち男	実人員	うち男								
18年度平均	2,891	1,257	10,395	4,671	1,184,017	135	134	25,975	169	168	36,750	
19 "	2,740	1,202	9,946	4,527	1,127,664	128	129	25,004	155	154	32,247	
20 "	3,015	1,412	10,559	5,112	1,185,991	140	137	26,599	137	139	24,208	
21 "	2,718	1,245	13,352	6,882	1,561,295	148	149	28,238	119	121	20,581	
22 "	2,476	1,052	10,197	4,740	1,135,601	149	148	27,315	110	111	19,043	
23 "	2,498	1,046	9,484	4,225	1,038,582	157	157	29,270	79	78	12,588	
23年	4月	4,580	1,881	8,568	3,907	875,379	407	230	44,841	96	46	8,248
	5月	3,192	1,336	9,350	4,188	964,037	226	320	61,194	193	117	18,277
	6月	2,531	1,133	10,171	4,638	1,128,271	145	202	39,844	105	125	22,830
	7月	2,194	959	10,219	4,637	1,064,601	130	124	22,725	255	133	22,436
	8月	2,449	1,037	10,748	4,797	1,230,471	105	138	23,947	53	264	37,167
	9月	2,400	977	10,319	4,603	1,185,144	126	108	19,215	27	44	6,539
	10月	2,554	1,077	9,802	4,304	1,069,961	146	128	23,857	36	35	5,644
	11月	1,959	824	9,447	4,139	1,066,643	116	147	26,784	48	34	5,667
	12月	1,630	722	9,090	3,969	936,068	74	81	14,318	31	49	8,976
24年	1月	2,326	902	8,972	3,960	1,060,852	166	96	19,524	43	34	6,383
	2月	2,021	819	8,683	3,840	934,915	124	177	32,234	17	36	6,615
	3月	2,144	882	8,433	3,713	946,638	124	130	22,755	46	13	2,278
	4月	4,856	2,013	8,664	3,917	892,163	421	209	41,763	55	45	9,060
前月比		126.5	128.2	2.7	5.5	▲ 5.8	239.5	60.8	83.5	19.6	246.2	297.8
前年同月比		6.0	7.0	1.1	0.3	1.9	3.4	▲ 9.1	▲ 6.9	▲ 42.7	▲ 2.2	9.9
安定所別 4月分	鹿児島	1,502	527	3,149	1,303	353,744	168	56	10,850	3	4	854
	熊毛	123	64	155	72	14,427	2	2	454	20	6	1,026
	川内	312	130	545	256	53,168	30	23	4,633	-	1	228
	宮之城	76	28	116	51	9,692	4	3	644	-	1	185
	鹿屋	529	249	888	411	84,117	21	17	3,319	6	10	2,129
	国分	587	216	975	413	103,728	52	39	8,359	-	-	-
	大口	106	45	214	100	20,865	13	8	1,469	8	-	-
	加世田	265	107	509	244	49,336	28	13	2,569	3	14	2,913
	伊集院	305	153	494	231	47,184	19	8	1,488	-	-	-
	大隅	282	136	445	222	44,224	28	20	4,050	4	6	1,104
	出水	288	115	453	207	42,870	24	10	2,090	3	-	-
	名瀬	320	174	474	261	43,739	21	5	774	-	1	235
指宿	156	64	228	127	22,069	11	4	827	8	2	386	
鹿児島 運輸支局	5	5	19	19	2,999	-	1	236	-	-	-	

注) 短時間労働被保険者等を含む数値を計上

(金額単位;千円)

		就 職 促 進 給 付				日雇求職者給付	
		常用就職支度手当		再 就 職 手 当		受給者 実人員	支給金額
		支給人員	支給金額	支給人員	支給金額		
18年度平均		4	440	544	79,618	106	6,848
19 "		2	222	547	78,870	101	6,567
20 "		2	221	490	72,863	97	6,241
21 "		20	1,858	503	113,430	100	6,958
22 "		17	1,585	497	112,539	91	6,036
23 "		15	1,286	534	130,689	86	5,925
23年	4月	13	1,044	469	103,628	91	5,601
	5月	20	1,969	586	127,447	93	7,555
	6月	11	840	574	126,550	85	6,120
	7月	12	1,054	597	130,927	81	5,633
	8月	24	2,138	572	122,248	83	6,441
	9月	17	1,379	505	128,440	84	6,605
	10月	14	1,332	587	155,703	85	5,149
	11月	16	1,497	602	160,239	82	5,453
	12月	8	778	522	145,166	86	4,627
24年	1月	9	731	505	129,165	93	7,362
	2月	14	1,289	383	103,886	86	5,270
	3月	16	1,381	508	134,869	84	4,763
	4月	10	884	360	91,513	84	5,430
前 月 比		▲ 37.5	▲ 36.0	▲ 29.1	▲ 32.1	0.0	14.0
前年同月比		▲ 23.1	▲ 15.3	▲ 23.2	▲ 11.7	▲ 7.7	▲ 3.1
安 定 所 別 【 4 月 分 】	鹿児島	4	392	128	32,400	76	4,830
	熊毛	-	-	5	1,230	-	-
	川内	1	83	22	5,500	-	-
	宮之城	-	-	4	1,125	-	-
	鹿屋	-	-	39	10,526	-	-
	国分	1	45	45	9,822	1	75
	大口	-	-	15	3,094	-	-
	加世田	2	153	16	3,349	-	-
	伊集院	1	106	26	7,633	2	124
	大隅	-	-	7	2,135	-	-
	出水	1	105	23	5,095	-	-
	名瀬	-	-	6	1,626	5	344
指宿	-	-	19	5,021	2	57	
鹿児島 運輸支局	-	-	5	2,957	-	-	

11 用語の説明

一	般	常用及び臨時・季節を合わせたものをいう。
新規求職（求人）申込件数		期間中に自安定所で新たに受け付けた求職（求人）申込件数（数）をいう。
月間有効求職者（求人）数		「前月から繰越された有効求職者（求人）数」と当月の「新規求職（求人）申込件数」の合計をいう。
就 職 件 数		自安定所の有効求職者が、自安定所の紹介あっせんにより就職したことを確認した件数をいう。
充 足 数		自安定所の有効求人が、安定所（求人連絡先の安定所を含む。）の紹介あっせんにより求職者と結合した件数をいう。
中 高 年 齢 者		45歳以上の者をいう。高年齢者は55歳以上の者をいう。
○ 保 受 給 者		受給資格決定後、所定給付日数分の基本手当の支給を終了するまでの者をいう。
○ 保 受 給 者 の 就 職 件 数		受給資格決定後、基本手当の支給を終了するまでの間に、安定所の紹介により就職した基本手当受給資格者の就職件数をいう。
県 外 就 職		就職先事業所の所在地が、自都道府県の管轄区域外にある場合の就職件数をいう。就職した求職者の住所の如何を問わない。
日 雇 （ 労 働 ）		労働の窓口で取り扱われる日々雇用の仕事及び1か月未満の雇用期間が定められているものをいう。
季 節 調 整 値		1年を周期として繰り返す季節的な要因による変動の影響を取り除いた値である。
完 全 失 業 率		労働力人口に占める完全失業者の割合
○ 求 人 倍 率		$= \frac{\text{月間有効（新規）求人数}}{\text{月間有効（新規）求職者数}}$
○ 就 職 率		$= \frac{\text{就 職 件 数}}{\text{新規（有効）求職者数}} \times 100$
○ 充 足 率		$= \frac{\text{充 足 数}}{\text{新規（有効）求人数}} \times 100$
○ 保 受 給 者 の 就 職 率		$= \frac{\text{保 受 給 者 の 就 職 件 数}}{\text{保 受 給 者 実 人 員}} \times 100$
○ 中 高 年 齢 者 の 就 職 率		$= \frac{\text{中 高 年 齢 者 就 職 件 数}}{\text{中高年齢者新規求職申込件数}} \times 100$
○ 季 節 調 整 値		$= \frac{\text{原 数 値}}{\text{季 節 要 素}} \times 100$

（注）季節調整値替えは、年初に毎年1回行われ、過去の全季節調整値は改訂される。

基 本 手 当	求職者給付のうち最も基本的なもので、一般被保険者が失業し、法第13条の受給要件を満たしているときに支給される。
受 給 資 格 決 定 件 数	提出された離職票のうち、公共職業安定所長が求職者給付の受給資格要件を満たしていると決定した件数をいう。
受 給 者 実 人 員	同一月中に失業給付を実際に受けた受給資格者の実数をいう。
被 保 険 者	適用事業所に雇用され、公共職業安定所にその届出がなされている者の数をいう。
資 格 取 得 者 数	適用事業所に新たに雇用され、公共職業安定所に届出がなされた者の数をいう。
資 格 喪 失 者 数	適用事業所を離職し、その届出が公共職業安定所になされた者の数をいう。
一 般 求 職 者 給 付	高年齢求職者給付、短期特例求職者給付、日雇求職者給付以外の給付をいう。
高 年 齢 求 職 者 給 付	同一事業主に雇用され、65歳に達した日以降、離職した場合に、一定の基準により支給されるものをいう。
短 期 特 例 求 職 者 給 付	季節的に雇用される者又は、短期の雇用に就くことを常態とする者等が一定期間雇用された後、離職した場合に支給されるものをいう。
常 用 就 職 支 度 手 当	障害者及び45歳以上の中高年齢者で雇用対策法等に基づく再就職援助計画等の対象者などが、所定給付日数の3分の1未満又は45日未満を残して公共職業安定所及び紹介事業者の紹介により一年以上引き続き雇用される場合等に支給されるものをいう。
再 就 職 手 当	一般求職者給付の受給資格者が所定給付日数の3分の1以上残して一年以上引き続き雇用される場合等(自営開始も含む。)に支給されるものをいう。
日 雇 求 職 者 給 付	日雇労働者が一定期間雇用され離職した場合に支給されるものをいう。

ハローワーク ・ 公共職業安定所一覧表

安 定 所 名	所 在 地	郵 便 番 号	電 話 番 号
鹿 児 島	鹿児島市下荒田1丁目43-28	890-8555	099 (250) 6060
熊 毛 (出)	西之表市西之表16314-6	891-3101	0997 (22) 1318~9
川 内	薩摩川内市若葉町4-24 川内地方合同庁舎1階	895-0063	0996 (22) 8609
宮 之 城 (出)	薩摩郡さつま町宮之城屋地2035-3	895-1803	0996 (53) 0153
鹿 屋	鹿屋市北田町3-3-11 鹿屋市産業支援センター1F	893-0007	0994 (42) 4135~6
国 分	霧島市国分中央1丁目4-35	899-4332	0995 (45) 5311~3
大 口 (出)	伊佐市大口里768-1	895-2511	0995 (22) 8609
加 世 田	南さつま市加世田武田17835-2	897-0002	0993 (53) 5111
伊 集 院	日置市伊集院町大田825-3	899-2521	099 (273) 3161~2
大 隅	曾於市大隅町岩川5575-1	899-8102	099 (482) 1265~6
出 水	出水市緑町37-5	899-0201	0996 (62) 0685~6
名 瀬	奄美市名瀬長浜町1-1	894-0036	0997 (52) 4611~2
徳 之 島 (分)	大島郡徳之島町亀津553-1	891-7101	0997 (82) 1438
指 宿	指宿市東方9489-11	891-0404	0993 (22) 4135~6
鹿児島労働局職業安定部			
職 業 安 定 課			099 (219) 8711
求 職 者 支 援 室	鹿児島市西千石町1番1号	892-0847	〃
需 給 調 整 事 業 室	鹿児島市西千石第一生命ビル		〃
職 業 対 策 課			099 (219) 8712
インターネットサービス	付属施設	鹿児島市東千石町1-38	
○鹿児島労働局ホームページ アドレス http://kagoshima-roudoukyoku.jsite.mhlw.go.jp		鹿児島商工会議所ビル(アイムビル)3階、6階	
	◎ヤングハローワークかごしま(3階)	099 (224) 3433	
	◎ハローワークかごしま		
非正規労働者総合支援センター ◎鹿児島キャリアアップハローワーク 霧島市隼人町見次1229イオン隼人国分店2階 0995 (64) 2251	ワークプラザ天文館(6階)	099 (223) 8010	
	◎ワークサポートみなみ		
	鹿児島市宇宿2-3-5	099 (257) 5670	
マザーズコーナー ◎ハローワークかごしま ワークプラザ天文館 099 (223) 2821	ふるさとハローワーク ◎始良市ふるさとハローワーク 始良市宮島町32-4	0995 (67) 8510	
◎ハローワーク川内 0996 (22) 8609	◎志布志市ふるさとハローワーク		
◎ハローワーク鹿屋 0994 (42) 4135~6	志布志市志布志町志布志2-1-1	099 (471) 1710	
全国的なネット情報としては			
ハローワークインターネットサービス		しごと情報ネット	
URLは https:// www.hellowork.go.jp/		URLは http:// www.job-net.jp/	
①求人情報検索 (全国のハローワークが受理した求人情報を希望条件で検索)		しごと情報ネットには民間の職業紹介事業者、求人情報提供事業者、経済団体、公共職業安定所等(参加機関)の多数の求人が掲載されています。	
②お役立ち情報 (仕事をお探しの方、事業主の方)		また、携帯電話からもアクセスできます。	
③ハローワーク所在地情報			

<p>発 行</p> <p>鹿児島労働局 職業安定部 職業安定課</p> <p>〒892-0847 鹿児島市西千石町1番1号</p> <p>鹿児島市西千石第一生命ビル</p> <p>電 話 099(219)8711</p>
--