

かごしま



目次

1 雇用失業情勢	1
2 一般職業紹介状況(パートタイムを含む).....	4
3 一般職業紹介状況(パートタイムを除く).....	5
4 一般職業紹介状況諸比率	6
5 全国求人倍率及び失業率	6
6 パートタイム関係職業紹介状況	7
7 中高年齢者職業紹介状況	8
8 新規求人の産業・規模別状況	9
9 雇用保険適用状況	10
10 雇用保険給付状況	11
11 用語の説明	13

1. 雇用失業情勢(平成24年2月分)

【県内経済の動き】

最近の県内景況は生産活動が低調に推移し、全体として厳しい状態が続いているものの、観光関連は引き続き好調であり、個人消費は横ばいであるが一部に持ち直しの動きがみられる。

(H24・3・29 「県内景況」:鹿児島銀行)

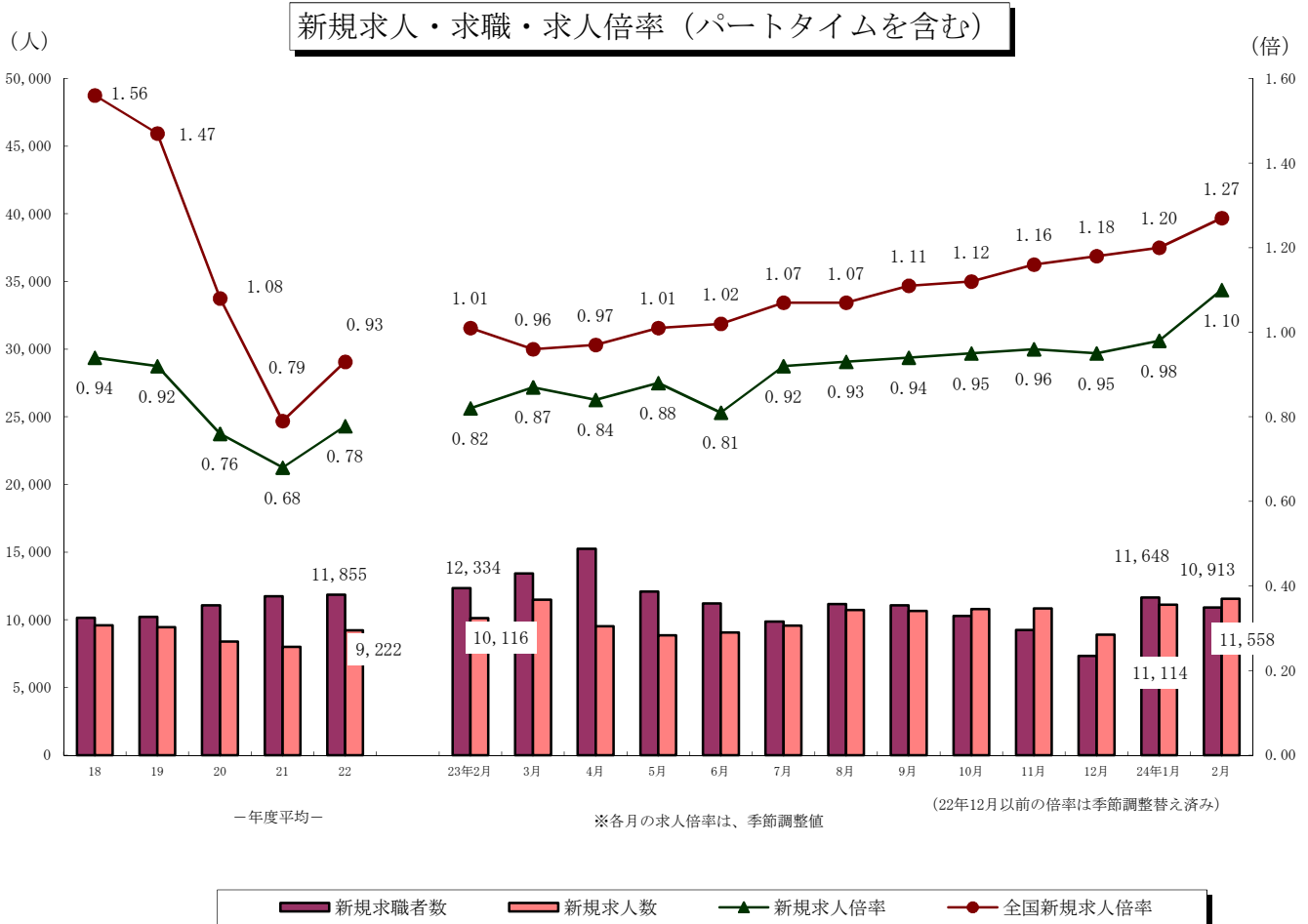
【労働市場の動き】

(求人の動き)

2月の新規求人数(パートを含む、原数値)は、11,558人で前年同月に比べ14.3%増と25か月連続の増加となった。

2月の新規求人数(同)を産業別に前年同月比でみると、建設業(30.3%増)は2か月連続の増加、製造業(5.6%減)は5か月ぶりの減少、運輸業、郵便業(4.9%減)は2か月連続の減少、卸売業、小売業(12.3%増)は12か月連続の増加、宿泊業、飲食サービス業(34.2%増)は14か月連続の増加、医療・福祉(30.7%増)は25か月連続の増加、サービス業(1.0%増)は再び増加となった。

2月の有効求人数(パートを含む、原数値)は、27,504人で前年同月と比べ14.3%増と24か月連続の増加となった。



(求職の動き)

2月の新規求職者数(パートを含む、原数値)は、10,913人で前年同月に比べ11.5%の減と9か月連続の減少となった。

新規常用求職者について態様別に前年同月比で見ると、在職求職者(4.1%増)は9か月ぶりの増加となった。

また、離職求職者(9.6%減)は9か月連続の減少、無業求職者(33.0%減)は4か月連続の減少となった。

離職求職者の内訳をみると、事業主都合離職者(18.4%減)は27か月連続の減少、自己都合離職者(6.2%減)

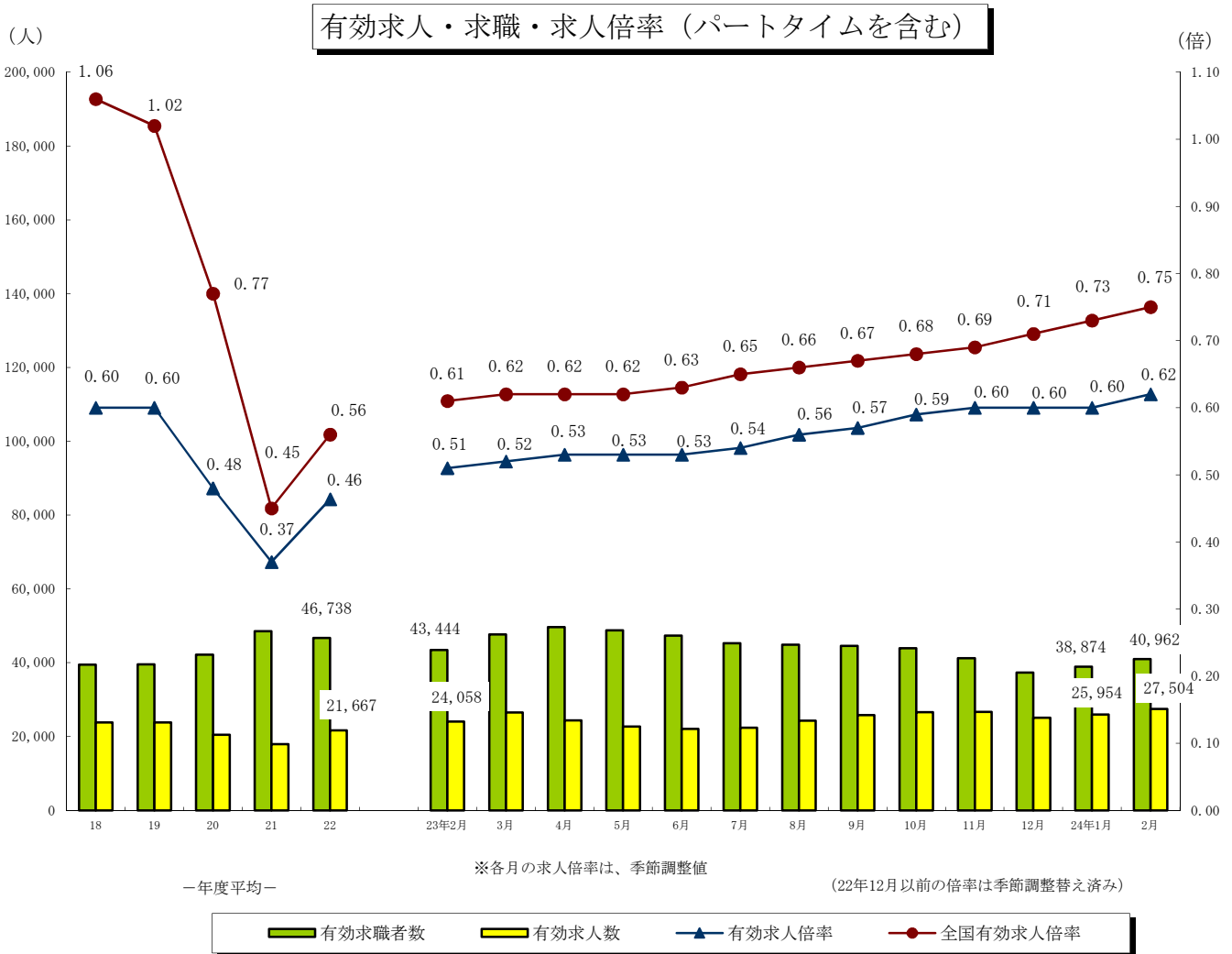
は再び減少となった。2月の受給資格決定件数(1.8%減)は3か月ぶりの減少となった。

また、受給者実人員(2.9%増)は2か月連続の増加となった。

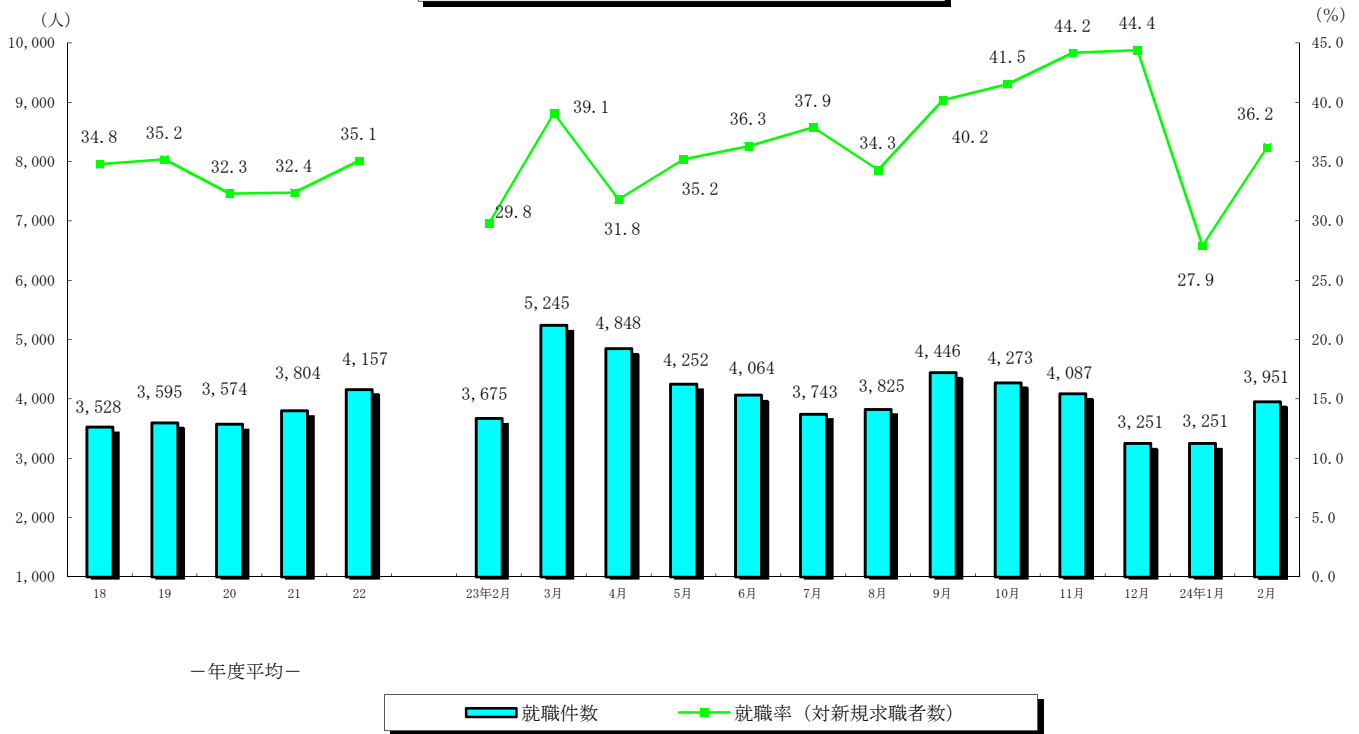
2月の有効求職者数(パートを含む、原数値)は、40,962人となり、前年同月に比べ5.7%減と22か月連続の減少となった。

(有効求人倍率の動き)

2月の有効求人倍率(季節調整値)は0.62倍となり、前月を0.02ポイント上回った。



就職者の推移（パートタイムを含む）



（就職の動き）

2月の就職件数（パートを含む、原数値）は、3,951人で前年同月に比べ7.5%増加となった。

これを産業別常用就職件数で前年同月比をみると、建設業(4.0%増・7人)、製造業(1.0%増・4人)、運輸業・郵便業(6.4%増・8人)卸売業・小売業(8.0%増・46人)宿泊業・飲食サービス業(6.5%増・13人)医療・福祉(24.8%増・216人)が増加となり、サービス業(1.5%減・4人)が減少となった。

（パートタイムの動き）

パートタイムの新規求人数は、5,046で前年同月比14.8%の増、月間有効求人数は、11,355人で17.1%の増となった。新規求職申込件数は、3,241件で8.4%の減、月間有効求職者は、12,127人で1.1%の減となった。求人倍率は新規で1.56倍（前年同月1.24倍）、有効は0.94倍（前年同月0.79倍）となった。就職件数は1,474件で前年同月比15.3%の増となった。

（雇用保険の動き）

適用事業所数は、28,499事業所、被保険者全数は、427,367人となった。被保険者全数（産業分類不能を除く）の状況を産業別にみると、前年同月比第1次産業は4.1%増の7,721人、第2次産業は1.0%減の102,556人、第3次産業は2.0%増の317,090人となった。

また、被保険者全数に占める割合を産業別にみると、第1次産業が1.8%、第2次産業が24.0%、第3次産業が74.2%となった。

資格取得者数は前年同月比14.7%増の6,291人、資格喪失者数は10.0%増の5,796人となった。

一般受給資格決定件数は前年同月比1.8%の減、受給者実人員は1.2%の増となった。

2. 一般職業紹介状況

(新規学卒を除き、パートタイムを含む全数)

	新規求職申込件数		月間有効求職者数		紹介件数			就職件数				新規求人全数	月間有効求人全数	充足数	
	全数	うち男	全数	うち男	全数	うち男	うち ◎受給者	全数	うち男	うち 県外就職	うち ◎受給者				
17年度平均	10,124	4,533	39,410	18,513	13,593	6,467	2,998	3,349	1,427	223	822	8,903	22,140	3,235	
18 "	10,146	4,441	39,473	18,097	14,175	6,697	3,263	3,528	1,470	234	886	9,586	23,830	3,399	
19 "	10,219	4,462	39,510	18,123	15,170	7,289	3,406	3,595	1,479	241	864	9,449	23,832	3,466	
20 "	11,066	4,970	42,156	19,893	17,381	8,546	3,830	3,574	1,465	201	805	8,392	20,440	3,485	
21 "	11,745	5,282	48,510	23,544	20,240	10,227	5,103	3,804	1,647	181	920	7,992	17,954	3,734	
22 "	11,855	5,290	46,738	22,115	18,884	9,646	3,974	4,157	1,824	227	872	9,222	21,667	4,054	
23年 2月	12,334	5,138	43,444	19,781	18,153	8,586	3,456	3,675	1,507	209	751	10,116	24,058	3,579	
3月	13,423	5,910	47,626	21,678	22,051	10,644	4,028	5,245	2,161	324	939	11,493	26,499	5,105	
4月	15,239	6,482	49,653	22,537	19,506	9,491	3,603	4,848	1,991	334	841	9,516	24,360	4,652	
5月	12,083	5,313	48,776	22,377	17,813	8,849	3,749	4,252	1,756	216	898	8,864	22,710	4,157	
6月	11,198	5,163	47,371	22,070	19,197	9,935	4,383	4,064	1,780	222	921	9,063	22,083	3,960	
7月	9,881	4,487	45,241	21,400	16,290	8,652	3,795	3,743	1,710	270	847	9,559	22,363	3,594	
8月	11,155	4,831	44,846	21,087	16,953	8,833	3,860	3,825	1,691	277	927	10,717	24,320	3,659	
9月	11,066	4,662	44,578	20,715	18,135	9,143	4,125	4,446	1,899	289	986	10,653	25,787	4,326	
10月	10,292	4,575	43,889	20,383	16,905	8,466	3,834	4,273	1,919	271	998	10,788	26,573	4,159	
11月	9,255	4,139	41,216	19,200	15,758	8,141	3,659	4,087	1,887	232	917	10,846	26,691	3,985	
12月	7,324	3,351	37,337	17,741	11,378	5,947	2,760	3,251	1,494	209	698	8,892	25,070	3,182	
24年 1月	11,648	4,916	38,874	18,083	16,997	8,547	3,460	3,251	1,423	220	708	11,114	25,954	3,182	
2月	10,913	4,516	40,962	18,723	18,298	8,780	3,748	3,951	1,622	245	799	11,558	27,504	3,952	
前月比	▲ 6.3	▲ 8.1	5.4	3.5	7.7	2.7	8.3	21.5	14.0	11.4	12.9	4.0	6.0	24.2	
前年同月比	▲ 11.5	▲ 12.1	▲ 5.7	▲ 5.3	0.8	2.3	8.4	7.5	7.6	17.2	6.4	14.3	14.3	10.4	
安定所別 〔2月分〕	鹿児島	4,436	1,738	16,488	7,135	7,403	3,565	1,840	1,146	480	95	296	4,721	10,946	1,333
	熊毛	169	72	642	311	170	71	30	58	26	4	9	189	479	56
	川内	699	306	2,737	1,280	1,193	581	248	290	124	13	59	714	1,853	265
	宮之城	172	83	640	327	216	114	42	68	30	3	22	159	463	58
	鹿屋	1,041	438	3,825	1,800	2,106	1,041	343	496	196	25	90	1,325	2,945	469
	国分	1,429	547	5,094	2,247	2,651	1,179	463	601	219	42	88	1,238	3,144	549
	大口	220	94	851	430	310	156	50	98	49	8	14	251	554	82
	加世田	443	218	1,739	910	697	349	138	195	91	3	36	484	1,251	184
	伊集院	458	217	1,876	909	717	385	162	183	71	9	47	499	1,194	155
	大隅	446	189	1,801	825	744	376	109	220	96	22	33	577	1,549	223
	出水	588	266	2,118	1,048	887	425	156	294	134	15	58	576	1,295	296
	名瀬	497	203	1,886	890	735	356	80	165	57	1	20	539	1,196	162
	指宿	315	145	1,265	611	469	182	87	137	49	5	27	286	635	120

3. 一般職業紹介状況

(新規学卒, パートタイムを除く全数)

	新規求職申込件数		月間有効求職者数		紹介件数			就職件数				新規求人数	月間有効人数	充足数	
	全数	うち男	全数	うち男	全数	うち男	うち 受給者	全数	うち男	うち 県外就職	うち 受給者				
17年度平均	7,659	4,278	30,495	17,644	9,948	5,726	2,486	2,287	1,262	176	660	5,671	14,306	2,201	
18 "	7,521	4,161	29,850	17,087	10,273	5,880	2,687	2,361	1,275	179	694	6,098	15,398	2,265	
19 "	7,464	4,156	29,249	16,966	10,999	6,391	2,813	2,361	1,265	191	668	5,814	14,925	2,261	
20 "	8,084	4,610	31,158	18,472	12,545	7,473	3,172	2,279	1,227	141	609	5,032	12,469	2,221	
21 "	8,419	4,848	35,684	21,732	13,953	8,579	4,059	2,345	1,321	114	677	4,743	10,860	2,308	
22 "	8,394	4,813	33,453	20,151	12,918	7,969	3,068	2,580	1,454	141	627	5,470	12,943	2,531	
23年 2月	8,797	4,679	31,181	17,964	12,923	7,188	2,683	2,397	1,213	141	551	5,722	14,363	2,343	
3月	9,506	5,360	34,016	19,639	15,424	8,891	3,104	3,366	1,690	213	694	6,722	15,609	3,306	
4月	10,423	5,810	34,959	20,367	13,112	7,899	2,826	2,885	1,586	202	600	5,564	14,168	2,786	
5月	8,413	4,833	34,240	20,217	12,227	7,428	3,005	2,632	1,387	131	663	5,203	13,198	2,589	
6月	7,952	4,658	33,301	19,930	13,704	8,459	3,495	2,618	1,458	147	696	5,199	12,789	2,567	
7月	7,068	4,045	32,115	19,417	11,699	7,362	3,001	2,354	1,356	167	634	5,529	12,915	2,277	
8月	7,848	4,359	31,811	19,066	12,107	7,539	3,069	2,429	1,375	180	690	6,278	14,151	2,331	
9月	7,404	4,171	31,154	18,643	12,367	7,692	3,225	2,682	1,501	188	727	6,214	15,049	2,618	
10月	7,186	4,115	30,628	18,294	11,541	7,020	2,974	2,734	1,579	173	760	6,195	15,541	2,673	
11月	6,393	3,712	28,591	17,158	10,603	6,712	2,752	2,485	1,478	165	630	6,117	15,409	2,419	
12月	5,285	3,013	26,190	15,829	8,008	4,949	2,155	1,886	1,091	126	480	5,255	14,484	1,857	
24年 1月	8,237	4,457	27,339	16,154	12,077	7,164	2,660	2,063	1,167	140	503	6,687	15,445	2,032	
2月	7,672	4,073	28,835	16,716	12,978	7,488	2,893	2,477	1,286	167	547	6,512	16,149	2,522	
前月比	▲ 6.9	▲ 8.6	5.5	3.5	7.5	4.5	8.8	20.1	10.2	19.3	8.7	▲ 2.6	4.6	24.1	
前年同月比	▲ 12.8	▲ 13.0	▲ 7.5	▲ 6.9	0.4	4.2	7.8	3.3	6.0	18.4	▲ 0.7	13.8	12.4	7.6	
安定所別 — 2 月 分 —	鹿児島	3,246	1,573	11,944	6,361	5,432	3,080	1,445	716	369	65	201	2,586	6,493	845
	熊毛	102	58	417	271	107	54	21	32	20	2	6	98	258	31
	川内	458	270	1,848	1,130	796	482	191	177	102	9	44	370	981	160
	宮之城	117	73	443	301	142	93	29	42	22	3	14	108	248	39
	鹿屋	726	407	2,637	1,645	1,474	886	258	310	162	17	63	708	1,695	291
	国分	945	494	3,453	2,004	1,839	1,009	351	359	172	27	58	703	1,829	337
	大口	154	86	614	398	203	123	38	65	39	6	12	137	339	56
	加世田	319	197	1,277	812	496	301	103	121	71	2	24	266	664	119
	伊集院	334	205	1,333	832	520	337	119	117	57	7	30	295	714	108
	大隅	318	169	1,252	736	539	323	83	148	83	14	22	395	1,055	162
	出水	408	242	1,477	933	616	376	125	206	109	11	42	376	807	204
	名瀬	322	167	1,245	758	490	276	65	104	45	0	15	321	735	102
	指宿	223	132	895	535	324	148	65	80	35	4	16	149	331	68

4. 一般職業紹介状況諸比率

(パートタイムを含む)

	求人倍率 (原数値)		求人倍率 (季節調整値)		就職率 (対新規 求職)	伊就職率 (対受給者)	充足率 (対新規 求人)	
	新規	有効	新規	有効				
17年度平均	0.88	0.56	-	-	33.1	7.6	36.3	
18 "	0.94	0.60	-	-	34.8	8.5	35.5	
19 "	0.92	0.60	-	-	35.2	8.7	36.7	
20 "	0.76	0.48	-	-	32.3	7.6	41.5	
21 "	0.68	0.37	-	-	32.4	6.9	46.7	
22 "	0.78	0.46	-	-	35.1	8.5	44.0	
23年 2月	0.82	0.55	0.82	0.51	29.8	8.8	35.4	
3月	0.86	0.56	0.87	0.52	39.1	10.9	44.4	
4月	0.62	0.49	0.84	0.53	31.8	9.8	48.9	
5月	0.73	0.47	0.88	0.53	35.2	9.6	46.9	
6月	0.81	0.47	0.81	0.53	36.3	9.1	43.7	
7月	0.97	0.49	0.92	0.54	37.9	8.3	37.6	
8月	0.96	0.54	0.93	0.56	34.3	8.6	34.1	
9月	0.96	0.58	0.94	0.57	40.2	9.6	40.6	
10月	1.05	0.61	0.95	0.59	41.5	10.2	38.6	
11月	1.17	0.65	0.96	0.60	44.2	9.7	36.7	
12月	1.21	0.67	0.95	0.60	44.4	7.7	35.8	
24年 1月	0.95	0.67	0.98	0.60	27.9	7.9	28.6	
2月	1.06	0.67	1.10	0.62	36.2	9.2	34.2	
前月との増減	0.10	0.00	0.12	0.02	8.3	1.3	5.6	
前年同月比	0.24	0.12	0.28	0.11	6.4	0.5	▲ 1.2	
安定所別 2月分	鹿児島	1.06	0.66	-	-	25.8	9.0	28.2
	熊毛	1.12	0.75	-	-	34.3	5.1	29.6
	川内	1.02	0.68	-	-	41.5	11.1	37.1
	宮之城	0.92	0.72	-	-	39.5	18.0	36.5
	鹿屋	1.27	0.77	-	-	47.6	10.8	35.4
	国分	0.87	0.62	-	-	42.1	8.8	44.3
	大口	1.14	0.65	-	-	44.5	7.5	32.7
	加世田	1.09	0.72	-	-	44.0	8.4	38.0
	伊集院	1.09	0.64	-	-	40.0	9.7	31.1
	大隅	1.29	0.86	-	-	49.3	7.4	38.6
	出水	0.98	0.61	-	-	50.0	13.2	51.4
	名瀬	1.08	0.63	-	-	33.2	4.4	30.1
指宿	0.91	0.50	-	-	43.5	10.2	42.0	

注) 全国の求人倍率, 完全失業率の年平均は原数値。

※22年12月以前の求人倍率は季節調整値替え済み

5. 全国求人倍率及び完全失業率

	求人倍率 (季節調整値)		完全失業 者数(万人)	完全失業 率(%)
	新規	有効	原数値	季節 調整値
18年平均	1.56	1.06	275	4.1
19 "	1.52	1.04	257	3.9
20 "	1.25	0.88	265	4.0
21 "	0.79	0.47	336	5.1
22 "	0.89	0.52	334	5.1
23 "	1.06	0.65	291	4.6
23年 2月	1.01	0.61	302	4.7
3月	0.96	0.62	304	4.6
4月	0.97	0.62	309	4.7
5月	1.01	0.62	293	4.5
6月	1.02	0.63	293	4.6
7月	1.07	0.65	292	4.7
8月	1.07	0.66	276	4.3
9月	1.11	0.67	275	4.2
10月	1.12	0.68	288	4.4
11月	1.16	0.69	280	4.5
12月	1.18	0.71	275	4.5
24年 1月	1.20	0.73	291	4.6
2月	1.27	0.75	289	4.5

6. パートタイム関係職業紹介状況

	新規求職申込件数		月間有効求職者数		新規求人数 全数	月間有効求人数 全数	就職件数		求人倍率		
	全数	うち女	全数	うち女			全数	うち女	新規	有効	
17年度平均	2,465	2,200	8,914	8,012	3,233	7,834	1,062	894	1.31	0.88	
18 "	2,625	2,335	9,623	8,585	3,489	8,432	1,167	968	1.33	0.88	
19 "	2,754	2,437	10,177	8,993	3,635	8,907	1,234	1,017	1.32	0.88	
20 "	2,982	2,615	10,998	9,560	3,360	7,971	1,296	1,055	1.13	0.72	
21 "	3,326	2,881	12,826	10,985	3,249	7,094	1,459	1,158	0.98	0.55	
22 "	3,461	2,970	13,284	11,282	3,752	8,724	1,577	1,203	1.08	0.66	
23年 2月	3,537	3,071	12,263	10,428	4,394	9,695	1,278	982	1.24	0.79	
3月	3,917	3,353	13,610	11,545	4,771	10,890	1,879	1,407	1.22	0.80	
4月	4,816	4,119	14,694	12,477	3,952	10,192	1,963	1,552	0.82	0.69	
5月	3,670	3,170	14,536	12,319	3,661	9,512	1,620	1,245	1.00	0.65	
6月	3,246	2,732	14,070	11,890	3,864	9,294	1,446	1,124	1.19	0.66	
7月	2,813	2,366	13,126	11,113	4,030	9,448	1,389	1,033	1.43	0.72	
8月	3,307	2,827	13,035	10,988	4,439	10,169	1,396	1,077	1.34	0.78	
9月	3,662	3,169	13,424	11,334	4,439	10,738	1,764	1,361	1.21	0.80	
10月	3,106	2,639	13,261	11,153	4,593	11,032	1,539	1,198	1.48	0.83	
11月	2,862	2,432	12,625	10,564	4,729	11,282	1,602	1,190	1.65	0.89	
12月	2,039	1,700	11,147	9,222	3,637	10,586	1,365	960	1.78	0.95	
24年 1月	3,411	2,947	11,535	9,592	4,427	10,509	1,188	930	1.30	0.91	
2月	3,241	2,795	12,127	10,107	5,046	11,355	1,474	1,136	1.56	0.94	
前月比	▲ 5.0	▲ 5.2	5.1	5.4	14.0	8.1	24.1	22.2	0.26	0.03	
前年同月比	▲ 8.4	▲ 9.0	▲ 1.1	▲ 3.1	14.8	17.1	15.3	15.7	0.31	0.15	
安定所別 〔2月分〕	鹿児島	1,190	1,022	4,544	3,766	2,135	4,453	430	318	1.79	0.98
	熊毛	67	53	225	183	91	221	26	19	1.36	0.98
	川内	241	205	889	739	344	872	113	91	1.43	0.98
	宮之城	55	45	197	171	51	215	26	18	0.93	1.09
	鹿屋	315	284	1,188	1,032	617	1,250	186	152	1.96	1.05
	国分	484	431	1,641	1,398	535	1,315	242	195	1.11	0.80
	大口	66	58	237	205	114	215	33	23	1.73	0.91
	加世田	124	103	462	364	218	587	74	54	1.76	1.27
	伊集院	124	112	543	466	204	480	66	52	1.65	0.88
	大隅	128	108	549	460	182	494	72	59	1.42	0.90
	出水	180	156	641	525	200	488	88	63	1.11	0.76
	名瀬	175	139	641	504	218	461	61	49	1.25	0.72
指宿	92	79	370	294	137	304	57	43	1.49	0.82	

7. 中高年齢者職業紹介状況

(45歳以上・パートタイムを除く)

	新規求職申込件数			月間有効求職者数			紹介件数			就職件数			就職率 (対新規求職)	月間有効求職者中に占める中高年の割合	
	全数	うち55歳以上	うち65歳以上	全数	うち55歳以上	うち65歳以上	全数	うち55歳以上	うち65歳以上	全数	うち55歳以上	うち65歳以上			
17年度平均	2,376	1,048	131	11,349	5,279	448	2,566	803	29	578	185	7	24.3	37.2	
18 "	2,325	1,053	124	10,953	5,248	453	2,713	904	31	620	208	7	26.7	36.7	
19 "	2,402	1,119	123	10,958	5,373	455	3,277	1,143	42	657	236	9	27.4	37.5	
20 "	2,573	1,211	126	11,543	5,799	449	3,694	1,281	41	639	243	12	24.8	37.0	
21 "	2,736	1,328	132	13,510	6,868	473	4,126	1,487	51	679	260	17	24.8	37.9	
22 "	2,726	1,346	128	12,672	6,620	475	4,064	1,582	68	776	332	24	28.5	37.9	
23年 2月	2,507	1,207	107	11,207	5,759	392	3,642	1,423	65	656	255	24	26.2	35.9	
3月	3,048	1,576	125	12,095	6,337	439	4,683	1,950	94	917	399	21	30.1	35.6	
4月	3,822	2,112	268	13,103	7,180	655	4,189	1,758	108	849	392	32	22.2	37.5	
5月	2,783	1,459	167	13,111	7,231	710	3,639	1,441	81	794	359	58	28.5	38.3	
6月	2,640	1,334	129	12,884	7,134	682	4,172	1,768	76	789	369	32	29.9	38.7	
7月	2,357	1,195	127	12,535	6,942	586	3,642	1,446	39	706	304	15	30.0	39.0	
8月	2,445	1,168	134	12,378	6,805	567	3,764	1,445	53	746	307	24	30.5	38.9	
9月	2,349	1,115	107	11,952	6,513	530	3,803	1,450	64	862	357	26	36.7	38.4	
10月	2,230	1,105	117	11,572	6,288	527	3,558	1,383	64	848	363	27	38.0	37.8	
11月	2,024	950	74	10,859	5,891	474	3,313	1,272	62	730	293	18	36.1	38.0	
12月	1,758	853	97	10,103	5,489	464	2,420	923	40	575	260	19	32.7	38.6	
24年 1月	2,536	1,245	124	10,366	5,564	485	3,652	1,402	63	642	303	29	25.3	37.9	
2月	2,334	1,108	100	10,726	5,696	489	3,933	1,472	50	701	301	22	30.0	37.2	
前月比	▲ 8.0	▲ 11.0	▲ 19.4	3.5	2.4	0.8	7.7	5.0	▲ 20.6	9.2	▲ 0.7	▲ 24.1	4.7	▲ 0.7	
前年同月比	▲ 6.9	▲ 8.2	▲ 6.5	▲ 4.3	▲ 1.1	24.7	8.0	3.4	▲ 23.1	6.9	18.0	▲ 8.3	3.9	1.3	
安定所別 〔2月分〕	鹿児島	851	379	40	3,769	1,854	169	1,522	525	16	171	68	1	20.1	31.6
	熊毛	33	15	1	194	114	4	35	10	1	8	4	1	24.2	46.5
	川内	153	83	6	761	433	37	260	106	3	47	24	1	30.7	41.2
	宮之城	48	30	5	224	132	13	51	27	2	15	5	0	31.3	50.6
	鹿屋	232	114	4	1,096	596	48	469	175	1	86	31	1	37.1	41.6
	国分	278	127	8	1,189	613	41	522	181	6	86	30	1	30.9	34.4
	大口	67	40	2	290	168	13	68	25	0	19	9	0	28.4	47.2
	加世田	107	57	3	588	361	33	153	59	0	47	23	4	43.9	46.0
	伊集院	122	54	7	528	281	19	170	80	2	39	22	1	32.0	39.6
	大隅	127	59	5	589	329	30	225	94	3	57	23	3	44.9	47.0
	出水	123	48	7	583	305	38	199	85	7	70	37	8	56.9	39.5
	名瀬	114	57	5	550	307	22	177	81	7	34	18	1	29.8	44.2
指宿	79	45	7	365	203	22	82	24	2	22	7	0	27.8	40.8	

8. 新規求人の産業・規模別状況

産業・規模	項目	一 般				パ ー ト			
		1月	2月	前月比	前年 同月比	1月	2月	前月比	前年 同月比
A,B	農, 林, 漁業 (01~04)	220	215	▲ 2.3	12.0	71	77	8.5	35.1
C	鉱 業 (05)	3	3	0.0	▲ 50.0	0	1	-	-
D	建 設 業 (06~08)	782	744	▲ 4.9	29.4	88	65	▲ 26.1	41.3
E	製 造 業 (09~32)	689	548	▲ 20.5	▲ 5.7	331	276	▲ 16.6	▲ 5.5
	09 食 料 品 製 造 業	298	300	0.7	27.1	211	157	▲ 25.6	▲ 6.5
	10 飲 料, 飼 料, た ば こ 製 造 業	36	28	▲ 22.2	▲ 24.3	14	18	28.6	0.0
	11 織 維 工 業	32	16	▲ 50.0	▲ 59.0	28	28	0.0	27.3
	12 木 材, 木 製 品 製 造 業	23	24	4.3	60.0	1	5	400.0	66.7
	13 家 具, 装 備 品 製 造 業	8	3	▲ 62.5	▲ 50.0	0	4	-	300.0
	14 パ ル プ, 紙, 紙 加 工 品 製 造 業	7	2	▲ 71.4	▲ 50.0	1	2	100.0	100.0
	15 印 刷, 同 関 連 産 業	16	10	▲ 37.5	42.9	6	5	▲ 16.7	▲ 16.7
	16 化 学 工 業	17	19	11.8	280.0	4	0	▲ 100.0	▲ 100.0
	17 石 油 製 品, 石 炭 製 品 製 造 業	1	0	▲ 100.0	-	0	0	-	-
	18 プ ラ ス チ ッ ク 製 品 製 造 業	11	4	▲ 63.6	▲ 33.3	3	1	▲ 66.7	-
	19 ゴ ム 製 品 製 造 業	1	0	▲ 100.0	-	1	0	▲ 100.0	-
	21 窯 業, 土 石 製 品 製 造 業	36	21	▲ 41.7	5.0	13	5	▲ 61.5	66.7
	22 鉄 鋼 業	2	2	0.0	100.0	2	0	▲ 100.0	-
	23 非 鉄 金 属 製 造 業	0	0	-	-	0	1	-	-
	24 金 属 製 品 製 造 業	17	12	▲ 29.4	▲ 42.9	2	6	200.0	500.0
	25 は ん 用 機 械 器 具 製 造 業	19	14	▲ 26.3	▲ 39.1	2	5	150.0	▲ 16.7
	26 生 産 用 機 械 器 具 製 造 業	3	9	200.0	▲ 71.9	3	1	▲ 66.7	0.0
	27 業 務 用 機 械 器 具 製 造 業	0	3	-	▲ 66.7	1	9	800.0	125.0
	28 電 子 部 品・デ バ イ ス・電 子 回 路 製 造 業	110	30	▲ 72.7	▲ 55.2	30	12	▲ 60.0	▲ 55.6
	29 電 気 機 械 器 具 製 造 業	13	17	30.8	▲ 37.0	7	12	71.4	▲ 36.8
	30 情 報 通 信 機 械 器 具 製 造 業	0	2	-	▲ 33.3	0	0	-	▲ 100.0
	31 輸 送 用 機 械 器 具 製 造 業	28	24	▲ 14.3	140.0	0	3	-	-
	20, 32 そ の 他 の 製 造 業	11	8	▲ 27.3	▲ 38.5	2	2	0.0	▲ 60.0
F	電 気・ガ ス・熱 供 給・水 道 業 (33~36)	10	9	▲ 10.0	80.0	1	0	▲ 100.0	-
G	情 報 通 信 業 (37~41)	111	106	▲ 4.5	▲ 3.6	40	38	▲ 5.0	90.0
H	運 輸 業, 郵 便 業 (42~49)	356	366	2.8	29.3	131	95	▲ 27.5	▲ 53.0
I	卸 売 業, 小 売 業 (50~61)	836	754	▲ 9.8	▲ 0.8	1,106	1,090	▲ 1.4	23.6
J	金 融 業, 保 険 業 (62~67)	55	110	100.0	100.0	14	11	▲ 21.4	37.5
K	不 動 産 業, 物 品 賃 貸 業 (68~70)	104	97	▲ 6.7	15.5	35	30	▲ 14.3	▲ 23.1
L	学 術 研 究, 専 門・技 術 サ ー ビ ス 業 (71~74)	179	130	▲ 27.4	21.5	58	50	▲ 13.8	▲ 63.0
M	宿 泊 業, 飲 食 サ ー ビ ス 業 (75~77)	268	190	▲ 29.1	18.8	660	957	45.0	37.7
N	生 活 関 連 サ ー ビ ス 業, 娯 楽 業 (78~80)	261	207	▲ 20.7	2.0	191	207	8.4	10.7
O	教 育, 学 習 支 援 業 (81, 82)	75	60	▲ 20.0	▲ 34.1	89	113	27.0	▲ 18.7
P	医 療・福 祉 (83~85)	1,944	2,111	8.6	25.2	1,083	1,278	18.0	40.9
Q	複 合 サ ー ビ ス 事 業 (86, 87)	36	40	11.1	42.9	32	30	▲ 6.3	15.4
R	サ ー ビ ス 業 (他 に 分 類 さ れ な い も の) (88~96)	675	653	▲ 3.3	13.2	359	470	30.9	▲ 12.1
S, T	公 務・そ の 他 (97, 98, 99)	83	169	103.6	▲ 22.8	138	258	87.0	15.2
	合 計	6,687	6,512	▲ 2.6	13.8	4,427	5,046	14.0	14.8
	29 人 以 下	4,142	3,995	▲ 3.5	15.6	3,001	3,037	1.2	7.3
	30 ~ 99 人	1,681	1,648	▲ 2.0	12.4	1,020	1,350	32.4	26.8
	100 ~ 299 人	633	700	10.6	15.5	263	422	60.5	49.6
	300 ~ 499 人	165	98	▲ 40.6	▲ 15.5	87	60	▲ 31.0	▲ 25.0
	500 ~ 999 人	45	43	▲ 4.4	2.4	26	148	469.2	48.0
	1,000 人 以 上	21	28	33.3	▲ 24.3	30	29	▲ 3.3	▲ 19.4

(注) 一般は、新規学卒及びパートタイムを除く。

9. 雇用保険適用状況

	適用事業所数	新規適用事業所数	廃止脱退事業所数	被保険者数 (年度(月)末現在)					資格取得者数	資格喪失者数	
				うち 女	第1次 産業	第2次 産業	第3次 産業				
23年 2月	28,073	105	49	421,892	199,177	7,419	103,556	310,917	5,486	5,271	
3月	28,140	112	46	421,328	199,140	7,429	103,288	310,611	6,437	6,940	
4月	28,242	209	110	419,996	198,368	7,460	102,886	309,650	14,028	15,377	
5月	28,318	145	73	423,388	200,799	7,467	103,056	312,865	10,071	6,820	
6月	28,390	154	80	424,440	201,709	7,476	102,796	314,168	7,282	6,234	
7月	28,434	130	89	424,846	201,934	7,517	102,554	314,775	6,494	6,097	
8月	28,488	111	60	425,137	202,038	7,543	102,523	315,071	6,292	6,000	
9月	28,226	122	386	425,775	202,384	7,560	102,658	315,557	6,944	6,226	
10月	28,280	110	65	425,393	202,168	7,599	102,751	315,043	6,510	6,925	
11月	28,341	112	54	426,930	203,059	7,669	102,889	316,372	6,543	5,165	
12月	28,391	95	43	428,194	203,907	7,680	103,021	317,493	5,833	4,566	
24年 1月	28,441	90	42	426,952	203,061	7,708	102,530	316,714	5,472	6,674	
2月	28,499	113	59	427,367	203,445	7,721	102,556	317,090	6,291	5,796	
前月比	0.2	25.6	40.5	0.1	0.2	0.2	0.0	0.1	15.0	▲ 13.2	
前年同月比	1.5	7.6	20.4	1.3	2.1	4.1	▲ 1.0	2.0	14.7	10.0	
安 定 所 別 【 2 月 分 】	鹿児島	10,987	49	20	200,191	94,718	704	25,449	174,038	3,145	2,900
	熊毛	846	1	5	8,243	3,850	428	1,790	6,025	97	79
	川内	1,653	7	2	25,251	11,191	206	10,867	14,178	282	255
	宮之城	426	-	1	6,400	3,186	246	2,925	3,229	67	50
	鹿屋	2,724	10	10	32,692	16,409	1,692	8,703	22,297	514	462
	国分	2,672	14	5	46,586	20,837	329	17,452	28,805	706	783
	大口	653	2	1	7,702	3,715	454	2,923	4,325	145	92
	加世田	1,432	2	3	17,721	9,106	453	6,125	11,143	190	189
	伊集院	1,184	7	3	16,229	7,713	405	6,479	9,345	201	177
	大隅	1,504	8	4	17,637	8,584	1,206	6,273	10,158	229	219
	出水	1,437	4	2	18,936	9,493	602	7,509	10,825	244	212
	名瀬 指宿	2,060 921	8 1	3 -	19,927 9,852	9,321 5,322	467 529	4,170 1,891	15,290 7,432	336 135	252 126

注) 短時間労働被保険者を含む数値を計上

10. 雇用保険給付状況

(金額単位:千円)

	一般求職者給付					高年齢求職者給付			短期特例求職者給付			
	受給資格		受給者		総支給額	受給資格 決定件数	受給者数	支給金額	受給資格 決定件数	受給者数	支給金額	
	決定件数	うち男	実人員	うち男								
17年度平均	2,947	1,349	10,773	5,078	1,239,913	131	129	25,400	181	181	39,478	
18 "	2,891	1,257	10,395	4,671	1,184,017	135	134	25,975	169	168	36,750	
19 "	2,740	1,202	9,946	4,527	1,127,664	128	129	25,004	155	154	32,247	
20 "	3,015	1,412	10,559	5,112	1,185,991	140	137	26,599	137	139	24,208	
21 "	2,718	1,245	13,352	6,882	1,561,295	148	149	28,238	119	121	20,581	
22 "	2,476	1,052	10,197	4,740	1,135,601	149	148	27,315	110	111	19,043	
23年	2月	2,058	812	8,582	3,819	865,878	96	106	19,275	35	47	8,250
	3月	2,203	937	8,608	3,826	999,493	116	127	22,743	39	37	7,057
	4月	4,580	1,881	8,568	3,907	875,379	407	230	44,841	96	46	8,248
	5月	3,192	1,336	9,350	4,188	964,037	226	320	61,194	193	117	18,277
	6月	2,531	1,133	10,171	4,638	1,128,271	145	202	39,844	105	125	22,830
	7月	2,194	959	10,219	4,637	1,064,601	130	124	22,725	255	133	22,436
	8月	2,449	1,037	10,748	4,797	1,230,471	105	138	23,947	53	264	37,167
	9月	2,400	977	10,319	4,603	1,185,144	126	108	19,215	27	44	6,539
	10月	2,554	1,077	9,802	4,304	1,069,961	146	128	23,857	36	35	5,644
	11月	1,959	824	9,447	4,139	1,066,643	116	147	26,784	48	34	5,667
	12月	1,630	722	9,090	3,969	936,068	74	81	14,318	31	49	8,976
24年	1月	2,326	902	8,972	3,960	1,060,852	166	96	19,524	43	34	6,383
	2月	2,021	819	8,683	3,840	934,915	124	177	32,234	17	36	6,615
前月比		▲ 13.1	▲ 9.2	▲ 3.2	▲ 3.0	▲ 11.9	▲ 25.3	84.4	65.1	▲ 60.5	5.9	3.6
前年同月比		▲ 1.8	0.9	1.2	0.5	8.0	29.2	67.0	67.2	▲ 51.4	▲ 23.4	▲ 19.8
安定所別 【2月分】	鹿児島	774	293	3,296	1,353	362,891	57	78	14,369	2	1	226
	熊毛	35	17	178	93	18,585	2	3	555	8	-	-
	川内	120	52	533	246	57,843	10	10	1,403	-	1	221
	宮之城	24	11	122	59	13,351	4	4	882	-	-	-
	鹿屋	188	70	830	376	85,026	7	15	2,701	1	7	1,430
	国分	266	104	1,003	414	107,448	14	15	2,587	1	1	226
	大口	56	17	186	95	18,197	2	4	733	-	-	-
	加世田	91	38	431	210	44,817	3	9	1,379	3	-	-
	伊集院	104	47	483	203	53,686	7	17	3,425	1	-	-
	大隅	106	53	446	206	48,884	5	3	666	-	13	2,059
	出水	112	55	438	211	46,680	5	10	1,821	-	3	637
	名瀬	90	33	456	232	47,754	4	1	93	-	2	419
指宿	46	20	265	126	27,161	3	7	1,363	1	8	1,397	
鹿児島 運輸支局	9	9	16	16	2,592	1	1	259	-	-	-	

注) 短時間労働被保険者等を含む数値を計上

(金額単位;千円)

		就 職 促 進 給 付				日雇求職者給付	
		常用就職支度手当		再就職手当		受給者 実人員	支給金額
		支給人員	支給金額	支給人員	支給金額		
17年度平均		2	147	461	68,777	112	7,303
18 "		4	440	544	79,618	106	6,848
19 "		2	222	547	78,870	101	6,567
20 "		2	221	490	72,863	97	6,241
21 "		20	1,858	503	113,430	100	6,958
22 "		17	1,585	497	112,539	91	6,036
23年	2月	12	889	401	87,454	93	5,672
	3月	15	1,216	347	82,771	89	5,179
	4月	13	1,044	469	103,628	91	5,601
	5月	20	1,969	586	127,447	93	7,555
	6月	11	840	574	126,550	85	6,120
	7月	12	1,054	597	130,927	81	5,633
	8月	24	2,138	572	122,248	83	6,441
	9月	17	1,379	505	128,440	84	6,605
	10月	14	1,332	587	155,703	85	5,149
	11月	16	1,497	602	160,239	82	5,453
	12月	8	778	522	145,166	86	4,627
24年	1月	9	731	505	129,165	93	7,362
	2月	14	1,289	383	103,886	86	5,270
前月比		55.6	76.4	▲ 24.2	▲ 19.6	▲ 7.5	▲ 28.4
前年同月比		16.7	44.9	▲ 4.5	18.8	▲ 7.5	▲ 7.1
安 定 所 別 【 2 月 分 】	鹿児島	4	305	144	40,143	80	4,889
	熊毛	-	-	7	2,334	-	-
	川内	4	423	24	7,037	-	-
	宮之城	-	-	4	1,188	-	-
	鹿屋	2	226	52	11,784	-	-
	国分	-	-	48	14,399	1	53
	大口	-	-	12	3,068	-	-
	加世田	1	71	16	3,887	-	-
	伊集院	-	-	20	5,560	2	118
	大隅	-	-	17	4,590	-	-
	出水	3	264	15	4,142	-	-
	名瀬	-	-	11	2,805	3	149
指宿	-	-	11	2,323	2	62	
	鹿児島 運輸支局	-	-	2	628	-	-

11 用語の説明

一	般	常用及び臨時・季節を合わせたものをいう。
新規求職（求人）申込件数		期間中に自安定所で新たに受け付けた求職（求人）申込件数（数）をいう。
月間有効求職者（求人）数		「前月から繰越された有効求職者（求人）数」と当月の「新規求職（求人）申込件数」の合計をいう。
就 職 件 数		自安定所の有効求職者が、自安定所の紹介あっせんにより就職したことを確認した件数をいう。
充 足 数		自安定所の有効求人が、安定所（求人連絡先の安定所を含む。）の紹介あっせんにより求職者と結合した件数をいう。
中 高 年 齢 者		45歳以上の者をいう。高年齢者は55歳以上の者をいう。
○ 保 受 給 者		受給資格決定後、所定給付日数分の基本手当の支給を終了するまでの者をいう。
○ 保 受 給 者 の 就 職 件 数		受給資格決定後、基本手当の支給を終了するまでの間に、安定所の紹介により就職した基本手当受給資格者の就職件数をいう。
県 外 就 職		就職先事業所の所在地が、自都道府県の管轄区域外にある場合の就職件数をいう。就職した求職者の住所の如何を問わない。
日 雇 （ 労 働 ）		労働の窓口で取り扱われる日々雇用の仕事及び1か月未満の雇用期間が定められているものをいう。
季 節 調 整 値		1年を周期として繰り返す季節的な要因による変動の影響を取り除いた値である。
完 全 失 業 率		労働力人口に占める完全失業者の割合
○ 求 人 倍 率		$= \frac{\text{月間有効（新規）求人数}}{\text{月間有効（新規）求職者数}}$
○ 就 職 率		$= \frac{\text{就 職 件 数}}{\text{新規（有効）求職者数}} \times 100$
○ 充 足 率		$= \frac{\text{充 足 数}}{\text{新規（有効）求人数}} \times 100$
○ 保 受 給 者 の 就 職 率		$= \frac{\text{保 受 給 者 の 就 職 件 数}}{\text{保 受 給 者 実 人 員}} \times 100$
○ 中 高 年 齢 者 の 就 職 率		$= \frac{\text{中 高 年 齢 者 就 職 件 数}}{\text{中 高 年 齢 者 新 規 求 職 申 込 件 数}} \times 100$
○ 季 節 調 整 値		$= \frac{\text{原 数}}{\text{季 節 要 素}} \times 100$

（注）季節調整値替えは、年初に毎年1回行われ、過去の全季節調整値は改訂される。

基 本 手 当	求職者給付のうち最も基本的なもので、一般被保険者が失業し、法第13条の受給要件を満たしているときに支給される。
受 給 資 格 決 定 件 数	提出された離職票のうち、公共職業安定所長が求職者給付の受給資格要件を満たしていると決定した件数をいう。
受 給 者 実 人 員	同一月中に失業給付を実際に受けた受給資格者の実数をいう。
被 保 険 者	適用事業所に雇用され、公共職業安定所にその届出がなされている者の数をいう。
資 格 取 得 者 数	適用事業所に新たに雇用され、公共職業安定所に届出がなされた者の数をいう。
資 格 喪 失 者 数	適用事業所を離職し、その届出が公共職業安定所になされた者の数をいう。
一 般 求 職 者 給 付	高年齢求職者給付、短期特例求職者給付、日雇求職者給付以外の給付をいう。
高 年 齢 求 職 者 給 付	同一事業主に雇用され、65歳に達した日以降、離職した場合に、一定の基準により支給されるものをいう。
短 期 特 例 求 職 者 給 付	季節的に雇用される者又は、短期の雇用に就くことを常態とする者等が一定期間雇用された後、離職した場合に支給されるものをいう。
常 用 就 職 支 度 手 当	障害者及び45歳以上の中高年齢者で雇用対策法等に基づく再就職援助計画等の対象者などが、所定給付日数の3分の1未満又は45日未満を残して公共職業安定所及び紹介事業者の紹介により一年以上引き続き雇用される場合等に支給されるものをいう。
再 就 職 手 当	一般求職者給付の受給資格者が所定給付日数の3分の1以上残して一年以上引き続き雇用される場合等(自営開始も含む。)に支給されるものをいう。
日 雇 求 職 者 給 付	日雇労働者が一定期間雇用され離職した場合に支給されるものをいう。

ハローワーク ・ 公共職業安定所一覧表

安 定 所 名	所 在 地	郵 便 番 号	電 話 番 号
鹿 児 島	鹿児島市下荒田1丁目43-28	890-8555	099 (250) 6060
熊 毛 (出)	西之表市西之表16314-6	891-3101	0997 (22) 1318~9
川 内	薩摩川内市若葉町4-24 川内地方合同庁舎1階	895-0063	0996 (22) 8609
宮 之 城 (出)	薩摩郡さつま町宮之城屋地2035-3	895-1803	0996 (53) 0153
鹿 屋	鹿屋市北田町3-3-11 鹿屋市産業支援センター1F	893-0007	0994 (42) 4135~6
国 分	霧島市国分中央1丁目4-35	899-4332	0995 (45) 5311~3
大 口 (出)	伊佐市大口里768-1	895-2511	0995 (22) 8609
加 世 田	南さつま市加世田武田17835-2	897-0002	0993 (53) 5111
伊 集 院	日置市伊集院町大田825-3	899-2521	099 (273) 3161~2
大 隅	曾於市大隅町岩川5575-1	899-8102	099 (482) 1265~6
出 水	出水市緑町37-5	899-0201	0996 (62) 0685~6
名 瀬	奄美市名瀬長浜町1-1	894-0036	0997 (52) 4611~2
徳 之 島 (分)	大島郡徳之島町亀津553-1	891-7101	0997 (82) 1438
指 宿	指宿市東方9489-11	891-0404	0993 (22) 4135~6
鹿児島労働局職業安定部			
職 業 安 定 課			099 (219) 8711
求 職 者 支 援 室	鹿児島市西千石町1番1号	892-0847	〃
需 給 調 整 事 業 室	鹿児島市西千石第一生命ビル		〃
職 業 対 策 課			099 (219) 8712
インターネットサービス	付属施設	鹿児島市東千石町1-38	
○鹿児島労働局ホームページ アドレス http://kagoshima-roudoukyoku.jsite.mhlw.go.jp		鹿児島商工会議所ビル(アイムビル)3階、6階	
	◎ヤングハローワークかごしま(3階)	099 (224) 3433	
	◎ハローワークかごしま		
非正規労働者総合支援センター ◎鹿児島キャリアアップハローワーク 霧島市隼人町見次1229イオン隼人国分店2階 0995 (64) 2251	ワークプラザ天文館(6階)	099 (223) 8010	
	◎ワークサポートみなみ		
	鹿児島市宇宿2-3-5	099 (257) 5670	
マザーズコーナー ◎ハローワークかごしま ワークプラザ天文館 099 (223) 2821	ふるさとハローワーク ◎始良市ふるさとハローワーク 始良市宮島町32-4	0995 (67) 8510	
◎ハローワーク川内 0996 (22) 8609	◎志布志市ふるさとハローワーク		
◎ハローワーク鹿屋 0994 (42) 4135~6	志布志市志布志町志布志2-1-1	099 (471) 1710	
全国的なネット情報としては			
ハローワークインターネットサービス		しごと情報ネット	
URLは https:// www.hellowork.go.jp/		URLは http:// www.job-net.jp/	
①求人情報検索 (全国のハローワークが受理した求人情報を希望条件で検索)		しごと情報ネットには民間の職業紹介事業者、求人情報提供事業者、経済団体、公共職業安定所等(参加機関)の多数の求人が掲載されています。	
②お役立ち情報 (仕事をお探しの方、事業主の方)		また、携帯電話からもアクセスできます。	
③ハローワーク所在地情報			

発 行

鹿児島労働局 職業安定部 職業安定課

〒892-0847 鹿児島市西千石町1番1号

鹿児島市西千石第一生命ビル

電 話 099(219)8711