

かごしま



目次

1 雇用失業情勢	1
2 一般職業紹介状況(パートタイムを含む).....	4
3 一般職業紹介状況(パートタイムを除く).....	5
4 一般職業紹介状況諸比率	6
5 全国求人倍率及び失業率	6
6 パートタイム関係職業紹介状況	7
7 中高年齢者職業紹介状況	8
8 新規求人の産業・規模別状況	9
9 雇用保険適用状況	10
10 雇用保険給付状況	11
11 用語の説明	13

1. 雇用失業情勢(平成24年1月分)

【県内経済の動き】

最近の県内景況は生産活動が低調に推移し、全体として厳しい状態が続いているものの、観光関連は引き続き好調であり、雇用情勢も緩やかに改善、個人消費は横ばいであるが一部に持ち直しの動きがみられる。

(H24・2・29 「県内景況」:鹿児島銀行)

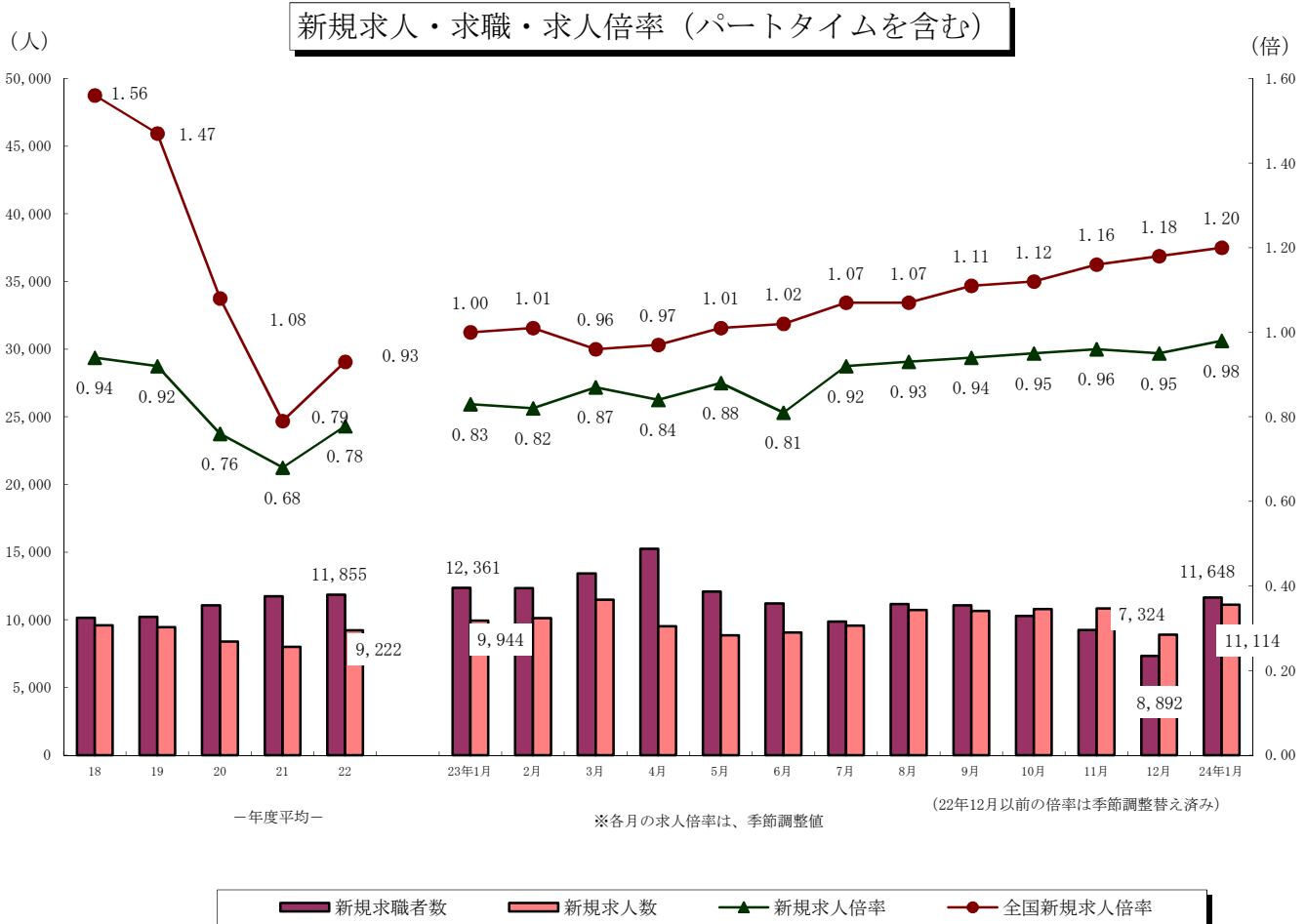
【労働市場の動き】

(求人への動き)

1月の新規求人数(パートを含む、原数値)は、11,114人で前年同月に比べ11.8%増と24か月連続の増加となった。

1月の新規求人数(同)を産業別に前年同月比でみると、建設業(9.6%増)は再び増加、製造業(15.9%増)は4か月連続の増加、運輸業、郵便業(12.1%減)は3か月ぶりの減少、卸売業、小売業(14.4%増)は11か月連続の増加、宿泊業、飲食サービス業(30.0%増)は13か月連続の増加、医療・福祉(22.7%増)は24か月連続の増加、サービス業(13.3%減)は再び減少となった。

1月の有効求人人数(パートを含む、原数値)は、25,954人で前年同月と比べ14.4%増と23か月連続の増加となった。



(求職の動き)

1月の新規求職者数(パートを含む、原数値)は、11,648人で前年同月に比べ5.8%の減と8か月連続の減少となった。

新規常用求職者について態様別に前年同月比でみると、在職求職者(2.9%減)は8か月連続の減少となった。

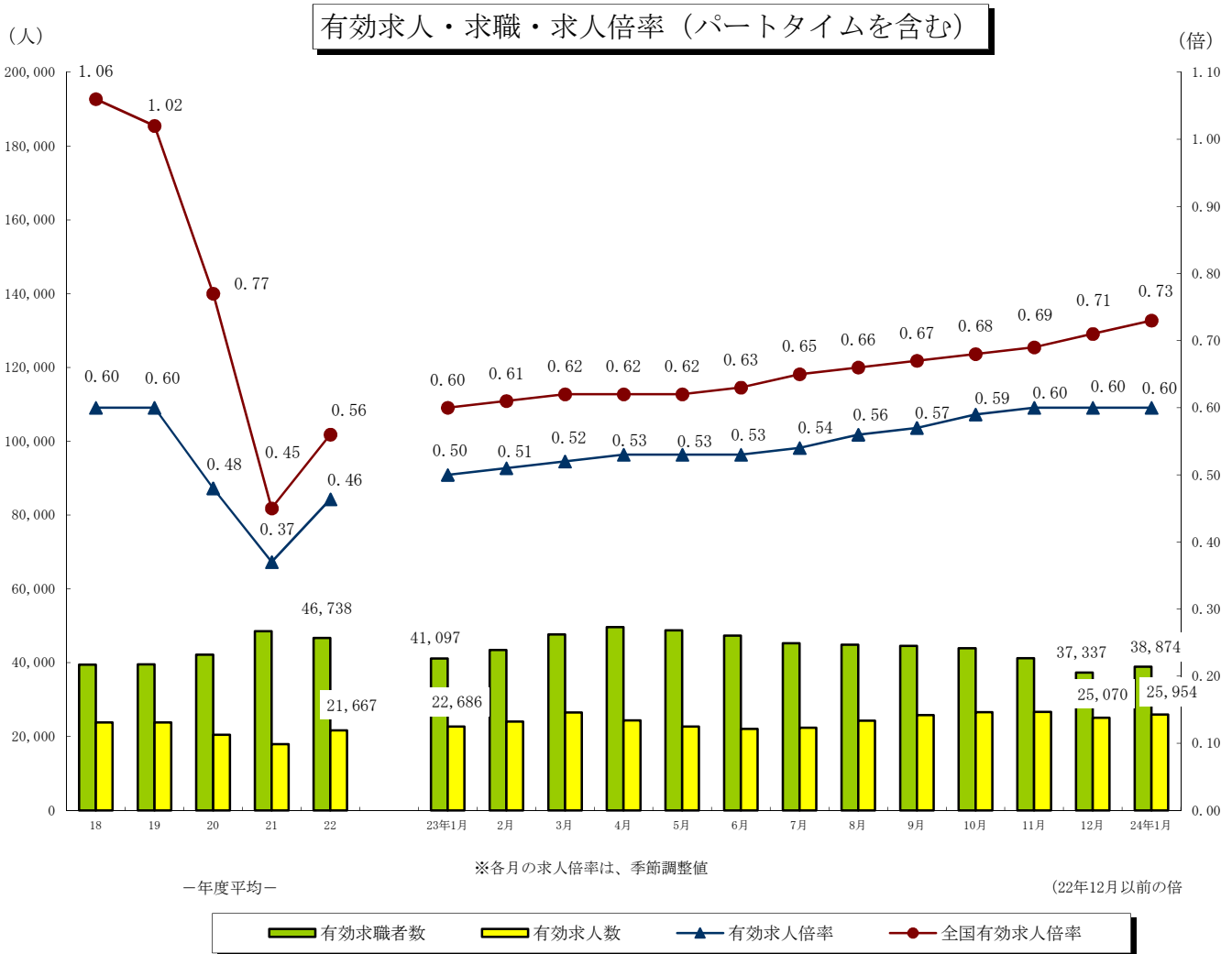
また、離職求職者(1.3%減)も8か月連続の減少、無業求職者(23.0%減)は3か月連続の減少となった。

離職求職者の内訳をみると、事業主都合離職者(10.1%減)は26か月連続の減少となり、自己都合離職者(2.1%増)は8か月ぶりの増加となった。

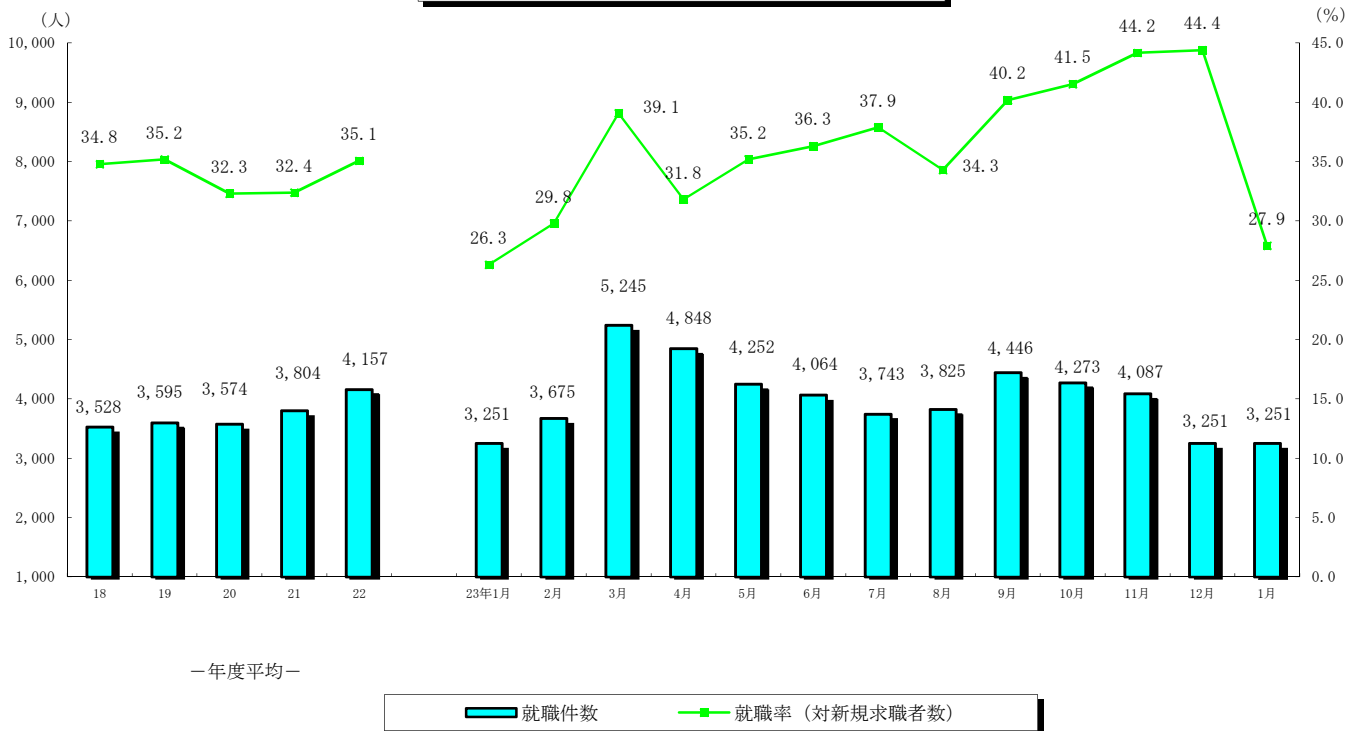
1月の有効求職者数(パートを含む、原数値)は、38,874人となり、前年同月に比べ5.4%減と21か月連続の減少となった。

(有効求人倍率の動き)

1月の有効求人倍率(季節調整値)は0.60倍となり、前月と同水準となった。



就職者の推移（パートタイムを含む）



（就職の動き）

1月の就職件数（パートを含む、原数値）は、3,251人で前年同月と同数値となった。

これを産業別常用就職件数で前年同月比をみると、運輸業・郵便業（26.0%増・27人）、卸売業・小売業（18.5%増・77人）、医療・福祉（24.1%増・160人）、サービス業（5.6%増・12人）が増加となり、建設業（1.7%減・3人）、製造業（15.5%減・58人）、宿泊業、飲食サービス業（8.0%減・14人）が減少となった。

（パートタイムの動き）

パートタイムの新規求人数は、4,427人で前年同月比14.3%の増、月間有効求人数は、10,509人で19.2%の増となった。新規求職申込件数は、3,411件で2.6%の減、月間有効求職者は、11,535人で1.6%の減となった。求人倍率は新規で1.30倍（前年同月1.11倍）、有効は0.91倍（前年同月0.75倍）となった。就職件数は1,188件で前年同月比6.9%の減となった。

（雇用保険の動き）

適用事業所数は、28,441事業所、被保険者全数は、426,952人となった。被保険者全数（産業分類不能を除く）の状況を産業別にみると、前年同月比第1次産業は4.3%増の7,708人、第2次産業は1.1%減の102,530人、第3次産業は2.0%増の316,714人となった。

また、被保険者全数に占める割合を産業別にみると、第1次産業が1.8%、第2次産業が24.0%、第3次産業が74.2%となった。

資格取得者数は前年同月比1.0%増の5,472人、資格喪失者数は12.2%増の6,674人となった。

一般受給資格決定件数は前年同月比0.6%の増、受給者実人員は0.7%の増となった。

2. 一般職業紹介状況

(新規学卒を除き、パートタイムを含む全数)

	新規求職申込件数		月間有効求職者数		紹介件数			就職件数				新規求人全数	月間有効求人全数	充足数	
	全数	うち男	全数	うち男	全数	うち男	うち ①受給者	全数	うち男	うち 県外就職	うち ①受給者				
17年度平均	10,124	4,533	39,410	18,513	13,593	6,467	2,998	3,349	1,427	223	822	8,903	22,140	3,235	
18 "	10,146	4,441	39,473	18,097	14,175	6,697	3,263	3,528	1,470	234	886	9,586	23,830	3,399	
19 "	10,219	4,462	39,510	18,123	15,170	7,289	3,406	3,595	1,479	241	864	9,449	23,832	3,466	
20 "	11,066	4,970	42,156	19,893	17,381	8,546	3,830	3,574	1,465	201	805	8,392	20,440	3,485	
21 "	11,745	5,282	48,510	23,544	20,240	10,227	5,103	3,804	1,647	181	920	7,992	17,954	3,734	
22 "	11,855	5,290	46,738	22,115	18,884	9,646	3,974	4,157	1,824	227	872	9,222	21,667	4,054	
23年 1月	12,361	5,169	41,097	19,137	15,897	7,866	3,211	3,251	1,444	185	651	9,944	22,686	3,169	
2月	12,334	5,138	43,444	19,781	18,153	8,586	3,456	3,675	1,507	209	751	10,116	24,058	3,579	
3月	13,423	5,910	47,626	21,678	22,051	10,644	4,028	5,245	2,161	324	939	11,493	26,499	5,105	
4月	15,239	6,482	49,653	22,537	19,506	9,491	3,603	4,848	1,991	334	841	9,516	24,360	4,652	
5月	12,083	5,313	48,776	22,377	17,813	8,849	3,749	4,252	1,756	216	898	8,864	22,710	4,157	
6月	11,198	5,163	47,371	22,070	19,197	9,935	4,383	4,064	1,780	222	921	9,063	22,083	3,960	
7月	9,881	4,487	45,241	21,400	16,290	8,652	3,795	3,743	1,710	270	847	9,559	22,363	3,594	
8月	11,155	4,831	44,846	21,087	16,953	8,833	3,860	3,825	1,691	277	927	10,717	24,320	3,659	
9月	11,066	4,662	44,578	20,715	18,135	9,143	4,125	4,446	1,899	289	986	10,653	25,787	4,326	
10月	10,292	4,575	43,889	20,383	16,905	8,466	3,834	4,273	1,919	271	998	10,788	26,573	4,159	
11月	9,255	4,139	41,216	19,200	15,758	8,141	3,659	4,087	1,887	232	917	10,846	26,691	3,985	
12月	7,324	3,351	37,337	17,741	11,378	5,947	2,760	3,251	1,494	209	698	8,892	25,070	3,182	
24年 1月	11,648	4,916	38,874	18,083	16,997	8,547	3,460	3,251	1,423	220	708	11,114	25,954	3,182	
前月比	59.0	46.7	4.1	1.9	49.4	43.7	25.4	0.0	▲ 4.8	5.3	1.4	25.0	3.5	0.0	
前年同月比	▲ 5.8	▲ 4.9	▲ 5.4	▲ 5.5	6.9	8.7	7.8	0.0	▲ 1.5	18.9	8.8	11.8	14.4	0.4	
安定所別 〔1月分〕	鹿児島	4,709	1,849	15,580	6,885	6,760	3,351	1,677	931	396	88	254	4,264	10,219	1,083
	熊毛	158	67	620	304	168	73	20	61	26	1	14	193	503	56
	川内	805	322	2,695	1,263	1,206	593	207	279	115	13	52	807	1,796	223
	宮之城	162	86	599	313	212	128	49	53	25	0	10	214	427	56
	鹿屋	1,114	477	3,631	1,704	1,825	928	309	377	155	22	84	1,124	2,749	342
	国分	1,475	636	4,670	2,130	2,449	1,249	404	425	174	40	95	1,286	2,954	357
	大口	236	109	835	441	312	150	58	81	40	7	18	226	491	75
	加世田	456	237	1,681	883	615	342	110	183	93	6	26	525	1,294	181
	伊集院	544	253	1,765	852	727	353	166	141	60	5	32	526	1,132	133
	大隅	527	213	1,693	810	755	404	129	186	96	21	38	644	1,436	189
	出水	607	298	2,034	1,005	798	428	143	225	102	12	41	546	1,209	211
	名瀬	469	205	1,794	864	719	347	103	170	74	4	26	504	1,133	165
	指宿	386	164	1,277	629	451	201	85	139	67	1	18	255	611	111

3. 一般職業紹介状況

(新規学卒, パートタイムを除く全数)

	新規求職申込件数		月間有効求職者数		紹介件数			就職件数				新規求人数	月間有効人数	充足数	
	全数	うち男	全数	うち男	全数	うち男	うち 保受給者	全数	うち男	うち 県外就職	うち 保受給者				
17年度平均	7,659	4,278	30,495	17,644	9,948	5,726	2,486	2,287	1,262	176	660	5,671	14,306	2,201	
18 "	7,521	4,161	29,850	17,087	10,273	5,880	2,687	2,361	1,275	179	694	6,098	15,398	2,265	
19 "	7,464	4,156	29,249	16,966	10,999	6,391	2,813	2,361	1,265	191	668	5,814	14,925	2,261	
20 "	8,084	4,610	31,158	18,472	12,545	7,473	3,172	2,279	1,227	141	609	5,032	12,469	2,221	
21 "	8,419	4,848	35,684	21,732	13,953	8,579	4,059	2,345	1,321	114	677	4,743	10,860	2,308	
22 "	8,394	4,813	33,453	20,151	12,918	7,969	3,068	2,580	1,454	141	627	5,470	12,943	2,531	
23年 1月	8,858	4,707	29,379	17,368	11,138	6,557	2,460	1,975	1,121	108	472	6,071	13,871	1,948	
2月	8,797	4,679	31,181	17,964	12,923	7,188	2,683	2,397	1,213	141	551	5,722	14,363	2,343	
3月	9,506	5,360	34,016	19,639	15,424	8,891	3,104	3,366	1,690	213	694	6,722	15,609	3,306	
4月	10,423	5,810	34,959	20,367	13,112	7,899	2,826	2,885	1,586	202	600	5,564	14,168	2,786	
5月	8,413	4,833	34,240	20,217	12,227	7,428	3,005	2,632	1,387	131	663	5,203	13,198	2,589	
6月	7,952	4,658	33,301	19,930	13,704	8,459	3,495	2,618	1,458	147	696	5,199	12,789	2,567	
7月	7,068	4,045	32,115	19,417	11,699	7,362	3,001	2,354	1,356	167	634	5,529	12,915	2,277	
8月	7,848	4,359	31,811	19,066	12,107	7,539	3,069	2,429	1,375	180	690	6,278	14,151	2,331	
9月	7,404	4,171	31,154	18,643	12,367	7,692	3,225	2,682	1,501	188	727	6,214	15,049	2,618	
10月	7,186	4,115	30,628	18,294	11,541	7,020	2,974	2,734	1,579	173	760	6,195	15,541	2,673	
11月	6,393	3,712	28,591	17,158	10,603	6,712	2,752	2,485	1,478	165	630	6,117	15,409	2,419	
12月	5,285	3,013	26,190	15,829	8,008	4,949	2,155	1,886	1,091	126	480	5,255	14,484	1,857	
24年 1月	8,237	4,457	27,339	16,154	12,077	7,164	2,660	2,063	1,167	140	503	6,687	15,445	2,032	
前月比	55.9	47.9	4.4	2.1	50.8	44.8	23.4	9.4	7.0	11.1	4.8	27.3	6.6	9.4	
前年同月比	▲ 7.0	▲ 5.3	▲ 6.9	▲ 7.0	8.4	9.3	8.1	4.5	4.1	29.6	6.6	10.1	11.3	4.3	
安定所別 1月分	鹿児島	3,438	1,674	11,238	6,133	4,978	2,832	1,303	589	326	52	183	2,649	6,206	691
	熊毛	98	56	416	270	109	61	16	38	23	1	11	107	296	34
	川内	516	294	1,808	1,121	803	506	162	158	89	5	32	406	911	124
	宮之城	116	82	413	291	143	101	37	29	17	0	6	114	220	32
	鹿屋	765	436	2,488	1,543	1,203	755	231	251	133	14	62	702	1,635	220
	国分	1,028	574	3,214	1,913	1,755	1,050	299	275	142	27	71	728	1,709	234
	大口	175	104	610	411	220	124	42	57	35	6	14	133	318	54
	加世田	345	215	1,231	793	443	275	85	106	62	4	21	256	679	106
	伊集院	391	233	1,239	772	514	298	127	87	49	3	20	319	701	82
	大隅	361	198	1,193	733	537	356	102	121	86	18	26	491	997	136
	出水	422	269	1,414	891	549	349	107	158	86	7	30	341	747	146
	名瀬	316	181	1,185	742	501	292	79	109	67	3	17	314	718	108
	指宿	266	141	890	541	322	165	70	85	52	0	10	127	308	65

4. 一般職業紹介状況諸比率

(パートタイムを含む)

	求人倍率 (原数値)		求人倍率 (季節調整値)		就職率 (対新規 求職)	伊就職率 (対受給者)	充足率 (対新規 求人)	
	新規	有効	新規	有効				
17年度平均	0.88	0.56	-	-	33.1	7.6	36.3	
18 "	0.94	0.60	-	-	34.8	8.5	35.5	
19 "	0.92	0.60	-	-	35.2	8.7	36.7	
20 "	0.76	0.48	-	-	32.3	7.6	41.5	
21 "	0.68	0.37	-	-	32.4	6.9	46.7	
22 "	0.78	0.46	-	-	35.1	8.5	44.0	
23年 1月	0.80	0.55	0.83	0.50	26.3	7.3	31.9	
2月	0.82	0.55	0.82	0.51	29.8	8.8	35.4	
3月	0.86	0.56	0.87	0.52	39.1	10.9	44.4	
4月	0.62	0.49	0.84	0.53	31.8	9.8	48.9	
5月	0.73	0.47	0.88	0.53	35.2	9.6	46.9	
6月	0.81	0.47	0.81	0.53	36.3	9.1	43.7	
7月	0.97	0.49	0.92	0.54	37.9	8.3	37.6	
8月	0.96	0.54	0.93	0.56	34.3	8.6	34.1	
9月	0.96	0.58	0.94	0.57	40.2	9.6	40.6	
10月	1.05	0.61	0.95	0.59	41.5	10.2	38.6	
11月	1.17	0.65	0.96	0.60	44.2	9.7	36.7	
12月	1.21	0.67	0.95	0.60	44.4	7.7	35.8	
24年 1月	0.95	0.67	0.98	0.60	27.9	7.9	28.6	
前月との増減	▲ 0.26	▲ 0.00	0.03	0.00	▲ 16.5	0.2	▲ 7.2	
前年同月比	0.15	0.12	0.15	0.10	1.6	0.6	▲ 3.2	
安定所別 1月分	鹿児島	0.91	0.66	-	-	19.8	7.6	25.4
	熊毛	1.22	0.81	-	-	38.6	7.1	29.0
	川内	1.00	0.67	-	-	34.7	9.0	27.6
	宮之城	1.32	0.71	-	-	32.7	7.7	26.2
	鹿屋	1.01	0.76	-	-	33.8	9.7	30.4
	国分	0.87	0.63	-	-	28.8	9.5	27.8
	大口	0.96	0.59	-	-	34.3	9.2	33.2
	加世田	1.15	0.77	-	-	40.1	5.9	34.5
	伊集院	0.97	0.64	-	-	25.9	6.6	25.3
	大隅	1.22	0.85	-	-	35.3	8.2	29.3
	出水	0.90	0.59	-	-	37.1	8.9	38.6
	名瀬	1.07	0.63	-	-	36.2	5.0	32.7
	指宿	0.66	0.48	-	-	36.0	6.2	43.5

注) 全国の求人倍率, 完全失業率の年平均は原数値。

※22年12月以前の求人倍率は季節調整値替え済み

5. 全国求人倍率及び完全失業率

	求人倍率 (季節調整値)		完全失業 者数(万人)	完全失業 率(%)
	新規	有効	原数値	季節 調整値
18年平均	1.56	1.06	275	4.1
19 "	1.52	1.04	257	3.9
20 "	1.25	0.88	265	4.0
21 "	0.79	0.47	336	5.1
22 "	0.89	0.52	334	5.1
23 "	1.06	0.65	291	4.6
23年 1月	1.00	0.60	309	4.9
2月	1.01	0.61	302	4.7
3月	0.96	0.62	304	4.6
4月	0.97	0.62	309	4.7
5月	1.01	0.62	293	4.5
6月	1.02	0.63	293	4.6
7月	1.07	0.65	292	4.7
8月	1.07	0.66	276	4.3
9月	1.11	0.67	275	4.2
10月	1.12	0.68	288	4.4
11月	1.16	0.69	280	4.5
12月	1.18	0.71	275	4.5
24年 1月	1.20	0.73	291	4.6

6. パートタイム関係職業紹介状況

	新規求職申込件数		月間有効求職者数		新規求人全数	月間有効求人全数	就職件数		求人倍率		
	全数	うち女	全数	うち女			全数	うち女	新規	有効	
17年度平均	2,465	2,200	8,914	8,012	3,233	7,834	1,062	894	1.31	0.88	
18 "	2,625	2,335	9,623	8,585	3,489	8,432	1,167	968	1.33	0.88	
19 "	2,754	2,437	10,177	8,993	3,635	8,907	1,234	1,017	1.32	0.88	
20 "	2,982	2,615	10,998	9,560	3,360	7,971	1,296	1,055	1.13	0.72	
21 "	3,326	2,881	12,826	10,985	3,249	7,094	1,459	1,158	0.98	0.55	
22 "	3,461	2,970	13,284	11,282	3,752	8,724	1,577	1,203	1.08	0.66	
23年 1月	3,503	3,037	11,718	9,929	3,873	8,815	1,276	945	1.11	0.75	
2月	3,537	3,071	12,263	10,428	4,394	9,695	1,278	982	1.24	0.79	
3月	3,917	3,353	13,610	11,545	4,771	10,890	1,879	1,407	1.22	0.80	
4月	4,816	4,119	14,694	12,477	3,952	10,192	1,963	1,552	0.82	0.69	
5月	3,670	3,170	14,536	12,319	3,661	9,512	1,620	1,245	1.00	0.65	
6月	3,246	2,732	14,070	11,890	3,864	9,294	1,446	1,124	1.19	0.66	
7月	2,813	2,366	13,126	11,113	4,030	9,448	1,389	1,033	1.43	0.72	
8月	3,307	2,827	13,035	10,988	4,439	10,169	1,396	1,077	1.34	0.78	
9月	3,662	3,169	13,424	11,334	4,439	10,738	1,764	1,361	1.21	0.80	
10月	3,106	2,639	13,261	11,153	4,593	11,032	1,539	1,198	1.48	0.83	
11月	2,862	2,432	12,625	10,564	4,729	11,282	1,602	1,190	1.65	0.89	
12月	2,039	1,700	11,147	9,222	3,637	10,586	1,365	960	1.78	0.95	
24年 1月	3,411	2,947	11,535	9,592	4,427	10,509	1,188	930	1.30	0.91	
前月比	67.3	73.4	3.5	4.0	21.7	▲ 0.7	▲ 13.0	▲ 3.1	▲ 0.49	▲ 0.04	
前年同月比	▲ 2.6	▲ 3.0	▲ 1.6	▲ 3.4	14.3	19.2	▲ 6.9	▲ 1.6	0.19	0.16	
安定所別 〔1月分〕	鹿児島	1,271	1,095	4,342	3,587	1,615	4,013	342	271	1.27	0.92
	熊毛	60	48	204	168	86	207	23	20	1.43	1.01
	川内	289	261	887	745	401	885	121	95	1.39	1.00
	宮之城	46	41	186	163	100	207	24	15	2.17	1.11
	鹿屋	349	307	1,143	981	422	1,114	126	104	1.21	0.97
	国分	447	385	1,456	1,238	558	1,245	150	118	1.25	0.86
	大口	61	56	225	195	93	173	24	19	1.52	0.77
	加世田	111	89	450	360	269	615	77	46	2.42	1.37
	伊集院	153	133	526	446	207	431	54	43	1.35	0.82
	大隅	166	151	500	423	153	439	65	55	0.92	0.88
	出水	185	156	620	505	205	462	67	51	1.11	0.75
	名瀬	153	128	609	482	190	415	61	54	1.24	0.68
指宿	120	97	387	299	128	303	54	39	1.07	0.78	

7. 中高年齢者職業紹介状況

(45歳以上・パートタイムを除く)

	新規求職申込件数			月間有効求職者数			紹介件数			就職件数			就職率 (対新規求職)	月間有効求職者中に占める中高年の割合	
	全数	うち55歳以上	うち65歳以上	全数	うち55歳以上	うち65歳以上	全数	うち55歳以上	うち65歳以上	全数	うち55歳以上	うち65歳以上			
17年度平均	2,376	1,048	131	11,349	5,279	448	2,566	803	29	578	185	7	24.3	37.2	
18 "	2,325	1,053	124	10,953	5,248	453	2,713	904	31	620	208	7	26.7	36.7	
19 "	2,402	1,119	123	10,958	5,373	455	3,277	1,143	42	657	236	9	27.4	37.5	
20 "	2,573	1,211	126	11,543	5,799	449	3,694	1,281	41	639	243	12	24.8	37.0	
21 "	2,736	1,328	132	13,510	6,868	473	4,126	1,487	51	679	260	17	24.8	37.9	
22 "	2,726	1,346	128	12,672	6,620	475	4,064	1,582	68	776	332	24	28.5	37.9	
23年 1月	2,650	1,295	98	10,946	5,662	354	3,475	1,346	49	588	266	11	22.2	37.3	
2月	2,507	1,207	107	11,207	5,759	392	3,642	1,423	65	656	255	24	26.2	35.9	
3月	3,048	1,576	125	12,095	6,337	439	4,683	1,950	94	917	399	21	30.1	35.6	
4月	3,822	2,112	268	13,103	7,180	655	4,189	1,758	108	849	392	32	22.2	37.5	
5月	2,783	1,459	167	13,111	7,231	710	3,639	1,441	81	794	359	58	28.5	38.3	
6月	2,640	1,334	129	12,884	7,134	682	4,172	1,768	76	789	369	32	29.9	38.7	
7月	2,357	1,195	127	12,535	6,942	586	3,642	1,446	39	706	304	15	30.0	39.0	
8月	2,445	1,168	134	12,378	6,805	567	3,764	1,445	53	746	307	24	30.5	38.9	
9月	2,349	1,115	107	11,952	6,513	530	3,803	1,450	64	862	357	26	36.7	38.4	
10月	2,230	1,105	117	11,572	6,288	527	3,558	1,383	64	848	363	27	38.0	37.8	
11月	2,024	950	74	10,859	5,891	474	3,313	1,272	62	730	293	18	36.1	38.0	
12月	1,758	853	97	10,103	5,489	464	2,420	923	40	575	260	19	32.7	38.6	
24年 1月	2,536	1,245	124	10,366	5,564	485	3,652	1,402	63	642	303	29	25.3	37.9	
前月比	44.3	46.0	27.8	2.6	1.4	4.5	50.9	51.9	57.5	11.7	16.5	52.6	▲7.4	▲0.7	
前年同月比	▲4.3	▲3.9	26.5	▲5.3	▲1.7	37.0	5.1	4.2	28.6	9.2	13.9	163.6	3.1	0.7	
安定所別 1月分	鹿児島	877	385	41	3,591	1,767	157	1,321	468	16	163	73	4	18.6	32.0
	熊毛	39	22	1	197	117	4	26	9	2	14	8	2	35.9	47.4
	川内	142	68	2	741	408	35	218	75	0	38	12	0	26.8	41.0
	宮之城	54	28	3	210	114	8	68	27	2	10	5	0	18.5	50.8
	鹿屋	275	131	11	1,047	572	55	437	175	10	80	38	8	29.1	42.1
	国分	294	136	11	1,129	603	42	526	178	6	81	31	0	27.6	35.1
	大口	64	38	7	281	167	18	74	28	3	19	10	2	29.7	46.1
	加世田	137	82	15	586	358	37	143	53	8	34	17	1	24.8	47.6
	伊集院	140	70	5	487	265	15	158	64	2	23	7	1	16.4	39.3
	大隅	149	83	11	592	354	32	219	112	3	46	31	1	30.9	49.6
	出水	161	93	7	580	317	37	191	93	4	64	40	6	39.8	41.0
	名瀬	116	73	6	546	315	22	183	91	5	38	22	2	32.8	46.1
指宿	88	36	4	379	207	23	88	29	2	32	9	2	36.4	42.6	

8. 新規求人の産業・規模別状況

産業・規模	項目	一般				パート			
		12月	1	前月比	前年 同月比	12月	1月	前月比	前年 同月比
A,B	農, 林, 漁業 (01~04)	115	220	91.3	31.0	34	71	108.8	121.9
C	鉱業 (05)	9	3	▲ 66.7	50.0	2	0	▲ 100.0	▲ 100.0
D	建設業 (06~08)	704	782	11.1	5.8	76	88	15.8	60.0
E	製造業 (09~32)	498	689	38.4	16.4	229	331	44.5	14.9
	09 食料品製造業	268	298	11.2	16.0	150	211	40.7	▲ 2.8
	10 飲料, 飼料, たばこ製造業	21	36	71.4	56.5	5	14	180.0	133.3
	11 繊維工業	39	32	▲ 17.9	52.4	20	28	40.0	75.0
	12 木材, 木製品製造業	6	23	283.3	53.3	2	1	▲ 50.0	▲ 75.0
	13 家具, 装備品製造業	2	8	300.0	33.3	2	0	▲ 100.0	-
	14 パルプ, 紙, 紙加工品製造業	4	7	75.0	600.0	0	1	-	-
	15 印刷, 同関連産業	15	16	6.7	▲ 20.0	7	6	▲ 14.3	20.0
	16 化学工業	4	17	325.0	70.0	0	4	-	-
	17 石油製品, 石炭製品製造業	3	1	▲ 66.7	0.0	0	0	-	-
	18 プラスチック製品製造業	2	11	450.0	22.2	1	3	200.0	-
	19 ゴム製品製造業	0	1	-	-	0	1	-	-
	21 窯業, 土石製品製造業	21	36	71.4	20.0	13	13	0.0	8.3
	22 鉄鋼業	2	2	0.0	0.0	1	2	100.0	-
	23 非鉄金属製造業	0	0	-	-	0	0	-	-
	24 金属製品製造業	10	17	70.0	112.5	1	2	100.0	▲ 33.3
	25 はん用機械器具製造業	17	19	11.8	▲ 36.7	1	2	100.0	▲ 33.3
	26 生産用機械器具製造業	12	3	▲ 75.0	▲ 88.0	0	3	-	50.0
	27 業務用機械器具製造業	1	0	▲ 100.0	▲ 100.0	2	1	▲ 50.0	0.0
	28 電子部品・デバイス・電子回路製造業	16	110	587.5	18.3	7	30	328.6	233.3
	29 電気機械器具製造業	13	13	0.0	30.0	9	7	▲ 22.2	133.3
	30 情報通信機械器具製造業	1	0	▲ 100.0	▲ 100.0	0	0	-	-
	31 輸送用機械器具製造業	25	28	12.0	250.0	5	0	▲ 100.0	▲ 100.0
	20, 32 その他の製造業	16	11	▲ 31.3	▲ 15.4	3	2	▲ 33.3	0.0
F	電気・ガス・熱供給・水道業 (33~36)	5	10	100.0	150.0	1	1	0.0	0.0
G	情報通信業 (37~41)	76	111	46.1	48.0	18	40	122.2	42.9
H	運輸業, 郵便業 (42~49)	350	356	1.7	▲ 1.1	80	131	63.8	▲ 32.5
I	卸売業, 小売業 (50~61)	593	836	41.0	16.3	1,022	1,106	8.2	13.1
J	金融業, 保険業 (62~67)	52	55	5.8	▲ 57.7	30	14	▲ 53.3	75.0
K	不動産業, 物品賃貸業 (68~70)	66	104	57.6	3.0	21	35	66.7	▲ 2.8
L	学術研究, 専門・技術サービス業 (71~74)	151	179	18.5	20.9	46	58	26.1	▲ 21.6
M	宿泊業, 飲食サービス業 (75~77)	174	268	54.0	32.7	523	660	26.2	28.9
N	生活関連サービス業, 娯楽業 (78~80)	168	261	55.4	9.2	124	191	54.0	7.9
O	教育, 学習支援業 (81, 82)	77	75	▲ 2.6	10.3	73	89	21.9	12.7
P	医療・福祉 (83~85)	1,528	1,944	27.2	16.5	812	1,083	33.4	35.5
Q	複合サービス事業 (86, 87)	27	36	33.3	▲ 10.0	11	32	190.9	255.6
R	サービス業(他に分類されないもの) (88~96)	600	675	12.5	▲ 0.6	330	359	8.8	▲ 30.2
S, T	公務・その他 (97, 98, 99)	62	83	33.9	▲ 39.4	205	138	▲ 32.7	56.8
	合計	5,255	6,687	27.3	10.1	3,637	4,427	21.7	14.3
	29人以下	3,214	4,142	28.9	15.6	2,432	3,001	23.4	25.5
	30~99人	1,311	1,681	28.2	▲ 1.0	864	1,020	18.1	▲ 6.0
	100~299人	548	633	15.5	10.9	205	263	28.3	15.4
	300~499人	84	165	96.4	22.2	18	87	383.3	▲ 13.9
	500~999人	46	45	▲ 2.2	2.3	37	26	▲ 29.7	62.5
	1,000人以上	52	21	▲ 59.6	▲ 47.5	81	30	▲ 63.0	▲ 42.3

(注) 一般は、新規学卒及びパートタイムを除く。

9. 雇用保険適用状況

	適用事業所数	新規適用事業所数	廃止脱退事業所数	被保険者数 (年度(月)末現在)					資格取得者数	資格喪失者数	
				うち 女	第1次 産業	第2次 産業	第3次 産業				
23年 1月	28,016	98	41	421,605	199,101	7,393	103,629	310,583	5,418	5,947	
2月	28,073	105	49	421,892	199,177	7,419	103,556	310,917	5,486	5,271	
3月	28,140	112	46	421,328	199,140	7,429	103,288	310,611	6,437	6,940	
4月	28,242	209	110	419,996	198,368	7,460	102,886	309,650	14,028	15,377	
5月	28,318	145	73	423,388	200,799	7,467	103,056	312,865	10,071	6,820	
6月	28,390	154	80	424,440	201,709	7,476	102,796	314,168	7,282	6,234	
7月	28,434	130	89	424,846	201,934	7,517	102,554	314,775	6,494	6,097	
8月	28,488	111	60	425,137	202,038	7,543	102,523	315,071	6,292	6,000	
9月	28,226	122	386	425,775	202,384	7,560	102,658	315,557	6,944	6,226	
10月	28,280	110	65	425,393	202,168	7,599	102,751	315,043	6,510	6,925	
11月	28,341	112	54	426,930	203,059	7,669	102,889	316,372	6,543	5,165	
12月	28,391	95	43	428,194	203,907	7,680	103,021	317,493	5,833	4,566	
24年 1月	28,441	90	42	426,952	203,061	7,708	102,530	316,714	5,472	6,674	
前月比	0.2	▲ 5.3	▲ 2.3	▲ 0.3	▲ 0.4	0.4	▲ 0.5	▲ 0.2	▲ 6.2	46.2	
前年同月比	1.5	▲ 8.2	2.4	1.3	2.0	4.3	▲ 1.1	2.0	1.0	12.2	
安 定 所 別 「 1 月 分 」	鹿児島	10,960	42	9	200,022	94,475	711	25,460	173,851	2,498	3,151
	熊毛	848	-	2	8,226	3,829	402	1,793	6,031	208	106
	川内	1,648	3	2	25,222	11,163	193	10,891	14,138	201	288
	宮之城	427	2	-	6,387	3,179	250	2,912	3,225	67	106
	鹿屋	2,723	6	16	32,643	16,388	1,690	8,718	22,235	455	559
	国分	2,663	13	1	46,667	20,903	328	17,443	28,896	638	791
	大口	652	2	-	7,648	3,693	455	2,903	4,290	99	118
	加世田	1,432	7	3	17,716	9,091	467	6,141	11,108	170	293
	伊集院	1,179	2	3	16,205	7,704	403	6,463	9,339	197	234
	大隅	1,500	4	1	17,630	8,581	1,213	6,259	10,158	230	260
	出水	1,434	3	1	18,897	9,459	606	7,521	10,770	288	279
名瀬	2,055	4	3	19,845	9,281	465	4,138	15,242	275	315	
指宿	920	2	1	9,844	5,315	525	1,888	7,431	146	174	

注) 短時間労働被保険者を含む数値を計上

10. 雇用保険給付状況

(金額単位:千円)

	一般求職者給付					高年齢求職者給付			短期特例求職者給付		
	受給資格		受給者		総支給額	受給資格 決定件数	受給者数	支給金額	受給資格 決定件数	受給者数	支給金額
	決定件数	うち男	実人員	うち男							
17年度平均	2,947	1,349	10,773	5,078	1,239,913	131	129	25,400	181	181	39,478
18 "	2,891	1,257	10,395	4,671	1,184,017	135	134	25,975	169	168	36,750
19 "	2,740	1,202	9,946	4,527	1,127,664	128	129	25,004	155	154	32,247
20 "	3,015	1,412	10,559	5,112	1,185,991	140	137	26,599	137	139	24,208
21 "	2,718	1,245	13,352	6,882	1,561,295	148	149	28,238	119	121	20,581
22 "	2,476	1,052	10,197	4,740	1,135,601	149	148	27,315	110	111	19,043
23年											
1月	2,313	901	8,911	4,012	997,816	114	81	14,472	52	47	8,751
2月	2,058	812	8,582	3,819	865,878	96	106	19,275	35	47	8,250
3月	2,203	937	8,608	3,826	999,493	116	127	22,743	39	37	7,057
4月	4,580	1,881	8,568	3,907	875,379	407	230	44,841	96	46	8,248
5月	3,192	1,336	9,350	4,188	964,037	226	320	61,194	193	117	18,277
6月	2,531	1,133	10,171	4,638	1,128,271	145	202	39,844	105	125	22,830
7月	2,194	959	10,219	4,637	1,064,601	130	124	22,725	255	133	22,436
8月	2,449	1,037	10,748	4,797	1,230,471	105	138	23,947	53	264	37,167
9月	2,400	977	10,319	4,603	1,185,144	126	108	19,215	27	44	6,539
10月	2,554	1,077	9,802	4,304	1,069,961	146	128	23,857	36	35	5,644
11月	1,959	824	9,447	4,139	1,066,643	116	147	26,784	48	34	5,667
12月	1,630	722	9,090	3,969	936,068	74	81	14,318	31	49	8,976
24年											
1月	2,326	902	8,972	3,960	1,060,852	166	96	19,524	43	34	6,383
前月比	42.7	24.9	▲ 1.3	▲ 0.2	13.3	124.3	18.5	36.4	38.7	▲ 30.6	▲ 28.9
前年同月比	0.6	0.1	0.7	▲ 1.3	6.3	45.6	18.5	34.9	▲ 17.3	▲ 27.7	▲ 27.1
安定所別											
鹿児島	855	316	3,333	1,366	408,164	62	25	4,624	3	4	749
熊毛	45	18	198	100	21,802	3	1	125	-	-	-
川内	146	58	575	273	65,343	12	8	1,564	1	-	-
宮之城	30	9	130	66	14,522	1	1	142	-	-	-
鹿屋	224	89	866	380	95,345	14	6	1,102	11	5	1,109
国分	286	110	999	415	126,827	15	17	3,766	1	-	-
大口	46	21	196	96	21,382	8	8	1,517	-	-	-
加世田	118	43	438	207	50,345	12	7	1,764	-	11	2,141
伊集院	120	33	487	222	53,850	14	5	1,146	-	1	166
大隅	128	48	464	232	54,853	6	5	934	15	12	1,995
出水	152	70	463	210	51,388	10	5	900	4	1	223
名瀬	94	51	524	247	60,651	0	2	461	1	-	-
指宿	74	28	291	138	35,275	8	5	1,192	7	-	-
鹿児島 運輸支局	8	8	8	8	1,106	1	1	290	0	-	-

注) 短時間労働被保険者等を含む数値を計上

(金額単位;千円)

	就 職 促 進 給 付				日雇求職者給付		
	常用就職支度手当		再就職手当		受給者 実人員	支給金額	
	支給人員	支給金額	支給人員	支給金額			
17年度平均	2	147	461	68,777	112	7,303	
18 "	4	440	544	79,618	106	6,848	
19 "	2	222	547	78,870	101	6,567	
20 "	2	221	490	72,863	97	6,241	
21 "	20	1,858	503	113,430	100	6,958	
22 "	17	1,585	497	112,539	91	6,036	
23年 1月	16	1,672	464	104,039	100	8,100	
2月	12	889	401	87,454	93	5,672	
3月	15	1,216	347	82,771	89	5,179	
4月	13	1,044	469	103,628	91	5,601	
5月	20	1,969	586	127,447	93	7,555	
6月	11	840	574	126,550	85	6,120	
7月	12	1,054	597	130,927	81	5,633	
8月	24	2,138	572	122,248	83	6,441	
9月	17	1,379	505	128,440	84	6,605	
10月	14	1,332	587	155,703	85	5,149	
11月	16	1,497	602	160,239	82	5,453	
12月	8	778	522	145,166	86	4,627	
24年 1月	9	731	505	129,165	93	7,362	
前月比	12.5	▲ 6.1	▲ 3.3	▲ 11.0	8.1	59.1	
前年同月比	▲ 43.8	▲ 56.3	8.8	24.2	▲ 7.0	▲ 9.1	
安 定 所 別 【 1 月 分 】	鹿児島	5	438	195	48,967	86	6,689
	熊毛	-	-	11	2,469	-	-
	川内	-	-	43	12,117	-	-
	宮之城	-	-	8	2,046	-	-
	鹿屋	2	121	41	9,926	-	-
	国分	2	172	54	13,848	1	98
	大口	-	-	16	4,692	-	-
	加世田	-	-	25	5,506	-	-
	伊集院	-	-	17	3,969	2	130
	大隅	-	-	20	6,392	-	-
	出水	-	-	28	7,235	-	-
	名瀬	-	-	21	5,138	4	347
指宿	-	-	22	5,468	2	98	
鹿児島 運輸支局	-	-	4	1,392	-	-	

11 用語の説明

一	般	常用及び臨時・季節を合わせたものをいう。
新規求職（求人）申込件数		期間中に自安定所で新たに受け付けた求職（求人）申込件数（数）をいう。
月間有効求職者（求人）数		「前月から繰越された有効求職者（求人）数」と当月の「新規求職（求人）申込件数」の合計をいう。
就 職 件 数		自安定所の有効求職者が、自安定所の紹介あっせんにより就職したことを確認した件数をいう。
充 足 数		自安定所の有効求人が、安定所（求人連絡先の安定所を含む。）の紹介あっせんにより求職者と結合した件数をいう。
中 高 年 齢 者		45歳以上の者をいう。高年齢者は55歳以上の者をいう。
○ 保 受 給 者		受給資格決定後、所定給付日数分の基本手当の支給を終了するまでの者をいう。
○ 保 受 給 者 の 就 職 件 数		受給資格決定後、基本手当の支給を終了するまでの間に、安定所の紹介により就職した基本手当受給資格者の就職件数をいう。
県 外 就 職		就職先事業所の所在地が、自都道府県の管轄区域外にある場合の就職件数をいう。就職した求職者の住所の如何を問わない。
日 雇 （ 労 働 ）		労働の窓口で取り扱われる日々雇用の仕事及び1か月未満の雇用期間が定められているものをいう。
季 節 調 整 値		1年を周期として繰り返す季節的な要因による変動の影響を取り除いた値である。
完 全 失 業 率		労働力人口に占める完全失業者の割合
○ 求 人 倍 率	=	$\frac{\text{月間有効（新規）求人数}}{\text{月間有効（新規）求職者数}}$
○ 就 職 率	=	$\frac{\text{就 職 件 数}}{\text{新規（有効）求職者数}} \times 100$
○ 充 足 率	=	$\frac{\text{充 足 数}}{\text{新規（有効）求人数}} \times 100$
○ 保 受 給 者 の 就 職 率	=	$\frac{\text{保 受 給 者 の 就 職 件 数}}{\text{保 受 給 者 実 人 員}} \times 100$
○ 中 高 年 齢 者 の 就 職 率	=	$\frac{\text{中 高 年 齢 者 就 職 件 数}}{\text{中高年齢者新規求職申込件数}} \times 100$
○ 季 節 調 整 値	=	$\frac{\text{原 数 値}}{\text{季 節 要 素}} \times 100$

(注) 季節調整値替えは、年初に毎年1回行われ、過去の全季節調整値は改訂される。

基 本 手 当	求職者給付のうち最も基本的なもので、一般被保険者が失業し、法第13条の受給要件を満たしているときに支給される。
受 給 資 格 決 定 件 数	提出された離職票のうち、公共職業安定所長が求職者給付の受給資格要件を満たしていると決定した件数をいう。
受 給 者 実 人 員	同一月中に失業給付を実際に受けた受給資格者の実数をいう。
被 保 険 者	適用事業所に雇用され、公共職業安定所にその届出がなされている者の数をいう。
資 格 取 得 者 数	適用事業所に新たに雇用され、公共職業安定所に届出がなされた者の数をいう。
資 格 喪 失 者 数	適用事業所を離職し、その届出が公共職業安定所になされた者の数をいう。
一 般 求 職 者 給 付	高年齢求職者給付、短期特例求職者給付、日雇求職者給付以外の給付をいう。
高 年 齢 求 職 者 給 付	同一事業主に雇用され、65歳に達した日以降、離職した場合に、一定の基準により支給されるものをいう。
短 期 特 例 求 職 者 給 付	季節的に雇用される者又は、短期の雇用に就くことを常態とする者等が一定期間雇用された後、離職した場合に支給されるものをいう。
常 用 就 職 支 度 手 当	障害者及び45歳以上の中高年齢者で雇用対策法等に基づく再就職援助計画等の対象者などが、所定給付日数の3分の1未満又は45日未満を残して公共職業安定所及び紹介事業者の紹介により一年以上引き続き雇用される場合等に支給されるものをいう。
再 就 職 手 当	一般求職者給付の受給資格者が所定給付日数の3分の1以上残して一年以上引き続き雇用される場合等(自営開始も含む。)に支給されるものをいう。
日 雇 求 職 者 給 付	日雇労働者が一定期間雇用され離職した場合に支給されるものをいう。

ハローワーク・公共職業安定所一覧表

安定所名	所在地	郵便番号	電話番号
鹿児島	鹿児島市下荒田1丁目43-28	890-8555	099 (250) 6060
熊毛 (出)	西之表市西之表16314-6	891-3101	0997 (22) 1318~9
川内	薩摩川内市若葉町4-24 川内地方合同庁舎1階	895-0063	0996 (22) 8609
宮之城 (出)	薩摩郡さつま町宮之城屋地2035-3	895-1803	0996 (53) 0153
鹿屋	鹿屋市北田町3-3-11 鹿屋市産業支援センター1F	893-0007	0994 (42) 4135~6
国分	霧島市国分中央1丁目4-35	899-4332	0995 (45) 5311~3
大口 (出)	伊佐市大口里768-1	895-2511	0995 (22) 8609
加世田	南さつま市加世田武田17835-2	897-0002	0993 (53) 5111
伊集院	日置市伊集院町大田825-3	899-2521	099 (273) 3161~2
大隅	曾於市大隅町岩川5575-1	899-8102	099 (482) 1265~6
出水	出水市緑町37-5	899-0201	0996 (62) 0685~6
名瀬	奄美市名瀬長浜町1-1	894-0036	0997 (52) 4611~2
徳之島 (分)	大島郡徳之島町亀津553-1	891-7101	0997 (82) 1438
指宿	指宿市東方9489-11	891-0404	0993 (22) 4135~6
鹿児島労働局職業安定部			
職業安定課			099 (219) 8711
求職者支援室	鹿児島市西千石町1番1号	892-0847	〃
需給調整事業室	鹿児島市西千石第一生命ビル		〃
職業対策課			099 (219) 8712
インターネットサービス	付属施設	鹿児島市東千石町1-38	
○鹿児島労働局ホームページ アドレス		鹿児島商工会議所ビル(アイビル)3階、6階	
http://kagoshima-roudoukyoku.jsite.mhlw.go.jp	◎ヤングハローワークかごしま(3階)	099 (224) 3433	
	◎ハローワークかごしま		
求職者総合支援センター	ワークプラザ天文館(6階)	099 (223) 8010	
◎出水求職者総合支援センター	マザーズサロン鹿児島(6階)	099 (223) 2821	
出水市昭和町43-24 NTT出水ビル1階	◎ワークサポートみなみ		
0996 (79) 3300	鹿児島市宇宿2-3-5	099 (257) 5670	
非正規労働者総合支援センター	ふるさとハローワーク		
◎鹿児島キャリアアップハローワーク	◎始良市ふるさとハローワーク		
霧島市隼人町見次1229イオン隼人国分店2階	始良市宮島町32-4	0995 (67) 8510	
0995 (64) 2251	◎志布志市ふるさとハローワーク		
	志布志市志布志町志布志2-1-1	099 (471) 1710	
全国的なネット情報としては			
<div style="border: 1px solid black; padding: 2px;">ハローワークインターネットサービス</div> URLは https:// www.hellowork.go.jp/ ①求人情報検索 (全国のハローワークが受理した求人情報を希望条件で検索) ②お役立ち情報 (仕事をお探しの方、事業主の方) ③ハローワーク所在地情報		<div style="border: 1px solid black; padding: 2px;">しごと情報ネット</div> URLは http:// www.job-net.jp/ しごと情報ネットには民間の職業紹介事業者、求人情報提供事業者、経済団体、公共職業安定所等(参加機関)の多数の求人が掲載されています。 また、携帯電話からもアクセスできます。	

発行
鹿児島労働局 職業安定部 職業安定課
 〒892-0847 鹿児島市西千石町1番1号
 鹿児島市西千石第一生命ビル
 電話 099(219)8711