

かごしま



目次

1 雇用失業情勢	1
2 一般職業紹介状況(パートタイムを含む).....	4
3 一般職業紹介状況(パートタイムを除く).....	5
4 一般職業紹介状況諸比率	6
5 全国求人倍率及び失業率	6
6 パートタイム関係職業紹介状況	7
7 中高年齢者職業紹介状況	8
8 新規求人の産業・規模別状況	9
9 雇用保険適用状況	10
10 雇用保険給付状況	11
11 用語の説明	13

1. 雇用失業情勢(平成23年12月分)

【県内経済の動き】

最近の県内景況は生産活動が低調に推移し、全体として厳しい状態が続いているものの、観光関連は引き続き好調であり、雇用情勢も緩やかに改善、個人消費は横ばいであるが一部に持ち直しの動きがみられる。

(H24・1・24 「県内景況」:鹿児島銀行)

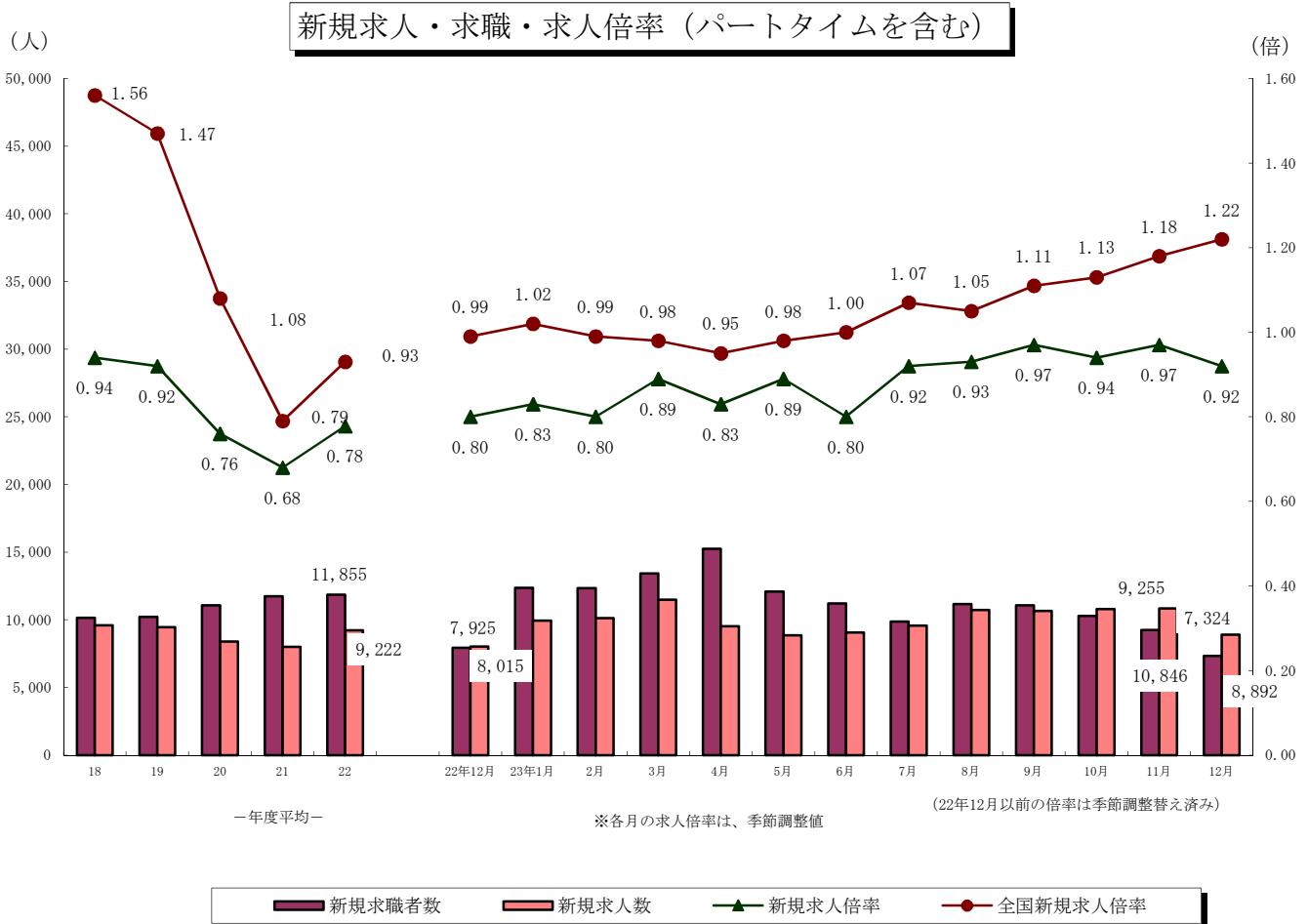
【労働市場の動き】

(求人への動き)

12月の新規求人数(パートを含む、原数値)は、8,892人で前年同月に比べ10.9%増と23か月連続の増加となった。

12月の新規求人数(同)を産業別に前年同月比で見ると、建設業(5.0%減)は23か月ぶりの減少、製造業(1.0%増)は3か月連続の増加、運輸業、郵便業(13.8%増)は2か月連続の増加、卸売業、小売業(26.4%増)は10か月連続の増加、宿泊業、飲食サービス業(28.6%増)は12か月連続の増加、医療・福祉(18.6%増)は23か月連続の増加、サービス業(14.3%増)は再び増加となった。

12月の有効求人人数(パートを含む、原数値)は、25,070人で前年同月と比べ17.3%増と22か月連続の増加となった。



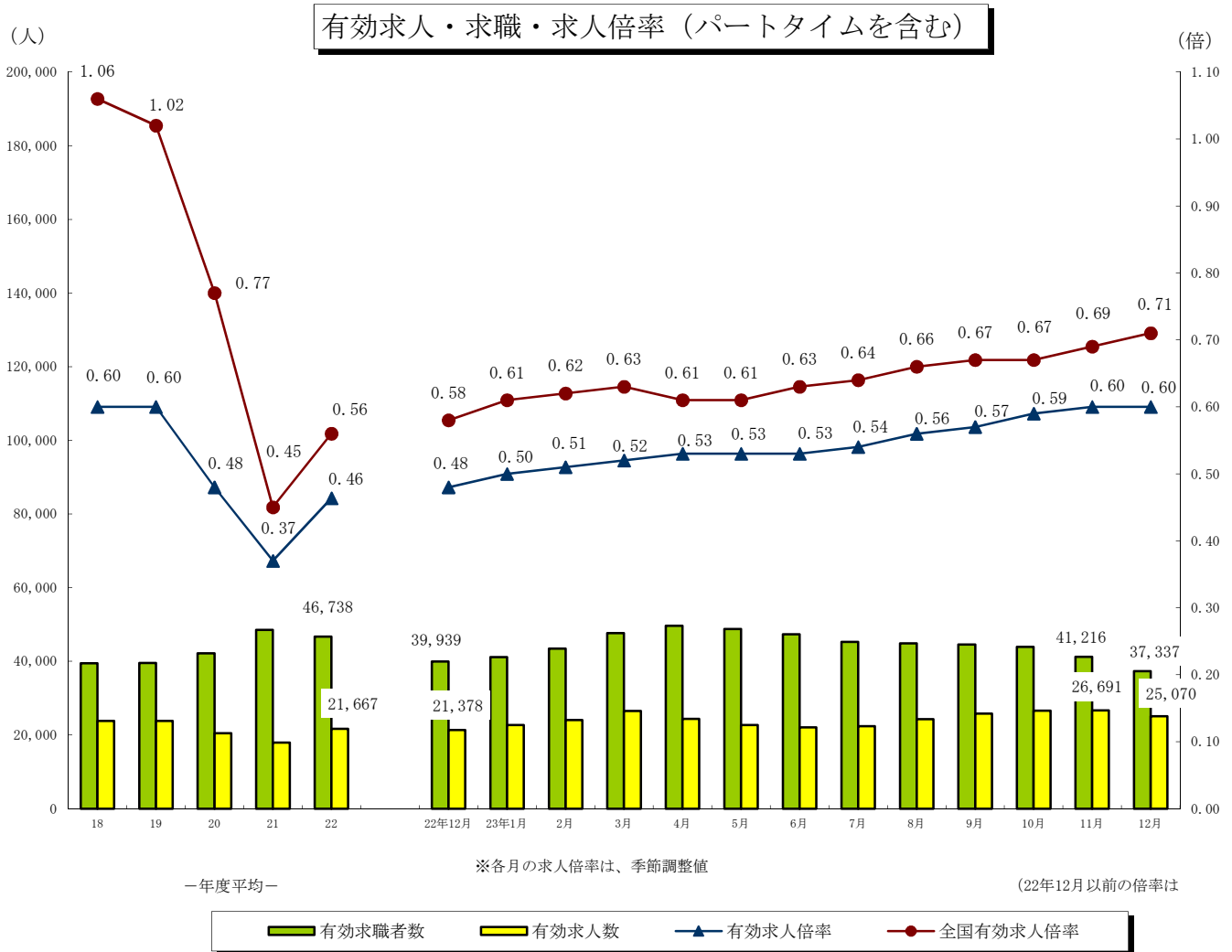
(求職の動き)

12月の新規求職者数(パートを含む、原数値)は、7,324人で前年同月に比べ7.6%の減と7か月連続の減少となった。新規常用求職者について態様別に前年同月比で見ると、在職求職者(4.5%減)は7か月連続の減少となった。また、離職求職者(9.4%減)も7か月連続の減少、無業求職者(8.1%減)は2か月連続の減少となった。離職求職者の内訳をみると、事業主都合離職者(12.1%減)は25か月連続の減少となり、自己都合離職者(7.9%減)は7か月連続の減少となった。

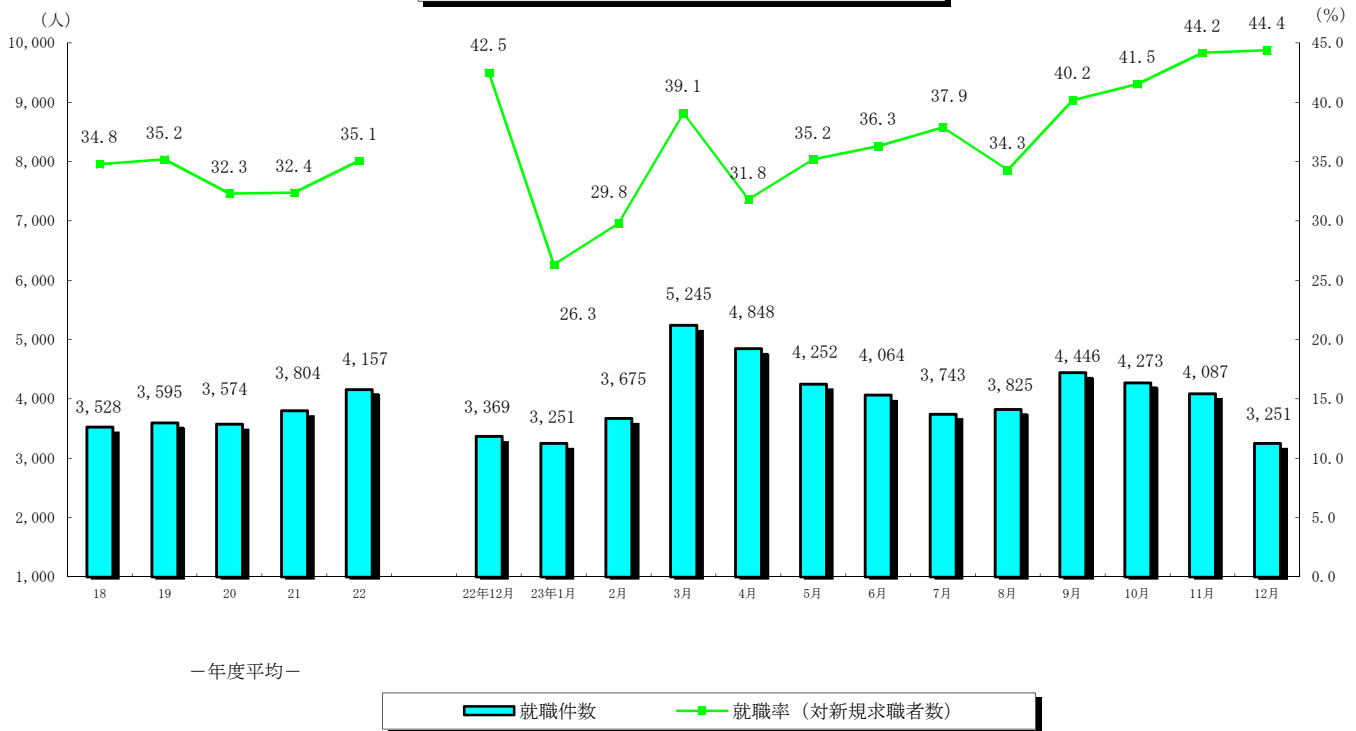
12月の有効求職者数(パートを含む、原数値)は、37,337人となり、前年同月に比べ6.5%減と20か月連続の減少となった。

(有効求人倍率の動き)

12月の有効求人倍率(季節調整値)は0.60倍となり、前月と同水準となった。



就職者の推移（パートタイムを含む）



（就職の動き）

12月の就職件数（パートを含む、原数値）は、3,251人で前年同月に比べ3.5%減と2か月連続の減少となった。これを産業別常用就職件数で前年同月比をみると、卸売業・小売業（7.1%増・79人）、医療・福祉（13.1%増・80人）、サービス業（8.0%増・17人）が増加となり、建設業（9.0%減・15人）、製造業（5.8%減・19人）、運輸業・郵便業（2.0%減・2人）、宿泊業、飲食サービス業（13.7%減・29人）が減少となった。

（パートタイムの動き）

パートタイムの新規求人数は、3,637人で前年同月比17.2%の増、月間有効求人数は、10,586人で23.6%の増となった。新規求職申込件数は、2,039件で7.9%の減、月間有効求職者は、11,147人で4.2%の減となった。求人倍率は新規で1.78倍（前年同月1.40倍）、有効は0.95倍（前年同月0.74倍）となった。就職件数は1,365件で前年同月比0.3%の増となった。

（雇用保険の動き）

適用事業所数は、28,391事業所、被保険者全数は、428,194人となった。被保険者全数（産業分類不能を除く）の状況を産業別にみると、前年同月比第1次産業は4.2%増の7,680人、第2次産業は0.7%減の103,021人、第3次産業は2.1%増の317,493人となった。

また、被保険者全数に占める割合を産業別にみると、第1次産業が1.8%、第2次産業が24.1%、第3次産業が74.1%となった。

資格取得者数は前年同月比6.1%減の5,833人、資格喪失者数は2.9%増の4,566人となった。

一般受給資格決定件数は前年同月比9.5%の増、受給者実人員は4.2%の減となった。

2. 一般職業紹介状況

(新規学卒を除き、パートタイムを含む全数)

	新規求職申込件数		月間有効求職者数		紹介件数			就職件数				新規求人数	月間有効人数	充足数	
	全数	うち男	全数	うち男	全数	うち男	うち ◎受給者	全数	うち男	うち 県外就職	うち ◎受給者				
17年度平均	10,124	4,533	39,410	18,513	13,593	6,467	2,998	3,349	1,427	223	822	8,903	22,140	3,235	
18 "	10,146	4,441	39,473	18,097	14,175	6,697	3,263	3,528	1,470	234	886	9,586	23,830	3,399	
19 "	10,219	4,462	39,510	18,123	15,170	7,289	3,406	3,595	1,479	241	864	9,449	23,832	3,466	
20 "	11,066	4,970	42,156	19,893	17,381	8,546	3,830	3,574	1,465	201	805	8,392	20,440	3,485	
21 "	11,745	5,282	48,510	23,544	20,240	10,227	5,103	3,804	1,647	181	920	7,992	17,954	3,734	
22 "	11,855	5,290	46,738	22,115	18,884	9,646	3,974	4,157	1,824	227	872	9,222	21,667	4,054	
22年 12月	7,925	3,584	39,939	19,038	11,904	6,319	2,765	3,369	1,575	176	742	8,015	21,378	3,283	
23年 1月	12,361	5,169	41,097	19,137	15,897	7,866	3,211	3,251	1,444	185	651	9,944	22,686	3,169	
2月	12,334	5,138	43,444	19,781	18,153	8,586	3,456	3,675	1,507	209	751	10,116	24,058	3,579	
3月	13,423	5,910	47,626	21,678	22,051	10,644	4,028	5,245	2,161	324	939	11,493	26,499	5,105	
4月	15,239	6,482	49,653	22,537	19,506	9,491	3,603	4,848	1,991	334	841	9,516	24,360	4,652	
5月	12,083	5,313	48,776	22,377	17,813	8,849	3,749	4,252	1,756	216	898	8,864	22,710	4,157	
6月	11,198	5,163	47,371	22,070	19,197	9,935	4,383	4,064	1,780	222	921	9,063	22,083	3,960	
7月	9,881	4,487	45,241	21,400	16,290	8,652	3,795	3,743	1,710	270	847	9,559	22,363	3,594	
8月	11,155	4,831	44,846	21,087	16,953	8,833	3,860	3,825	1,691	277	927	10,717	24,320	3,659	
9月	11,066	4,662	44,578	20,715	18,135	9,143	4,125	4,446	1,899	289	986	10,653	25,787	4,326	
10月	10,292	4,575	43,889	20,383	16,905	8,466	3,834	4,273	1,919	271	998	10,788	26,573	4,159	
11月	9,255	4,139	41,216	19,200	15,758	8,141	3,659	4,087	1,887	232	917	10,846	26,691	3,985	
12月	7,324	3,351	37,337	17,741	11,378	5,947	2,760	3,251	1,494	209	698	8,892	25,070	3,182	
前月比	▲ 20.9	▲ 19.0	▲ 9.4	▲ 7.6	▲ 27.8	▲ 27.0	▲ 24.6	▲ 20.5	▲ 20.8	▲ 9.9	▲ 23.9	▲ 18.0	▲ 6.1	▲ 20.2	
前年同月比	▲ 7.6	▲ 6.5	▲ 6.5	▲ 6.8	▲ 4.4	▲ 5.9	▲ 0.2	▲ 3.5	▲ 5.1	18.8	▲ 5.9	10.9	17.3	▲ 3.1	
安定所別 12月分	鹿児島	2,919	1,239	15,176	6,834	4,753	2,411	1,440	986	407	77	276	3,639	10,100	1,107
	熊毛	120	59	622	317	104	49	25	65	27	1	7	171	489	62
	川内	514	247	2,535	1,232	745	393	164	259	122	11	58	664	1,660	216
	宮之城	112	60	589	315	162	99	36	62	39	2	10	143	353	59
	鹿屋	704	324	3,414	1,645	1,185	633	260	355	169	23	72	866	2,618	326
	国分	865	369	4,374	2,022	1,528	772	297	380	154	25	72	995	2,777	324
	大口	157	87	814	435	203	123	50	73	37	7	14	143	437	66
	加世田	251	125	1,574	829	409	229	78	141	74	1	31	492	1,207	126
	伊集院	318	168	1,680	825	444	231	101	150	77	12	34	325	1,052	129
	大隅	272	152	1,515	784	372	233	56	152	83	24	26	468	1,337	173
	出水	508	249	1,996	988	678	389	109	316	160	21	41	400	1,302	303
	名瀬	379	177	1,855	916	491	241	78	202	103	0	31	362	1,070	197
指宿	205	95	1,193	599	304	144	66	110	42	5	26	224	668	94	

3. 一般職業紹介状況

(新規学卒, パートタイムを除く全数)

	新規求職申込件数		月間有効求職者数		紹介件数			就職件数				新規求人数	月間有効人数	充足数	
	全数	うち男	全数	うち男	全数	うち男	うち 保受給者	全数	うち男	うち 県外就職	うち 保受給者				
17年度平均	7,659	4,278	30,495	17,644	9,948	5,726	2,486	2,287	1,262	176	660	5,671	14,306	2,201	
18 "	7,521	4,161	29,850	17,087	10,273	5,880	2,687	2,361	1,275	179	694	6,098	15,398	2,265	
19 "	7,464	4,156	29,249	16,966	10,999	6,391	2,813	2,361	1,265	191	668	5,814	14,925	2,261	
20 "	8,084	4,610	31,158	18,472	12,545	7,473	3,172	2,279	1,227	141	609	5,032	12,469	2,221	
21 "	8,419	4,848	35,684	21,732	13,953	8,579	4,059	2,345	1,321	114	677	4,743	10,860	2,308	
22 "	8,394	4,813	33,453	20,151	12,918	7,969	3,068	2,580	1,454	141	627	5,470	12,943	2,531	
22年 12月	5,711	3,255	28,300	17,226	8,064	5,106	2,087	2,008	1,198	116	535	4,912	12,813	1,964	
23年 1月	8,858	4,707	29,379	17,368	11,138	6,557	2,460	1,975	1,121	108	472	6,071	13,871	1,948	
2月	8,797	4,679	31,181	17,964	12,923	7,188	2,683	2,397	1,213	141	551	5,722	14,363	2,343	
3月	9,506	5,360	34,016	19,639	15,424	8,891	3,104	3,366	1,690	213	694	6,722	15,609	3,306	
4月	10,423	5,810	34,959	20,367	13,112	7,899	2,826	2,885	1,586	202	600	5,564	14,168	2,786	
5月	8,413	4,833	34,240	20,217	12,227	7,428	3,005	2,632	1,387	131	663	5,203	13,198	2,589	
6月	7,952	4,658	33,301	19,930	13,704	8,459	3,495	2,618	1,458	147	696	5,199	12,789	2,567	
7月	7,068	4,045	32,115	19,417	11,699	7,362	3,001	2,354	1,356	167	634	5,529	12,915	2,277	
8月	7,848	4,359	31,811	19,066	12,107	7,539	3,069	2,429	1,375	180	690	6,278	14,151	2,331	
9月	7,404	4,171	31,154	18,643	12,367	7,692	3,225	2,682	1,501	188	727	6,214	15,049	2,618	
10月	7,186	4,115	30,628	18,294	11,541	7,020	2,974	2,734	1,579	173	760	6,195	15,541	2,673	
11月	6,393	3,712	28,591	17,158	10,603	6,712	2,752	2,485	1,478	165	630	6,117	15,409	2,419	
12月	5,285	3,013	26,190	15,829	8,008	4,949	2,155	1,886	1,091	126	480	5,255	14,484	1,857	
前月比	▲ 17.3	▲ 18.8	▲ 8.4	▲ 7.7	▲ 24.5	▲ 26.3	▲ 21.7	▲ 24.1	▲ 26.2	▲ 23.6	▲ 23.8	▲ 14.1	▲ 6.0	▲ 23.2	
前年同月比	▲ 7.5	▲ 7.4	▲ 7.5	▲ 8.1	▲ 0.7	▲ 3.1	3.3	▲ 6.1	▲ 8.9	8.6	▲ 10.3	7.0	13.0	▲ 5.4	
安定所別 12月分	鹿児島	2,178	1,122	10,966	6,113	3,515	2,071	1,159	562	290	46	178	2,223	5,916	646
	熊毛	88	56	431	289	73	45	17	45	24	1	6	102	282	42
	川内	358	219	1,699	1,084	537	333	132	158	94	6	47	380	881	130
	宮之城	79	51	404	285	110	80	24	33	26	2	8	69	180	27
	鹿屋	493	297	2,339	1,492	851	539	215	235	139	13	55	481	1,501	215
	国分	594	327	2,994	1,825	1,009	648	219	205	120	16	45	579	1,605	175
	大口	118	82	581	407	130	97	36	38	29	4	12	106	287	38
	加世田	185	115	1,126	740	273	190	59	90	60	0	21	272	643	77
	伊集院	245	158	1,162	743	327	196	82	93	57	9	26	197	602	79
	大隅	200	137	1,074	695	268	192	43	98	65	15	20	267	888	120
	出水	371	218	1,397	870	438	274	83	162	94	12	28	231	712	154
	名瀬	242	150	1,206	773	293	181	40	110	63	0	17	234	675	106
指宿	134	81	811	513	184	103	46	57	30	2	17	114	312	48	

4. 一般職業紹介状況諸比率

(パートタイムを含む)

	求人倍率 (原数値)		求人倍率 (季節調整値)		就職率 (対新規 求職)	伊就職率 (対受給者)	充足率 (対新規 求人)	
	新規	有効	新規	有効				
17年度平均	0.88	0.56	-	-	33.1	7.6	36.3	
18 "	0.94	0.60	-	-	34.8	8.5	35.5	
19 "	0.92	0.60	-	-	35.2	8.7	36.7	
20 "	0.76	0.48	-	-	32.3	7.6	41.5	
21 "	0.68	0.37	-	-	32.4	6.9	46.7	
22 "	0.78	0.46	-	-	35.1	8.5	44.0	
22年 12月	1.01	0.54	0.80	0.48	42.5	7.8	41.0	
23年 1月	0.80	0.55	0.83	0.50	26.3	7.3	31.9	
2月	0.82	0.55	0.80	0.51	29.8	8.8	35.4	
3月	0.86	0.56	0.89	0.52	39.1	10.9	44.4	
4月	0.62	0.49	0.83	0.53	31.8	9.8	48.9	
5月	0.73	0.47	0.89	0.53	35.2	9.6	46.9	
6月	0.81	0.47	0.80	0.53	36.3	9.1	43.7	
7月	0.97	0.49	0.92	0.54	37.9	8.3	37.6	
8月	0.96	0.54	0.93	0.56	34.3	8.6	34.1	
9月	0.96	0.58	0.97	0.57	40.2	9.6	40.6	
10月	1.05	0.61	0.94	0.59	41.5	10.2	38.6	
11月	1.17	0.65	0.97	0.60	44.2	9.7	36.7	
12月	1.21	0.67	0.92	0.60	44.4	7.7	35.8	
前月との増減	0.04	0.02	▲ 0.05	0.00	0.2	▲ 2.0	▲ 1.0	
前年同月比	0.20	0.14	0.12	0.12	1.9	▲ 0.1	▲ 5.2	
安定所別 12月分	鹿児島	1.25	0.67	-	-	33.8	8.0	30.4
	熊毛	1.43	0.79	-	-	54.2	3.4	36.3
	川内	1.29	0.65	-	-	50.4	10.1	32.5
	宮之城	1.28	0.60	-	-	55.4	7.6	41.3
	鹿屋	1.23	0.77	-	-	50.4	8.5	37.6
	国分	1.15	0.63	-	-	43.9	7.2	32.6
	大口	0.91	0.54	-	-	46.5	7.1	46.2
	加世田	1.96	0.77	-	-	56.2	7.2	25.6
	伊集院	1.02	0.63	-	-	47.2	7.4	39.7
	大隅	1.72	0.88	-	-	55.9	5.8	37.0
	出水	0.79	0.65	-	-	62.2	8.9	75.8
	名瀬	0.96	0.58	-	-	53.3	5.5	54.4
指宿	1.09	0.56	-	-	53.7	8.5	42.0	

注) 全国の求人倍率, 完全失業率の年平均は原数値。

※22年12月以前の求人倍率は季節調整値替え済み

5. 全国求人倍率及び完全失業率

	求人倍率 (季節調整値)		完全失業 者数(万人)	完全失業 率(%)
	新規	有効	原数値	季節 調整値
17年平均	1.46	0.95	294	4.4
18 "	1.56	1.06	275	4.1
19 "	1.52	1.04	257	3.9
20 "	1.25	0.88	265	4.0
21 "	0.79	0.47	336	5.1
22 "	0.89	0.52	334	5.1
22年 12月	0.99	0.58	298	4.9
23年 1月	1.02	0.61	309	4.9
2月	0.99	0.62	302	4.6
3月	0.98	0.63	304	4.6
4月	0.95	0.61	309	4.7
5月	0.98	0.61	293	4.5
6月	1.00	0.63	293	4.6
7月	1.07	0.64	292	4.7
8月	1.05	0.66	276	4.3
9月	1.11	0.67	275	4.1
10月	1.13	0.67	288	4.5
11月	1.18	0.69	280	4.5
12月	1.22	0.71	275	4.6

6. パートタイム関係職業紹介状況

	新規求職申込件数		月間有効求職者数		新 規 求 人 全 数	月間有効 求 人 全 数	就 職 件 数		求 人 倍 率		
	全 数	う ち 女	全 数	う ち 女			全 数	う ち 女	新 規	有 効	
17年度平均	2,465	2,200	8,914	8,012	3,233	7,834	1,062	894	1.31	0.88	
18 "	2,625	2,335	9,623	8,585	3,489	8,432	1,167	968	1.33	0.88	
19 "	2,754	2,437	10,177	8,993	3,635	8,907	1,234	1,017	1.32	0.88	
20 "	2,982	2,615	10,998	9,560	3,360	7,971	1,296	1,055	1.13	0.72	
21 "	3,326	2,881	12,826	10,985	3,249	7,094	1,459	1,158	0.98	0.55	
22 "	3,461	2,970	13,284	11,282	3,752	8,724	1,577	1,203	1.08	0.66	
22年 12月	2,214	1,875	11,639	9,802	3,103	8,565	1,361	980	1.40	0.74	
23年 1月	3,503	3,037	11,718	9,929	3,873	8,815	1,276	945	1.11	0.75	
2月	3,537	3,071	12,263	10,428	4,394	9,695	1,278	982	1.24	0.79	
3月	3,917	3,353	13,610	11,545	4,771	10,890	1,879	1,407	1.22	0.80	
4月	4,816	4,119	14,694	12,477	3,952	10,192	1,963	1,552	0.82	0.69	
5月	3,670	3,170	14,536	12,319	3,661	9,512	1,620	1,245	1.00	0.65	
6月	3,246	2,732	14,070	11,890	3,864	9,294	1,446	1,124	1.19	0.66	
7月	2,813	2,366	13,126	11,113	4,030	9,448	1,389	1,033	1.43	0.72	
8月	3,307	2,827	13,035	10,988	4,439	10,169	1,396	1,077	1.34	0.78	
9月	3,662	3,169	13,424	11,334	4,439	10,738	1,764	1,361	1.21	0.80	
10月	3,106	2,639	13,261	11,153	4,593	11,032	1,539	1,198	1.48	0.83	
11月	2,862	2,432	12,625	10,564	4,729	11,282	1,602	1,190	1.65	0.89	
12月	2,039	1,700	11,147	9,222	3,637	10,586	1,365	960	1.78	0.95	
前 月 比	▲ 28.8	▲ 30.1	▲ 11.7	▲ 12.7	▲ 23.1	▲ 6.2	▲ 14.8	▲ 19.3	0.13	0.06	
前年同月比	▲ 7.9	▲ 9.3	▲ 4.2	▲ 5.9	17.2	23.6	0.3	▲ 2.0	0.38	0.21	
安定所別 〔 12 月 分 〕	鹿児島	741	624	4,210	3,485	1,416	4,184	424	306	1.91	0.99
	熊 毛	32	29	191	161	69	207	20	17	2.16	1.08
	川 内	156	128	836	688	284	779	101	73	1.82	0.93
	宮之城	33	24	185	155	74	173	29	16	2.24	0.94
	鹿 屋	211	184	1,075	922	385	1,117	120	90	1.82	1.04
	国 分	271	229	1,380	1,182	416	1,172	175	141	1.54	0.85
	大 口	39	34	233	205	37	150	35	27	0.95	0.64
	加世田	66	56	448	359	220	564	51	37	3.33	1.26
	伊集院	73	63	518	436	128	450	57	37	1.75	0.87
	大 隅	72	57	441	352	201	449	54	36	2.79	1.02
	出 水	137	106	599	479	169	590	154	87	1.23	0.98
	名 瀬	137	109	649	502	128	395	92	52	0.93	0.61
指 宿	71	57	382	296	110	356	53	41	1.55	0.93	

7. 中高年齢者職業紹介状況

(45歳以上・パートタイムを除く)

	新規求職申込件数			月間有効求職者数			紹介件数			就職件数			就職率 (対新規求職)	月間有効求職者中に占める中高年の割合	
	全数	うち55歳以上	うち65歳以上	全数	うち55歳以上	うち65歳以上	全数	うち55歳以上	うち65歳以上	全数	うち55歳以上	うち65歳以上			
17年度平均	2,376	1,048	131	11,349	5,279	448	2,566	803	29	578	185	7	24.3	37.2	
18 "	2,325	1,053	124	10,953	5,248	453	2,713	904	31	620	208	7	26.7	36.7	
19 "	2,402	1,119	123	10,958	5,373	455	3,277	1,143	42	657	236	9	27.4	37.5	
20 "	2,573	1,211	126	11,543	5,799	449	3,694	1,281	41	639	243	12	24.8	37.0	
21 "	2,736	1,328	132	13,510	6,868	473	4,126	1,487	51	679	260	17	24.8	37.9	
22 "	2,726	1,346	128	12,672	6,620	475	4,064	1,582	68	776	332	24	28.5	37.9	
22年 12月	1,895	917	73	10,758	5,585	372	2,595	993	41	617	277	19	32.6	38.0	
23年 1月	2,650	1,295	98	10,946	5,662	354	3,475	1,346	49	588	266	11	22.2	37.3	
2月	2,507	1,207	107	11,207	5,759	392	3,642	1,423	65	656	255	24	26.2	35.9	
3月	3,048	1,576	125	12,095	6,337	439	4,683	1,950	94	917	399	21	30.1	35.6	
4月	3,822	2,112	268	13,103	7,180	655	4,189	1,758	108	849	392	32	22.2	37.5	
5月	2,783	1,459	167	13,111	7,231	710	3,639	1,441	81	794	359	58	28.5	38.3	
6月	2,640	1,334	129	12,884	7,134	682	4,172	1,768	76	789	369	32	29.9	38.7	
7月	2,357	1,195	127	12,535	6,942	586	3,642	1,446	39	706	304	15	30.0	39.0	
8月	2,445	1,168	134	12,378	6,805	567	3,764	1,445	53	746	307	24	30.5	38.9	
9月	2,349	1,115	107	11,952	6,513	530	3,803	1,450	64	862	357	26	36.7	38.4	
10月	2,230	1,105	117	11,572	6,288	527	3,558	1,383	64	848	363	27	38.0	37.8	
11月	2,024	950	74	10,859	5,891	474	3,313	1,272	62	730	293	18	36.1	38.0	
12月	1,758	853	97	10,103	5,489	464	2,420	923	40	575	260	19	32.7	38.6	
前月比	▲ 13.1	▲ 10.2	31.1	▲ 7.0	▲ 6.8	▲ 2.1	▲ 27.0	▲ 27.4	▲ 35.5	▲ 21.2	▲ 11.3	5.6	▲ 3.4	0.6	
前年同月比	▲ 7.2	▲ 7.0	32.9	▲ 6.1	▲ 1.7	24.7	▲ 6.7	▲ 7.0	▲ 2.4	▲ 6.8	▲ 6.1	0.0	0.1	0.6	
安定所別 12月分	鹿児島	636	276	27	3,565	1,777	150	978	341	12	139	54	2	21.9	32.5
	熊毛	28	12	0	207	109	3	23	8	0	17	4	1	60.7	48.0
	川内	127	64	2	738	419	40	161	59	0	46	22	1	36.2	43.4
	宮之城	26	15	2	204	114	10	34	14	3	14	8	3	53.8	50.5
	鹿屋	183	82	9	975	545	47	274	119	7	80	29	0	43.7	41.7
	国分	170	76	2	1,077	595	37	305	125	3	59	29	1	34.7	36.0
	大口	49	20	2	278	159	13	48	13	0	16	6	0	32.7	47.8
	加世田	73	43	7	551	341	30	93	24	6	28	17	6	38.4	48.9
	伊集院	85	40	3	446	253	15	101	39	1	23	8	0	27.1	38.4
	大隅	87	51	7	547	327	28	112	47	0	40	20	1	46.0	50.9
	出水	166	107	30	595	331	53	161	76	6	59	33	2	35.5	42.6
	名瀬	85	46	2	563	312	15	87	42	2	39	21	2	45.9	46.7
指宿	43	21	4	357	207	23	43	16	0	15	9	0	34.9	44.0	

8. 新規求人の産業・規模別状況

産業・規模	項目	一 般				パ ー ト			
		11月	12月	前月比	前年 同月比	11月	12月	前月比	前年 同月比
A,B	農, 林, 漁業 (01~04)	262	115	▲ 56.1	▲ 45.8	101	34	▲ 66.3	▲ 30.6
C	鉱 業 (05)	5	9	80.0	125.0	0	2	-	100.0
D	建 設 業 (06~08)	952	704	▲ 26.1	▲ 7.9	110	76	▲ 30.9	33.3
E	製 造 業 (09~32)	480	498	3.8	4.2	424	229	▲ 46.0	▲ 5.4
	09 食 料 品 製 造 業	243	268	10.3	42.6	300	150	▲ 50.0	24.0
	10 飲 料, 飼 料, た ば こ 製 造 業	22	21	▲ 4.5	90.9	10	5	▲ 50.0	400.0
	11 織 維 工 業	11	39	254.5	8.3	22	20	▲ 9.1	5.3
	12 木 材, 木 製 品 製 造 業	17	6	▲ 64.7	▲ 70.0	0	2	-	0.0
	13 家 具, 装 備 品 製 造 業	8	2	▲ 75.0	▲ 77.8	2	2	0.0	-
	14 パ ル プ, 紙, 紙 加 工 品 製 造 業	0	4	-	100.0	2	0	▲ 100.0	-
	15 印 刷, 同 関 連 産 業	19	15	▲ 21.1	87.5	31	7	▲ 77.4	▲ 56.3
	16 化 学 工 業	19	4	▲ 78.9	▲ 50.0	6	0	▲ 100.0	▲ 100.0
	17 石 油 製 品, 石 炭 製 品 製 造 業	1	3	200.0	-	0	0	-	-
	18 プ ラ ス チ ッ ク 製 品 製 造 業	0	2	-	▲ 60.0	2	1	▲ 50.0	-
	19 ゴ ム 製 品 製 造 業	0	0	-	-	0	0	-	-
	21 窯 業, 土 石 製 品 製 造 業	26	21	▲ 19.2	▲ 12.5	10	13	30.0	▲ 18.8
	22 鉄 鋼 業	1	2	100.0	-	0	1	-	-
	23 非 鉄 金 属 製 造 業	0	0	-	-	0	0	-	-
	24 金 属 製 品 製 造 業	14	10	▲ 28.6	▲ 54.5	9	1	▲ 88.9	▲ 83.3
	25 は ん 用 機 械 器 具 製 造 業	24	17	▲ 29.2	▲ 10.5	5	1	▲ 80.0	-
	26 生 産 用 機 械 器 具 製 造 業	11	12	9.1	▲ 14.3	0	0	-	-
	27 業 務 用 機 械 器 具 製 造 業	3	1	▲ 66.7	▲ 85.7	2	2	0.0	▲ 50.0
	28 電 子 部 品・デ バ イ ス・電 子 回 路 製 造 業	38	16	▲ 57.9	▲ 80.2	6	7	16.7	▲ 82.5
	29 電 気 機 械 器 具 製 造 業	8	13	62.5	116.7	10	9	▲ 10.0	28.6
	30 情 報 通 信 機 械 器 具 製 造 業	3	1	▲ 66.7	-	0	0	-	-
	31 輸 送 用 機 械 器 具 製 造 業	6	25	316.7	257.1	1	5	400.0	-
	20, 32 そ の 他 の 製 造 業	6	16	166.7	45.5	6	3	▲ 50.0	▲ 66.7
F	電 気・ガ ス・熱 供 給・水 道 業 (33~36)	1	5	400.0	66.7	0	1	-	▲ 50.0
G	情 報 通 信 業 (37~41)	112	76	▲ 32.1	▲ 8.4	36	18	▲ 50.0	▲ 28.0
H	運 輸 業, 郵 便 業 (42~49)	339	350	3.2	22.0	305	80	▲ 73.8	▲ 12.1
I	卸 売 業, 小 売 業 (50~61)	677	593	▲ 12.4	12.7	952	1,022	7.4	35.9
J	金 融 業, 保 険 業 (62~67)	85	52	▲ 38.8	8.3	8	30	275.0	275.0
K	不 動 産 業, 物 品 賃 貸 業 (68~70)	85	66	▲ 22.4	▲ 13.2	32	21	▲ 34.4	▲ 38.2
L	学 術 研 究, 専 門・技 術 サ ー ビ ス 業 (71~74)	132	151	14.4	4.9	73	46	▲ 37.0	17.9
M	宿 泊 業, 飲 食 サ ー ビ ス 業 (75~77)	192	174	▲ 9.4	9.4	800	523	▲ 34.6	36.6
N	生 活 関 連 サ ー ビ ス 業, 娯 楽 業 (78~80)	191	168	▲ 12.0	13.5	170	124	▲ 27.1	17.0
O	教 育, 学 習 支 援 業 (81, 82)	56	77	37.5	120.0	82	73	▲ 11.0	28.1
P	医 療・福 祉 (83~85)	1,740	1,528	▲ 12.2	17.2	939	812	▲ 13.5	21.4
Q	複 合 サ ー ビ ス 事 業 (86, 87)	51	27	▲ 47.1	▲ 10.0	110	11	▲ 90.0	▲ 45.0
R	サ ー ビ ス 業 (他 に 分 類 さ れ な い も の) (88~96)	684	600	▲ 12.3	31.0	334	330	▲ 1.2	▲ 7.3
S, T	公 務・そ の 他 (97, 98, 99)	73	62	▲ 15.1	▲ 59.5	253	205	▲ 19.0	▲ 3.3
	合 計	6,117	5,255	▲ 14.1	7.0	4,729	3,637	▲ 23.1	17.2
	29 人 以 下	3,896	3,214	▲ 17.5	3.8	2,807	2,432	▲ 13.4	34.1
	30 ~ 99 人	1,464	1,311	▲ 10.5	17.8	1,209	864	▲ 28.5	7.1
	100 ~ 299 人	596	548	▲ 8.1	3.2	432	205	▲ 52.5	▲ 29.3
	300 ~ 499 人	92	84	▲ 8.7	▲ 15.2	166	18	▲ 89.2	▲ 71.9
	500 ~ 999 人	58	46	▲ 20.7	2.2	44	37	▲ 15.9	117.6
	1,000 人 以 上	11	52	372.7	85.7	71	81	14.1	▲ 27.0

(注) 一般は、新規学卒及びパートタイムを除く。

9. 雇用保険適用状況

	適用事業所数	新規適用事業所数	廃止脱退事業所数	被保険者数 (年度(月)末現在)					資格取得者数	資格喪失者数	
				うち 女	第1次 産業	第2次 産業	第3次 産業				
22年 12月	27,956	114	44	422,161	199,653	7,373	103,758	311,030	6,210	4,437	
23年 1月	28,016	98	41	421,605	199,101	7,393	103,629	310,583	5,418	5,947	
2月	28,073	105	49	421,892	199,177	7,419	103,556	310,917	5,486	5,271	
3月	28,140	112	46	421,328	199,140	7,429	103,288	310,611	6,437	6,940	
4月	28,242	209	110	419,996	198,368	7,460	102,886	309,650	14,028	15,377	
5月	28,318	145	73	423,388	200,799	7,467	103,056	312,865	10,071	6,820	
6月	28,390	154	80	424,440	201,709	7,476	102,796	314,168	7,282	6,234	
7月	28,434	130	89	424,846	201,934	7,517	102,554	314,775	6,494	6,097	
8月	28,488	111	60	425,137	202,038	7,543	102,523	315,071	6,292	6,000	
9月	28,226	122	386	425,775	202,384	7,560	102,658	315,557	6,944	6,226	
10月	28,280	110	65	425,393	202,168	7,599	102,751	315,043	6,510	6,925	
11月	28,341	112	54	426,930	203,059	7,669	102,889	316,372	6,543	5,165	
12月	28,391	95	43	428,194	203,907	7,680	103,021	317,493	5,833	4,566	
前月比	0.2	▲ 15.2	▲ 20.4	0.3	0.4	0.1	0.1	0.4	▲ 10.9	▲ 11.6	
前年同月比	1.6	▲ 16.7	▲ 2.3	1.4	2.1	4.2	▲ 0.7	2.1	▲ 6.1	2.9	
安 定 所 別 【 12 月 分 】	鹿児島	10,927	45	10	200,688	94,934	691	25,568	174,429	2,697	2,273
	熊毛	850	3	1	8,143	3,771	339	1,746	6,058	125	77
	川内	1,647	4	4	25,314	11,218	197	10,929	14,188	341	217
	宮之城	425	2	1	6,424	3,183	265	2,935	3,224	57	53
	鹿屋	2,733	12	6	32,746	16,453	1,696	8,788	22,262	495	334
	国分	2,650	8	2	46,818	21,008	330	17,483	29,005	722	455
	大口	651	2	1	7,676	3,710	471	2,918	4,287	94	78
	加世田	1,428	3	-	17,839	9,205	470	6,214	11,155	177	168
	伊集院	1,180	1	1	16,244	7,707	408	6,514	9,322	155	159
	大隅	1,497	6	11	17,660	8,614	1,220	6,287	10,153	283	221
	出水	1,431	3	2	18,877	9,474	599	7,571	10,707	244	188
	名瀬	2,053	3	4	19,892	9,307	467	4,161	15,264	281	220
指宿	919	3	-	9,873	5,323	527	1,907	7,439	162	123	

注) 短時間労働被保険者を含む数値を計上

10. 雇用保険給付状況

(金額単位:千円)

	一般求職者給付					高年齢求職者給付			短期特例求職者給付			
	受給資格		受給者		総支給額	受給資格 決定件数	受給者数	支給金額	受給資格 決定件数	受給者数	支給金額	
	決定件数	うち男	実人員	うち男								
17年度平均	2,947	1,349	10,773	5,078	1,239,913	131	129	25,400	181	181	39,478	
18 "	2,891	1,257	10,395	4,671	1,184,017	135	134	25,975	169	168	36,750	
19 "	2,740	1,202	9,946	4,527	1,127,664	128	129	25,004	155	154	32,247	
20 "	3,015	1,412	10,559	5,112	1,185,991	140	137	26,599	137	139	24,208	
21 "	2,718	1,245	13,352	6,882	1,561,295	148	149	28,238	119	121	20,581	
22 "	2,476	1,052	10,197	4,740	1,135,601	149	148	27,315	110	111	19,043	
22年 12月	1,488	647	9,491	4,166	986,159	79	106	18,028	43	42	7,364	
23年 1月	2,313	901	8,911	4,012	997,816	114	81	14,472	52	47	8,751	
2月	2,058	812	8,582	3,819	865,878	96	106	19,275	35	47	8,250	
3月	2,203	937	8,608	3,826	999,493	116	127	22,743	39	37	7,057	
4月	4,580	1,881	8,568	3,907	875,379	407	230	44,841	96	46	8,248	
5月	3,192	1,336	9,350	4,188	964,037	226	320	61,194	193	117	18,277	
6月	2,531	1,133	10,171	4,638	1,128,271	145	202	39,844	105	125	22,830	
7月	2,194	959	10,219	4,637	1,064,601	130	124	22,725	255	133	22,436	
8月	2,449	1,037	10,748	4,797	1,230,471	105	138	23,947	53	264	37,167	
9月	2,400	977	10,319	4,603	1,185,144	126	108	19,215	27	44	6,539	
10月	2,554	1,077	9,802	4,304	1,069,961	146	128	23,857	36	35	5,644	
11月	1,959	824	9,447	4,139	1,066,643	116	147	26,784	48	34	5,667	
12月	1,630	722	9,090	3,969	936,068	74	81	14,318	31	49	8,976	
前月比	▲ 16.8	▲ 12.4	▲ 3.8	▲ 4.1	▲ 12.2	▲ 36.2	▲ 44.9	▲ 46.5	▲ 35.4	44.1	58.4	
前年同月比	9.5	11.6	▲ 4.2	▲ 4.7	▲ 5.1	▲ 6.3	▲ 23.6	▲ 20.6	▲ 27.9	16.7	21.9	
安定所別 12月分	鹿児島	627	261	3,456	1,388	366,694	32	36	6,013	2	9	1,464
	熊毛	35	22	203	97	21,954	1	-	-	-	-	-
	川内	108	46	576	262	59,622	2	7	1,231	-	1	184
	宮之城	18	10	131	62	13,324	1	1	188	-	-	-
	鹿屋	143	54	850	383	84,856	3	4	666	2	1	166
	国分	175	73	994	422	97,922	8	10	1,903	-	1	208
	大口	46	21	198	109	21,962	3	2	236	-	1	175
	加世田	68	32	432	202	41,843	5	5	1,041	12	29	5,518
	伊集院	71	31	459	200	47,531	3	1	152	1	-	-
	大隅	81	40	449	214	42,135	3	4	779	13	5	848
	出水	85	39	459	217	47,480	4	1	284	-	-	-
	名瀬	109	55	565	265	58,237	6	6	1,049	1	1	234
指宿	58	32	307	137	31,211	2	4	777	-	1	179	
鹿児島 運輸支局	6	6	11	11	1,296	1	-	-	-	-	-	

注) 短時間労働被保険者等を含む数値を計上

(金額単位;千円)

	就 職 促 進 給 付				日雇求職者給付		
	常用就職支度手当		再就職手当		受給者 実人員	支給金額	
	支給人員	支給金額	支給人員	支給金額			
17年度平均	2	147	461	68,777	112	7,303	
18 "	4	440	544	79,618	106	6,848	
19 "	2	222	547	78,870	101	6,567	
20 "	2	221	490	72,863	97	6,241	
21 "	20	1,858	503	113,430	100	6,958	
22 "	17	1,585	497	112,539	91	6,036	
22年 12月	22	2,273	558	117,849	98	4,826	
23年 1月	16	1,672	464	104,039	100	8,100	
2月	12	889	401	87,454	93	5,672	
3月	15	1,216	347	82,771	89	5,179	
4月	13	1,044	469	103,628	91	5,601	
5月	20	1,969	586	127,447	93	7,555	
6月	11	840	574	126,550	85	6,120	
7月	12	1,054	597	130,927	81	5,633	
8月	24	2,138	572	122,248	83	6,441	
9月	17	1,379	505	128,440	84	6,605	
10月	14	1,332	587	155,703	85	5,149	
11月	16	1,497	602	160,239	82	5,453	
12月	8	778	522	145,166	86	4,627	
前月比	▲ 50.0	▲ 48.0	▲ 13.3	▲ 9.4	4.9	▲ 15.2	
前年同月比	▲ 63.6	▲ 65.8	▲ 6.5	23.2	▲ 12.2	▲ 4.1	
安 定 所 別 【 12 月 分 】	鹿児島	3	263	188	51,551	81	4,372
	熊毛	1	66	7	2,039	-	-
	川内	-	-	32	9,408	-	-
	宮之城	1	67	10	3,823	-	-
	鹿屋	1	103	57	15,748	-	-
	国分	2	278	61	15,137	-	-
	大口	-	-	14	4,283	-	-
	加世田	-	-	10	1,981	-	-
	伊集院	-	-	32	9,534	1	50
	大隅	-	-	55	14,172	-	-
	出水	-	-	19	5,260	-	-
	名瀬	-	-	15	5,618	4	156
指宿	-	-	21	6,266	2	49	
鹿児島 運輸支局	-	-	1	346	-	-	

11 用語の説明

一	般	常用及び臨時・季節を合わせたものをいう。
新規求職（求人）申込件数		期間中に自安定所で新たに受け付けた求職（求人）申込件数（数）をいう。
月間有効求職者（求人）数		「前月から繰越された有効求職者（求人）数」と当月の「新規求職（求人）申込件数」の合計をいう。
就 職 件 数		自安定所の有効求職者が、自安定所の紹介あっせんにより就職したことを確認した件数をいう。
充 足 数		自安定所の有効求人が、安定所（求人連絡先の安定所を含む。）の紹介あっせんにより求職者と結合した件数をいう。
中 高 年 齢 者		45歳以上の者をいう。高年齢者は55歳以上の者をいう。
○ 保 受 給 者		受給資格決定後、所定給付日数分の基本手当の支給を終了するまでの者をいう。
○ 保 受 給 者 の 就 職 件 数		受給資格決定後、基本手当の支給を終了するまでの間に、安定所の紹介により就職した基本手当受給資格者の就職件数をいう。
県 外 就 職		就職先事業所の所在地が、自都道府県の管轄区域外にある場合の就職件数をいう。就職した求職者の住所の如何を問わない。
日 雇 （ 労 働 ）		労働の窓口で取り扱われる日々雇用の仕事及び1か月未満の雇用期間が定められているものをいう。
季 節 調 整 値		1年を周期として繰り返す季節的な要因による変動の影響を取り除いた値である。
完 全 失 業 率		労働力人口に占める完全失業者の割合
○ 求 人 倍 率		$= \frac{\text{月間有効（新規）求人数}}{\text{月間有効（新規）求職者数}}$
○ 就 職 率		$= \frac{\text{就 職 件 数}}{\text{新規（有効）求職者数}} \times 100$
○ 充 足 率		$= \frac{\text{充 足 数}}{\text{新規（有効）求人数}} \times 100$
○ 保 受 給 者 の 就 職 率		$= \frac{\text{保 受 給 者 の 就 職 件 数}}{\text{保 受 給 者 実 人 員}} \times 100$
○ 中 高 年 齢 者 の 就 職 率		$= \frac{\text{中 高 年 齢 者 就 職 件 数}}{\text{中 高 年 齢 者 新 規 求 職 申 込 件 数}} \times 100$
○ 季 節 調 整 値		$= \frac{\text{原 数}}{\text{季 節 要 素}} \times 100$

(注) 季節調整値替えは、年初に毎年1回行われ、過去の全季節調整値は改訂される。

基 本 手 当	求職者給付のうち最も基本的なもので、一般被保険者が失業し、法第13条の受給要件を満たしているときに支給される。
受 給 資 格 決 定 件 数	提出された離職票のうち、公共職業安定所長が求職者給付の受給資格要件を満たしていると決定した件数をいう。
受 給 者 実 人 員	同一月中に失業給付を実際に受けた受給資格者の実数をいう。
被 保 険 者	適用事業所に雇用され、公共職業安定所にその届出がなされている者の数をいう。
資 格 取 得 者 数	適用事業所に新たに雇用され、公共職業安定所に届出がなされた者の数をいう。
資 格 喪 失 者 数	適用事業所を離職し、その届出が公共職業安定所になされた者の数をいう。
一 般 求 職 者 給 付	高年齢求職者給付、短期特例求職者給付、日雇求職者給付以外の給付をいう。
高 年 齢 求 職 者 給 付	同一事業主に雇用され、65歳に達した日以降、離職した場合に、一定の基準により支給されるものをいう。
短 期 特 例 求 職 者 給 付	季節的に雇用される者又は、短期の雇用に就くことを常態とする者等が一定期間雇用された後、離職した場合に支給されるものをいう。
常 用 就 職 支 度 手 当	障害者及び45歳以上の中高年齢者で雇用対策法等に基づく再就職援助計画等の対象者などが、所定給付日数の3分の1未満又は45日未満を残して公共職業安定所及び紹介事業者の紹介により一年以上引き続き雇用される場合等に支給されるものをいう。
再 就 職 手 当	一般求職者給付の受給資格者が所定給付日数の3分の1以上残して一年以上引き続き雇用される場合等(自営開始も含む。)に支給されるものをいう。
日 雇 求 職 者 給 付	日雇労働者が一定期間雇用され離職した場合に支給されるものをいう。

ハローワーク・公共職業安定所一覧表

安 定 所 名	所 在 地	郵 便 番 号	電 話 番 号
鹿 児 島	鹿児島市下荒田1丁目43-28	890-8555	099 (250) 6060
熊 毛 (出)	西之表市西之表16314-6	891-3101	0997 (22) 1318~9
川 内	薩摩川内市若葉町4-24 川内地方合同庁舎1階	895-0063	0996 (22) 8609
宮 之 城 (出)	薩摩郡さつま町宮之城屋地2035-3	895-1803	0996 (53) 0153
鹿 屋	鹿屋市北田町3-3-11 鹿屋市産業支援センター1F	893-0007	0994 (42) 4135~6
国 分	霧島市国分中央1丁目4-35	899-4332	0995 (45) 5311~3
大 口 (出)	伊佐市大口里768-1	895-2511	0995 (22) 8609
加 世 田	南さつま市加世田武田17835-2	897-0002	0993 (53) 5111
伊 集 院	日置市伊集院町大田825-3	899-2521	099 (273) 3161~2
大 隅	曾於市大隅町岩川5575-1	899-8102	099 (482) 1265~6
出 水	出水市緑町37-5	899-0201	0996 (62) 0685~6
名 瀬	奄美市名瀬長浜町1-1	894-0036	0997 (52) 4611~2
徳 之 島 (分)	大島郡徳之島町亀津553-1	891-7101	0997 (82) 1438
指 宿	指宿市東方9489-11	891-0404	0993 (22) 4135~6
鹿児島労働局職業安定部			
職 業 安 定 課			099 (219) 8711
求 職 者 支 援 室	鹿児島市西千石町1番1号	892-0847	〃
需 給 調 整 事 業 室	鹿児島市西千石第一生命ビル		〃
職 業 対 策 課			099 (219) 8712
インターネットサービス	付属施設	鹿児島市東千石町1-38	
○鹿児島労働局ホームページ アドレス http://kagoshima-roudoukyoku.jsite.mhlw.go.jp		鹿児島商工会議所ビル(アイビル)3階、6階	
	◎ヤングハローワークかごしま(3階)	099 (224) 3433	
	◎ハローワークかごしま		
求職者総合支援センター	ワークプラザ天文館(6階)	099 (223) 8010	
◎出水求職者総合支援センター	マザーズサロン鹿児島(6階)	099 (223) 2821	
出水市昭和町43-24 NTT出水ビル1階 0996 (79) 3300	◎ワークサポートみなみ	鹿児島市宇宿2-3-5 099 (257) 5670	
非正規労働者総合支援センター	ふるさとハローワーク		
◎鹿児島キャリアアップハローワーク	◎始良市ふるさとハローワーク	0995 (67) 8510	
霧島市隼人町見次1229イオン隼人国分店2階 0995 (64) 2251	始良市宮島町32-4		
	◎志布志市ふるさとハローワーク	099 (471) 1710	
	志布志市志布志町志布志2-1-1		
全国的なネット情報としては			
ハローワークインターネットサービス		しごと情報ネット	
URLは https:// www.hellowork.go.jp/		URLは http:// www.job-net.jp/	
①求人情報検索 (全国のハローワークが受理した求人情報を希望条件で検索)		しごと情報ネットには民間の職業紹介事業者、求人情報提供事業者、経済団体、公共職業安定所等(参加機関)の多数の求人が掲載されています。	
②お役立ち情報 (仕事をお探しの方、事業主の方)		また、携帯電話からもアクセスできます。	
③ハローワーク所在地情報			

<p>発 行</p> <p>鹿児島労働局 職業安定部 職業安定課</p> <p>〒892-0847 鹿児島市西千石町1番1号</p> <p>鹿児島市西千石第一生命ビル</p> <p>電 話 099 (219) 8711</p>
--