

かごしま



目次

1 雇用失業情勢	1
2 一般職業紹介状況(パートタイムを含む).....	4
3 一般職業紹介状況(パートタイムを除く).....	5
4 一般職業紹介状況諸比率	6
5 全国求人倍率及び失業率	6
6 パートタイム関係職業紹介状況	7
7 中高年齢者職業紹介状況	8
8 新規求人の産業・規模別状況	9
9 雇用保険適用状況	10
10 雇用保険給付状況	11
11 用語の説明	13

1. 雇用失業情勢(平成23年10月分)

【県内経済の動き】

最近の県内景況は生産活動が低調に推移し、全体として厳しい状態が続いているものの、観光関連は引き続き好調であり、雇用情勢も緩やかに改善、個人消費にも持ち直しの動きがみられる。

(H23・11・30 「県内景況」:鹿児島銀行)

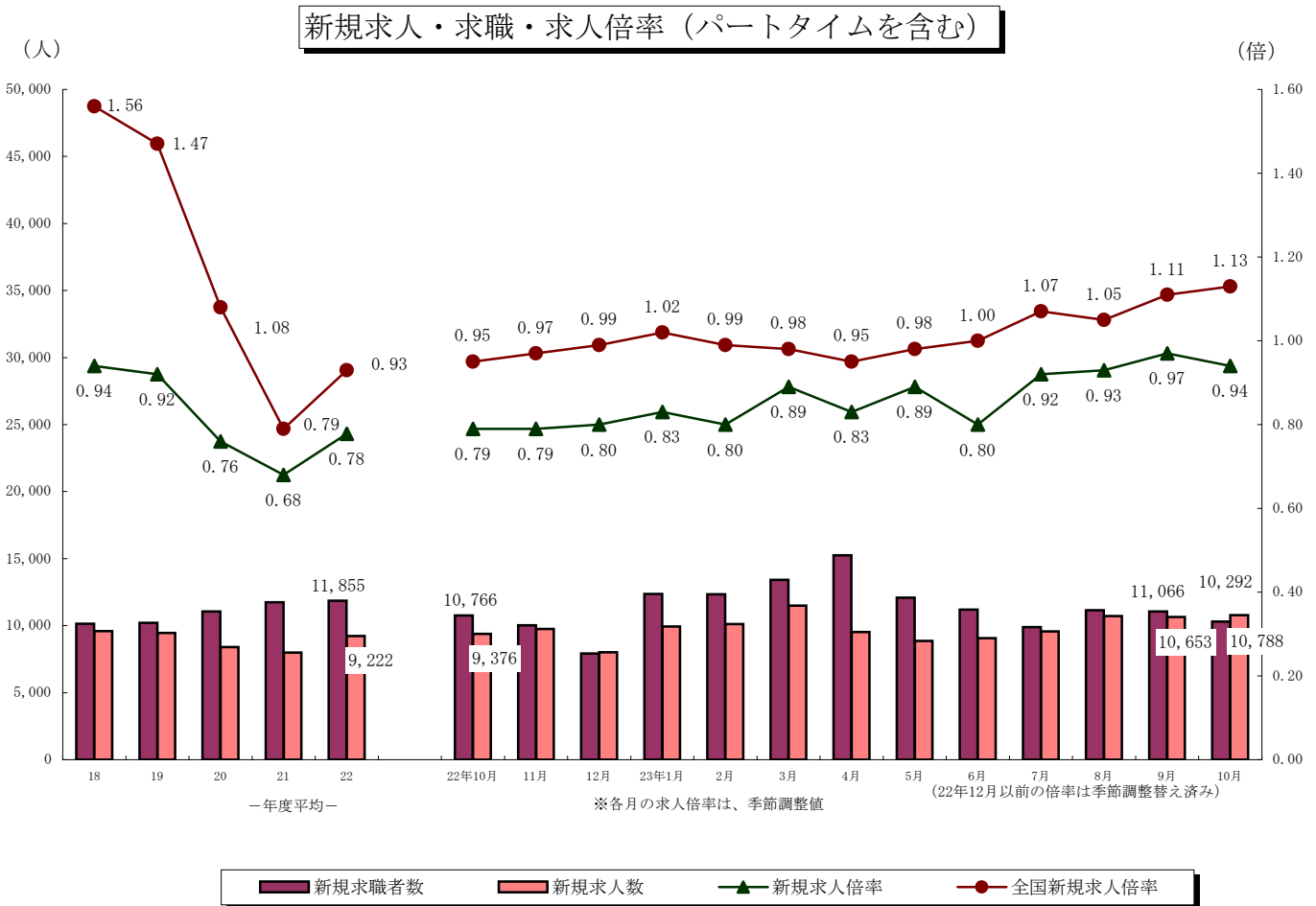
【労働市場の動き】

(求人への動き)

10月の新規求人数(パートを含む、原数値)は、10,788人で前年同月に比べ15.1%増と21か月連続の増加となった。

10月の新規求人数(同)を産業別に前年同月比で見ると、建設業(26.4%増)は21か月連続の増加、製造業(4.2%増)は再び増加、運輸業、郵便業(8.3%減)は3か月ぶりの減少、卸売業、小売業(14.4%増)は8か月連続の増加、宿泊業、飲食サービス業(14.4%増)は10か月連続の増加、医療・福祉(27.5%増)は21か月連続の増加、サービス業(9.2%増)は10か月連続の増加となった。

10月の有効求人数(パートを含む、原数値)は、26,573人で前年同月と比べ21.7%増と20か月連続の増加となった。



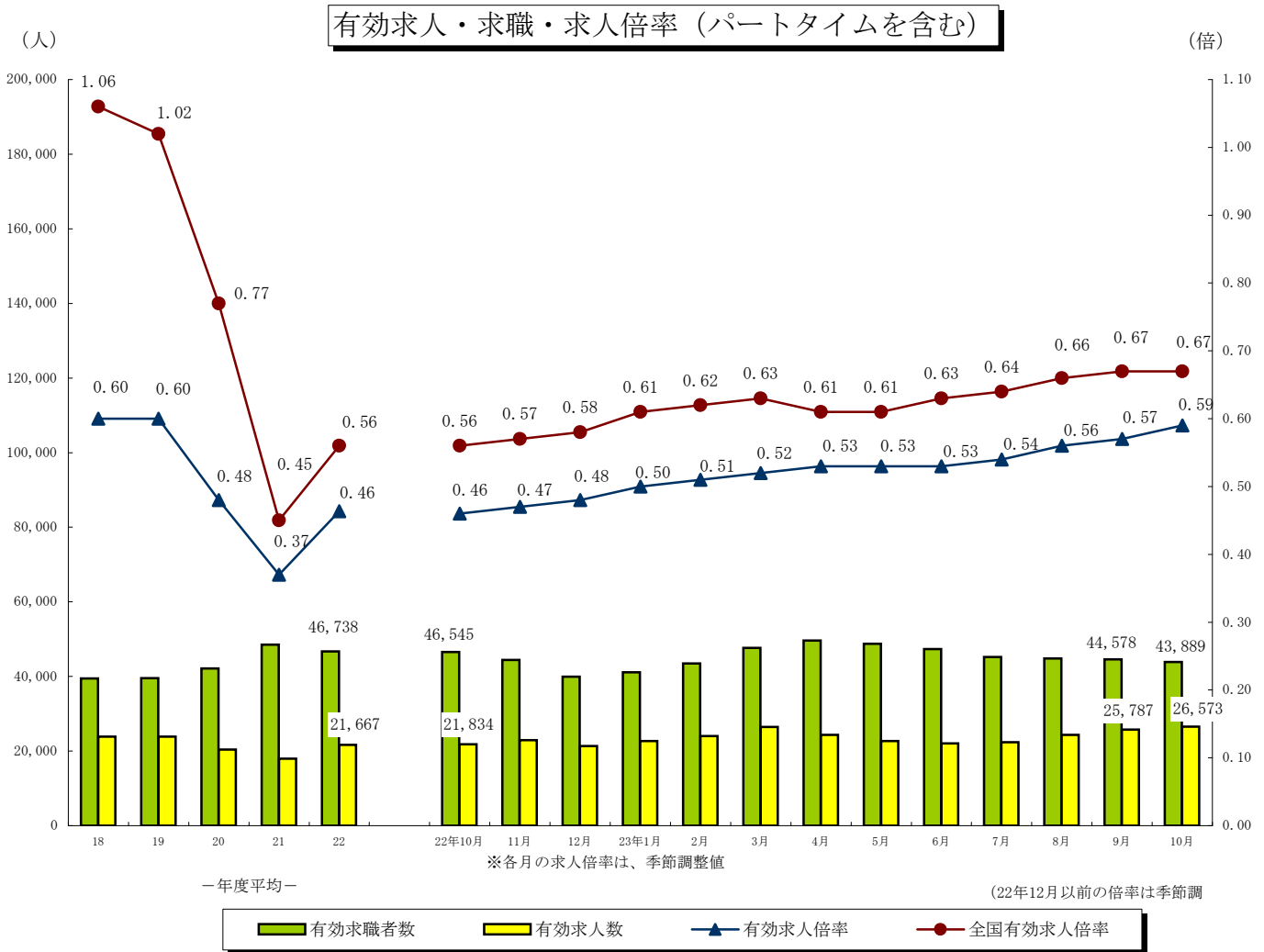
(求職の動き)

10月の新規求職者数(パートを含む、原数値)は、10,292人で前年同月に比べ4.4%の減と5か月連続の減少となった。新規常用求職者について態様別に前年同月比で見ると、在職求職者(9.7%減)は5か月連続の減少となった。また、離職求職者(5.4%減)も5か月連続の減少、無業求職者(6.2%増)は再び増加なった。離職求職者の内訳をみると、事業主都合離職者(9.8%減)は23か月連続の減少となり、自己都合離職者(3.2%減)は5か月連続の減少となった。

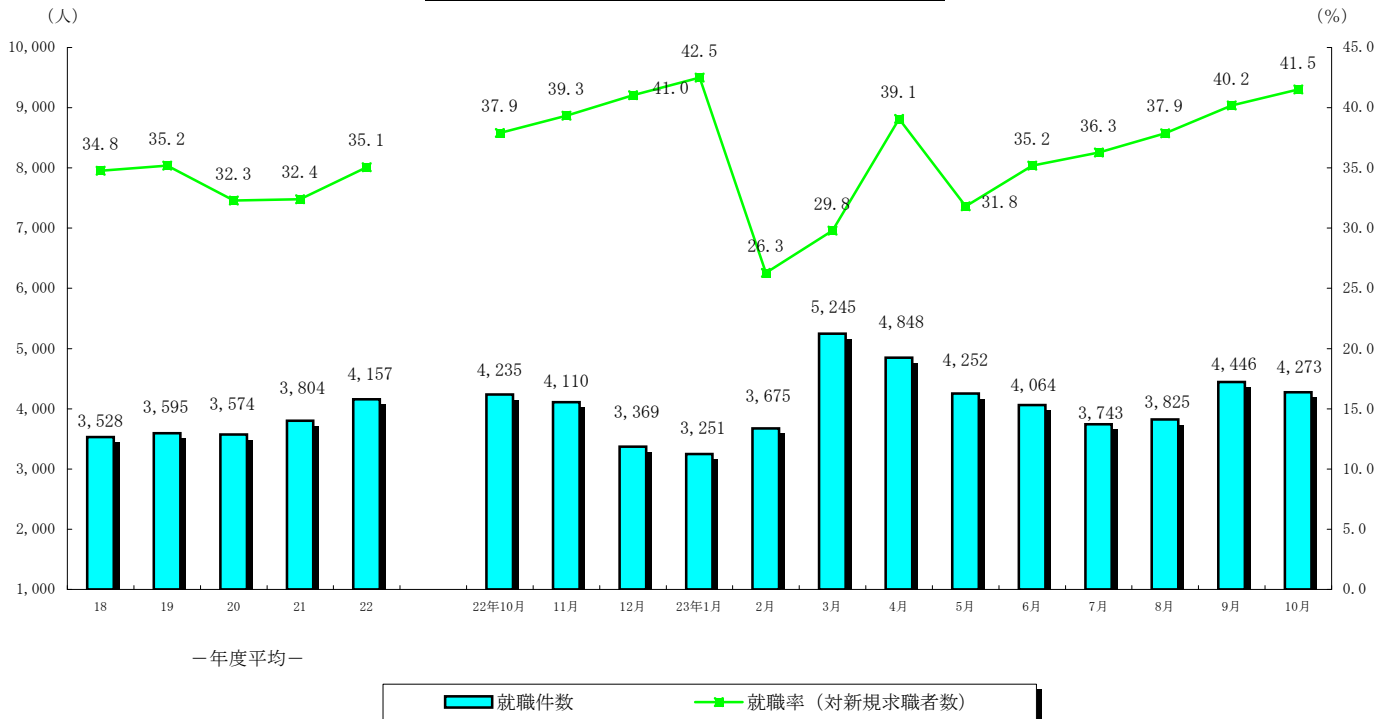
10月の有効求職者数(パートを含む、原数値)は、43,889人となり、前年同月に比べ5.7%減と18か月連続の減少となった。

(有効求人倍率の動き)

10月の有効求人倍率(季節調整値)は0.59倍となり、前月を0.02ポイント上回った。



就職者の推移（パートタイムを含む）



（就職の動き）

10月の就職件数（パートを含む、原数値）は、4,273人で前年同月に比べ0.9%増と5か月ぶりの増加となった。

これを産業別常用就職件数で前年同月比をみると、建設業（12.7%増・34人）、運輸業・郵便業（11.8%増・18人）、卸売業・小売業（11.5%増・60人）、宿泊業、飲食サービス業（9.7%増・24人）、医療・福祉（18.1%増・143人）が増加となり、製造業（21.8%減・133人）、サービス業（13.6%減・49人）が減少となった。

（パートタイムの動き）

パートタイムの新規求人数は、4,593人で前年同月比20.8%の増、月間有効求人数は、11,032人で26.0%の増となった。新規求職申込件数は、3,106件で5.6%の減、月間有効求職者は、13,261人で2.1%の減となった。求人倍率は新規で1.48倍（前年同月1.16倍）、有効は0.83倍（前年同月0.65倍）となった。就職件数は1,539件で前年同月比6.1%の減となった。

（雇用保険の動き）

適用事業所数は、28,280事業所、被保険者全数は、425,393人となった。被保険者全数（産業分類不能を除く）の状況を産業別にみると、前年同月比第1次産業は6.0%増の7,599人、第2次産業は0.1%減の102,751人、第3次産業は1.9%増の315,043人となった。

また、被保険者全数に占める割合を産業別にみると、第1次産業が1.8%、第2次産業が24.2%、第3次産業が74.0%となった。

資格取得者数は前年同月比11.6%減の6,510人、資格喪失者数は3.5%増の6,925人となった。

一般受給資格決定件数は前年同月比0.3%の増、受給者実人員は7.8%の減となった。

2. 一般職業紹介状況

(新規学卒を除き、パートタイムを含む全数)

	新規求職申込件数		月間有効求職者数		紹介件数			就職件数				新規求人全数	月間有効求人全数	充足数	
	全数	うち男	全数	うち男	全数	うち男	うち ①受給者	全数	うち男	うち 県外就職	うち ①受給者				
17年度平均	10,124	4,533	39,410	18,513	13,593	6,467	2,998	3,349	1,427	223	822	8,903	22,140	3,235	
18 "	10,146	4,441	39,473	18,097	14,175	6,697	3,263	3,528	1,470	234	886	9,586	23,830	3,399	
19 "	10,219	4,462	39,510	18,123	15,170	7,289	3,406	3,595	1,479	241	864	9,449	23,832	3,466	
20 "	11,066	4,970	42,156	19,893	17,381	8,546	3,830	3,574	1,465	201	805	8,392	20,440	3,485	
21 "	11,745	5,282	48,510	23,544	20,240	10,227	5,103	3,804	1,647	181	920	7,992	17,954	3,734	
22 "	11,855	5,290	46,738	22,115	18,884	9,646	3,974	4,157	1,824	227	872	9,222	21,667	4,054	
22年 10月	10,766	4,841	46,545	21,967	17,821	9,435	3,860	4,235	1,915	218	949	9,376	21,834	4,146	
11月	10,017	4,528	44,452	21,006	17,056	9,035	3,958	4,110	1,869	256	918	9,750	22,887	3,991	
12月	7,925	3,584	39,939	19,038	11,904	6,319	2,765	3,369	1,575	176	742	8,015	21,378	3,283	
23年 1月	12,361	5,169	41,097	19,137	15,897	7,866	3,211	3,251	1,444	185	651	9,944	22,686	3,169	
2月	12,334	5,138	43,444	19,781	18,153	8,586	3,456	3,675	1,507	209	751	10,116	24,058	3,579	
3月	13,423	5,910	47,626	21,678	22,051	10,644	4,028	5,245	2,161	324	939	11,493	26,499	5,105	
4月	15,239	6,482	49,653	22,537	19,506	9,491	3,603	4,848	1,991	334	841	9,516	24,360	4,652	
5月	12,083	5,313	48,776	22,377	17,813	8,849	3,749	4,252	1,756	216	898	8,864	22,710	4,157	
6月	11,198	5,163	47,371	22,070	19,197	9,935	4,383	4,064	1,780	222	921	9,063	22,083	3,960	
7月	9,881	4,487	45,241	21,400	16,290	8,652	3,795	3,743	1,710	270	847	9,559	22,363	3,594	
8月	11,155	4,831	44,846	21,087	16,953	8,833	3,860	3,825	1,691	277	927	10,717	24,320	3,659	
9月	11,066	4,662	44,578	20,715	18,135	9,143	4,125	4,446	1,899	289	986	10,653	25,787	4,326	
10月	10,292	4,575	43,889	20,383	16,905	8,466	3,834	4,273	1,919	271	998	10,788	26,573	4,159	
前月比	▲ 7.0	▲ 1.9	▲ 1.5	▲ 1.6	▲ 6.8	▲ 7.4	▲ 7.1	▲ 3.9	1.1	▲ 6.2	1.2	1.3	3.0	▲ 3.9	
前年同月比	▲ 4.4	▲ 5.5	▲ 5.7	▲ 7.2	▲ 5.1	▲ 10.3	▲ 0.7	0.9	0.2	24.3	5.2	15.1	21.7	0.3	
安定所別 10月分	鹿児島	4,441	1,836	17,809	7,765	6,800	3,308	1,807	1,261	526	113	364	4,248	10,611	1,430
	熊毛	183	89	769	395	217	116	29	107	57	4	14	176	665	96
	川内	662	281	2,954	1,385	1,133	567	252	344	155	16	76	718	1,858	297
	宮之城	166	85	670	344	200	111	53	72	31	1	17	125	305	50
	鹿屋	998	488	3,999	1,887	1,711	884	351	501	234	14	121	1,005	2,691	518
	国分	1,219	570	5,360	2,489	2,488	1,287	511	576	243	40	122	1,207	2,831	432
	大口	245	108	934	499	352	168	81	98	55	10	20	203	465	90
	加世田	372	166	1,825	896	638	319	158	203	81	7	42	565	1,307	190
	伊集院	435	213	1,982	958	763	377	166	204	101	5	44	531	1,207	201
	大隅	353	169	1,890	951	684	375	147	229	117	33	56	601	1,408	231
出水	480	222	2,220	1,095	791	385	128	301	141	21	63	624	1,405	272	
名瀬	434	203	2,149	1,077	720	363	87	237	120	3	30	501	1,154	233	
指宿	304	145	1,328	642	408	206	64	140	58	4	29	284	666	119	

3. 一般職業紹介状況

(新規学卒, パートタイムを除く全数)

	新規求職申込件数		月間有効求職者数		紹介件数			就職件数				新規求人数	月間有効人数	充足数	
	全数	うち男	全数	うち男	全数	うち男	うち 伊受給者	全数	うち男	うち 県外就職	うち 伊受給者				
17年度平均	7,659	4,278	30,495	17,644	9,948	5,726	2,486	2,287	1,262	176	660	5,671	14,306	2,201	
18 "	7,521	4,161	29,850	17,087	10,273	5,880	2,687	2,361	1,275	179	694	6,098	15,398	2,265	
19 "	7,464	4,156	29,249	16,966	10,999	6,391	2,813	2,361	1,265	191	668	5,814	14,925	2,261	
20 "	8,084	4,610	31,158	18,472	12,545	7,473	3,172	2,279	1,227	141	609	5,032	12,469	2,221	
21 "	8,419	4,848	35,684	21,732	13,953	8,579	4,059	2,345	1,321	114	677	4,743	10,860	2,308	
22 "	8,394	4,813	33,453	20,151	12,918	7,969	3,068	2,580	1,454	141	627	5,470	12,943	2,531	
22年 10月	7,476	4,393	33,003	20,024	12,061	7,744	2,962	2,596	1,553	118	663	5,575	13,080	2,579	
11月	7,005	4,072	31,273	19,034	11,182	7,209	3,002	2,444	1,447	153	625	5,563	13,370	2,390	
12月	5,711	3,255	28,300	17,226	8,064	5,106	2,087	2,008	1,198	116	535	4,912	12,813	1,964	
23年 1月	8,858	4,707	29,379	17,368	11,138	6,557	2,460	1,975	1,121	108	472	6,071	13,871	1,948	
2月	8,797	4,679	31,181	17,964	12,923	7,188	2,683	2,397	1,213	141	551	5,722	14,363	2,343	
3月	9,506	5,360	34,016	19,639	15,424	8,891	3,104	3,366	1,690	213	694	6,722	15,609	3,306	
4月	10,423	5,810	34,959	20,367	13,112	7,899	2,826	2,885	1,586	202	600	5,564	14,168	2,786	
5月	8,413	4,833	34,240	20,217	12,227	7,428	3,005	2,632	1,387	131	663	5,203	13,198	2,589	
6月	7,952	4,658	33,301	19,930	13,704	8,459	3,495	2,618	1,458	147	696	5,199	12,789	2,567	
7月	7,068	4,045	32,115	19,417	11,699	7,362	3,001	2,354	1,356	167	634	5,529	12,915	2,277	
8月	7,848	4,359	31,811	19,066	12,107	7,539	3,069	2,429	1,375	180	690	6,278	14,151	2,331	
9月	7,404	4,171	31,154	18,643	12,367	7,692	3,225	2,682	1,501	188	727	6,214	15,049	2,618	
10月	7,186	4,115	30,628	18,294	11,541	7,020	2,974	2,734	1,579	173	760	6,195	15,541	2,673	
前月比	▲ 2.9	▲ 1.3	▲ 1.7	▲ 1.9	▲ 6.7	▲ 8.7	▲ 7.8	1.9	5.2	▲ 8.0	4.5	▲ 0.3	3.3	2.1	
前年同月比	▲ 3.9	▲ 6.3	▲ 7.2	▲ 8.6	▲ 4.3	▲ 9.3	0.4	5.3	1.7	46.6	14.6	11.1	18.8	3.6	
安定所別 10月分	鹿児島	3,197	1,672	12,720	6,972	4,816	2,761	1,418	796	421	64	274	2,511	6,237	897
	熊毛	129	84	533	356	149	101	23	75	52	1	11	96	464	75
	川内	413	243	1,955	1,229	742	476	197	207	126	10	65	389	978	180
	宮之城	131	81	482	321	148	93	48	47	26	1	16	79	179	32
	鹿屋	692	441	2,734	1,711	1,128	728	262	325	200	10	88	575	1,598	334
	国分	838	517	3,677	2,275	1,653	1,072	400	355	206	26	98	670	1,600	269
	大口	174	101	669	458	233	143	64	60	44	8	14	124	295	53
	加世田	232	150	1,261	797	401	255	114	118	65	3	29	257	675	113
	伊集院	309	197	1,345	860	495	300	115	123	77	4	33	283	673	131
	大隅	247	148	1,304	853	506	338	115	166	102	22	42	432	988	174
	出水	335	198	1,556	971	514	311	96	208	114	20	47	334	819	178
	名瀬	288	167	1,453	929	512	289	71	166	99	2	20	326	750	165
	指宿	201	116	939	562	244	153	51	88	47	2	23	119	285	72

4. 一般職業紹介状況諸比率

(パートタイムを含む)

	求人倍率 (原数値)		求人倍率 (季節調整値)		就職率 (対新規 求職)	伊就職率 (対受給者)	充足率 (対新規 求人)	
	新規	有効	新規	有効				
17年度平均	0.88	0.56	-	-	33.1	7.6	36.3	
18 "	0.94	0.60	-	-	34.8	8.5	35.5	
19 "	0.92	0.60	-	-	35.2	8.7	36.7	
20 "	0.76	0.48	-	-	32.3	7.6	41.5	
21 "	0.68	0.37	-	-	32.4	6.9	46.7	
22 "	0.78	0.46	-	-	35.1	8.5	44.0	
22年 10月	0.87	0.47	0.79	0.46	39.3	9.0	44.2	
11月	0.97	0.51	0.79	0.47	41.0	8.9	40.9	
12月	1.01	0.54	0.80	0.48	42.5	7.8	41.0	
23年 1月	0.80	0.55	0.83	0.50	26.3	7.3	31.9	
2月	0.82	0.55	0.80	0.51	29.8	8.8	35.4	
3月	0.86	0.56	0.89	0.52	39.1	10.9	44.4	
4月	0.62	0.49	0.83	0.53	31.8	9.8	48.9	
5月	0.73	0.47	0.89	0.53	35.2	9.6	46.9	
6月	0.81	0.47	0.80	0.53	36.3	9.1	43.7	
7月	0.97	0.49	0.92	0.54	37.9	8.3	34.9	
8月	0.96	0.54	0.93	0.56	34.3	8.6	34.1	
9月	0.96	0.58	0.97	0.57	40.2	9.6	40.6	
10月	1.05	0.61	0.94	0.59	41.5	10.2	38.6	
前月との増減	0.09	0.03	▲ 0.03	0.02	1.3	0.6	▲ 2.1	
前年同月比	0.18	0.14	0.15	0.13	2.2	1.2	▲ 5.7	
安定所別 10月分	鹿児島	0.96	0.60	-	-	28.4	10.1	33.7
	熊毛	0.96	0.86	-	-	58.5	6.4	54.5
	川内	1.08	0.63	-	-	52.0	11.8	41.4
	宮之城	0.75	0.46	-	-	43.4	13.5	40.0
	鹿屋	1.01	0.67	-	-	50.2	12.5	51.5
	国分	0.99	0.53	-	-	47.3	11.2	35.8
	大口	0.83	0.50	-	-	40.0	8.3	44.3
	加世田	1.52	0.72	-	-	54.6	8.6	33.6
	伊集院	1.22	0.61	-	-	46.9	8.8	37.9
	大隅	1.70	0.74	-	-	64.9	11.3	38.4
出水	1.30	0.63	-	-	62.7	12.0	43.6	
名瀬	1.15	0.54	-	-	54.6	5.0	46.5	
指宿	0.93	0.50	-	-	46.1	9.8	41.9	

注) 全国の求人倍率, 完全失業率の年平均は原数値。

※22年12月以前の求人倍率は季節調整値替え済み

5. 全国求人倍率及び完全失業率

	求人倍率 (季節調整値)		完全失業 者数(万人)	完全失業 率(%)
	新規	有効	原数値	季節 調整値
17年平均	1.46	0.95	294	4.4
18 "	1.56	1.06	275	4.1
19 "	1.52	1.04	257	3.9
20 "	1.25	0.88	265	4.0
21 "	0.79	0.47	336	5.1
22 "	0.89	0.52	334	5.1
22年 10月	0.95	0.56	334	5.1
11月	0.98	0.57	318	5.1
12月	0.99	0.58	298	4.9
23年 1月	1.02	0.61	309	4.9
2月	0.99	0.62	302	4.6
3月	0.98	0.63	304	4.6
4月	0.95	0.61	309	4.7
5月	0.98	0.61	293	4.5
6月	1.00	0.63	293	4.6
7月	1.07	0.64	292	4.7
8月	1.05	0.66	276	4.3
9月	1.11	0.67	275	4.1
10月	1.13	0.67	288	4.5

6. パートタイム関係職業紹介状況

	新規求職申込件数		月間有効求職者数		新規求人数 全数	月間有効求人数 全数	就職件数		求人倍率		
	全数	うち女	全数	うち女			全数	うち女	新規	有効	
17年度平均	2,465	2,200	8,914	8,012	3,233	7,834	1,062	894	1.31	0.88	
18 "	2,625	2,335	9,623	8,585	3,489	8,432	1,167	968	1.33	0.88	
19 "	2,754	2,437	10,177	8,993	3,635	8,907	1,234	1,017	1.32	0.88	
20 "	2,982	2,615	10,998	9,560	3,360	7,971	1,296	1,055	1.13	0.72	
21 "	3,326	2,881	12,826	10,985	3,249	7,094	1,459	1,158	0.98	0.55	
22 "	3,461	2,970	13,284	11,282	3,752	8,724	1,577	1,203	1.08	0.66	
22年 10月	3,290	2,833	13,542	11,547	3,801	8,754	1,639	1,271	1.16	0.65	
11月	3,012	2,546	13,179	11,174	4,187	9,517	1,666	1,237	1.39	0.72	
12月	2,214	1,875	11,639	9,802	3,103	8,565	1,361	980	1.40	0.74	
23年 1月	3,503	3,037	11,718	9,929	3,873	8,815	1,276	945	1.11	0.75	
2月	3,537	3,071	12,263	10,428	4,394	9,695	1,278	982	1.24	0.79	
3月	3,917	3,353	13,610	11,545	4,771	10,890	1,879	1,407	1.22	0.80	
4月	4,816	4,119	14,694	12,477	3,952	10,192	1,963	1,552	0.82	0.69	
5月	3,670	3,170	14,536	12,319	3,661	9,512	1,620	1,245	1.00	0.65	
6月	3,246	2,732	14,070	11,890	3,864	9,294	1,446	1,124	1.19	0.66	
7月	2,813	2,366	13,126	11,113	4,030	9,448	1,389	1,033	1.43	0.72	
8月	3,307	2,827	13,035	10,988	4,439	10,169	1,396	1,077	1.34	0.78	
9月	3,662	3,169	13,424	11,334	4,439	10,738	1,764	1,361	1.21	0.80	
10月	3,106	2,639	13,261	11,153	4,593	11,032	1,539	1,198	1.48	0.83	
前月比	▲ 15.2	▲ 16.7	▲ 1.2	▲ 1.6	3.5	2.7	▲ 12.8	▲ 12.0	0.27	0.03	
前年同月比	▲ 5.6	▲ 6.8	▲ 2.1	▲ 3.4	20.8	26.0	▲ 6.1	▲ 5.7	0.32	0.19	
安定所別 〔10月分〕	鹿児島	1,244	1,077	5,089	4,290	1,737	4,374	465	360	1.40	0.86
	熊毛	54	48	236	195	80	201	32	27	1.48	0.85
	川内	249	211	999	843	329	880	137	108	1.32	0.88
	宮之城	35	31	188	165	46	126	25	20	1.31	0.67
	鹿屋	306	259	1,265	1,088	430	1,093	176	142	1.41	0.86
	国分	381	328	1,683	1,469	537	1,231	221	184	1.41	0.73
	大口	71	64	265	224	79	170	38	27	1.11	0.64
	加世田	140	122	564	462	308	632	85	69	2.20	1.12
	伊集院	126	110	637	539	248	534	81	56	1.97	0.84
	大隅	106	85	586	488	169	420	63	48	1.59	0.72
出水	145	120	664	538	290	586	93	66	2.00	0.88	
名瀬	146	110	696	543	175	404	71	50	1.20	0.58	
指宿	103	74	389	309	165	381	52	41	1.60	0.98	

7. 中高年齢者職業紹介状況

(45歳以上・パートタイムを除く)

	新規求職申込件数			月間有効求職者数			紹介件数			就職件数			就職率 (対新規求職)	月間有効求職者中に占める中高年の割合	
	全数	うち55歳以上	うち65歳以上	全数	うち55歳以上	うち65歳以上	全数	うち55歳以上	うち65歳以上	全数	うち55歳以上	うち65歳以上			
17年度平均	2,376	1,048	131	11,349	5,279	448	2,566	803	29	578	185	7	24.3	37.2	
18 "	2,325	1,053	124	10,953	5,248	453	2,713	904	31	620	208	7	26.7	36.7	
19 "	2,402	1,119	123	10,958	5,373	455	3,277	1,143	42	657	236	9	27.4	37.5	
20 "	2,573	1,211	126	11,543	5,799	449	3,694	1,281	41	639	243	12	24.8	37.0	
21 "	2,736	1,328	132	13,510	6,868	473	4,126	1,487	51	679	260	17	24.8	37.9	
22 "	2,726	1,346	128	12,672	6,620	475	4,064	1,582	68	776	332	24	28.5	37.9	
22年 10月	2,282	1,112	104	12,391	6,395	413	3,789	1,447	55	830	378	22	36.4	37.5	
11月	2,195	1,027	84	11,699	6,019	415	3,536	1,329	63	766	324	26	34.9	37.4	
12月	1,895	917	73	10,758	5,585	372	2,595	993	41	617	277	19	32.6	38.0	
23年 1月	2,650	1,295	98	10,946	5,662	354	3,475	1,346	49	588	266	11	22.2	37.3	
2月	2,507	1,207	107	11,207	5,759	392	3,642	1,423	65	656	255	24	26.2	35.9	
3月	3,048	1,576	125	12,095	6,337	439	4,683	1,950	94	917	399	21	30.1	35.6	
4月	3,822	2,112	268	13,103	7,180	655	4,189	1,758	108	849	392	32	22.2	37.5	
5月	2,783	1,459	167	13,111	7,231	710	3,639	1,441	81	794	359	58	28.5	38.3	
6月	2,640	1,334	129	12,884	7,134	682	4,172	1,768	76	789	369	32	29.9	38.7	
7月	2,357	1,195	127	12,535	6,942	586	3,642	1,446	39	706	304	15	30.0	39.0	
8月	2,445	1,168	134	12,378	6,805	567	3,764	1,445	53	746	307	24	30.5	38.9	
9月	2,349	1,115	107	11,952	6,513	530	3,803	1,450	64	862	357	26	36.7	38.4	
10月	2,230	1,105	117	11,572	6,288	527	3,558	1,383	64	848	363	27	38.0	37.8	
前月比	▲ 5.1	▲ 0.9	9.3	▲ 3.2	▲ 3.5	▲ 0.6	▲ 6.4	▲ 4.6	0.0	▲ 1.6	1.7	3.8	1.3	▲ 0.6	
前年同月比	▲ 2.3	▲ 0.6	12.5	▲ 6.6	▲ 1.7	27.6	▲ 6.1	▲ 4.4	16.4	2.2	▲ 4.0	22.7	1.7	0.2	
安定所別 10月分	鹿児島	831	395	40	4,005	1,999	186	1,405	490	18	201	75	4	24.2	31.5
	熊毛	61	22	5	278	155	13	68	20	3	34	19	5	55.7	52.2
	川内	151	78	8	809	468	46	259	97	1	67	28	0	44.4	41.4
	宮之城	56	31	3	224	132	13	52	24	2	11	2	0	19.6	46.5
	鹿屋	231	112	12	1,113	617	49	342	162	8	107	45	4	46.3	40.7
	国分	244	114	8	1,319	725	54	479	205	10	90	37	3	36.9	35.9
	大口	61	37	2	307	179	12	78	33	1	26	11	1	42.6	45.9
	加世田	85	49	5	601	377	23	137	64	0	46	27	0	54.1	47.7
	伊集院	112	56	5	536	301	20	165	55	3	46	15	1	41.1	39.9
	大隅	111	68	10	631	361	19	189	74	1	67	32	0	60.4	48.4
出水	113	50	4	653	366	44	160	57	4	69	29	2	61.1	42.0	
名瀬	98	53	8	689	383	25	159	77	9	56	31	7	57.1	47.4	
指宿	76	40	7	407	225	23	65	25	4	28	12	0	36.8	43.3	

8. 新規求人の産業・規模別状況

産業・規模	項目	一 般				パ ー ト			
		9月	10月	前月比	前年 同月比	9月	10月	前月比	前年 同月比
A,B	農, 林, 漁業 (01~04)	179	192	7.3	1.6	47	69	46.8	3.0
C	鉱 業 (05)	7	7	0.0	250.0	1	0	▲ 100.0	▲ 100.0
D	建 設 業 (06~08)	726	952	31.1	23.2	95	88	▲ 7.4	76.0
E	製 造 業 (09~32)	710	555	▲ 21.8	▲ 12.9	335	441	31.6	38.2
	09 食 料 品 製 造 業	418	254	▲ 39.2	▲ 13.6	209	327	56.5	38.6
	10 飲 料, 飼 料, た ば こ 製 造 業	23	20	▲ 13.0	0.0	14	17	21.4	183.3
	11 織 維 工 業	38	20	▲ 47.4	33.3	27	20	▲ 25.9	100.0
	12 木 材, 木 製 品 製 造 業	8	11	37.5	▲ 38.9	5	0	▲ 100.0	▲ 100.0
	13 家 具, 装 備 品 製 造 業	2	8	300.0	100.0	4	0	▲ 100.0	▲ 100.0
	14 パ ル プ, 紙, 紙 加 工 品 製 造 業	2	0	▲ 100.0	▲ 100.0	1	1	0.0	-
	15 印 刷, 同 関 連 産 業	7	15	114.3	▲ 21.1	3	3	0.0	▲ 70.0
	16 化 学 工 業	11	12	9.1	300.0	5	7	40.0	-
	17 石 油 製 品, 石 炭 製 品 製 造 業	1	1	0.0	-	0	0	-	-
	18 プ ラ ス チ ッ ク 製 品 製 造 業	11	12	9.1	33.3	3	4	33.3	300.0
	19 ゴ ム 製 品 製 造 業	0	0	-	-	0	0	-	-
	21 窯 業, 土 石 製 品 製 造 業	25	28	12.0	▲ 9.7	11	12	9.1	20.0
	22 鉄 鋼 業	4	0	▲ 100.0	-	1	0	▲ 100.0	-
	23 非 鉄 金 属 製 造 業	0	0	-	▲ 100.0	0	0	-	-
	24 金 属 製 品 製 造 業	15	15	0.0	87.5	3	2	▲ 33.3	▲ 75.0
	25 は ん 用 機 械 器 具 製 造 業	25	18	▲ 28.0	▲ 25.0	3	0	▲ 100.0	▲ 100.0
	26 生 産 用 機 械 器 具 製 造 業	5	6	20.0	▲ 53.8	3	0	▲ 100.0	▲ 100.0
	27 業 務 用 機 械 器 具 製 造 業	2	1	▲ 50.0	▲ 88.9	10	4	▲ 60.0	-
	28 電 子 部 品・デ バ イ ス・電 子 回 路 製 造 業	59	70	18.6	▲ 42.1	16	18	12.5	38.5
	29 電 気 機 械 器 具 製 造 業	18	37	105.6	117.6	9	20	122.2	33.3
	30 情 報 通 信 機 械 器 具 製 造 業	2	2	0.0	-	1	3	200.0	-
	31 輸 送 用 機 械 器 具 製 造 業	21	11	▲ 47.6	22.2	0	2	-	-
	20, 32 そ の 他 の 製 造 業	13	14	7.7	▲ 30.0	7	1	▲ 85.7	▲ 66.7
F	電 気・ガ ス・熱 供 給・水 道 業 (33~36)	6	11	83.3	175.0	1	4	300.0	-
G	情 報 通 信 業 (37~41)	62	114	83.9	▲ 10.9	24	54	125.0	▲ 10.0
H	運 輸 業, 郵 便 業 (42~49)	446	351	▲ 21.3	2.3	89	171	92.1	▲ 24.3
I	卸 売 業, 小 売 業 (50~61)	730	849	16.3	14.6	942	1,155	22.6	14.2
J	金 融 業, 保 険 業 (62~67)	66	80	21.2	▲ 10.1	25	27	8.0	575.0
K	不 動 産 業, 物 品 賃 貸 業 (68~70)	69	106	53.6	3.9	28	36	28.6	28.6
L	学 術 研 究, 専 門・技 術 サ ー ビ ス 業 (71~74)	153	210	37.3	18.0	70	38	▲ 45.7	▲ 20.8
M	宿 泊 業, 飲 食 サ ー ビ ス 業 (75~77)	378	234	▲ 38.1	32.2	888	656	▲ 26.1	9.2
N	生 活 関 連 サ ー ビ ス 業, 娯 楽 業 (78~80)	189	153	▲ 19.0	▲ 19.0	166	167	0.6	5.7
O	教 育, 学 習 支 援 業 (81, 82)	25	77	208.0	108.1	65	91	40.0	65.5
P	医 療・福 祉 (83~85)	1,649	1,566	▲ 5.0	26.3	930	936	0.6	29.5
Q	複 合 サ ー ビ ス 事 業 (86, 87)	46	38	▲ 17.4	5.6	28	32	14.3	▲ 58.4
R	サ ー ビ ス 業 (他 に 分 類 さ れ な い も の) (88~96)	569	629	10.5	▲ 3.1	549	403	▲ 26.6	36.1
S, T	公 務・そ の 他 (97, 98, 99)	204	71	▲ 65.2	16.4	156	225	44.2	192.2
	合 計	6,214	6,195	▲ 0.3	11.1	4,439	4,593	3.5	20.8
	29 人 以 下	3,886	3,940	1.4	14.8	2,934	2,809	▲ 4.3	18.2
	30 ~ 99 人	1,531	1,565	2.2	13.0	1,086	1,273	17.2	36.1
	100 ~ 299 人	563	484	▲ 14.0	▲ 12.9	268	342	27.6	14.8
	300 ~ 499 人	131	143	9.2	16.3	48	104	116.7	62.5
	500 ~ 999 人	88	42	▲ 52.3	13.5	29	22	▲ 24.1	▲ 46.3
	1,000 人 以 上	15	21	40.0	▲ 51.2	74	43	▲ 41.9	▲ 50.6

(注) 一般は、新規学卒及びパートタイムを除く。

9. 雇用保険適用状況

	適用 事業 所数	新規適 用事業 所数	廃止脱 退事業 所数	被保険者数 (年度(月)末現在)					資格 取得 者数	資格 喪失 者数	
				うち 女	第1次 産業	第2次 産業	第3次 産業				
22年 10月	27,820	115	71	419,031	197,877	7,169	102,822	309,040	7,366	6,691	
11月	27,883	113	51	420,433	198,759	7,282	103,276	309,875	6,313	4,764	
12月	27,956	114	44	422,161	199,653	7,373	103,758	311,030	6,210	4,437	
23年 1月	28,016	98	41	421,605	199,101	7,393	103,629	310,583	5,418	5,947	
2月	28,073	105	49	421,892	199,177	7,419	103,556	310,917	5,486	5,271	
3月	28,140	112	46	421,328	199,140	7,429	103,288	310,611	6,437	6,940	
4月	28,242	209	110	419,996	198,368	7,460	102,886	309,650	14,028	15,377	
5月	28,318	145	73	423,388	200,799	7,467	103,056	312,865	10,071	6,820	
6月	28,390	154	80	424,440	201,709	7,476	102,796	314,168	7,282	6,234	
7月	28,434	130	89	424,846	201,934	7,517	102,554	314,775	6,494	6,097	
8月	28,488	111	60	425,137	202,038	7,543	102,523	315,071	6,292	6,000	
9月	28,226	122	386	425,775	202,384	7,560	102,658	315,557	6,944	6,226	
10月	28,280	110	65	425,393	202,168	7,599	102,751	315,043	6,510	6,925	
前月比	0.2	▲ 9.8	▲ 83.2	▲ 0.1	▲ 0.1	0.5	0.1	▲ 0.2	▲ 6.3	11.2	
前年同月比	1.7	▲ 4.3	▲ 8.5	1.5	2.2	6.0	▲ 0.1	1.9	▲ 11.6	3.5	
安 定 所 別 【 10 月 分 】	鹿児島	10,854	51	19	199,500	94,249	692	25,442	173,366	2,943	3,149
	熊毛	846	2	0	7,997	3,710	280	1,736	5,981	133	118
	川内	1,643	4	0	25,176	11,094	210	10,998	13,968	339	293
	宮之城	419	3	1	6,412	3,184	257	2,930	3,225	90	73
	鹿屋	2,725	12	16	32,384	16,265	1,678	8,674	22,032	676	582
	国分	2,639	9	8	46,518	20,847	325	17,546	28,647	636	1,238
	大口	649	1	2	7,655	3,691	474	2,881	4,300	71	108
	加世田	1,422	1	4	17,763	9,111	478	6,232	11,053	213	265
	伊集院	1,178	3	2	16,208	7,664	411	6,535	9,262	236	222
	大隅	1,500	11	0	17,511	8,510	1,207	6,221	10,083	294	197
出水	1,431	3	1	18,719	9,390	595	7,495	10,629	268	229	
名瀬	2,060	6	11	19,731	9,175	462	4,167	15,102	471	321	
指宿	914	4	1	9,819	5,278	530	1,894	7,395	140	130	

注) 短時間労働被保険者を含む数値を計上

10. 雇用保険給付状況

(金額単位:千円)

	一般求職者給付					高年齢求職者給付			短期特例求職者給付			
	受給資格		受給者		総支給額	受給資格 決定件数	受給者数	支給金額	受給資格 決定件数	受給者数	支給金額	
	決定件数	うち男	実人員	うち男								
17年度平均	2,947	1,349	10,773	5,078	1,239,913	131	129	25,400	181	181	39,478	
18 "	2,891	1,257	10,395	4,671	1,184,017	135	134	25,975	169	168	36,750	
19 "	2,740	1,202	9,946	4,527	1,127,664	128	129	25,004	155	154	32,247	
20 "	3,015	1,412	10,559	5,112	1,185,991	140	137	26,599	137	139	24,208	
21 "	2,718	1,245	13,352	6,882	1,561,295	148	149	28,238	119	121	20,581	
22 "	2,476	1,052	10,197	4,740	1,135,601	149	148	27,315	110	111	19,043	
22年 10月	2,401	995	10,519	4,759	1,141,244	144	132	22,874	43	22	3,945	
11月	1,977	848	10,262	4,585	1,144,137	111	111	19,616	58	58	10,016	
12月	1,488	647	9,491	4,166	986,159	79	106	18,028	43	42	7,364	
23年 1月	2,313	901	8,911	4,012	997,816	114	81	14,472	52	47	8,751	
2月	2,058	812	8,582	3,819	865,878	96	106	19,275	35	47	8,250	
3月	2,203	937	8,608	3,826	999,493	116	127	22,743	39	37	7,057	
4月	4,580	1,881	8,568	3,907	875,379	407	230	44,841	96	46	8,248	
5月	3,192	1,336	9,350	4,188	964,037	226	320	61,194	193	117	18,277	
6月	2,531	1,133	10,171	4,638	1,128,271	145	202	39,844	105	125	22,830	
7月	2,194	959	10,219	4,637	1,064,601	130	124	22,725	255	133	22,436	
8月	2,449	1,037	10,748	4,797	1,230,471	105	138	23,947	53	264	37,167	
9月	2,400	977	10,319	4,603	1,185,144	126	108	19,215	27	44	6,539	
10月	2,554	1,077	9,802	4,304	1,069,961	146	128	23,857	36	35	5,644	
前月比	6.4	10.2	▲ 5.0	▲ 6.5	▲ 9.7	15.9	18.5	24.2	33.3	▲ 20.5	▲ 13.7	
前年同月比	6.4	8.2	▲ 6.8	▲ 9.6	▲ 6.2	1.4	▲ 3.0	4.3	▲ 16.3	59.1	43.1	
安定所別 【10月分】	鹿児島	1,073	413	3,591	1,421	401,979	68	64	11,310	17	6	1,189
	熊毛	53	23	220	113	23,614	2	2	378	8	14	2,003
	川内	148	59	642	301	69,306	10	7	1,469	1	1	187
	宮之城	44	24	126	70	13,811	3	3	657	0	0	0
	鹿屋	288	137	966	435	98,460	13	7	1,338	1	1	195
	国分	272	104	1,093	476	123,952	15	10	2,036	0	2	365
	大口	71	32	241	134	26,634	2	3	522	0	2	351
	加世田	106	54	489	214	53,251	7	4	713	0	0	0
	伊集院	117	55	500	215	53,221	5	4	730	1	1	157
	大隅	95	46	495	243	53,411	5	5	987	2	3	469
出水	99	49	523	232	55,143	6	7	1,144	0	1	220	
名瀬	112	44	602	302	62,709	6	7	1,383	0	4	507	
指宿	74	35	297	131	31,843	3	3	623	6	0	0	
鹿児島 運輸支局	2	2	17	17	2,627	1	2	567	0	0	0	

注) 短時間労働被保険者等を含む数値を計上

(金額単位;千円)

	就 職 促 進 給 付				日雇求職者給付		
	常用就職支度手当		再就職手当		受給者 実人員	支給金額	
	支給人員	支給金額	支給人員	支給金額			
17年度平均	2	147	461	68,777	112	7,303	
18 "	4	440	544	79,618	106	6,848	
19 "	2	222	547	78,870	101	6,567	
20 "	2	221	490	72,863	97	6,241	
21 "	20	1,858	503	113,430	100	6,958	
22 "	17	1,585	497	112,539	91	6,036	
22年 10月	13	1,121	541	122,114	98	6,243	
11月	19	1,519	570	130,075	96	6,460	
12月	22	2,273	558	117,849	98	4,826	
23年 1月	16	1,672	464	104,039	100	8,100	
2月	12	889	401	87,454	93	5,672	
3月	15	1,216	347	82,771	89	5,179	
4月	13	1,044	469	103,628	91	5,601	
5月	20	1,969	586	127,447	93	7,555	
6月	11	840	574	126,550	85	6,120	
7月	12	1,054	597	130,927	81	5,633	
8月	24	2,138	572	122,248	83	6,441	
9月	17	1,379	505	128,440	84	6,605	
10月	14	1,332	587	155,703	85	5,149	
前月比	▲ 17.6	▲ 3.5	16.2	21.2	1.2	▲ 22.0	
前年同月比	7.7	18.7	8.5	27.5	▲ 13.3	▲ 17.5	
安定所別 【10月分】	鹿児島	6	710	218	56,895	81	4,854
	熊毛	0	0	8	1,965	0	0
	川内	2	176	33	9,380	0	0
	宮之城	0	0	4	791	0	0
	鹿屋	1	83	72	21,473	0	0
	国分	4	300	76	20,076	0	0
	大口	0	0	11	3,142	0	0
	加世田	1	62	26	6,022	0	0
	伊集院	0	0	30	7,345	1	50
	大隅	0	0	22	5,074	0	0
出水	0	0	36	10,865	0	0	
名瀬	0	0	31	7,204	3	167	
指宿	0	0	17	3,651	2	78	
鹿児島 運輸支局	0	0	3	1,821	-	-	

11 用語の説明

一	般	常用及び臨時・季節を合わせたものをいう。
新規求職（求人）申込件数		期間中に自安定所で新たに受け付けた求職（求人）申込件数（数）をいう。
月間有効求職者（求人）数		「前月から繰越された有効求職者（求人）数」と当月の「新規求職（求人）申込件数」の合計をいう。
就 職 件 数		自安定所の有効求職者が、自安定所の紹介あっせんにより就職したことを確認した件数をいう。
充 足 数		自安定所の有効求人が、安定所（求人連絡先の安定所を含む。）の紹介あっせんにより求職者と結合した件数をいう。
中 高 年 齢 者		45歳以上の者をいう。高年齢者は55歳以上の者をいう。
◎ 受 給 者		受給資格決定後、所定給付日数分の基本手当の支給を終了するまでの者をいう。
◎ 受 給 者 の 就 職 件 数		受給資格決定後、基本手当の支給を終了するまでの間に、安定所の紹介により就職した基本手当受給資格者の就職件数をいう。
県 外 就 職		就職先事業所の所在地が、自都道府県の管轄区域外にある場合の就職件数をいう。就職した求職者の住所の如何を問わない。
日 雇 （ 労 働 ）		労働の窓口で取り扱われる日々雇用の仕事及び1か月未満の雇用期間が定められているものをいう。
季 節 調 整 値		1年を周期として繰り返す季節的な要因による変動の影響を取り除いた値である。
完 全 失 業 率		労働力人口に占める完全失業者の割合
○ 求 人 倍 率		$= \frac{\text{月間有効（新規）求人数}}{\text{月間有効（新規）求職者数}}$
○ 就 職 率		$= \frac{\text{就 職 件 数}}{\text{新規（有効）求職者数}} \times 100$
○ 充 足 率		$= \frac{\text{充 足 数}}{\text{新規（有効）求人数}} \times 100$
○ ◎ 受 給 者 の 就 職 率		$= \frac{\text{◎ 受 給 者 の 就 職 件 数}}{\text{◎ 受 給 者 実 人 員}} \times 100$
○ 中 高 年 齢 者 の 就 職 率		$= \frac{\text{中 高 年 齢 者 就 職 件 数}}{\text{中 高 年 齢 者 新 規 求 職 申 込 件 数}} \times 100$
○ 季 節 調 整 値		$= \frac{\text{原 数 値}}{\text{季 節 要 素}} \times 100$

（注）季節調整値替えは、年初に毎年1回行われ、過去の全季節調整値は改訂される。

基 本 手 当	求職者給付のうち最も基本的なもので、一般被保険者が失業し、法第13条の受給要件を満たしているときに支給される。
受 給 資 格 決 定 件 数	提出された離職票のうち、公共職業安定所長が求職者給付の受給資格要件を満たしていると決定した件数をいう。
受 給 者 実 人 員	同一月中に失業給付を実際に受けた受給資格者の実数をいう。
被 保 険 者	適用事業所に雇用され、公共職業安定所にその届出がなされている者の数をいう。
資 格 取 得 者 数	適用事業所に新たに雇用され、公共職業安定所に届出がなされた者の数をいう。
資 格 喪 失 者 数	適用事業所を離職し、その届出が公共職業安定所になされた者の数をいう。
一 般 求 職 者 給 付	高年齢求職者給付、短期特例求職者給付、日雇求職者給付以外の給付をいう。
高 年 齢 求 職 者 給 付	同一事業主に雇用され、65歳に達した日以降、離職した場合に、一定の基準により支給されるものをいう。
短 期 特 例 求 職 者 給 付	季節的に雇用される者又は、短期の雇用に就くことを常態とする者等が一定期間雇用された後、離職した場合に支給されるものをいう。
常 用 就 職 支 度 手 当	障害者及び45歳以上の中高年齢者で雇用対策法等に基づく再就職援助計画等の対象者などが、所定給付日数の3分の1未満又は45日未満を残して公共職業安定所及び紹介事業者の紹介により一年以上引き続き雇用される場合等に支給されるものをいう。
再 就 職 手 当	一般求職者給付の受給資格者が所定給付日数の3分の1以上残して一年以上引き続き雇用される場合等(自営開始も含む。)に支給されるものをいう。
日 雇 求 職 者 給 付	日雇労働者が一定期間雇用され離職した場合に支給されるものをいう。

ハローワーク ・ 公共職業安定所一覧表

安 定 所 名	所 在 地	郵 便 番 号	電 話 番 号
鹿 児 島	鹿児島市下荒田1丁目43-28	890-8555	099 (250) 6060
熊 毛 (出)	西之表市西之表16314-6	891-3101	0997 (22) 1318~9
川 内	薩摩川内市若葉町4-24 川内地方合同庁舎1階	895-0063	0996 (22) 8609
宮 之 城 (出)	薩摩郡さつま町宮之城屋地2035-3	895-1803	0996 (53) 0153
鹿 屋	鹿屋市北田町3-3-11 鹿屋市産業支援センター1F	893-0007	0994 (42) 4135~6
国 分	霧島市国分中央1丁目4-35	899-4332	0995 (45) 5311~3
大 口 (出)	伊佐市大口里768-1	895-2511	0995 (22) 8609
加 世 田	南さつま市加世田武田17835-2	897-0002	0993 (53) 5111
伊 集 院	日置市伊集院町大田825-3	899-2521	099 (273) 3161~2
大 隅	曾於市大隅町岩川5575-1	899-8102	099 (482) 1265~6
出 水	出水市緑町37-5	899-0201	0996 (62) 0685~6
名 瀬	奄美市名瀬長浜町1-1	894-0036	0997 (52) 4611~2
徳 之 島 (分)	大島郡徳之島町亀津553-1	891-7101	0997 (82) 1438
指 宿	指宿市東方9489-11	891-0404	0993 (22) 4135~6
鹿児島労働局職業安定部			
職 業 安 定 課			099 (219) 8711
求 職 者 支 援 室	鹿児島市西千石町1番1号	892-0847	〃
需 給 調 整 事 業 室	鹿児島市西千石第一生命ビル		〃
職 業 対 策 課			099 (219) 8712
インターネットサービス	付属施設	鹿児島市東千石町1-38	
○鹿児島労働局ホームページ アドレス		鹿児島商工会議所ビル(アイビル)3階、6階	
http://kagoshima-roudoukyoku.jsite.mhlw.go.jp	◎ヤングハローワークかごしま(3階)	099 (224) 3433	
	◎ハローワークかごしま		
求職者総合支援センター	ワークプラザ天文館(6階)	099 (223) 8010	
◎出水求職者総合支援センター	マザーズサロン鹿児島(6階)	099 (223) 2821	
出水市昭和町43-24 NTT出水ビル1階	◎ワークサポートみなみ		
0996 (79) 3300	鹿児島市宇宿2-3-5	099 (257) 5670	
非正規労働者総合支援センター	ふるさとハローワーク		
◎鹿児島キャリアアップハローワーク	◎始良市ふるさとハローワーク		
霧島市隼人町見次1229イオン隼人国分店2階	始良市宮島町32-4	0995 (67) 8510	
0995 (64) 2251	◎志布志市ふるさとハローワーク		
	志布志市志布志町志布志2-1-1	099 (471) 1710	
全国的なネット情報としては			
ハローワークインターネットサービス		しごと情報ネット	
URLは https:// www.hellowork.go.jp/		URLは http:// www.job-net.jp/	
①求人情報検索		しごと情報ネットには民間の職業紹介事業者、求人情報	
(全国のハローワークが受理した求人情報を希望条件で検索)		提供事業者、経済団体、公共職業安定所等(参加機関)	
②お役立ち情報		の多数の求人が掲載されています。	
(仕事をお探しの方、事業主の方)		また、携帯電話からもアクセスできます。	
③ハローワーク所在地情報			

発 行

鹿児島労働局 職業安定部 職業安定課
 〒892-0847 鹿児島市西千石町1番1号
 鹿児島市西千石第一生命ビル
 電 話 099 (219) 8711