

かごしま



目次

1 雇用失業情勢	1
2 一般職業紹介状況(パートタイムを含む).....	4
3 一般職業紹介状況(パートタイムを除く).....	5
4 一般職業紹介状況諸比率	6
5 全国求人倍率及び失業率	6
6 パートタイム関係職業紹介状況	7
7 中高年齢者職業紹介状況	8
8 新規求人の産業・規模別状況	9
9 雇用保険適用状況	10
10 雇用保険給付状況	11
11 用語の説明	13

1. 雇用失業情勢(平成23年9月分)

【県内経済の動き】

最近の県内景況は生産活動が一段と弱含み、雇用情勢も低調に推移するなど、全体として厳しい状態が続いているものの、観光関連は引き続き好調に推移し、個人消費にも持ち直しの動きがみられる。

(H23・10・31 「県内景況」:鹿児島銀行)

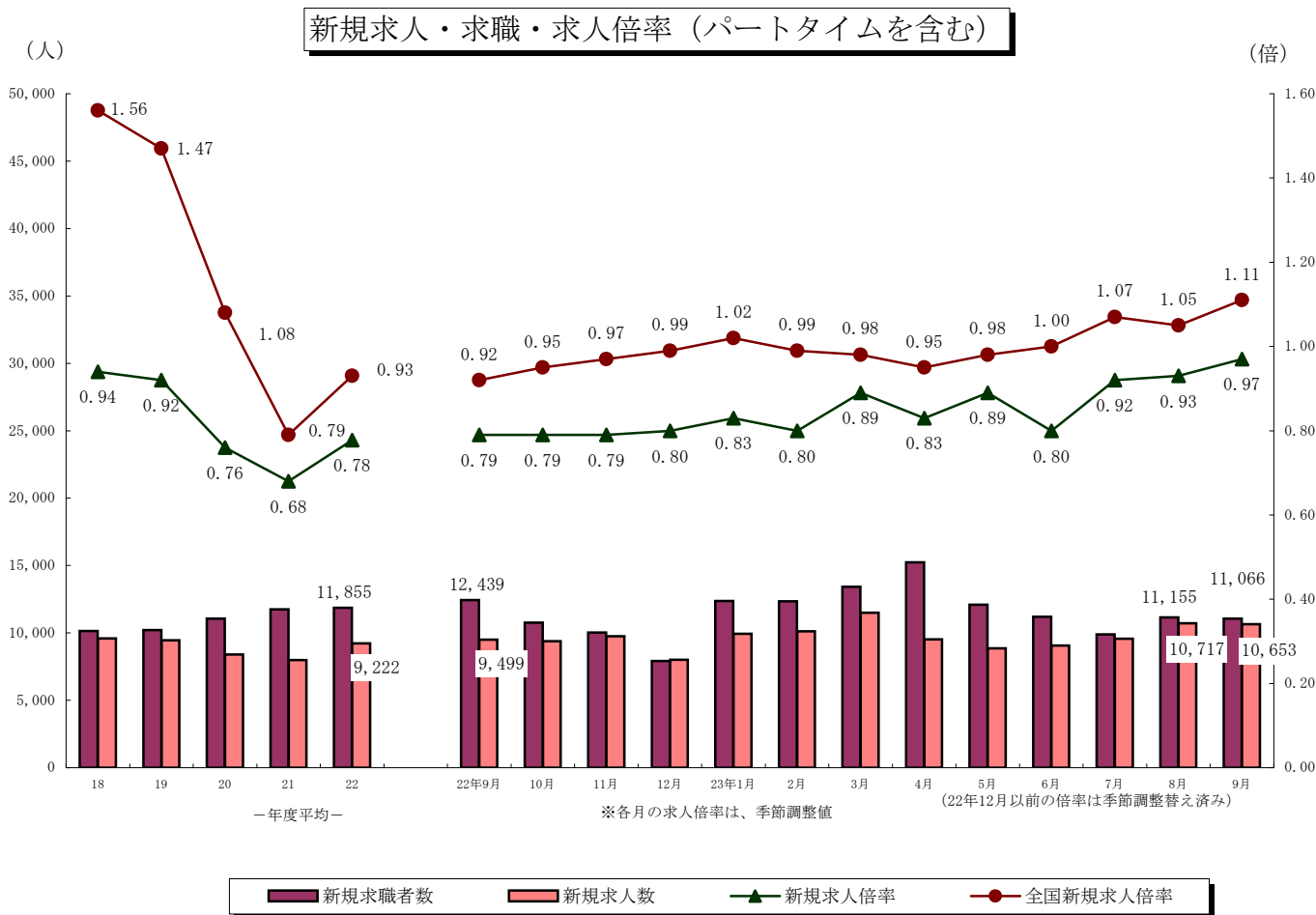
【労働市場の動き】

(求人の動き)

9月の新規求人数(パートを含む、原数値)は、10,653人で前年同月に比べ12.1%増と20か月連続の増加となった。

9月の新規求人数(同)を産業別に前年同月比でみると、建設業(0.6%増)は20か月連続の増加、製造業(4.1%減)は再び減少、運輸業、郵便業(19.4%増)は2か月連続の増加、卸売業、小売業(4.9%増)は7か月連続の増加、宿泊業、飲食サービス業(66.6%増)は9か月連続の増加、医療・福祉(29.4%増)は20か月連続の増加、サービス業(13.7%増)は9か月連続の増加となった。

9月の有効求人数(パートを含む、原数値)は、25,787人で前年同月と比べ20.0%増と19か月連続の増加となった。



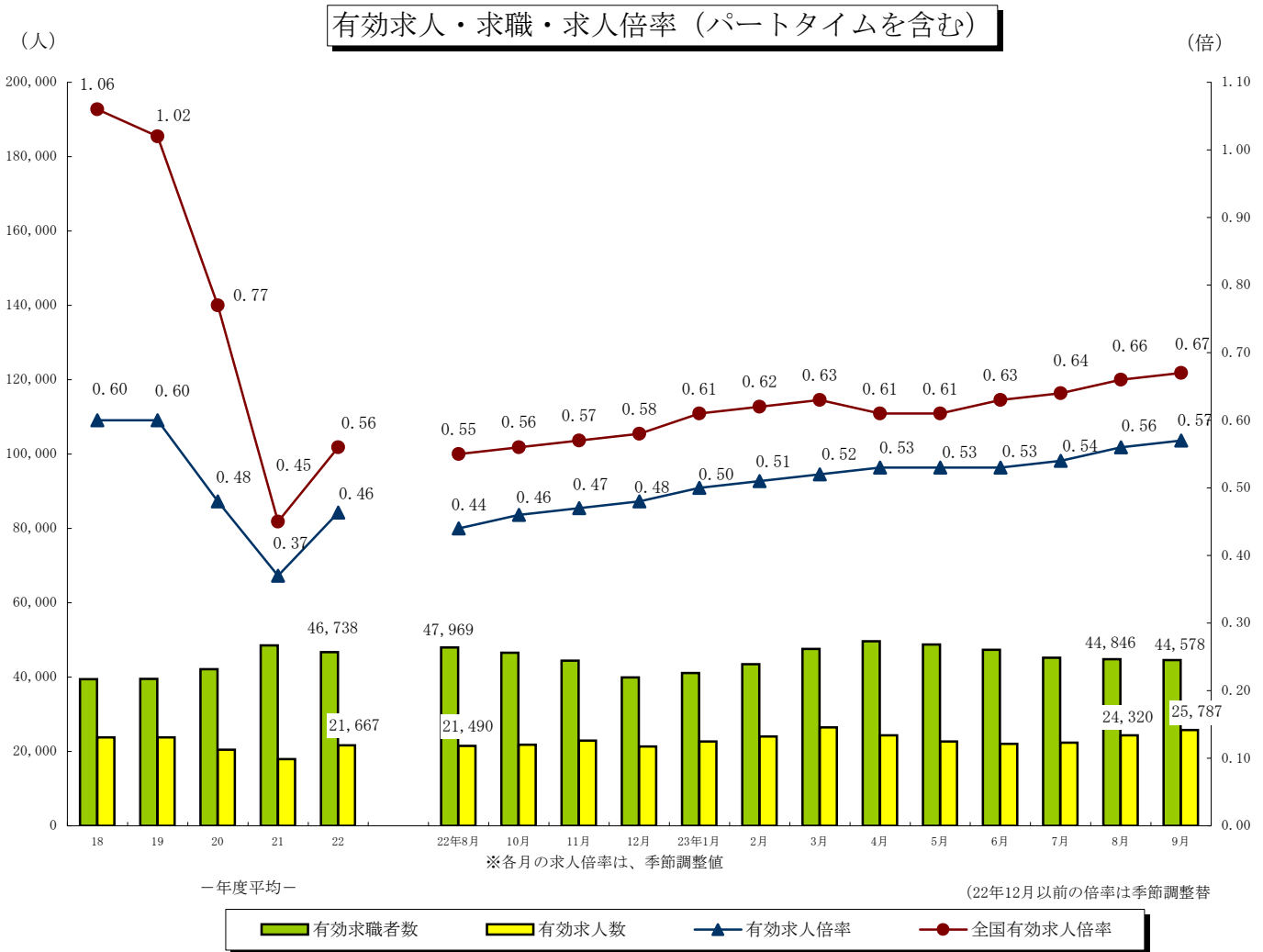
(求職の動き)

9月の新規求職者数(パートを含む、原数値)は、11,066人で前年同月に比べ11.0%の減と4か月連続の減少となった。新規常用求職者について態様別に前年同月比でみると、在職求職者(14.7%減)は4か月連続の減少となった。また、離職求職者(12.2%減)も4か月連続の減少、無業求職者(1.9%減)は4か月ぶりの減少となった。離職求職者の内訳をみると、事業主都合離職者(18.2%減)は22か月連続の減少となり、自己都合離職者(10.7%減)は4か月連続の減少となった。

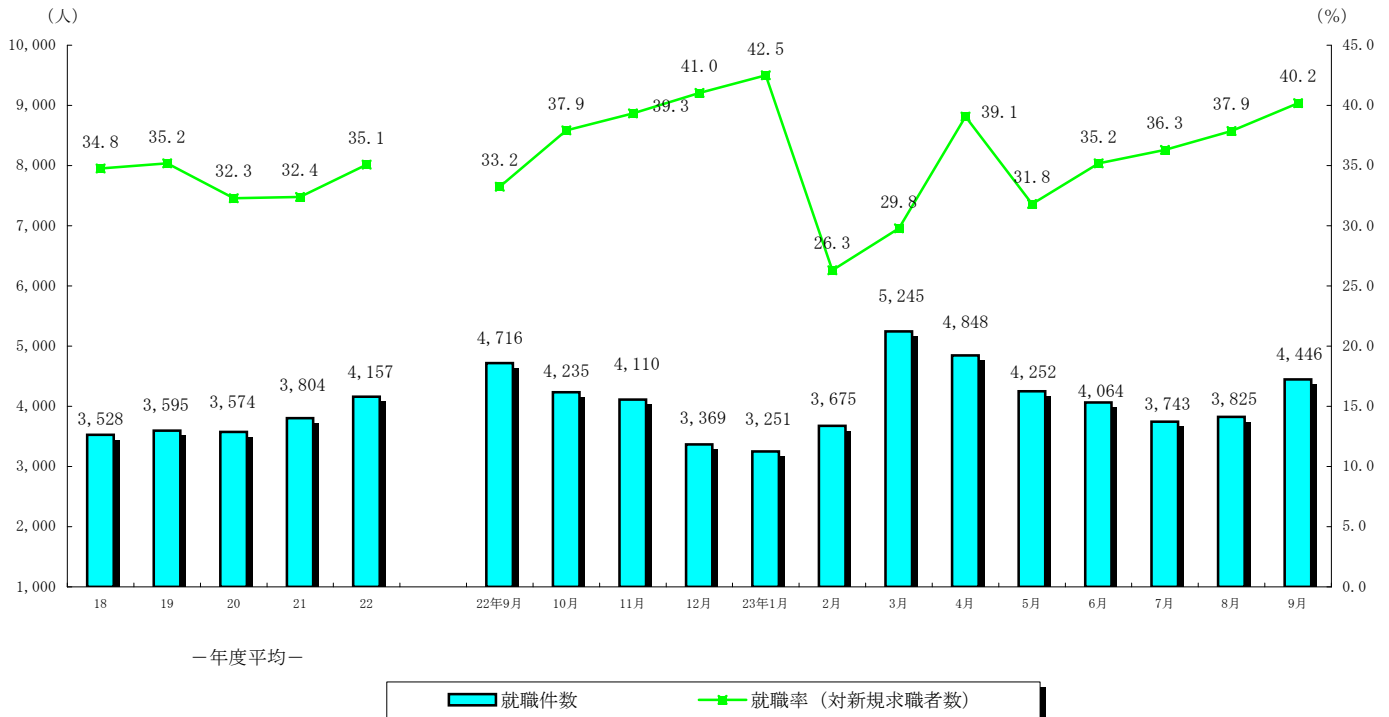
9月の有効求職者数(パートを含む、原数値)は、44,578人となり、前年同月に比べ7.1%減と17か月連続の減少となった。

(有効求人倍率の動き)

9月の有効求人倍率(季節調整値)は0.57倍となり、前月を0.01ポイント上回った。



就職者の推移（パートタイムを含む）



（就職の動き）

9月の就職件数（パートを含む、原数値）は、4,446人で前年同月に比べ5.7%減少した。

これを産業別常用就職件数で前年同月比をみると、運輸業・郵便業（14.0%増・23人）、宿泊業、飲食サービス業（20.1%増・47人）、医療・福祉（4.2%増・38人）が増加となり、建設業（5.0%減・13人）、製造業（24.4%減・151人）、卸売業・小売業（3.6%減・24人）、サービス業（5.6%減・20人）が減少となった。

（パートタイムの動き）

パートタイムの新規求人数は、4,439人で前年同月比14.3%の増、月間有効求人数は、10,738人で27.7%の増となった。新規求職申込件数は、3,662件で7.0%の減、月間有効求職者は、13,424人で2.0%の減となった。求人倍率は新規で1.21倍（前年同月0.99倍）、有効は0.80倍（前年同月0.61倍）となった。就職件数は1,764件で前年同月比3.6%の増となった。

（雇用保険の動き）

適用事業所数は、28,226事業所、被保険者全数は、425,775人となった。被保険者全数（産業分類不能を除く）の状況を産業別にみると、前年同月比第1次産業は5.9%増の7,560人、第2次産業は0.4%増の102,658人、第3次産業は2.1%増の315,557人となった。

また、被保険者全数に占める割合を産業別にみると、第1次産業が1.8%、第2次産業が24.1%、第3次産業が74.1%となった。

資格取得者数は前年同月比1.3%増の6,944人、資格喪失者数は4.2%増の6,226人となった。

一般受給資格決定件数は前年同月比0.3%の増、受給者実人員は7.8%の減となった。

2. 一般職業紹介状況

(新規学卒を除き、パートタイムを含む全数)

	新規求職申込件数		月間有効求職者数		紹介 件 数			就 職 件 数				新 規 求 人 全 数	月 間 有 効 求 人 全 数	充 足 数	
	全 数	う ち 男	全 数	う ち 男	全 数	う ち 男	う ち 保受給者	全 数	う ち 男	う ち 県外就職	う ち 保受給者				
17年度平均	10,124	4,533	39,410	18,513	13,593	6,467	2,998	3,349	1,427	223	822	8,903	22,140	3,235	
18 "	10,146	4,441	39,473	18,097	14,175	6,697	3,263	3,528	1,470	234	886	9,586	23,830	3,399	
19 "	10,219	4,462	39,510	18,123	15,170	7,289	3,406	3,595	1,479	241	864	9,449	23,832	3,466	
20 "	11,066	4,970	42,156	19,893	17,381	8,546	3,830	3,574	1,465	201	805	8,392	20,440	3,485	
21 "	11,745	5,282	48,510	23,544	20,240	10,227	5,103	3,804	1,647	181	920	7,992	17,954	3,734	
22 "	11,855	5,290	46,738	22,115	18,884	9,646	3,974	4,157	1,824	227	872	9,222	21,667	4,054	
22年 9月	12,439	5,373	47,969	22,830	20,951	10,637	4,496	4,716	2,159	233	979	9,499	21,490	4,610	
10月	10,766	4,841	46,545	21,967	17,821	9,435	3,860	4,235	1,915	218	949	9,376	21,834	4,146	
11月	10,017	4,528	44,452	21,006	17,056	9,035	3,958	4,110	1,869	256	918	9,750	22,887	3,991	
12月	7,925	3,584	39,939	19,038	11,904	6,319	2,765	3,369	1,575	176	742	8,015	21,378	3,283	
23年 1月	12,361	5,169	41,097	19,137	15,897	7,866	3,211	3,251	1,444	185	651	9,944	22,686	3,169	
2月	12,334	5,138	43,444	19,781	18,153	8,586	3,456	3,675	1,507	209	751	10,116	24,058	3,579	
3月	13,423	5,910	47,626	21,678	22,051	10,644	4,028	5,245	2,161	324	939	11,493	26,499	5,105	
4月	15,239	6,482	49,653	22,537	19,506	9,491	3,603	4,848	1,991	334	841	9,516	24,360	4,652	
5月	12,083	5,313	48,776	22,377	17,813	8,849	3,749	4,252	1,756	216	898	8,864	22,710	4,157	
6月	11,198	5,163	47,371	22,070	19,197	9,935	4,383	4,064	1,780	222	921	9,063	22,083	3,960	
7月	9,881	4,487	45,241	21,400	16,290	8,652	3,795	3,743	1,710	270	847	9,559	22,363	3,594	
8月	11,155	4,831	44,846	21,087	16,953	8,833	3,860	3,825	1,691	277	927	10,717	24,320	3,659	
9月	11,066	4,662	44,578	20,715	18,135	9,143	4,125	4,446	1,899	289	986	10,653	25,787	4,326	
前 月 比	▲ 0.8	▲ 3.5	▲ 0.6	▲ 1.8	7.0	3.5	6.9	16.2	12.3	4.3	6.4	▲ 0.6	6.0	18.2	
前年同月比	▲ 11.0	▲ 13.2	▲ 7.1	▲ 9.3	▲ 13.4	▲ 14.0	▲ 8.3	▲ 5.7	▲ 12.0	24.0	0.7	12.1	20.0	▲ 6.2	
安定所別 〔 9 月 分 〕	鹿児島	4,564	1,762	17,652	7,729	6,906	3,433	1,868	1,238	482	106	342	4,210	10,192	1,425
	熊毛	233	116	791	416	273	147	54	93	51	3	17	295	665	91
	川内	743	297	3,051	1,451	1,304	664	296	373	151	15	86	769	1,848	327
	宮之城	164	78	659	341	251	127	47	77	33	2	17	126	323	69
	鹿屋	1,107	468	4,189	1,977	2,055	998	425	546	249	37	102	1,158	2,714	494
	国分	1,316	547	5,477	2,479	2,657	1,339	485	557	225	42	106	1,114	2,701	457
	大口	223	110	890	485	330	190	74	90	39	6	26	145	431	69
	加世田	372	174	1,859	914	622	321	130	215	95	5	54	516	1,191	184
	伊集院	526	222	1,949	932	728	351	185	197	74	10	50	455	1,104	194
	大隅	442	226	2,098	1,043	752	405	180	259	121	38	67	544	1,401	261
	出水	537	274	2,355	1,179	947	508	172	389	190	18	50	557	1,324	362
	名瀬	494	242	2,249	1,121	842	435	117	242	112	5	28	483	1,192	236
	指宿	345	146	1,359	648	468	225	92	170	77	2	41	281	701	157

3. 一般職業紹介状況

(新規学卒, パートタイムを除く全数)

	新規求職申込件数		月間有効求職者数		紹介件数			就職件数				新規求人数	月間有効人数	充足数	
	全数	うち男	全数	うち男	全数	うち男	うち 伊受給者	全数	うち男	うち 県外就職	うち 伊受給者				
17年度平均	7,659	4,278	30,495	17,644	9,948	5,726	2,486	2,287	1,262	176	660	5,671	14,306	2,201	
18 "	7,521	4,161	29,850	17,087	10,273	5,880	2,687	2,361	1,275	179	694	6,098	15,398	2,265	
19 "	7,464	4,156	29,249	16,966	10,999	6,391	2,813	2,361	1,265	191	668	5,814	14,925	2,261	
20 "	8,084	4,610	31,158	18,472	12,545	7,473	3,172	2,279	1,227	141	609	5,032	12,469	2,221	
21 "	8,419	4,848	35,684	21,732	13,953	8,579	4,059	2,345	1,321	114	677	4,743	10,860	2,308	
22 "	8,394	4,813	33,453	20,151	12,918	7,969	3,068	2,580	1,454	141	627	5,470	12,943	2,531	
22年 9月	8,503	4,875	34,277	20,863	13,807	8,670	3,409	3,014	1,772	145	699	5,615	13,082	2,953	
10月	7,476	4,393	33,003	20,024	12,061	7,744	2,962	2,596	1,553	118	663	5,575	13,080	2,579	
11月	7,005	4,072	31,273	19,034	11,182	7,209	3,002	2,444	1,447	153	625	5,563	13,370	2,390	
12月	5,711	3,255	28,300	17,226	8,064	5,106	2,087	2,008	1,198	116	535	4,912	12,813	1,964	
23年 1月	8,858	4,707	29,379	17,368	11,138	6,557	2,460	1,975	1,121	108	472	6,071	13,871	1,948	
2月	8,797	4,679	31,181	17,964	12,923	7,188	2,683	2,397	1,213	141	551	5,722	14,363	2,343	
3月	9,506	5,360	34,016	19,639	15,424	8,891	3,104	3,366	1,690	213	694	6,722	15,609	3,306	
4月	10,423	5,810	34,959	20,367	13,112	7,899	2,826	2,885	1,586	202	600	5,564	14,168	2,786	
5月	8,413	4,833	34,240	20,217	12,227	7,428	3,005	2,632	1,387	131	663	5,203	13,198	2,589	
6月	7,952	4,658	33,301	19,930	13,704	8,459	3,495	2,618	1,458	147	696	5,199	12,789	2,567	
7月	7,068	4,045	32,115	19,417	11,699	7,362	3,001	2,354	1,356	167	634	5,529	12,915	2,277	
8月	7,848	4,359	31,811	19,066	12,107	7,539	3,069	2,429	1,375	180	690	6,278	14,151	2,331	
9月	7,404	4,171	31,154	18,643	12,367	7,692	3,225	2,682	1,501	188	727	6,214	15,049	2,618	
前月比	▲ 5.7	▲ 4.3	▲ 2.1	▲ 2.2	2.1	2.0	5.1	10.4	9.2	4.4	5.4	▲ 1.0	6.3	12.3	
前年同月比	▲ 12.9	▲ 14.4	▲ 9.1	▲ 10.6	▲ 10.4	▲ 11.3	▲ 5.4	▲ 11.0	▲ 15.3	29.7	4.0	10.7	15.0	▲ 11.3	
安定所別 9月分	鹿児島	3,165	1,594	12,595	6,936	4,787	2,848	1,477	743	384	68	241	2,347	5,847	843
	熊毛	156	102	552	372	164	119	41	54	42	3	15	205	461	54
	川内	436	254	2,036	1,303	830	547	233	214	117	10	62	456	968	185
	宮之城	107	73	459	313	154	109	39	43	27	1	12	63	188	38
	鹿屋	737	427	2,888	1,798	1,347	842	294	346	204	16	71	685	1,621	320
	国分	859	498	3,751	2,267	1,779	1,150	377	342	179	31	75	628	1,535	277
	大口	155	100	647	441	238	172	63	64	36	4	24	101	268	47
	加世田	249	151	1,314	818	415	264	103	129	77	4	39	278	653	115
	伊集院	322	196	1,324	839	489	294	153	115	60	5	36	255	637	116
	大隅	300	198	1,455	946	571	377	143	187	109	28	53	363	944	197
	出水	370	239	1,659	1,052	694	436	145	202	121	12	43	354	849	185
	名瀬	319	209	1,502	979	604	355	89	140	82	5	23	341	753	143
	指宿	229	130	972	579	295	179	68	103	63	1	33	138	325	98

4. 一般職業紹介状況諸比率

(パートタイムを含む)

	求人倍率 (原数値)		求人倍率 (季節調整値)		就職率 (対新規 求職)	保就職率 (対受給者)	充足率 (対新規 求人)	
	新規	有効	新規	有効				
17年度平均	0.88	0.56	-	-	33.1	7.6	36.3	
18 "	0.94	0.60	-	-	34.8	8.5	35.5	
19 "	0.92	0.60	-	-	35.2	8.7	36.7	
20 "	0.76	0.48	-	-	32.3	7.6	41.5	
21 "	0.68	0.37	-	-	32.4	6.9	46.7	
22 "	0.78	0.46	-	-	35.1	8.5	44.0	
22年 9月	0.76	0.45	0.79	0.44	37.9	8.7	48.5	
10月	0.87	0.47	0.79	0.46	39.3	9.0	44.2	
11月	0.97	0.51	0.79	0.47	41.0	8.9	40.9	
12月	1.01	0.54	0.80	0.48	42.5	7.8	41.0	
23年 1月	0.80	0.55	0.83	0.50	26.3	7.3	31.9	
2月	0.82	0.55	0.80	0.51	29.8	8.8	35.4	
3月	0.86	0.56	0.89	0.52	39.1	10.9	44.4	
4月	0.62	0.49	0.83	0.53	31.8	9.8	48.9	
5月	0.73	0.47	0.89	0.53	35.2	9.6	46.9	
6月	0.81	0.47	0.80	0.53	36.3	9.1	43.7	
7月	0.97	0.49	0.92	0.54	37.9	8.3	34.9	
8月	0.96	0.54	0.93	0.56	34.3	8.6	34.1	
9月	0.96	0.58	0.97	0.57	40.2	9.6	40.6	
前月との増減	0.00	0.04	0.04	0.01	5.9	0.9	6.5	
前年同月比	0.20	0.13	0.18	0.13	2.3	0.8	▲ 7.9	
安定所別 9月分	鹿児島	0.92	0.58	-	-	27.1	9.4	33.8
	熊毛	1.27	0.84	-	-	39.9	7.0	30.8
	川内	1.03	0.61	-	-	50.2	12.6	42.5
	宮之城	0.77	0.49	-	-	47.0	11.8	54.8
	鹿屋	1.05	0.65	-	-	49.3	10.1	42.7
	国分	0.85	0.49	-	-	42.3	9.1	41.0
	大口	0.65	0.48	-	-	40.4	10.7	47.6
	加世田	1.39	0.64	-	-	57.8	9.9	35.7
	伊集院	0.87	0.57	-	-	37.5	9.8	42.6
	大隅	1.23	0.67	-	-	58.6	11.9	48.0
	出水	1.04	0.56	-	-	72.4	8.6	65.0
	名瀬	0.98	0.53	-	-	49.0	4.4	48.9
	指宿	0.81	0.52	-	-	49.3	12.7	55.9

注) 全国の求人倍率, 完全失業率の年平均は原数値。

※22年12月以前の求人倍率は季節調整値替え済み

5. 全国求人倍率及び完全失業率

	求人倍率 (季節調整値)		完全失業 者数(万人)	完全失業 率(%)
	新規	有効	原数値	季節 調整値
17年平均	1.46	0.95	294	4.4
18 "	1.56	1.06	275	4.1
19 "	1.52	1.04	257	3.9
20 "	1.25	0.88	265	4.0
21 "	0.79	0.47	336	5.1
22 "	0.89	0.52	334	5.1
22年 9月	0.92	0.55	340	5.0
10月	0.95	0.56	334	5.1
11月	0.98	0.57	318	5.1
12月	0.99	0.58	298	4.9
23年 1月	1.02	0.61	309	4.9
2月	0.99	0.62	302	4.6
3月	0.98	0.63	304	4.6
4月	0.95	0.61	309	4.7
5月	0.98	0.61	293	4.5
6月	1.00	0.63	293	4.6
7月	1.07	0.64	292	4.7
8月	1.05	0.66	276	4.3
9月	1.11	0.67	275	4.1

6. パートタイム関係職業紹介状況

	新規求職申込件数		月間有効求職者数		新規求人数 全数	月間有効求人数 全数	就職件数		求人倍率		
	全数	うち女	全数	うち女			全数	うち女	新規	有効	
17年度平均	2,465	2,200	8,914	8,012	3,233	7,834	1,062	894	1.31	0.88	
18 "	2,625	2,335	9,623	8,585	3,489	8,432	1,167	968	1.33	0.88	
19 "	2,754	2,437	10,177	8,993	3,635	8,907	1,234	1,017	1.32	0.88	
20 "	2,982	2,615	10,998	9,560	3,360	7,971	1,296	1,055	1.13	0.72	
21 "	3,326	2,881	12,826	10,985	3,249	7,094	1,459	1,158	0.98	0.55	
22 "	3,461	2,970	13,284	11,282	3,752	8,724	1,577	1,203	1.08	0.66	
22年 9月	3,936	3,416	13,692	11,670	3,884	8,408	1,702	1,312	0.99	0.61	
10月	3,290	2,833	13,542	11,547	3,801	8,754	1,639	1,271	1.16	0.65	
11月	3,012	2,546	13,179	11,174	4,187	9,517	1,666	1,237	1.39	0.72	
12月	2,214	1,875	11,639	9,802	3,103	8,565	1,361	980	1.40	0.74	
23年 1月	3,503	3,037	11,718	9,929	3,873	8,815	1,276	945	1.11	0.75	
2月	3,537	3,071	12,263	10,428	4,394	9,695	1,278	982	1.24	0.79	
3月	3,917	3,353	13,610	11,545	4,771	10,890	1,879	1,407	1.22	0.80	
4月	4,816	4,119	14,694	12,477	3,952	10,192	1,963	1,552	0.82	0.69	
5月	3,670	3,170	14,536	12,319	3,661	9,512	1,620	1,245	1.00	0.65	
6月	3,246	2,732	14,070	11,890	3,864	9,294	1,446	1,124	1.19	0.66	
7月	2,813	2,366	13,126	11,113	4,030	9,448	1,389	1,033	1.43	0.72	
8月	3,307	2,827	13,035	10,988	4,439	10,169	1,396	1,077	1.34	0.78	
9月	3,662	3,169	13,424	11,334	4,439	10,738	1,764	1,361	1.21	0.80	
前月比	10.7	12.1	3.0	3.1	0.0	5.6	26.4	26.4	▲ 0.13	0.02	
前年同月比	▲ 7.0	▲ 7.2	▲ 2.0	▲ 2.9	14.3	27.7	3.6	3.7	0.23	0.19	
安定所別 〔9月分〕	鹿児島	1,399	1,229	5,057	4,258	1,863	4,345	495	397	1.33	0.86
	熊毛	77	63	239	193	90	204	39	30	1.17	0.85
	川内	307	264	1,015	867	313	880	159	125	1.02	0.87
	宮之城	57	52	200	172	63	135	34	28	1.11	0.68
	鹿屋	370	329	1,301	1,121	473	1,093	200	155	1.28	0.84
	国分	457	408	1,726	1,514	486	1,166	215	169	1.06	0.68
	大口	68	58	243	199	44	163	26	23	0.65	0.67
	加世田	123	100	545	448	238	538	86	68	1.93	0.99
	伊集院	204	178	625	532	200	467	82	68	0.98	0.75
	大隅	142	114	643	546	181	457	72	60	1.27	0.71
	出水	167	132	696	568	203	475	187	116	1.22	0.68
名瀬	175	142	747	598	142	439	102	69	0.81	0.59	
指宿	116	100	387	318	143	376	67	53	1.23	0.97	

7. 中高年齢者職業紹介状況

(45歳以上・パートタイムを除く)

	新規求職申込件数			月間有効求職者数			紹介件数			就職件数			就職率 (対新規求職)	月間有効求職者中に占める中高年の割合	
	全数	うち55歳以上	うち65歳以上	全数	うち55歳以上	うち65歳以上	全数	うち55歳以上	うち65歳以上	全数	うち55歳以上	うち65歳以上			
17年度平均	2,376	1,048	131	11,349	5,279	448	2,566	803	29	578	185	7	24.3	37.2	
18 "	2,325	1,053	124	10,953	5,248	453	2,713	904	31	620	208	7	26.7	36.7	
19 "	2,402	1,119	123	10,958	5,373	455	3,277	1,143	42	657	236	9	27.4	37.5	
20 "	2,573	1,211	126	11,543	5,799	449	3,694	1,281	41	639	243	12	24.8	37.0	
21 "	2,736	1,328	132	13,510	6,868	473	4,126	1,487	51	679	260	17	24.8	37.9	
22 "	2,726	1,346	128	12,672	6,620	475	4,064	1,582	68	776	332	24	28.5	37.9	
22年 9月	2,729	1,288	111	13,207	6,813	424	4,467	1,706	79	1,026	468	46	37.6	38.5	
10月	2,282	1,112	104	12,391	6,395	413	3,789	1,447	55	830	378	22	36.4	37.5	
11月	2,195	1,027	84	11,699	6,019	415	3,536	1,329	63	766	324	26	34.9	37.4	
12月	1,895	917	73	10,758	5,585	372	2,595	993	41	617	277	19	32.6	38.0	
23年 1月	2,650	1,295	98	10,946	5,662	354	3,475	1,346	49	588	266	11	22.2	37.3	
2月	2,507	1,207	107	11,207	5,759	392	3,642	1,423	65	656	255	24	26.2	35.9	
3月	3,048	1,576	125	12,095	6,337	439	4,683	1,950	94	917	399	21	30.1	35.6	
4月	3,822	2,112	268	13,103	7,180	655	4,189	1,758	108	849	392	32	22.2	37.5	
5月	2,783	1,459	167	13,111	7,231	710	3,639	1,441	81	794	359	58	28.5	38.3	
6月	2,640	1,334	129	12,884	7,134	682	4,172	1,768	76	789	369	32	29.9	38.7	
7月	2,357	1,195	127	12,535	6,942	586	3,642	1,446	39	706	304	15	30.0	39.0	
8月	2,445	1,168	134	12,378	6,805	567	3,764	1,445	53	746	307	24	30.5	38.9	
9月	2,349	1,115	107	11,952	6,513	530	3,803	1,450	64	862	357	26	36.7	38.4	
前月比	▲ 3.9	▲ 4.5	▲ 20.1	▲ 3.4	▲ 4.3	▲ 6.5	1.0	0.3	20.8	15.5	16.3	8.3	6.2	▲ 0.5	
前年同月比	▲ 13.9	▲ 13.4	▲ 3.6	▲ 9.5	▲ 4.4	25.0	▲ 14.9	▲ 15.0	▲ 19.0	▲ 16.0	▲ 23.7	▲ 43.5	▲ 0.9	▲ 0.2	
安定所別 〔 9月分 〕	鹿児島	882	400	46	4,028	2,013	176	1,386	495	23	195	81	3	22.1	32.0
	熊毛	72	42	7	285	179	16	64	27	6	22	10	3	30.6	51.6
	川内	140	64	7	827	474	50	239	78	1	57	17	1	40.7	40.6
	宮之城	30	15	1	209	125	10	48	18	0	17	9	0	56.7	45.5
	鹿屋	239	110	6	1,234	687	47	438	176	2	135	56	1	56.5	42.7
	国分	264	128	14	1,350	750	54	522	219	7	101	40	1	38.3	36.0
	大口	55	27	4	312	178	12	81	26	3	28	12	3	50.9	48.2
	加世田	90	49	2	617	377	20	136	69	3	45	24	4	50.0	47.0
	伊集院	119	66	6	522	300	17	150	63	3	37	18	0	31.1	39.4
	大隅	123	56	3	695	384	14	231	80	1	75	29	1	61.0	47.8
	出水	123	55	2	732	415	67	206	65	3	65	21	2	52.8	44.1
	名瀬	124	66	5	722	397	25	211	95	10	45	20	4	36.3	48.1
	指宿	88	37	4	419	234	22	91	39	2	40	20	3	45.5	43.1

8. 新規求人の産業・規模別状況

産業・規模	項目	一 般				パ ー ト			
		8月	9月	前月比	前年 同月比	8月	9月	前月比	前年 同月比
A,B	農, 林, 漁業 (01~04)	204	179	▲ 12.3	▲ 29.2	71	47	▲ 33.8	▲ 7.8
C	鉱 業 (05)	7	7	0.0	16.7	2	1	▲ 50.0	▲ 85.7
D	建 設 業 (06~08)	774	726	▲ 6.2	▲ 2.2	114	95	▲ 16.7	28.4
E	製 造 業 (09~32)	673	710	5.5	6.9	353	335	▲ 5.1	▲ 21.4
	09 食 料 品 製 造 業	321	418	30.2	60.8	206	209	1.5	4.0
	10 飲 料, 飼 料, た ば こ 製 造 業	24	23	▲ 4.2	53.3	37	14	▲ 62.2	▲ 22.2
	11 織 維 工 業	14	38	171.4	40.7	16	27	68.8	58.8
	12 木 材, 木 製 品 製 造 業	9	8	▲ 11.1	▲ 65.2	4	5	25.0	▲ 28.6
	13 家 具, 装 備 品 製 造 業	1	2	100.0	▲ 33.3	2	4	100.0	-
	14 パ ル プ, 紙, 紙 加 工 品 製 造 業	6	2	▲ 66.7	100.0	1	1	0.0	-
	15 印 刷, 同 関 連 産 業	9	7	▲ 22.2	▲ 68.2	13	3	▲ 76.9	▲ 66.7
	16 化 学 工 業	3	11	266.7	▲ 31.3	3	5	66.7	400.0
	17 石 油 製 品, 石 炭 製 品 製 造 業	3	1	▲ 66.7	-	0	0	-	-
	18 プ ラ ス チ ッ ク 製 品 製 造 業	8	11	37.5	83.3	0	3	-	50.0
	19 ゴ ム 製 品 製 造 業	0	0	-	-	0	0	-	-
	21 窯 業, 土 石 製 品 製 造 業	27	25	▲ 7.4	▲ 7.4	5	11	120.0	175.0
	22 鉄 鋼 業	1	4	300.0	33.3	0	1	-	-
	23 非 鉄 金 属 製 造 業	0	0	-	-	0	0	-	-
	24 金 属 製 品 製 造 業	26	15	▲ 42.3	66.7	2	3	50.0	50.0
	25 は ん 用 機 械 器 具 製 造 業	26	25	▲ 3.8	56.3	8	3	▲ 62.5	50.0
	26 生 産 用 機 械 器 具 製 造 業	11	5	▲ 54.5	▲ 58.3	2	3	50.0	200.0
	27 業 務 用 機 械 器 具 製 造 業	7	2	▲ 71.4	100.0	1	10	900.0	150.0
	28 電 子 部 品・デ バ イ ス・電 子 回 路 製 造 業	95	59	▲ 37.9	▲ 61.9	10	16	60.0	▲ 88.5
	29 電 気 機 械 器 具 製 造 業	21	18	▲ 14.3	▲ 5.3	36	9	▲ 75.0	▲ 10.0
	30 情 報 通 信 機 械 器 具 製 造 業	3	2	▲ 33.3	-	0	1	-	▲ 66.7
	31 輸 送 用 機 械 器 具 製 造 業	35	21	▲ 40.0	▲ 25.0	5	0	▲ 100.0	▲ 100.0
	20, 32 そ の 他 の 製 造 業	23	13	▲ 43.5	▲ 38.1	2	7	250.0	40.0
F	電 気・ガ ス・熱 供 給・水 道 業 (33~36)	2	6	200.0	▲ 14.3	1	1	0.0	0.0
G	情 報 通 信 業 (37~41)	125	62	▲ 50.4	▲ 25.3	40	24	▲ 40.0	▲ 33.3
H	運 輸 業, 郵 便 業 (42~49)	324	446	37.7	27.4	130	89	▲ 31.5	▲ 9.2
I	卸 売 業, 小 売 業 (50~61)	900	730	▲ 18.9	12.0	1,232	942	▲ 23.5	0.0
J	金 融 業, 保 険 業 (62~67)	95	66	▲ 30.5	▲ 26.7	14	25	78.6	316.7
K	不 動 産 業, 物 品 賃 貸 業 (68~70)	101	69	▲ 31.7	0.0	28	28	0.0	▲ 12.5
L	学 術 研 究, 専 門・技 術 サ ー ビ ス 業 (71~74)	162	153	▲ 5.6	13.3	53	70	32.1	▲ 67.7
M	宿 泊 業, 飲 食 サ ー ビ ス 業 (75~77)	190	378	98.9	48.8	640	888	38.8	75.5
N	生 活 関 連 サ ー ビ ス 業, 娯 楽 業 (78~80)	191	189	▲ 1.0	9.9	168	166	▲ 1.2	22.1
O	教 育, 学 習 支 援 業 (81, 82)	37	25	▲ 32.4	▲ 32.4	101	65	▲ 35.6	▲ 17.7
P	医 療・福 祉 (83~85)	1,645	1,649	0.2	26.6	870	930	6.9	34.8
Q	複 合 サ ー ビ ス 事 業 (86, 87)	88	46	▲ 47.7	7.0	30	28	▲ 6.7	27.3
R	サ ー ビ ス 業 (他 に 分 類 さ れ な い も の) (88~96)	645	569	▲ 11.8	▲ 4.7	436	549	25.9	42.2
S, T	公 務・そ の 他 (97, 98, 99)	115	204	77.4	29.1	156	156	0.0	▲ 10.9
	合 計	6,278	6,214	▲ 1.0	10.7	4,439	4,439	0.0	14.3
	29 人 以 下	3,872	3,886	0.4	18.5	2,890	2,934	1.5	25.3
	30 ~ 99 人	1,521	1,531	0.7	5.2	1,046	1,086	3.8	8.1
	100 ~ 299 人	656	563	▲ 14.2	▲ 11.1	307	268	▲ 12.7	▲ 9.8
	300 ~ 499 人	150	131	▲ 12.7	23.6	90	48	▲ 46.7	▲ 11.1
	500 ~ 999 人	68	88	29.4	29.4	22	29	31.8	38.1
	1,000 人 以 上	11	15	36.4	▲ 80.0	84	74	▲ 11.9	▲ 55.2

(注) 一般は、新規学卒及びパートタイムを除く。

9. 雇用保険適用状況

	適用事業所数	新規適用事業所数	廃止脱退事業所数	被保険者数(年度(月)末現在)					資格取得者数	資格喪失者数	
				うち女	第1次産業	第2次産業	第3次産業				
22年 9月	27,775	115	269	418,469	197,600	7,137	102,288	309,044	6,852	5,974	
10月	27,820	115	71	419,031	197,877	7,169	102,822	309,040	7,366	6,691	
11月	27,883	113	51	420,433	198,759	7,282	103,276	309,875	6,313	4,764	
12月	27,956	114	44	422,161	199,653	7,373	103,758	311,030	6,210	4,437	
23年 1月	28,016	98	41	421,605	199,101	7,393	103,629	310,583	5,418	5,947	
2月	28,073	105	49	421,892	199,177	7,419	103,556	310,917	5,486	5,271	
3月	28,140	112	46	421,328	199,140	7,429	103,288	310,611	6,437	6,940	
4月	28,242	209	110	419,996	198,368	7,460	102,886	309,650	14,028	15,377	
5月	28,318	145	73	423,388	200,799	7,467	103,056	312,865	10,071	6,820	
6月	28,390	154	80	424,440	201,709	7,476	102,796	314,168	7,282	6,234	
7月	28,434	130	89	424,846	201,934	7,517	102,554	314,775	6,494	6,097	
8月	28,488	111	60	425,137	202,038	7,543	102,523	315,071	6,292	6,000	
9月	28,226	122	386	425,775	202,384	7,560	102,658	315,557	6,944	6,226	
前月比	▲ 0.9	9.9	543.3	0.2	0.2	0.2	0.1	0.2	10.4	3.8	
前年同月比	1.6	6.1	43.5	1.7	2.4	5.9	0.4	2.1	1.3	4.2	
安 定 所 別 〔 9 月 分 〕	鹿児島	10,821	65	101	199,711	94,282	704	25,399	173,608	3,041	3,200
	熊毛	842	2	49	7,983	3,713	287	1,730	5,966	149	95
	川内	1,637	5	21	25,142	11,097	196	10,986	13,960	261	295
	宮之城	416	4	18	6,395	3,167	255	2,923	3,217	76	60
	鹿屋	2,729	14	32	32,293	16,241	1,662	8,636	21,995	514	551
	国分	2,637	4	38	47,089	21,180	322	17,619	29,148	1,239	587
	大口	650	0	19	7,692	3,707	474	2,890	4,328	121	82
	加世田	1,425	2	20	17,811	9,141	481	6,248	11,082	198	207
	伊集院	1,178	3	16	16,178	7,638	409	6,552	9,217	213	270
	大隅	1,486	7	22	17,408	8,475	1,187	6,187	10,034	336	252
出水	1,429	5	16	18,679	9,372	597	7,497	10,585	285	221	
名瀬	2,065	6	22	19,582	9,100	462	4,099	15,021	343	261	
指宿	911	5	12	9,812	5,271	524	1,892	7,396	168	145	

注)短時間労働被保険者を含む数値を計上

10. 雇用保険給付状況

(金額単位:千円)

	一般求職者給付					高年齢求職者給付			短期特例求職者給付			
	受給資格		受給者		総支給額	受給資格 決定件数	受給者数	支給金額	受給資格 決定件数	受給者数	支給金額	
	決定件数	うち男	実人員	うち男								
17年度平均	2,947	1,349	10,773	5,078	1,239,913	131	129	25,400	181	181	39,478	
18 "	2,891	1,257	10,395	4,671	1,184,017	135	134	25,975	169	168	36,750	
19 "	2,740	1,202	9,946	4,527	1,127,664	128	129	25,004	155	154	32,247	
20 "	3,015	1,412	10,559	5,112	1,185,991	140	137	26,599	137	139	24,208	
21 "	2,718	1,245	13,352	6,882	1,561,295	148	149	28,238	119	121	20,581	
22 "	2,476	1,052	10,197	4,740	1,135,601	149	148	27,315	110	111	19,043	
22年 9月	2,394	999	11,193	5,178	1,274,307	118	127	22,545	22	52	7,693	
10月	2,401	995	10,519	4,759	1,141,244	144	132	22,874	43	22	3,945	
11月	1,977	848	10,262	4,585	1,144,137	111	111	19,616	58	58	10,016	
12月	1,488	647	9,491	4,166	986,159	79	106	18,028	43	42	7,364	
23年 1月	2,313	901	8,911	4,012	997,816	114	81	14,472	52	47	8,751	
2月	2,058	812	8,582	3,819	865,878	96	106	19,275	35	47	8,250	
3月	2,203	937	8,608	3,826	999,493	116	127	22,743	39	37	7,057	
4月	4,580	1,881	8,568	3,907	875,379	407	230	44,841	96	46	8,248	
5月	3,192	1,336	9,350	4,188	964,037	226	320	61,194	193	117	18,277	
6月	2,531	1,133	10,171	4,638	1,128,271	145	202	39,844	105	125	22,830	
7月	2,194	959	10,219	4,637	1,064,601	130	124	22,725	255	133	22,436	
8月	2,449	1,037	10,748	4,797	1,230,471	105	138	23,947	53	264	37,167	
9月	2,400	977	10,319	4,603	1,185,144	126	108	19,215	27	44	6,539	
前月比	▲ 2.0	▲ 5.8	▲ 4.0	▲ 4.0	▲ 3.7	20.0	▲ 21.7	▲ 19.8	▲ 49.1	▲ 83.3	▲ 82.4	
前年同月比	0.3	▲ 2.2	▲ 7.8	▲ 11.1	▲ 7.0	6.8	▲ 15.0	▲ 14.8	22.7	▲ 15.4	▲ 15.0	
安定所別 9月分	鹿児島	872	327	3,657	1,479	432,729	57	41	6,963	7	2	405
	熊毛	43	23	244	129	25,977	2	2	401	7	17	2,562
	川内	164	77	681	308	74,305	9	11	1,872	0	1	158
	宮之城	31	16	144	78	16,166	1	2	434	0	0	0
	鹿屋	245	94	1,008	474	108,668	10	12	2,082	1	19	2,627
	国分	300	123	1,171	499	136,128	14	14	2,686	2	0	0
	大口	46	23	244	131	30,249	2	3	595	2	0	0
	加世田	127	54	543	238	57,733	4	5	631	0	0	0
	伊集院	165	62	508	223	57,329	6	4	583	1	0	0
	大隅	120	44	561	266	63,419	4	5	1,075	2	5	786
	出水	119	55	579	275	67,129	8	3	626	1	0	0
	名瀬	98	47	637	330	76,130	5	4	706	4	0	0
指宿	65	27	323	154	36,523	2	1	270	0	0	0	
鹿児島 運輸支局	5	5	19	19	2,659	2	1	290	0	0	0	

注)短時間労働被保険者等を含む数値を計上

(金額単位;千円)

	就 職 促 進 給 付				日雇求職者給付		
	常用就職支度手当		再就職手当		受給者 実人員	支給金額	
	支給人員	支給金額	支給人員	支給金額			
17年度平均	2	147	461	68,777	112	7,303	
18 "	4	440	544	79,618	106	6,848	
19 "	2	222	547	78,870	101	6,567	
20 "	2	221	490	72,863	97	6,241	
21 "	20	1,858	503	113,430	100	6,958	
22 "	17	1,585	497	112,539	91	6,036	
22年 9月	15	1,295	473	107,489	93	6,566	
10月	13	1,121	541	122,114	98	6,243	
11月	19	1,519	570	130,075	96	6,460	
12月	22	2,273	558	117,849	98	4,826	
23年 1月	16	1,672	464	104,039	100	8,100	
2月	12	889	401	87,454	93	5,672	
3月	15	1,216	347	82,771	89	5,179	
4月	13	1,044	469	103,628	91	5,601	
5月	20	1,969	586	127,447	93	7,555	
6月	11	840	574	126,550	85	6,120	
7月	12	1,054	597	130,927	81	5,633	
8月	24	2,138	572	122,248	83	6,441	
9月	17	1,379	505	128,440	84	6,605	
前月比	▲ 29.2	▲ 35.5	▲ 11.7	5.1	1.2	2.5	
前年同月比	13.3	6.5	6.8	19.5	▲ 9.7	0.6	
安 定 所 別 「 9 月 分 」	鹿児島	8	668	193	49,765	80	6,266
	熊毛	0	0	18	6,387	0	0
	川内	0	0	35	7,096	0	0
	宮之城	0	0	1	406	0	0
	鹿屋	3	328	47	11,193	0	0
	国分	1	76	58	14,959	0	0
	大口	0	0	17	5,459	0	0
	加世田	1	34	24	5,740	0	0
	伊集院	0	0	23	4,978	1	68
	大隅	1	53	36	10,885	0	0
	出水	2	153	33	7,277	0	0
	名瀬	1	67	15	3,125	3	205
	指宿 鹿児島 運輸支局	0 0	0 0	4 1	801 370	3 -	66 -

11 用語の説明

一	般	常用及び臨時・季節を合わせたものをいう。
新規求職（求人）申込件数		期間中に自安定所で新たに受け付けた求職（求人）申込件数（数）をいう。
月間有効求職者（求人）数		「前月から繰越された有効求職者（求人）数」と当月の「新規求職（求人）申込件数」の合計をいう。
就 職 件 数		自安定所の有効求職者が、自安定所の紹介あっせんにより就職したことを確認した件数をいう。
充 足 数		自安定所の有効求人が、安定所（求人連絡先の安定所を含む。）の紹介あっせんにより求職者と結合した件数をいう。
中 高 年 齢 者		45歳以上の者をいう。高年齢者は55歳以上の者をいう。
◎ 受 給 者		受給資格決定後、所定給付日数分の基本手当の支給を終了するまでの者をいう。
◎ 受 給 者 の 就 職 件 数		受給資格決定後、基本手当の支給を終了するまでの間に、安定所の紹介により就職した基本手当受給資格者の就職件数をいう。
県 外 就 職		就職先事業所の所在地が、自都道府県の管轄区域外にある場合の就職件数をいう。就職した求職者の住所の如何を問わない。
日 雇 （ 労 働 ）		労働の窓口で取り扱われる日々雇用の仕事及び1か月未満の雇用期間が定められているものをいう。
季 節 調 整 値		1年を周期として繰り返す季節的な要因による変動の影響を取り除いた値である。
完 全 失 業 率		労働力人口に占める完全失業者の割合
○ 求 人 倍 率		$= \frac{\text{月間有効（新規）求人数}}{\text{月間有効（新規）求職者数}}$
○ 就 職 率		$= \frac{\text{就 職 件 数}}{\text{新規（有効）求職者数}} \times 100$
○ 充 足 率		$= \frac{\text{充 足 数}}{\text{新規（有効）求人数}} \times 100$
○ ◎ 受 給 者 の 就 職 率		$= \frac{\text{◎ 受 給 者 の 就 職 件 数}}{\text{◎ 受 給 者 実 人 員}} \times 100$
○ 中 高 年 齢 者 の 就 職 率		$= \frac{\text{中 高 年 齢 者 就 職 件 数}}{\text{中 高 年 齢 者 新 規 求 職 申 込 件 数}} \times 100$
○ 季 節 調 整 値		$= \frac{\text{原 数 値}}{\text{季 節 要 素}} \times 100$

（注）季節調整値替えは、年初に毎年1回行われ、過去の全季節調整値は改訂される。

基 本 手 当	求職者給付のうち最も基本的なもので、一般被保険者が失業し、法第13条の受給要件を満たしているときに支給される。
受 給 資 格 決 定 件 数	提出された離職票のうち、公共職業安定所長が求職者給付の受給資格要件を満たしていると決定した件数をいう。
受 給 者 実 人 員	同一月中に失業給付を実際に受けた受給資格者の実数をいう。
被 保 険 者	適用事業所に雇用され、公共職業安定所にその届出がなされている者の数をいう。
資 格 取 得 者 数	適用事業所に新たに雇用され、公共職業安定所に届出がなされた者の数をいう。
資 格 喪 失 者 数	適用事業所を離職し、その届出が公共職業安定所になされた者の数をいう。
一 般 求 職 者 給 付	高年齢求職者給付、短期特例求職者給付、日雇求職者給付以外の給付をいう。
高 年 齢 求 職 者 給 付	同一事業主に雇用され、65歳に達した日以降、離職した場合に、一定の基準により支給されるものをいう。
短 期 特 例 求 職 者 給 付	季節的に雇用される者又は、短期の雇用に就くことを常態とする者等が一定期間雇用された後、離職した場合に支給されるものをいう。
常 用 就 職 支 度 手 当	障害者及び45歳以上の中高年齢者で雇用対策法等に基づく再就職援助計画等の対象者などが、所定給付日数の3分の1未満又は45日未満を残して公共職業安定所及び紹介事業者の紹介により一年以上引き続き雇用される場合等に支給されるものをいう。
再 就 職 手 当	一般求職者給付の受給資格者が所定給付日数の3分の1以上残して一年以上引き続き雇用される場合等(自営開始も含む。)に支給されるものをいう。
日 雇 求 職 者 給 付	日雇労働者が一定期間雇用され離職した場合に支給されるものをいう。

ハローワーク・公共職業安定所一覧表

安定所名	所在地	郵便番号	電話番号
鹿児島	鹿児島市下荒田1丁目43-28	890-8555	099 (250) 6060
熊毛 (出)	西之表市西之表16314-6	891-3101	0997 (22) 1318~9
川内	薩摩川内市若葉町4-24 川内地方合同庁舎1階	895-0063	0996 (22) 8609
宮之城 (出)	薩摩郡さつま町宮之城屋地2035-3	895-1803	0996 (53) 0153
鹿屋	鹿屋市北田町3-3-11 鹿屋市産業支援センター1F	893-0007	0994 (42) 4135~6
国分	霧島市国分中央1丁目4-35	899-4332	0995 (45) 5311~3
大口 (出)	伊佐市大口里768-1	895-2511	0995 (22) 8609
加世田	南さつま市加世田武田17835-2	897-0002	0993 (53) 5111
伊集院	日置市伊集院町大田825-3	899-2521	099 (273) 3161~2
大隅	曾於市大隅町岩川5575-1	899-8102	099 (482) 1265~6
出水	出水市緑町37-5	899-0201	0996 (62) 0685~6
名瀬	奄美市名瀬長浜町1-1	894-0036	0997 (52) 4611~2
徳之島 (分)	大島郡徳之島町亀津553-1	891-7101	0997 (82) 1438
指宿	指宿市東方9489-11	891-0404	0993 (22) 4135~6
鹿児島労働局職業安定部 職業安定課 需給調整事業室 職業対策課		鹿児島市西千石町1番1号 鹿児島西千石第一生命ビル	892-0847 099 (219) 8711 " 099 (219) 8712
インターネットサービス ○鹿児島労働局ホームページ アドレス http://kagoshima-roudoukyoku.jsite.mhlw.go.jp		付属施設	鹿児島市東千石町1-38 鹿児島商工会議所ビル(アイムビル)3階、6階
求職者総合支援センター ◎出水求職者総合支援センター 出水市昭和町43-24 NTT出水ビル1階 0996 (79) 3300		◎ヤングハローワークかごしま(3階) ◎ハローワークかごしま ワークプラザ天文館(6階) マザーズサロン鹿児島(6階)	099 (224) 3433 099 (223) 8010 099 (223) 2821
非正規労働者総合支援センター ◎鹿児島キャリアアップハローワーク 霧島市隼人町見次1229イオン隼人国分店2階 0995 (64) 2251		◎ワークサポートみなみ 鹿児島市宇宿2-3-5	099 (257) 5670
全国的なネット情報としては		ふるさとハローワーク ◎始良市ふるさとハローワーク 始良市宮島町32-4 ◎志布志市ふるさとハローワーク 志布志市志布志町志布志2-1-1	0995 (67) 8510 099 (471) 1710
ハローワークインターネットサービス URLは https:// www.hellowork.go.jp/ ①求人情報検索 (全国のハローワークが受理した求人情報を希望条件で検索) ②お役立ち情報 (仕事をお探しの方、事業主の方) ③ハローワーク所在地情報		しごと情報ネット URLは http:// www.job-net.jp/ しごと情報ネットには民間の職業紹介事業者、求人情報提供事業者、経済団体、公共職業安定所等(参加機関)の多数の求人が掲載されています。 また、携帯電話からもアクセスできます。	

発行
鹿児島労働局 職業安定部 職業安定課
 〒892-0847 鹿児島市西千石町1番1号
 鹿児島西千石第一生命ビル
 電 話 099(219)8711