

かごしま



目次

1 雇用失業情勢	1
2 一般職業紹介状況(パートタイムを含む).....	4
3 一般職業紹介状況(パートタイムを除く).....	5
4 一般職業紹介状況諸比率	6
5 全国求人倍率及び失業率	6
6 パートタイム関係職業紹介状況	7
7 中高年齢者職業紹介状況	8
8 新規求人の産業・規模別状況	9
9 雇用保険適用状況	10
10 雇用保険給付状況	11
11 用語の説明	13

1. 雇用失業情勢(平成23年8月分)

【県内経済の動き】

最近の県内景況は生産活動が弱含み、雇用情勢も低調に推移するなど、全体として厳しい状態が続いているものの、観光関連は好調に推移し、個人消費にも持ち直しの動きがみられる。

(H23・9・29 「県内景況」:鹿児島銀行)

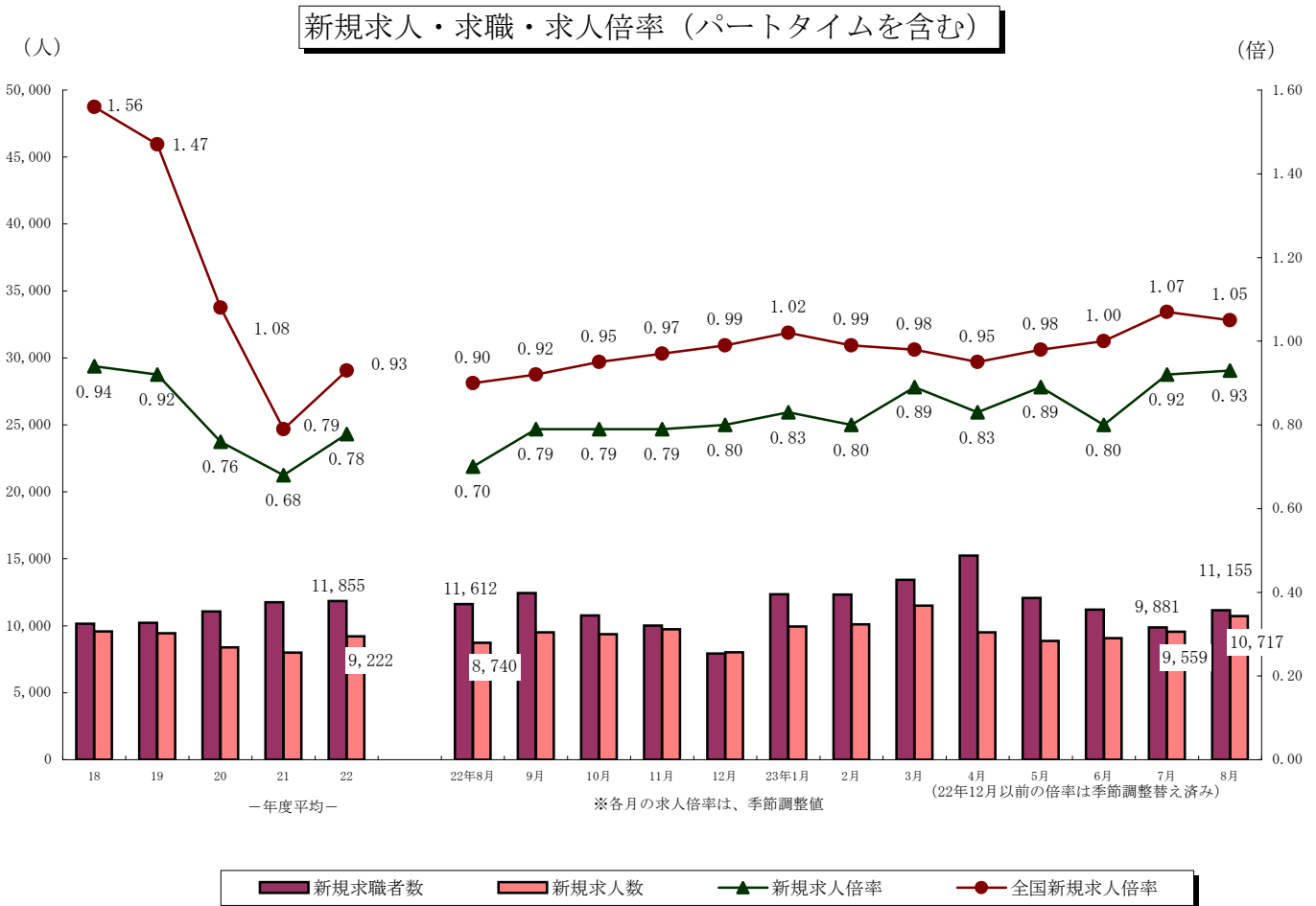
【労働市場の動き】

(求人の動き)

8月の新規求人数(パートを含む、原数値)は、10,717人で前年同月に比べ22.6%増と19か月連続の増加となった。

8月の新規求人数(同)を産業別に前年同月比でみると、建設業(9.1%増)は19か月連続の増加、製造業(18.3%増)は7か月ぶりの増加、運輸業、郵便業(26.5%増)は再び増加、卸売業、小売業(39.8%増)は6か月連続の増加、宿泊業、飲食サービス業(30.9%増)は8か月連続の増加、医療・福祉(24.2%増)は19か月連続の増加、サービス業(9.7%増)は8か月連続の増加となった。

8月の有効求人数(パートを含む、原数値)は、24,320人で前年同月と比べ21.9%増と18か月連続の増加となった。



(求職の動き)

8月の新規求職者数(パートを含む、原数値)は、11,155人で前年同月に比べ3.9%の減と3か月連続の減少となった。

新規常用求職者について態様別に前年同月比で見ると、在職求職者(12.0%減)は3か月連続の減少となった。

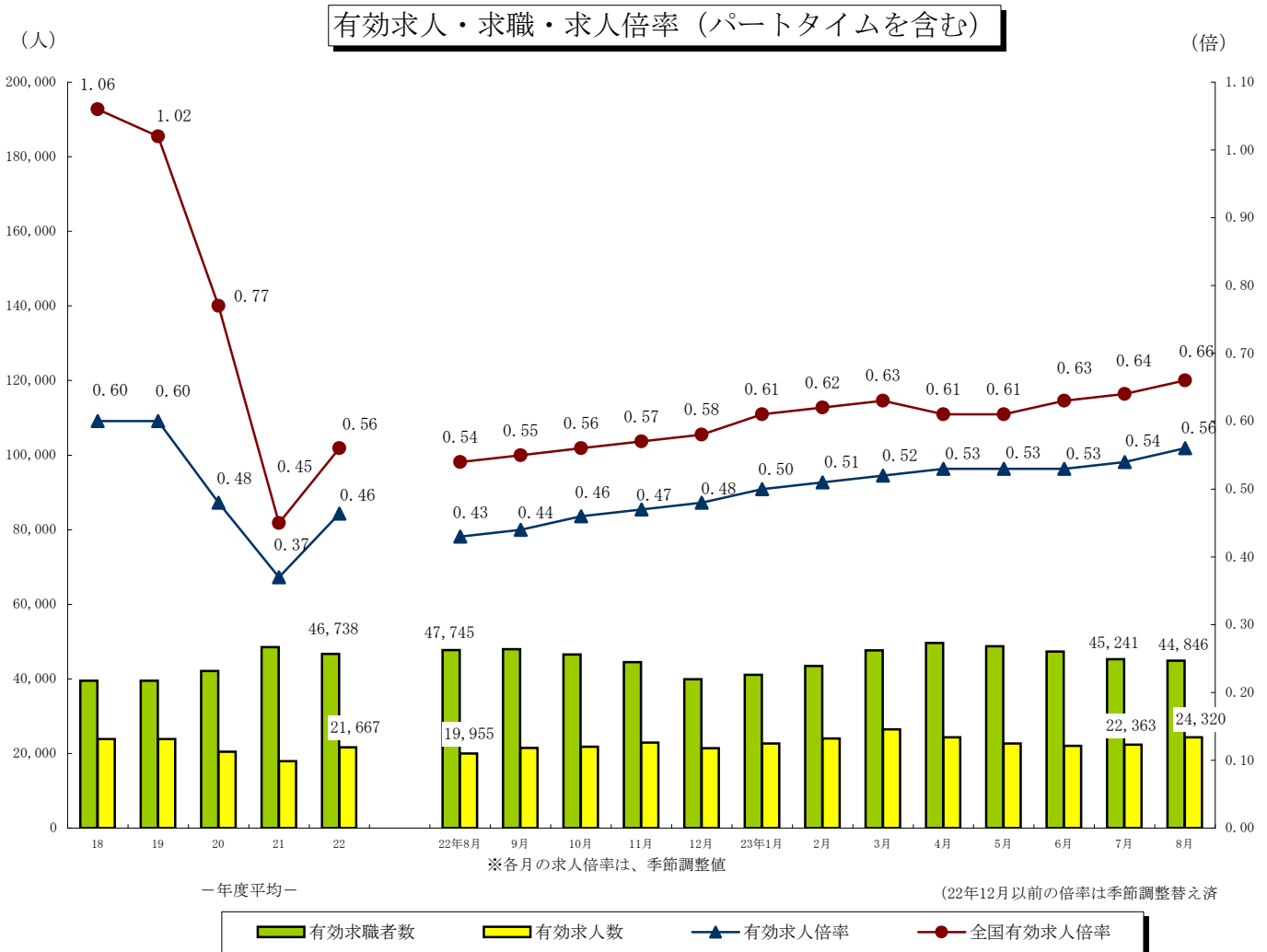
また、離職求職者(7.1%減)も3か月連続の減少、無業求職者(21.4%増)は3か月連続の増加となった。

離職求職者の内訳をみると、事業主都合離職者(15.1%減)は21か月連続の減少となり、自己都合離職者(2.1%減)は3か月連続の減少となった。

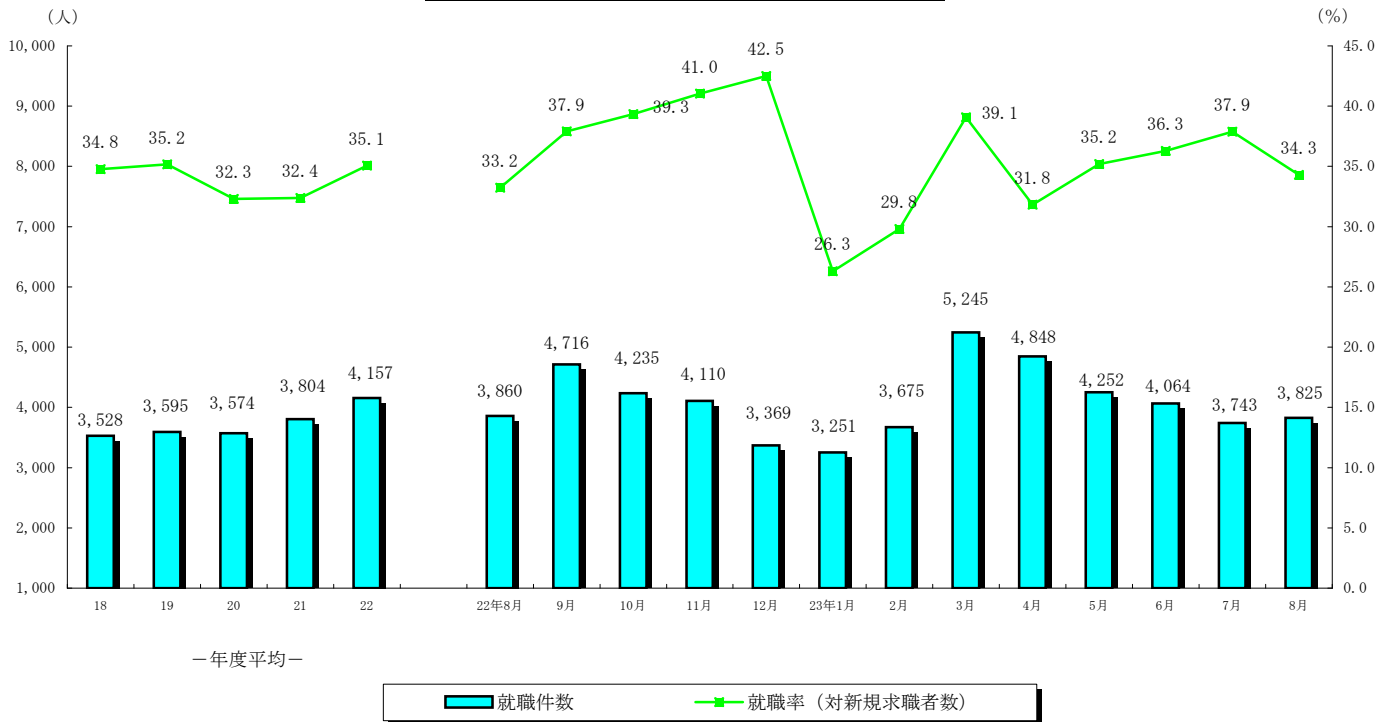
8月の有効求職者数(パートを含む、原数値)は、44,846人となり、前年同月に比べ6.1%減と16か月連続の減少となった。

(有効求人倍率の動き)

8月の有効求人倍率(季節調整値)は0.56倍となり、前月を0.02ポイント上回った。



就職者の推移（パートタイムを含む）



（就職の動き）

8月の就職件数（パートを含む、原数値）は、3,825人で前年同月に比べ0.9%減少した。

これを産業別常用就職件数で前年同月比をみると、運輸業・郵便業（4.5%増・6人）、卸売業・小売業（3.8%増・22人）、宿泊業・飲食サービス業（19.7%増・39人）、医療・福祉（1.5%増・13人）が増加となり、建設業（7.1%減・17人）、製造業（24.5%減・146人）、サービス業（15.6%減・52人）が減少となった。

（パートタイムの動き）

パートタイムの新規求人数は、4,439人で前年同月比33.2%の増、月間有効求人数は、10,169人で32.1%の増となった。新規求職申込件数は、3,307件で2.3%の増、月間有効求職者は、13,035人で1.3%の減となった。求人倍率は新規で1.34倍（前年同月1.03倍）、有効は0.78倍（前年同月0.58倍）となった。就職件数は1,396件で前年同月比0.6%の増となった。

（雇用保険の動き）

適用事業所数は、28,488事業所、被保険者全数は、425,137人となった。被保険者全数（産業分類不能を除く）の状況を産業別にみると、前年同月比第1次産業は5.9%増の7,543人、第2次産業は0.6%増の102,523人、第3次産業は2.1%増の315,071人となった。

また、被保険者全数に占める割合を産業別にみると、第1次産業が1.8%、第2次産業が24.1%、第3次産業が74.1%となった。

資格取得者数は前年同月比3.8%減の6,292人、資格喪失者数は6.1%増の6,000人となった。

一般受給資格決定件数は前年同月比8.3%の増、受給者実人員は7.9%の減となった。

2. 一般職業紹介状況

(新規学卒を除き、パートタイムを含む全数)

	新規求職申込件数		月間有効求職者数		紹介件数			就職件数				新規求人全数	月間有効求人全数	充足数	
	全数	うち男	全数	うち男	全数	うち男	うち ①受給者	全数	うち男	うち 県外就職	うち ①受給者				
17年度平均	10,124	4,533	39,410	18,513	13,593	6,467	2,998	3,349	1,427	223	822	8,903	22,140	3,235	
18 "	10,146	4,441	39,473	18,097	14,175	6,697	3,263	3,528	1,470	234	886	9,586	23,830	3,399	
19 "	10,219	4,462	39,510	18,123	15,170	7,289	3,406	3,595	1,479	241	864	9,449	23,832	3,466	
20 "	11,066	4,970	42,156	19,893	17,381	8,546	3,830	3,574	1,465	201	805	8,392	20,440	3,485	
21 "	11,745	5,282	48,510	23,544	20,240	10,227	5,103	3,804	1,647	181	920	7,992	17,954	3,734	
22 "	11,855	5,290	46,738	22,115	18,884	9,646	3,974	4,157	1,824	227	872	9,222	21,667	4,054	
22年 8月	11,612	5,298	47,745	22,990	19,105	10,179	4,237	3,860	1,731	214	905	8,740	19,955	3,756	
9月	12,439	5,373	47,969	22,830	20,951	10,637	4,496	4,716	2,159	233	979	9,499	21,490	4,610	
10月	10,766	4,841	46,545	21,967	17,821	9,435	3,860	4,235	1,915	218	949	9,376	21,834	4,146	
11月	10,017	4,528	44,452	21,006	17,056	9,035	3,958	4,110	1,869	256	918	9,750	22,887	3,991	
12月	7,925	3,584	39,939	19,038	11,904	6,319	2,765	3,369	1,575	176	742	8,015	21,378	3,283	
23年 1月	12,361	5,169	41,097	19,137	15,897	7,866	3,211	3,251	1,444	185	651	9,944	22,686	3,169	
2月	12,334	5,138	43,444	19,781	18,153	8,586	3,456	3,675	1,507	209	751	10,116	24,058	3,579	
3月	13,423	5,910	47,626	21,678	22,051	10,644	4,028	5,245	2,161	324	939	11,493	26,499	5,105	
4月	15,239	6,482	49,653	22,537	19,506	9,491	3,603	4,848	1,991	334	841	9,516	24,360	4,652	
5月	12,083	5,313	48,776	22,377	17,813	8,849	3,749	4,252	1,756	216	898	8,864	22,710	4,157	
6月	11,198	5,163	47,371	22,070	19,197	9,935	4,383	4,064	1,780	222	921	9,063	22,083	3,960	
7月	9,881	4,487	45,241	21,400	16,290	8,652	3,795	3,743	1,710	270	847	9,559	22,363	3,594	
8月	11,155	4,831	44,846	21,087	16,953	8,833	3,860	3,825	1,691	277	927	10,717	24,320	3,659	
前月比	12.9	7.7	▲ 0.9	▲ 1.5	4.1	2.1	1.7	2.2	▲ 1.1	2.6	9.4	12.1	8.8	1.8	
前年同月比	▲ 3.9	▲ 8.8	▲ 6.1	▲ 8.3	▲ 11.3	▲ 13.2	▲ 8.9	▲ 0.9	▲ 2.3	29.4	2.4	22.6	21.9	▲ 2.6	
安定所別 〔8月分〕	鹿児島	4,550	1,866	17,599	7,802	6,399	3,215	1,738	1,082	450	92	304	4,155	9,438	1,217
	熊毛	162	69	844	446	170	93	17	65	32	0	11	304	529	63
	川内	753	337	3,039	1,526	1,297	684	293	260	118	20	48	801	1,739	221
	宮之城	163	84	635	337	247	148	48	58	25	1	13	134	294	41
	鹿屋	1,050	444	4,309	2,052	1,822	988	360	492	226	32	131	1,147	2,530	451
	国分	1,297	582	5,358	2,463	2,463	1,328	514	473	203	43	114	957	2,498	383
	大口	207	95	909	488	292	145	65	98	38	10	27	179	431	82
	加世田	432	193	1,903	922	643	335	145	215	90	6	46	497	1,143	209
	伊集院	492	223	1,898	952	715	391	173	184	100	4	49	459	1,050	171
	大隅	515	253	2,253	1,110	773	434	181	280	148	46	74	602	1,381	256
	出水	656	292	2,407	1,174	949	486	141	264	120	14	59	589	1,367	239
	名瀬	546	238	2,365	1,174	746	366	102	212	80	7	24	579	1,187	195
	指宿	332	155	1,327	641	437	220	83	142	61	2	27	314	733	131

3. 一般職業紹介状況

(新規学卒, パートタイムを除く全数)

	新規求職申込件数		月間有効求職者数		紹介件数			就職件数				新規求人数	月間有効人数	充足数	
	全数	うち男	全数	うち男	全数	うち男	うち 受給者	全数	うち男	うち 県外就職	うち 受給者				
17年度平均	7,659	4,278	30,495	17,644	9,948	5,726	2,486	2,287	1,262	176	660	5,671	14,306	2,201	
18 "	7,521	4,161	29,850	17,087	10,273	5,880	2,687	2,361	1,275	179	694	6,098	15,398	2,265	
19 "	7,464	4,156	29,249	16,966	10,999	6,391	2,813	2,361	1,265	191	668	5,814	14,925	2,261	
20 "	8,084	4,610	31,158	18,472	12,545	7,473	3,172	2,279	1,227	141	609	5,032	12,469	2,221	
21 "	8,419	4,848	35,684	21,732	13,953	8,579	4,059	2,345	1,321	114	677	4,743	10,860	2,308	
22 "	8,394	4,813	33,453	20,151	12,918	7,969	3,068	2,580	1,454	141	627	5,470	12,943	2,531	
22年 8月	8,378	4,871	34,542	21,052	13,366	8,548	3,283	2,473	1,402	135	654	5,408	12,259	2,423	
9月	8,503	4,875	34,277	20,863	13,807	8,670	3,409	3,014	1,772	145	699	5,615	13,082	2,953	
10月	7,476	4,393	33,003	20,024	12,061	7,744	2,962	2,596	1,553	118	663	5,575	13,080	2,579	
11月	7,005	4,072	31,273	19,034	11,182	7,209	3,002	2,444	1,447	153	625	5,563	13,370	2,390	
12月	5,711	3,255	28,300	17,226	8,064	5,106	2,087	2,008	1,198	116	535	4,912	12,813	1,964	
23年 1月	8,858	4,707	29,379	17,368	11,138	6,557	2,460	1,975	1,121	108	472	6,071	13,871	1,948	
2月	8,797	4,679	31,181	17,964	12,923	7,188	2,683	2,397	1,213	141	551	5,722	14,363	2,343	
3月	9,506	5,360	34,016	19,639	15,424	8,891	3,104	3,366	1,690	213	694	6,722	15,609	3,306	
4月	10,423	5,810	34,959	20,367	13,112	7,899	2,826	2,885	1,586	202	600	5,564	14,168	2,786	
5月	8,413	4,833	34,240	20,217	12,227	7,428	3,005	2,632	1,387	131	663	5,203	13,198	2,589	
6月	7,952	4,658	33,301	19,930	13,704	8,459	3,495	2,618	1,458	147	696	5,199	12,789	2,567	
7月	7,068	4,045	32,115	19,417	11,699	7,362	3,001	2,354	1,356	167	634	5,529	12,915	2,277	
8月	7,848	4,359	31,811	19,066	12,107	7,539	3,069	2,429	1,375	180	690	6,278	14,151	2,331	
前月比	11.0	7.8	▲ 0.9	▲ 1.8	3.5	2.4	2.3	3.2	1.4	7.8	8.8	13.5	9.6	2.4	
前年同月比	▲ 6.3	▲ 10.5	▲ 7.9	▲ 9.4	▲ 9.4	▲ 11.8	▲ 6.5	▲ 1.8	▲ 1.9	33.3	5.5	16.1	15.4	▲ 3.8	
安定所別 — 8 月 分 —	鹿児島	3,292	1,692	12,677	7,020	4,717	2,772	1,382	667	361	60	214	2,387	5,538	739
	熊毛	108	61	617	404	100	71	12	41	26	0	9	221	354	42
	川内	503	301	2,095	1,383	922	587	234	159	91	11	35	361	866	137
	宮之城	116	78	454	304	188	132	40	32	20	0	9	88	175	24
	鹿屋	717	397	3,049	1,880	1,249	803	270	310	180	20	98	699	1,499	289
	国分	918	539	3,733	2,261	1,813	1,171	414	295	165	30	81	555	1,456	235
	大口	140	85	662	447	210	124	61	61	32	6	23	109	252	53
	加世田	298	170	1,353	834	447	286	116	137	76	2	35	292	635	137
	伊集院	337	203	1,356	872	524	359	144	134	93	3	39	260	630	130
	大隅	375	236	1,614	1,021	595	398	146	206	131	34	62	422	933	191
	出水	447	260	1,679	1,057	594	388	112	189	102	11	49	410	785	166
	名瀬	362	206	1,571	1,017	478	286	78	125	60	2	16	326	675	118
	指宿	235	131	951	566	270	162	60	73	38	1	20	148	353	70

4. 一般職業紹介状況諸比率

(パートタイムを含む)

	求人倍率 (原数値)		求人倍率 (季節調整値)		就職率 (対新規 求職)	伊就職率 対受給者 (対新規 求人)	充足率 (対新規 求人)	
	新規	有効	新規	有効				
17年度平均	0.88	0.56	-	-	33.1	7.6	36.3	
18 "	0.94	0.60	-	-	34.8	8.5	35.5	
19 "	0.92	0.60	-	-	35.2	8.7	36.7	
20 "	0.76	0.48	-	-	32.3	7.6	41.5	
21 "	0.68	0.37	-	-	32.4	6.9	46.7	
22 "	0.78	0.46	-	-	35.1	8.5	44.0	
22年 8月	0.75	0.42	0.70	0.43	33.2	7.8	43.0	
9月	0.76	0.45	0.79	0.44	37.9	8.7	48.5	
10月	0.87	0.47	0.79	0.46	39.3	9.0	44.2	
11月	0.97	0.51	0.79	0.47	41.0	8.9	40.9	
12月	1.01	0.54	0.80	0.48	42.5	7.8	41.0	
23年 1月	0.80	0.55	0.83	0.50	26.3	7.3	31.9	
2月	0.82	0.55	0.80	0.51	29.8	8.8	35.4	
3月	0.86	0.56	0.89	0.52	39.1	10.9	44.4	
4月	0.62	0.49	0.83	0.53	31.8	9.8	48.9	
5月	0.73	0.47	0.89	0.53	35.2	9.6	46.9	
6月	0.81	0.47	0.80	0.53	36.3	9.1	43.7	
7月	0.97	0.49	0.92	0.54	37.9	8.3	34.9	
8月	0.96	0.54	0.93	0.56	34.3	8.6	34.1	
前月との増減	▲ 0.01	0.05	0.01	0.02	▲ 3.6	0.3	▲ 0.7	
前年同月比	0.21	0.12	0.23	0.13	1.0	0.9	▲ 8.8	
安定所別 【8月分】	鹿児島	0.91	0.54	-	-	23.8	8.0	29.3
	熊毛	1.88	0.63	-	-	40.1	4.1	20.7
	川内	1.06	0.57	-	-	34.5	6.9	27.6
	宮之城	0.82	0.46	-	-	35.6	10.2	30.6
	鹿屋	1.09	0.59	-	-	46.9	12.1	39.3
	国分	0.74	0.47	-	-	36.5	9.4	40.0
	大口	0.86	0.47	-	-	47.3	10.0	45.8
	加世田	1.15	0.60	-	-	49.8	8.2	42.1
	伊集院	0.93	0.55	-	-	37.4	9.8	37.3
	大隅	1.17	0.61	-	-	54.4	11.9	42.5
	出水	0.90	0.57	-	-	40.2	9.3	40.6
	名瀬	1.06	0.50	-	-	38.8	3.8	33.7
	指宿	0.95	0.55	-	-	42.8	8.6	41.7

注) 全国の求人倍率, 完全失業率の年平均は原数値。

※22年12月以前の求人倍率は季節調整値替え済み

5. 全国求人倍率及び完全失業率

	求人倍率 (季節調整値)		完全失業 者数(万人)	完全失業 率(%)
	新規	有効	原数値	季節 調整値
17年平均	1.46	0.95	294	4.4
18 "	1.56	1.06	275	4.1
19 "	1.52	1.04	257	3.9
20 "	1.25	0.88	265	4.0
21 "	0.79	0.47	336	5.1
22 "	0.89	0.52	334	5.1
22年 8月	0.90	0.54	337	5.0
9月	0.92	0.55	340	5.0
10月	0.95	0.56	334	5.1
11月	0.98	0.57	318	5.1
12月	0.99	0.58	298	4.9
23年 1月	1.02	0.61	309	4.9
2月	0.99	0.62	302	4.6
3月	0.98	0.63	304	4.6
4月	0.95	0.61	309	4.7
5月	0.98	0.61	293	4.5
6月	1.00	0.63	293	4.6
7月	1.07	0.64	292	4.7
8月	1.05	0.66	276	4.3

6. パートタイム関係職業紹介状況

	新規求職申込件数		月間有効求職者数		新 規 求 人 全 数	月間有効 求 人 全 数	就 職 件 数		求 人 倍 率		
	全 数	う ち 女	全 数	う ち 女			全 数	う ち 女	新 規	有 効	
17年度平均	2,465	2,200	8,914	8,012	3,233	7,834	1,062	894	1.31	0.88	
18 "	2,625	2,335	9,623	8,585	3,489	8,432	1,167	968	1.33	0.88	
19 "	2,754	2,437	10,177	8,993	3,635	8,907	1,234	1,017	1.32	0.88	
20 "	2,982	2,615	10,998	9,560	3,360	7,971	1,296	1,055	1.13	0.72	
21 "	3,326	2,881	12,826	10,985	3,249	7,094	1,459	1,158	0.98	0.55	
22 "	3,461	2,970	13,284	11,282	3,752	8,724	1,577	1,203	1.08	0.66	
22年 8月	3,234	2,783	13,203	11,220	3,332	7,696	1,387	1,056	1.03	0.58	
9月	3,936	3,416	13,692	11,670	3,884	8,408	1,702	1,312	0.99	0.61	
10月	3,290	2,833	13,542	11,547	3,801	8,754	1,639	1,271	1.16	0.65	
11月	3,012	2,546	13,179	11,174	4,187	9,517	1,666	1,237	1.39	0.72	
12月	2,214	1,875	11,639	9,802	3,103	8,565	1,361	980	1.40	0.74	
23年 1月	3,503	3,037	11,718	9,929	3,873	8,815	1,276	945	1.11	0.75	
2月	3,537	3,071	12,263	10,428	4,394	9,695	1,278	982	1.24	0.79	
3月	3,917	3,353	13,610	11,545	4,771	10,890	1,879	1,407	1.22	0.80	
4月	4,816	4,119	14,694	12,477	3,952	10,192	1,963	1,552	0.82	0.69	
5月	3,670	3,170	14,536	12,319	3,661	9,512	1,620	1,245	1.00	0.65	
6月	3,246	2,732	14,070	11,890	3,864	9,294	1,446	1,124	1.19	0.66	
7月	2,813	2,366	13,126	11,113	4,030	9,448	1,389	1,033	1.43	0.72	
8月	3,307	2,827	13,035	10,988	4,439	10,169	1,396	1,077	1.34	0.78	
前 月 比	17.6	19.5	▲ 0.7	▲ 1.1	10.1	7.6	0.5	4.3	▲ 0.09	0.06	
前年同月比	2.3	1.6	▲ 1.3	▲ 2.1	33.2	32.1	0.6	2.0	0.31	0.20	
安定所別 〔 8 月 分 〕	鹿児島	1,258	1,082	4,922	4,134	1,768	3,900	415	325	1.41	0.79
	熊 毛	54	45	227	181	83	175	24	17	1.54	0.77
	川 内	250	214	944	801	440	873	101	74	1.76	0.92
	宮之城	47	41	181	148	46	119	26	21	0.98	0.66
	鹿 屋	333	285	1,260	1,086	448	1,031	182	136	1.35	0.82
	国 分	379	336	1,625	1,423	402	1,042	178	140	1.06	0.64
	大 口	67	57	247	206	70	179	37	31	1.04	0.72
	加世田	134	111	550	460	205	508	78	64	1.53	0.92
	伊集院	155	135	542	462	199	420	50	43	1.28	0.77
	大 隅	140	123	639	550	180	448	74	56	1.29	0.70
	出 水	209	176	728	609	179	582	75	57	0.86	0.80
	名 瀬	184	149	794	627	253	512	87	67	1.38	0.64
指 宿	97	73	376	301	166	380	69	46	1.71	1.01	

7. 中高年齢者職業紹介状況

(45歳以上・パートタイムを除く)

	新規求職申込件数			月間有効求職者数			紹介件数			就職件数			就職率 (対新規求職)	月間有効求職者中に占める中高年の割合	
	全数	うち55歳以上	うち65歳以上	全数	うち55歳以上	うち65歳以上	全数	うち55歳以上	うち65歳以上	全数	うち55歳以上	うち65歳以上			
17年度平均	2,376	1,048	131	11,349	5,279	448	2,566	803	29	578	185	7	24.3	37.2	
18 "	2,325	1,053	124	10,953	5,248	453	2,713	904	31	620	208	7	26.7	36.7	
19 "	2,402	1,119	123	10,958	5,373	455	3,277	1,143	42	657	236	9	27.4	37.5	
20 "	2,573	1,211	126	11,543	5,799	449	3,694	1,281	41	639	243	12	24.8	37.0	
21 "	2,736	1,328	132	13,510	6,868	473	4,126	1,487	51	679	260	17	24.8	37.9	
22 "	2,726	1,346	128	12,672	6,620	475	4,064	1,582	68	776	332	24	28.5	37.9	
22年 8月	2,735	1,254	97	13,523	7,039	493	4,464	1,713	93	787	344	16	28.8	39.1	
9月	2,729	1,288	111	13,207	6,813	424	4,467	1,706	79	1,026	468	46	37.6	38.5	
10月	2,282	1,112	104	12,391	6,395	413	3,789	1,447	55	830	378	22	36.4	37.5	
11月	2,195	1,027	84	11,699	6,019	415	3,536	1,329	63	766	324	26	34.9	37.4	
12月	1,895	917	73	10,758	5,585	372	2,595	993	41	617	277	19	32.6	38.0	
23年 1月	2,650	1,295	98	10,946	5,662	354	3,475	1,346	49	588	266	11	22.2	37.3	
2月	2,507	1,207	107	11,207	5,759	392	3,642	1,423	65	656	255	24	26.2	35.9	
3月	3,048	1,576	125	12,095	6,337	439	4,683	1,950	94	917	399	21	30.1	35.6	
4月	3,822	2,112	268	13,103	7,180	655	4,189	1,758	108	849	392	32	22.2	37.5	
5月	2,783	1,459	167	13,111	7,231	710	3,639	1,441	81	794	359	58	28.5	38.3	
6月	2,640	1,334	129	12,884	7,134	682	4,172	1,768	76	789	369	32	29.9	38.7	
7月	2,357	1,195	127	12,535	6,942	586	3,642	1,446	39	706	304	15	30.0	39.0	
8月	2,445	1,168	134	12,378	6,805	567	3,764	1,445	53	746	307	24	30.5	38.9	
前月比	3.7	▲ 2.3	5.5	▲ 1.3	▲ 2.0	▲ 3.2	3.3	▲ 0.1	35.9	5.7	1.0	60.0	0.6	▲ 0.1	
前年同月比	▲ 10.6	▲ 6.9	38.1	▲ 8.5	▲ 3.3	15.0	▲ 15.7	▲ 15.6	▲ 43.0	▲ 5.2	▲ 10.8	50.0	1.7	▲ 0.2	
安定所別 〔 8月分 〕	鹿児島	848	343	45	4,033	2,027	165	1,358	502	13	188	82	4	22.2	31.8
	熊毛	50	35	6	344	221	30	40	13	1	14	6	1	28.0	55.8
	川内	149	75	7	858	502	56	285	123	1	41	15	1	27.5	41.0
	宮之城	43	28	5	220	131	8	70	22	0	12	2	0	27.9	48.5
	鹿屋	270	125	13	1,396	802	66	400	167	7	102	46	3	37.8	45.8
	国分	288	150	5	1,349	751	44	587	245	9	90	34	1	31.3	36.1
	大口	59	25	3	326	189	10	75	17	0	16	3	0	27.1	49.2
	加世田	118	65	4	658	393	26	156	57	4	52	20	2	44.1	48.6
	伊集院	99	51	3	516	288	16	139	64	5	37	20	3	37.4	38.1
	大隅	142	66	4	778	445	32	224	84	1	75	34	3	52.8	48.2
	出水	164	99	30	756	421	65	191	65	1	59	19	1	36.0	45.0
	名瀬	137	72	5	745	406	27	166	60	9	42	19	5	30.7	47.4
指宿	78	34	4	399	229	22	73	26	2	18	7	0	23.1	42.0	

8. 新規求人の産業・規模別状況

産業・規模	項目	一 般				パ ー ト			
		7月	8月	前月比	前年 同月比	7月	8月	前月比	前年 同月比
A,B	農, 林, 漁業 (01~04)	150	204	36.0	21.4	48	71	47.9	173.1
C	鉱 業 (05)	10	7	▲ 30.0	0.0	0	2	-	100.0
D	建 設 業 (06~08)	863	774	▲ 10.3	3.5	99	114	15.2	72.7
E	製 造 業 (09~32)	544	673	23.7	11.8	385	353	▲ 8.3	33.2
	09 食 料 品 製 造 業	253	321	26.9	39.6	261	206	▲ 21.1	38.3
	10 飲 料, 飼 料, た ば こ 製 造 業	40	24	▲ 40.0	50.0	21	37	76.2	164.3
	11 織 維 工 業	12	14	16.7	0.0	12	16	33.3	▲ 23.8
	12 木 材, 木 製 品 製 造 業	11	9	▲ 18.2	▲ 55.0	1	4	300.0	▲ 33.3
	13 家 具, 装 備 品 製 造 業	6	1	▲ 83.3	▲ 66.7	2	2	0.0	-
	14 パ ル プ, 紙, 紙 加 工 品 製 造 業	1	6	500.0	▲ 33.3	0	1	-	-
	15 印 刷, 同 関 連 産 業	10	9	▲ 10.0	▲ 18.2	6	13	116.7	62.5
	16 化 学 工 業	11	3	▲ 72.7	▲ 40.0	8	3	▲ 62.5	50.0
	17 石 油 製 品, 石 炭 製 品 製 造 業	0	3	-	200.0	0	0	-	-
	18 プ ラ ス チ ッ ク 製 品 製 造 業	12	8	▲ 33.3	▲ 11.1	5	0	▲ 100.0	-
	19 ゴ ム 製 品 製 造 業	0	0	-	-	0	0	-	-
	21 窯 業, 土 石 製 品 製 造 業	22	27	22.7	0.0	8	5	▲ 37.5	▲ 16.7
	22 鉄 鋼 業	0	1	-	▲ 80.0	0	0	-	-
	23 非 鉄 金 属 製 造 業	0	0	-	-	0	0	-	-
	24 金 属 製 品 製 造 業	9	26	188.9	▲ 16.1	3	2	▲ 33.3	▲ 71.4
	25 は ん 用 機 械 器 具 製 造 業	18	26	44.4	▲ 7.1	0	8	-	0.0
	26 生 産 用 機 械 器 具 製 造 業	26	11	▲ 57.7	▲ 42.1	3	2	▲ 33.3	100.0
	27 業 務 用 機 械 器 具 製 造 業	0	7	-	▲ 41.7	1	1	0.0	-
	28 電 子 部 品・デ バ イ ス・電 子 回 路 製 造 業	61	95	55.7	▲ 2.1	26	10	▲ 61.5	▲ 16.7
	29 電 気 機 械 器 具 製 造 業	21	21	0.0	▲ 27.6	19	36	89.5	24.1
	30 情 報 通 信 機 械 器 具 製 造 業	1	3	200.0	50.0	7	0	▲ 100.0	-
	31 輸 送 用 機 械 器 具 製 造 業	17	35	105.9	29.6	0	5	-	400.0
	20, 32 そ の 他 の 製 造 業	13	23	76.9	228.6	2	2	0.0	100.0
F	電 気・ガ ス・熱 供 給・水 道 業 (33~36)	7	2	▲ 71.4	-	0	1	-	▲ 75.0
G	情 報 通 信 業 (37~41)	112	125	11.6	66.7	14	40	185.7	263.6
H	運 輸 業, 郵 便 業 (42~49)	272	324	19.1	8.7	100	130	30.0	113.1
I	卸 売 業, 小 売 業 (50~61)	734	900	22.6	35.3	1,051	1,232	17.2	43.3
J	金 融 業, 保 険 業 (62~67)	97	95	▲ 2.1	63.8	7	14	100.0	180.0
K	不 動 産 業, 物 品 賃 貸 業 (68~70)	75	101	34.7	24.7	34	28	▲ 17.6	▲ 15.2
L	学 術 研 究, 専 門・技 術 サ ー ビ ス 業 (71~74)	174	162	▲ 6.9	26.6	47	53	12.8	▲ 26.4
M	宿 泊 業, 飲 食 サ ー ビ ス 業 (75~77)	202	190	▲ 5.9	▲ 6.9	573	640	11.7	48.8
N	生 活 関 連 サ ー ビ ス 業, 娯 楽 業 (78~80)	175	191	9.1	15.8	200	168	▲ 16.0	7.7
O	教 育, 学 習 支 援 業 (81, 82)	28	37	32.1	▲ 19.6	51	101	98.0	134.9
P	医 療・福 祉 (83~85)	1,493	1,645	10.2	27.6	829	870	4.9	18.2
Q	複 合 サ ー ビ ス 事 業 (86, 87)	49	88	79.6	29.4	28	30	7.1	11.1
R	サ ー ビ ス 業 (他 に 分 類 さ れ な い も の) (88~96)	489	645	31.9	14.6	365	436	19.5	3.3
S, T	公 務・そ の 他 (97, 98, 99)	55	115	109.1	▲ 52.7	199	156	▲ 21.6	36.8
	合 計	5,529	6,278	13.5	16.1	4,030	4,439	10.1	33.2
	29 人 以 下	3,444	3,872	12.4	22.0	2,548	2,890	13.4	33.2
	30 ~ 99 人	1,436	1,521	5.9	11.5	940	1,046	11.3	24.4
	100 ~ 299 人	470	656	39.6	▲ 3.4	407	307	▲ 24.6	38.9
	300 ~ 499 人	135	150	11.1	31.6	67	90	34.3	91.5
	500 ~ 999 人	21	68	223.8	17.2	26	22	▲ 15.4	46.7
	1,000 人 以 上	23	11	▲ 52.2	▲ 38.9	42	84	100.0	121.1

(注) 一般は、新規学卒及びパートタイムを除く。

9. 雇用保険適用状況

	適用事業所数	新規適用事業所数	廃止脱退事業所数	被保険者数 (年度(月)末現在)					資格取得者数	資格喪失者数	
				うち 女	第1次 産業	第2次 産業	第3次 産業				
22年 8月	27,928	98	54	417,622	197,207	7,126	101,866	308,630	6,541	5,655	
9月	27,775	115	269	418,469	197,600	7,137	102,288	309,044	6,852	5,974	
10月	27,820	115	71	419,031	197,877	7,169	102,822	309,040	7,366	6,691	
11月	27,883	113	51	420,433	198,759	7,282	103,276	309,875	6,313	4,764	
12月	27,956	114	44	422,161	199,653	7,373	103,758	311,030	6,210	4,437	
23年 1月	28,016	98	41	421,605	199,101	7,393	103,629	310,583	5,418	5,947	
2月	28,073	105	49	421,892	199,177	7,419	103,556	310,917	5,486	5,271	
3月	28,140	112	46	421,328	199,140	7,429	103,288	310,611	6,437	6,940	
4月	28,242	209	110	419,996	198,368	7,460	102,886	309,650	14,028	15,377	
5月	28,318	145	73	423,388	200,799	7,467	103,056	312,865	10,071	6,820	
6月	28,390	154	80	424,440	201,709	7,476	102,796	314,168	7,282	6,234	
7月	28,434	130	89	424,846	201,934	7,517	102,554	314,775	6,494	6,097	
8月	28,488	111	60	425,137	202,038	7,543	102,523	315,071	6,292	6,000	
前月比	0.2	▲ 14.6	▲ 32.6	0.1	0.1	0.3	▲ 0.0	0.1	▲ 3.1	▲ 1.6	
前年同月比	2.0	13.3	11.1	1.8	2.4	5.9	0.6	2.1	▲ 3.8	6.1	
安 定 所 別 【 8 月 分 】	鹿児島	10,852	55	26	199,812	94,393	696	25,393	173,723	3,051	2,998
	熊毛	889	3	4	7,928	3,689	286	1,685	5,957	117	107
	川内	1,655	2	4	25,258	11,136	197	11,006	14,055	262	284
	宮之城	430	1	0	6,382	3,175	262	2,904	3,216	55	82
	鹿屋	2,747	10	10	32,333	16,277	1,641	8,646	22,046	575	475
	国分	2,671	8	7	46,475	20,810	319	17,675	28,481	674	608
	大口	669	3	0	7,654	3,672	477	2,873	4,304	127	129
	加世田	1,443	5	2	17,823	9,166	481	6,232	11,110	229	254
	伊集院	1,191	4	1	16,238	7,654	408	6,552	9,278	200	192
	大隅	1,502	6	2	17,327	8,429	1,198	6,120	10,009	258	226
出水	1,440	5	1	18,616	9,325	602	7,484	10,530	260	247	
名瀬	2,081	8	3	19,499	9,054	454	4,061	14,984	370	282	
指宿	918	1	0	9,792	5,258	522	1,892	7,378	114	116	

注) 短時間労働被保険者を含む数値を計上

10. 雇用保険給付状況

(金額単位:千円)

	一般求職者給付					高年齢求職者給付			短期特例求職者給付			
	受給資格		受給者		総支給額	受給資格 決定件数	受給者数	支給金額	受給資格 決定件数	受給者数	支給金額	
	決定件数	うち男	実人員	うち男								
17年度平均	2,947	1,349	10,773	5,078	1,239,913	131	129	25,400	181	181	39,478	
18 "	2,891	1,257	10,395	4,671	1,184,017	135	134	25,975	169	168	36,750	
19 "	2,740	1,202	9,946	4,527	1,127,664	128	129	25,004	155	154	32,247	
20 "	3,015	1,412	10,559	5,112	1,185,991	140	137	26,599	137	139	24,208	
21 "	2,718	1,245	13,352	6,882	1,561,295	148	149	28,238	119	121	20,581	
22 "	2,476	1,052	10,197	4,740	1,135,601	149	148	27,315	110	111	19,043	
22年 8月	2,262	951	11,666	5,428	1,323,095	106	101	17,596	66	269	39,648	
9月	2,394	999	11,193	5,178	1,274,307	118	127	22,545	22	52	7,693	
10月	2,401	995	10,519	4,759	1,141,244	144	132	22,874	43	22	3,945	
11月	1,977	848	10,262	4,585	1,144,137	111	111	19,616	58	58	10,016	
12月	1,488	647	9,491	4,166	986,159	79	106	18,028	43	42	7,364	
23年 1月	2,313	901	8,911	4,012	997,816	114	81	14,472	52	47	8,751	
2月	2,058	812	8,582	3,819	865,878	96	106	19,275	35	47	8,250	
3月	2,203	937	8,608	3,826	999,493	116	127	22,743	39	37	7,057	
4月	4,580	1,881	8,568	3,907	875,379	407	230	44,841	96	46	8,248	
5月	3,192	1,336	9,350	4,188	964,037	226	320	61,194	193	117	18,277	
6月	2,531	1,133	10,171	4,638	1,128,271	145	202	39,844	105	125	22,830	
7月	2,194	959	10,219	4,637	1,064,601	130	124	22,725	255	133	22,436	
8月	2,449	1,037	10,748	4,797	1,230,471	105	138	23,947	53	264	37,167	
前月比	11.6	8.1	5.2	3.5	15.6	▲ 19.2	11.3	5.4	▲ 79.2	98.5	65.7	
前年同月比	8.3	9.0	▲ 7.9	▲ 11.6	▲ 7.0	▲ 0.9	36.6	36.1	▲ 19.7	▲ 1.9	▲ 6.3	
安定所別 【8月分】	鹿児島	898	343	3,816	1,556	456,673	45	55	9,681	2	1	232
	熊毛	53	23	270	154	31,644	2	4	938	18	48	7,087
	川内	158	77	698	309	78,585	13	14	2,197	1	32	5,547
	宮之城	46	22	128	70	14,760	4	2	352	0	1	222
	鹿屋	233	89	1,087	520	119,255	5	7	1,129	26	110	14,146
	国分	291	136	1,210	488	135,578	5	6	1,133	1	1	234
	大口	65	32	269	145	28,332	4	4	781	0	0	0
	加世田	114	46	559	254	63,830	5	9	1,393	1	1	201
	伊集院	108	49	500	231	58,057	6	8	1,245	0	0	0
	大隅	125	62	620	307	69,195	8	9	1,649	4	53	7,441
	出水	130	55	635	267	67,070	4	9	1,498	0	16	1,806
	名瀬	133	61	624	327	68,113	1	5	925	0	1	251
指宿	87	34	314	151	37,106	3	6	1,027	0	0	0	
鹿児島 運輸支局	8	8	18	18	2,272		0	0	0	0	0	

注) 短時間労働被保険者等を含む数値を計上

(金額単位;千円)

	就 職 促 進 給 付				日雇求職者給付		
	常用就職支度手当		再就職手当		受給者 実人員	支給金額	
	支給人員	支給金額	支給人員	支給金額			
17年度平均	2	147	461	68,777	112	7,303	
18 "	4	440	544	79,618	106	6,848	
19 "	2	222	547	78,870	101	6,567	
20 "	2	221	490	72,863	97	6,241	
21 "	20	1,858	503	113,430	100	6,958	
22 "	17	1,585	497	112,539	91	6,036	
22年 8月	11	836	534	121,607	81	5,069	
9月	15	1,295	473	107,489	93	6,566	
10月	13	1,121	541	122,114	98	6,243	
11月	19	1,519	570	130,075	96	6,460	
12月	22	2,273	558	117,849	98	4,826	
23年 1月	16	1,672	464	104,039	100	8,100	
2月	12	889	401	87,454	93	5,672	
3月	15	1,216	347	82,771	89	5,179	
4月	13	1,044	469	103,628	91	5,601	
5月	20	1,969	586	127,447	93	7,555	
6月	11	840	574	126,550	85	6,120	
7月	12	1,054	597	130,927	81	5,633	
8月	24	2,138	572	122,248	83	6,441	
前月比	100.0	102.9	▲ 4.2	▲ 6.6	2.5	14.3	
前年同月比	118.2	155.9	7.1	0.5	2.5	27.1	
安 定 所 別 【 8 月 分 】	鹿児島	10	914	188	40,198	78	6,109
	熊毛	0	0	7	1,282	0	0
	川内	4	371	36	6,869	0	0
	宮之城	1	41	2	491	0	0
	鹿屋	2	163	66	15,362	0	0
	国分	3	346	73	16,188	0	0
	大口	0	0	11	2,620	0	0
	加世田	0	0	24	5,342	0	0
	伊集院	0	0	53	12,172	1	68
	大隅	0	0	27	4,426	0	0
出水	2	140	40	8,320	0	0	
名瀬	2	163	26	4,857	3	167	
指宿	0	0	18	3,491	3	96	
鹿児島 運輸支局	0	0	1	629			

11 用語の説明

一	般	常用及び臨時・季節を合わせたものをいう。
新規求職（求人）申込件数		期間中に自安定所で新たに受け付けた求職（求人）申込件数（数）をいう。
月間有効求職者（求人）数		「前月から繰越された有効求職者（求人）数」と当月の「新規求職（求人）申込件数」の合計をいう。
就 職 件 数		自安定所の有効求職者が、自安定所の紹介あっせんにより就職したことを確認した件数をいう。
充 足 数		自安定所の有効求人が、安定所（求人連絡先の安定所を含む。）の紹介あっせんにより求職者と結合した件数をいう。
中 高 年 齢 者		45歳以上の者をいう。高年齢者は55歳以上の者をいう。
(保) 受 給 者		受給資格決定後、所定給付日数分の基本手当の支給を終了するまでの者をいう。
(保) 受 給 者 の 就 職 件 数		受給資格決定後、基本手当の支給を終了するまでの間に、安定所の紹介により就職した基本手当受給資格者の就職件数をいう。
県 外 就 職		就職先事業所の所在地が、自都道府県の管轄区域外にある場合の就職件数をいう。就職した求職者の住所の如何を問わない。
日 雇 （ 労 働 ）		労働の窓口で取り扱われる日々雇用の仕事及び1か月未満の雇用期間が定められているものをいう。
季 節 調 整 値		1年を周期として繰り返す季節的な要因による変動の影響を取り除いた値である。
完 全 失 業 率		労働力人口に占める完全失業者の割合
○ 求 人 倍 率	=	$\frac{\text{月間有効（新規）求人数}}{\text{月間有効（新規）求職者数}}$
○ 就 職 率	=	$\frac{\text{就 職 件 数}}{\text{新規（有効）求職者数}} \times 100$
○ 充 足 率	=	$\frac{\text{充 足 数}}{\text{新規（有効）求人数}} \times 100$
○ (保) 受 給 者 の 就 職 率	=	$\frac{\text{(保) 受 給 者 の 就 職 件 数}}{\text{(保) 受 給 者 実 人 員}} \times 100$
○ 中 高 年 齢 者 の 就 職 率	=	$\frac{\text{中 高 年 齢 者 就 職 件 数}}{\text{中高年齢者新規求職申込件数}} \times 100$
○ 季 節 調 整 値	=	$\frac{\text{原 数 値}}{\text{季 節 要 素}} \times 100$

(注) 季節調整値替えは、年初に毎年1回行われ、過去の全季節調整値は改訂される。

基 本 手 当	求職者給付のうち最も基本的なもので、一般被保険者が失業し、法第13条の受給要件を満たしているときに支給される。
受 給 資 格 決 定 件 数	提出された離職票のうち、公共職業安定所長が求職者給付の受給資格要件を満たしていると決定した件数をいう。
受 給 者 実 人 員	同一月中に失業給付を実際に受けた受給資格者の実数をいう。
被 保 険 者	適用事業所に雇用され、公共職業安定所にその届出がなされている者の数をいう。
資 格 取 得 者 数	適用事業所に新たに雇用され、公共職業安定所に届出がなされた者の数をいう。
資 格 喪 失 者 数	適用事業所を離職し、その届出が公共職業安定所になされた者の数をいう。
一 般 求 職 者 給 付	高年齢求職者給付、短期特例求職者給付、日雇求職者給付以外の給付をいう。
高 年 齢 求 職 者 給 付	同一事業主に雇用され、65歳に達した日以降、離職した場合に、一定の基準により支給されるものをいう。
短 期 特 例 求 職 者 給 付	季節的に雇用される者又は、短期の雇用に就くことを常態とする者等が一定期間雇用された後、離職した場合に支給されるものをいう。
常 用 就 職 支 度 手 当	障害者及び45歳以上の中高年齢者で雇用対策法等に基づく再就職援助計画等の対象者などが、所定給付日数の3分の1未満又は45日未満を残して公共職業安定所及び紹介事業者の紹介により一年以上引き続き雇用される場合等に支給されるものをいう。
再 就 職 手 当	一般求職者給付の受給資格者が所定給付日数の3分の1以上残して一年以上引き続き雇用される場合等(自営開始も含む。)に支給されるものをいう。
日 雇 求 職 者 給 付	日雇労働者が一定期間雇用され離職した場合に支給されるものをいう。

ハローワーク・公共職業安定所一覧表

安定所名	所在地	郵便番号	電話番号
鹿児島	鹿児島市下荒田1丁目43-28	890-8555	099 (250) 6060
熊毛 (出)	西之表市西之表16314-6	891-3101	0997 (22) 1318~9
川内	薩摩川内市若葉町4-24 川内地方合同庁舎1階	895-0063	0996 (22) 8609
宮之城 (出)	薩摩郡さつま町宮之城屋地2035-3	895-1803	0996 (53) 0153
鹿屋	鹿屋市北田町3-3-11 鹿屋市産業支援センター1F	893-0007	0994 (42) 4135~6
国分	霧島市国分中央1丁目4-35	899-4332	0995 (45) 5311~3
大口 (出)	伊佐市大口里768-1	895-2511	0995 (22) 8609
加世田	南さつま市加世田武田17835-2	897-0002	0993 (53) 5111
伊集院	日置市伊集院町大田825-3	899-2521	099 (273) 3161~2
大隅	曾於市大隅町岩川5575-1	899-8102	099 (482) 1265~6
出水	出水市緑町37-5	899-0201	0996 (62) 0685~6
名瀬	奄美市名瀬長浜町1-1	894-0036	0997 (52) 4611~2
徳之島 (分)	大島郡徳之島町亀津553-1	891-7101	0997 (82) 1438
指宿	指宿市東方9489-11	891-0404	0993 (22) 4135~6
鹿児島労働局職業安定部 職業安定課 需給調整事業室 職業対策課		鹿児島市西千石町1番1号 鹿児島西千石第一生命ビル	892-0847 099 (219) 8711 " 099 (219) 8712
インターネットサービス ○鹿児島労働局ホームページ アドレス http://kagoshima-roudoukyoku.jsite.mhlw.go.jp		付属施設	鹿児島市東千石町1-38 鹿児島商工会議所ビル(アイビル)3階、6階
求職者総合支援センター ◎出水求職者総合支援センター 出水市昭和町43-24 NTT出水ビル1階 0996 (79) 3300		◎ヤングハローワークかごしま(3階) ◎ハローワークかごしま ワークプラザ天文館(6階) マザーズサロン鹿児島(6階)	099 (224) 3433 099 (223) 8010 099 (223) 2821
非正規労働者総合支援センター ◎鹿児島キャリアアップハローワーク 霧島市隼人町見次1229イオン隼人国分店2階 0995 (64) 2251		◎ワークサポートみなみ 鹿児島市宇宿2-3-5	099 (257) 5670
全国的なネット情報としては		ふるさとハローワーク ◎始良市ふるさとハローワーク 始良市宮島町32-4 ◎志布志市ふるさとハローワーク 志布志市志布志町志布志2-1-1	0995 (67) 8510 099 (471) 1710
ハローワークインターネットサービス URLは https:// www.hellowork.go.jp/ ①求人情報検索 (全国のハローワークが受理した求人情報を希望条件で検索) ②お役立ち情報 (仕事をお探しの方、事業主の方) ③ハローワーク所在地情報		しごと情報ネット URLは http:// www.job-net.jp/ しごと情報ネットには民間の職業紹介事業者、求人情報提供事業者、経済団体、公共職業安定所等(参加機関)の多数の求人が掲載されています。 また、携帯電話からもアクセスできます。	

発行
鹿児島労働局 職業安定部 職業安定課
 〒892-0847 鹿児島市西千石町1番1号
 鹿児島西千石第一生命ビル
 電 話 099(219)8711