

かごしま



目次

1 雇用失業情勢	1
2 一般職業紹介状況(パートタイムを含む).....	4
3 一般職業紹介状況(パートタイムを除く).....	5
4 一般職業紹介状況諸比率	6
5 全国求人倍率及び失業率	6
6 パートタイム関係職業紹介状況	7
7 中高年齢者職業紹介状況	8
8 新規求人の産業・規模別状況	9
9 雇用保険適用状況	10
10 雇用保険給付状況	11
11 用語の説明	13

1. 雇用失業情勢(平成23年6月分)

【県内経済の動き】

最近の県内景況は生産活動が弱含み、雇用情勢も低調に推移するなど、全体として厳しい状態が続いているものの、観光関連は上向き、個人消費にも持ち直しの動きがみられる。

(H23・7・29 「県内景況」:鹿児島銀行)

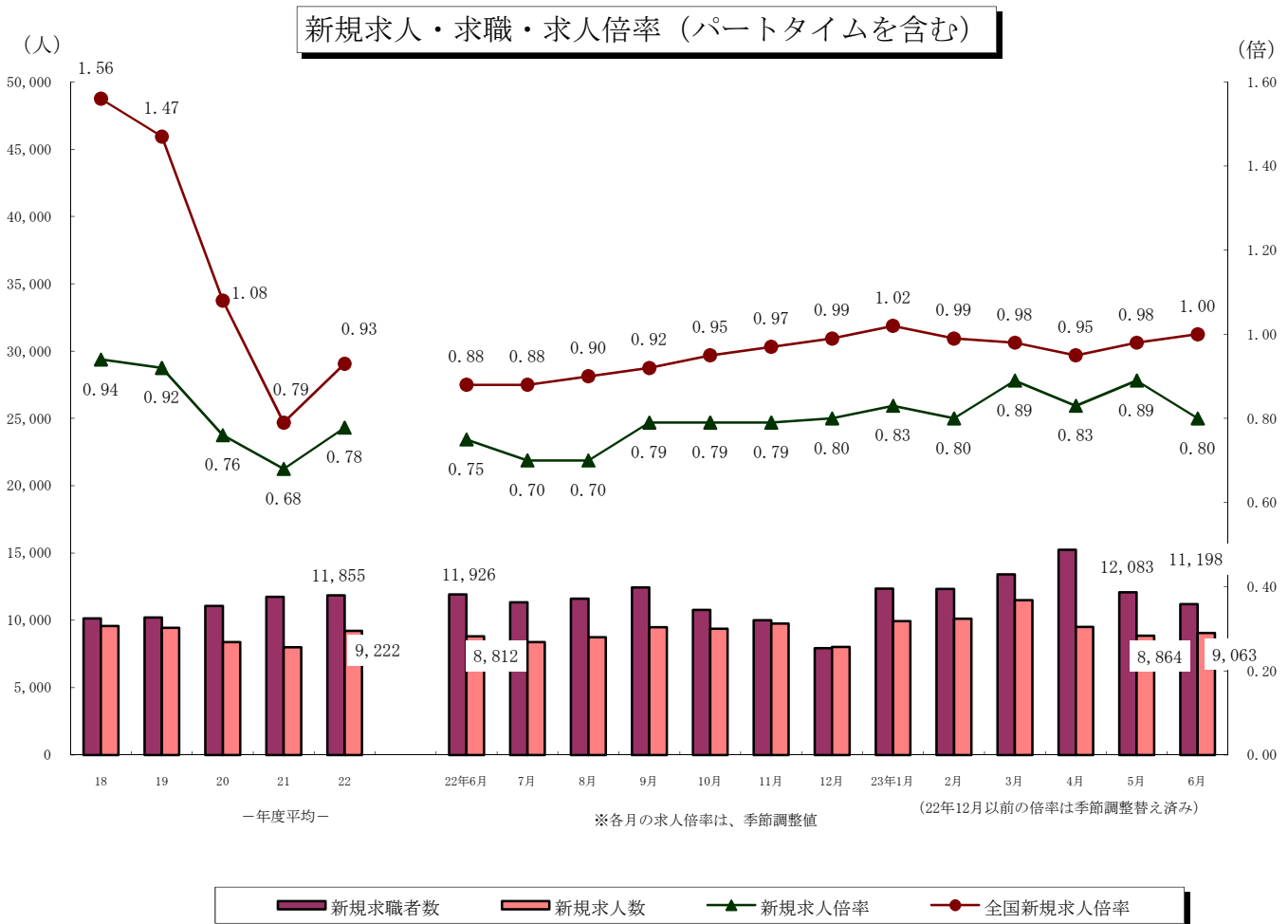
【労働市場の動き】

(求人動き)

6月の新規求人数(パートを含む、原数値)は、9,063人で前年同月に比べ2.8%増と17か月連続の増加となった。

6月の新規求人数(同)を産業別に前年同月比でみると、建設業(17.6%増)は17か月連続の増加、製造業(25.2%減)は5か月連続の減少、運輸業、郵便業(25.9%増)は2か月連続の増加、卸売業、小売業(13.0%増)は4か月連続の増加、宿泊業、飲食サービス業(12.2%増)は6か月連続の増加、医療・福祉(8.8%増)は17か月連続の増加、サービス業(3.4%増)は6か月連続の増加となった。

6月の有効求人人数(パートを含む、原数値)は、22,083人で前年同月と比べ13.3%増と16か月連続の増加となった。



(求職の動き)

6月の新規求職者数(パートを含む、原数値)は、11,198人で前年同月に比べ6.1%の減と、再び減少となった。

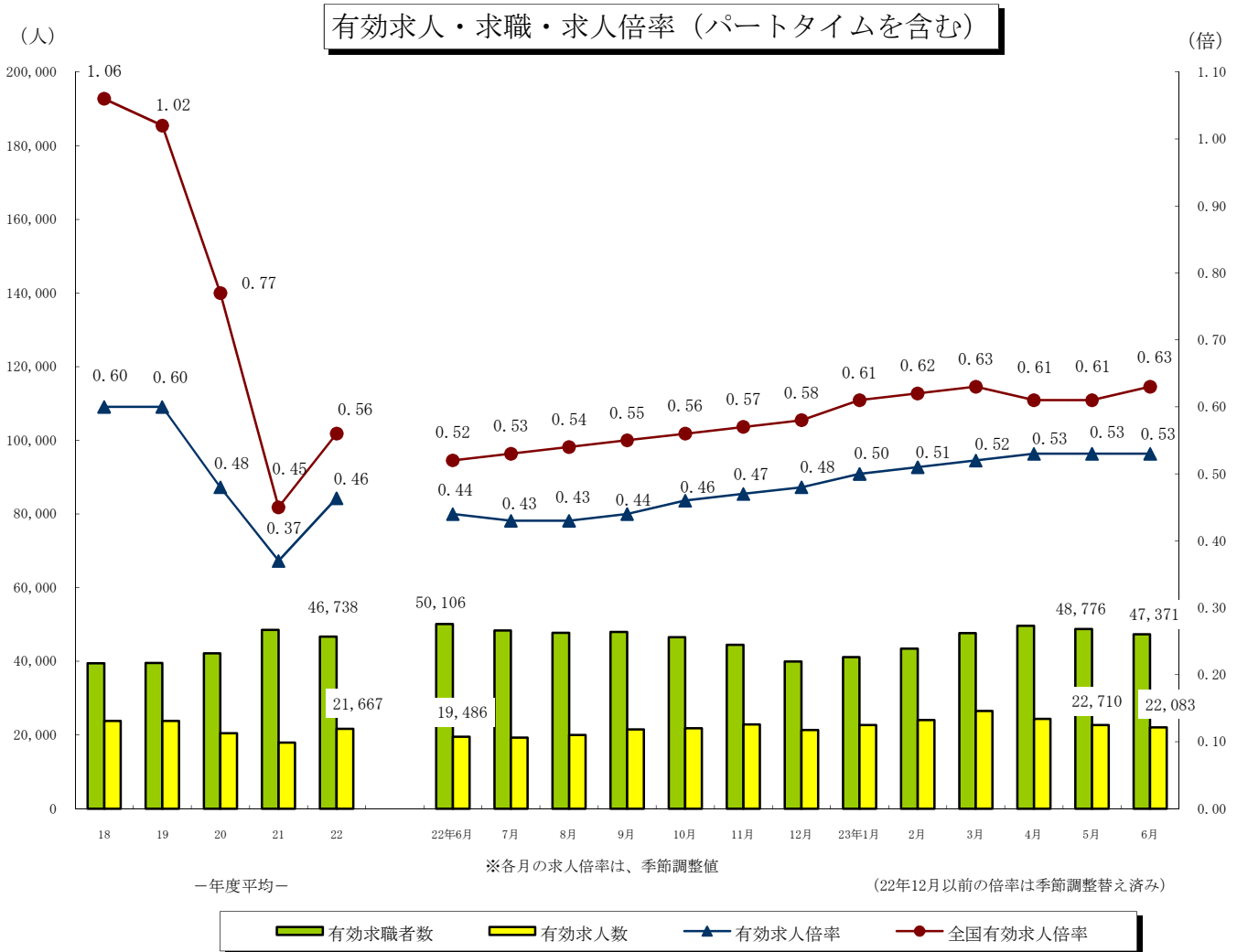
新規常用求職者について態様別に前年同月比で見ると、在職求職者(12.9%減)は再び減少となった。また、離職求職者(6.8%減)も再び減少、無業求職者(7.7%増)は3か月ぶりの増加となった。

離職求職者の内訳をみると、事業主都合離職者(14.9%減)は19か月連続の減少となり、自己都合離職者(2.8%減)は再び減少となった。

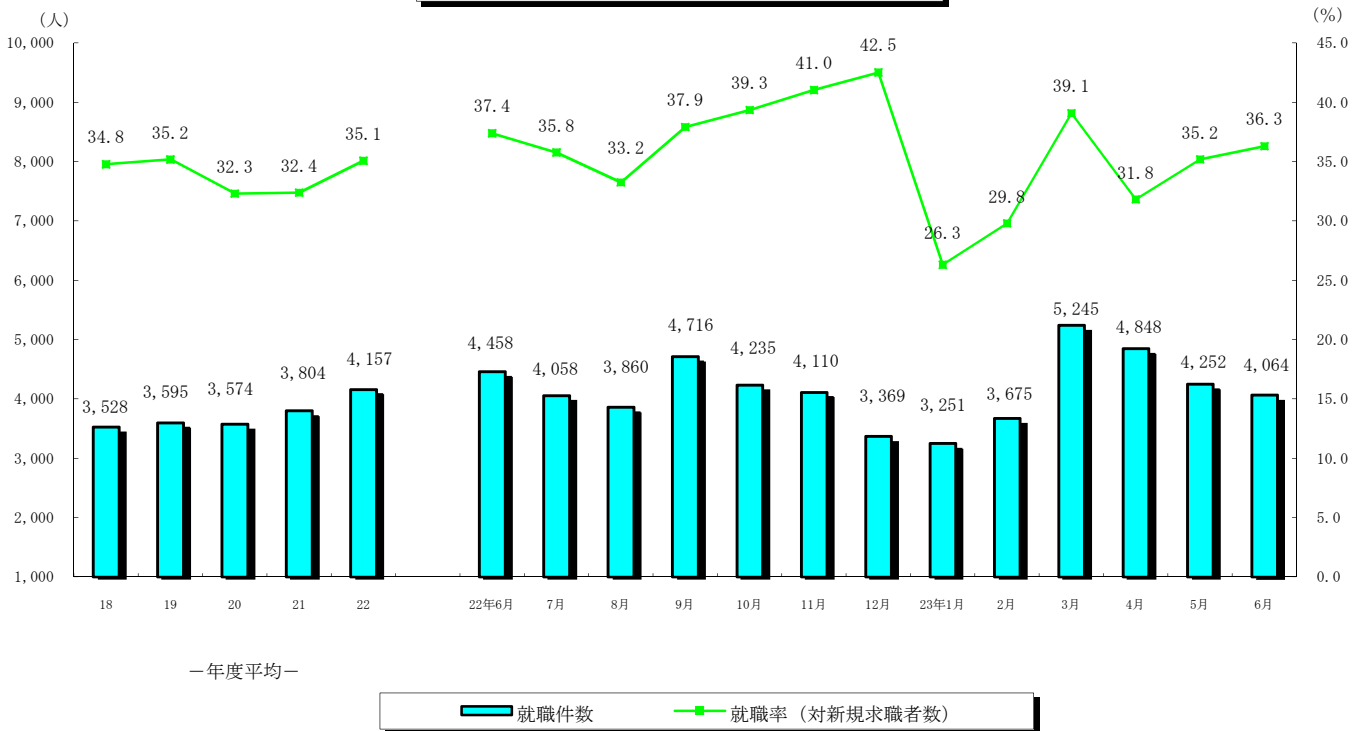
6月の有効求職者数(パートを含む、原数値)は、47,371人となり、前年同月に比べ5.5%減と14か月連続の減少となった。

(有効求人倍率の動き)

6月の有効求人倍率(季節調整値)は0.53倍となり、前月と同水準となった。



就職者の推移（パートタイムを含む）



（就職の動き）

6月の就職件数（パートを含む、原数値）は、4,064人で前年同月に比べ8.8%減少した。

これを産業別常用就職件数で前年同月比をみると、建設業（15.8%増・31人）、卸売業・小売業（0.3%増・2人）、医療・福祉（11.0%増・96人）が増加となり、製造業（32.6%減・227人）、運輸業・郵便業（9.4%減・13人）、宿泊業・飲食サービス業（18.0%減・44人）、サービス業（2.4%減・10人）が減少となった。

（パートタイムの動き）

パートタイムの新規求人数は、3,864人で前年同月比2.1%の増、月間有効求人数は、9,294人で17.3%の増となった。新規求職申込件数は、3,246件で3.3%の減、月間有効求職者は、14,070人で0.3%の減となった。求人倍率は新規で1.19倍（前年同月1.13倍）、有効は0.66倍（前年同月0.56倍）となった。就職件数は1,446件で前年同月比15.9%の減となった。

（雇用保険の動き）

適用事業所数は、28,390事業所、被保険者全数は、424,440人となった。被保険者全数（産業分類不能を除く）の状況を産業別にみると、前年同月比第1次産業は4.3%増の7,476人、第2次産業は1.4%増の102,796人、第3次産業は2.2%増の314,168人となった。

また、被保険者全数に占める割合を産業別にみると、第1次産業が1.8%、第2次産業が24.2%、第3次産業が74.0%となった。

資格取得者数は前年同月比4.6%減の7,282人、資格喪失者数は14.5%増の6,234人となった。

一般受給資格決定件数は前年同月比0.0%の増、受給者実人員は10.0%の減となった。

2. 一般職業紹介状況

(新規学卒を除き、パートタイムを含む全数)

	新規求職申込件数		月間有効求職者数		紹介件数			就職件数				新規求人全数	月間有効求人全数	充足数	
	全数	うち男	全数	うち男	全数	うち男	うち ◎受給者	全数	うち男	うち 県外就職	うち ◎受給者				
17年度平均	10,124	4,533	39,410	18,513	13,593	6,467	2,998	3,349	1,427	223	822	8,903	22,140	3,235	
18 "	10,146	4,441	39,473	18,097	14,175	6,697	3,263	3,528	1,470	234	886	9,586	23,830	3,399	
19 "	10,219	4,462	39,510	18,123	15,170	7,289	3,406	3,595	1,479	241	864	9,449	23,832	3,466	
20 "	11,066	4,970	42,156	19,893	17,381	8,546	3,830	3,574	1,465	201	805	8,392	20,440	3,485	
21 "	11,745	5,282	48,510	23,544	20,240	10,227	5,103	3,804	1,647	181	920	7,992	17,954	3,734	
22 "	11,855	5,290	46,738	22,115	18,884	9,646	3,974	4,157	1,824	227	872	9,222	21,667	4,054	
22年 6月	11,926	5,469	50,106	24,296	20,833	10,620	4,485	4,458	2,023	267	981	8,812	19,486	4,330	
7月	11,347	5,258	48,388	23,439	19,472	10,479	4,354	4,058	1,868	208	859	8,380	19,292	3,979	
8月	11,612	5,298	47,745	22,990	19,105	10,179	4,237	3,860	1,731	214	905	8,740	19,955	3,756	
9月	12,439	5,373	47,969	22,830	20,951	10,637	4,496	4,716	2,159	233	979	9,499	21,490	4,610	
10月	10,766	4,841	46,545	21,967	17,821	9,435	3,860	4,235	1,915	218	949	9,376	21,834	4,146	
11月	10,017	4,528	44,452	21,006	17,056	9,035	3,958	4,110	1,869	256	918	9,750	22,887	3,991	
12月	7,925	3,584	39,939	19,038	11,904	6,319	2,765	3,369	1,575	176	742	8,015	21,378	3,283	
23年 1月	12,361	5,169	41,097	19,137	15,897	7,866	3,211	3,251	1,444	185	651	9,944	22,686	3,169	
2月	12,334	5,138	43,444	19,781	18,153	8,586	3,456	3,675	1,507	209	751	10,116	24,058	3,579	
3月	13,423	5,910	47,626	21,678	22,051	10,644	4,028	5,245	2,161	324	939	11,493	26,499	5,105	
4月	15,239	6,482	49,653	22,537	19,506	9,491	3,603	4,848	1,991	334	841	9,516	24,360	4,652	
5月	12,083	5,313	48,776	22,377	17,813	8,849	3,749	4,252	1,756	216	898	8,864	22,710	4,157	
6月	11,198	5,163	47,371	22,070	19,197	9,935	4,383	4,064	1,780	222	921	9,063	22,083	3,960	
前月比	▲ 7.3	▲ 2.8	▲ 2.9	▲ 1.4	7.8	12.3	16.9	▲ 4.4	1.4	2.8	2.6	2.2	▲ 2.8	▲ 4.7	
前年同月比	▲ 6.1	▲ 5.6	▲ 5.5	▲ 9.2	▲ 7.9	▲ 6.5	▲ 2.3	▲ 8.8	▲ 12.0	▲ 16.9	▲ 6.1	2.8	13.3	▲ 8.5	
安定所別 〔6月分〕	鹿児島	4,541	1,939	19,186	8,340	7,784	3,971	2,033	1,203	550	69	321	3,463	8,877	1,402
	熊毛	206	92	995	553	196	115	33	55	32	4	10	149	382	45
	川内	749	387	3,191	1,552	1,341	690	301	345	154	13	73	739	1,553	296
	宮之城	146	73	684	346	220	128	36	78	34	3	9	113	373	89
	鹿屋	1,123	556	4,438	2,184	2,227	1,168	456	538	250	28	100	1,011	2,352	491
	国分	1,233	543	5,376	2,444	2,561	1,298	586	507	193	43	121	944	2,226	404
	大口	251	134	989	506	337	160	64	108	45	9	26	138	439	90
	加世田	419	192	2,000	960	749	375	159	199	88	5	42	487	1,093	185
	伊集院	467	230	1,988	987	766	412	186	188	80	14	57	416	967	153
	大隅	571	275	2,250	1,077	763	414	153	221	95	17	43	451	1,183	228
	出水	599	321	2,469	1,246	1,011	568	181	288	134	10	61	432	1,031	266
	名瀬	605	293	2,478	1,248	838	444	126	216	80	1	31	458	1,070	202
	指宿	288	128	1,327	627	404	192	69	118	45	6	27	262	537	109

3. 一般職業紹介状況

(新規学卒, パートタイムを除く全数)

	新規求職申込件数		月間有効求職者数		紹介件数			就職件数				新規求人数	月間有効人数	充足数	
	全数	うち男	全数	うち男	全数	うち男	うち 保受給者	全数	うち男	うち 県外就職	うち 保受給者				
17年度平均	7,659	4,278	30,495	17,644	9,948	5,726	2,486	2,287	1,262	176	660	5,671	14,306	2,201	
18 "	7,521	4,161	29,850	17,087	10,273	5,880	2,687	2,361	1,275	179	694	6,098	15,398	2,265	
19 "	7,464	4,156	29,249	16,966	10,999	6,391	2,813	2,361	1,265	191	668	5,814	14,925	2,261	
20 "	8,084	4,610	31,158	18,472	12,545	7,473	3,172	2,279	1,227	141	609	5,032	12,469	2,221	
21 "	8,419	4,848	35,684	21,732	13,953	8,579	4,059	2,345	1,321	114	677	4,743	10,860	2,308	
22 "	8,394	4,813	33,453	20,151	12,918	7,969	3,068	2,580	1,454	141	627	5,470	12,943	2,531	
22年 6月	8,569	4,998	35,987	22,180	14,329	8,908	3,510	2,738	1,646	168	706	5,028	11,566	2,665	
7月	8,145	4,804	34,935	21,468	13,522	8,777	3,453	2,537	1,537	137	644	5,169	11,711	2,500	
8月	8,378	4,871	34,542	21,052	13,366	8,548	3,283	2,473	1,402	135	654	5,408	12,259	2,423	
9月	8,503	4,875	34,277	20,863	13,807	8,670	3,409	3,014	1,772	145	699	5,615	13,082	2,953	
10月	7,476	4,393	33,003	20,024	12,061	7,744	2,962	2,596	1,553	118	663	5,575	13,080	2,579	
11月	7,005	4,072	31,273	19,034	11,182	7,209	3,002	2,444	1,447	153	625	5,563	13,370	2,390	
12月	5,711	3,255	28,300	17,226	8,064	5,106	2,087	2,008	1,198	116	535	4,912	12,813	1,964	
23年 1月	8,858	4,707	29,379	17,368	11,138	6,557	2,460	1,975	1,121	108	472	6,071	13,871	1,948	
2月	8,797	4,679	31,181	17,964	12,923	7,188	2,683	2,397	1,213	141	551	5,722	14,363	2,343	
3月	9,506	5,360	34,016	19,639	15,424	8,891	3,104	3,366	1,690	213	694	6,722	15,609	3,306	
4月	10,423	5,810	34,959	20,367	13,112	7,899	2,826	2,885	1,586	202	600	5,564	14,168	2,786	
5月	8,413	4,833	34,240	20,217	12,227	7,428	3,005	2,632	1,387	131	663	5,203	13,198	2,589	
6月	7,952	4,658	33,301	19,930	13,704	8,459	3,495	2,618	1,458	147	696	5,199	12,789	2,567	
前月比	▲ 5.5	▲ 3.6	▲ 2.7	▲ 1.4	12.1	13.9	16.3	▲ 0.5	5.1	12.2	5.0	▲ 0.1	▲ 3.1	▲ 0.8	
前年同月比	▲ 7.2	▲ 6.8	▲ 7.5	▲ 10.1	▲ 4.4	▲ 5.0	▲ 0.4	▲ 4.4	▲ 11.4	▲ 12.5	▲ 1.4	3.4	10.6	▲ 3.7	
安定所別 6月分	鹿児島	3,284	1,756	13,731	7,510	5,824	3,452	1,657	820	458	49	250	2,037	5,241	939
	熊毛	142	81	736	502	130	96	27	32	23	3	8	88	198	26
	川内	511	343	2,148	1,381	829	543	221	192	121	8	54	402	825	159
	宮之城	107	66	474	314	147	100	31	41	24	1	6	51	198	53
	鹿屋	819	507	3,151	2,006	1,637	1,025	365	380	219	18	76	591	1,365	350
	国分	875	504	3,661	2,222	1,804	1,098	442	319	162	24	95	535	1,290	260
	大口	183	122	701	463	227	132	43	70	35	9	18	78	254	57
	加世田	271	162	1,396	864	511	328	133	129	74	2	29	271	619	128
	伊集院	331	212	1,405	906	536	351	153	115	61	10	41	236	558	91
	大隅	406	255	1,576	995	570	376	126	149	82	7	34	276	782	164
	出水	436	292	1,744	1,125	709	479	143	194	112	10	45	266	607	174
	名瀬	394	250	1,646	1,079	531	327	103	114	54	1	21	222	596	109
指宿	193	108	932	563	249	152	51	63	33	5	19	146	256	57	

4. 一般職業紹介状況諸比率

(パートタイムを含む)

	求人倍率 (原数値)		求人倍率 (季節調整値)		就職率 (対新規 求職)	伊就職率 (対受給者)	充足率 (対新規 求人)	
	新規	有効	新規	有効				
17年度平均	0.88	0.56	-	-	33.1	7.6	36.3	
18 "	0.94	0.60	-	-	34.8	8.5	35.5	
19 "	0.92	0.60	-	-	35.2	8.7	36.7	
20 "	0.76	0.48	-	-	32.3	7.6	41.5	
21 "	0.68	0.37	-	-	32.4	6.9	46.7	
22 "	0.78	0.46	-	-	35.1	8.5	44.0	
22年 6月	0.74	0.39	0.75	0.44	37.4	8.7	49.1	
7月	0.74	0.40	0.70	0.43	35.8	7.5	47.5	
8月	0.75	0.42	0.70	0.43	33.2	7.8	43.0	
9月	0.76	0.45	0.79	0.44	37.9	8.7	48.5	
10月	0.87	0.47	0.79	0.46	39.3	9.0	44.2	
11月	0.97	0.51	0.79	0.47	41.0	8.9	40.9	
12月	1.01	0.54	0.80	0.48	42.5	7.8	41.0	
23年 1月	0.80	0.55	0.83	0.50	26.3	7.3	31.9	
2月	0.82	0.55	0.80	0.51	29.8	8.8	35.4	
3月	0.86	0.56	0.89	0.52	39.1	10.9	44.4	
4月	0.62	0.49	0.83	0.53	31.8	9.8	48.9	
5月	0.73	0.47	0.89	0.53	35.2	9.6	46.9	
6月	0.81	0.47	0.80	0.53	36.3	9.1	43.7	
前月との増減	0.08	0.00	▲ 0.09	0.00	1.1	▲ 0.5	▲ 3.2	
前年同月比	0.07	0.08	0.05	0.09	▲ 1.1	0.4	▲ 5.4	
安定所別 6月分	鹿児島	0.76	0.46	-	-	26.5	9.1	40.5
	熊毛	0.72	0.38	-	-	26.7	3.8	30.2
	川内	0.99	0.49	-	-	46.1	11.0	40.1
	宮之城	0.77	0.55	-	-	53.4	6.4	78.8
	鹿屋	0.90	0.53	-	-	47.9	8.8	48.6
	国分	0.77	0.41	-	-	41.1	11.1	42.8
	大口	0.55	0.44	-	-	43.0	11.0	65.2
	加世田	1.16	0.55	-	-	47.5	8.1	38.0
	伊集院	0.89	0.49	-	-	40.3	12.7	36.8
	大隅	0.79	0.53	-	-	38.7	7.2	50.6
	出水	0.72	0.42	-	-	48.1	10.2	61.6
	名瀬	0.76	0.43	-	-	35.7	5.2	44.1
	指宿	0.91	0.40	-	-	41.0	8.4	41.6

注) 全国の求人倍率, 完全失業率の年平均は原数値。

※22年12月以前の求人倍率は季節調整値替え済み

5. 全国求人倍率及び完全失業率

	求人倍率 (季節調整値)		完全失業 者数(万人)	完全失業 率(%)
	新規	有効	原数値	季節 調整値
17年平均	1.46	0.95	294	4.4
18 "	1.56	1.06	275	4.1
19 "	1.52	1.04	257	3.9
20 "	1.25	0.88	265	4.0
21 "	0.79	0.47	336	5.1
22 "	0.89	0.52	334	5.1
22年 6月	0.88	0.52	344	5.2
7月	0.88	0.53	331	5.1
8月	0.90	0.54	337	5.0
9月	0.92	0.55	340	5.0
10月	0.95	0.56	334	5.1
11月	0.98	0.57	318	5.1
12月	0.99	0.58	298	4.9
23年 1月	1.02	0.61	309	4.9
2月	0.99	0.62	302	4.6
3月	0.98	0.63	304	4.6
4月	0.95	0.61	309	4.7
5月	0.98	0.61	293	4.5
6月	1.00	0.63	293	4.6

6. パートタイム関係職業紹介状況

	新規求職申込件数		月間有効求職者数		新規求人数 全数	月間有効求人 全数	就職件数		求人倍率		
	全数	うち女	全数	うち女			全数	うち女	新規	有効	
17年度平均	2,465	2,200	8,914	8,012	3,233	7,834	1,062	894	1.31	0.88	
18 "	2,625	2,335	9,623	8,585	3,489	8,432	1,167	968	1.33	0.88	
19 "	2,754	2,437	10,177	8,993	3,635	8,907	1,234	1,017	1.32	0.88	
20 "	2,982	2,615	10,998	9,560	3,360	7,971	1,296	1,055	1.13	0.72	
21 "	3,326	2,881	12,826	10,985	3,249	7,094	1,459	1,158	0.98	0.55	
22 "	3,461	2,970	13,284	11,282	3,752	8,724	1,577	1,203	1.08	0.66	
22年 6月	3,357	2,875	14,119	11,956	3,784	7,920	1,720	1,340	1.13	0.56	
7月	3,202	2,737	13,453	11,441	3,211	7,581	1,521	1,187	1.00	0.56	
8月	3,234	2,783	13,203	11,220	3,332	7,696	1,387	1,056	1.03	0.58	
9月	3,936	3,416	13,692	11,670	3,884	8,408	1,702	1,312	0.99	0.61	
10月	3,290	2,833	13,542	11,547	3,801	8,754	1,639	1,271	1.16	0.65	
11月	3,012	2,546	13,179	11,174	4,187	9,517	1,666	1,237	1.39	0.72	
12月	2,214	1,875	11,639	9,802	3,103	8,565	1,361	980	1.40	0.74	
23年 1月	3,503	3,037	11,718	9,929	3,873	8,815	1,276	945	1.11	0.75	
2月	3,537	3,071	12,263	10,428	4,394	9,695	1,278	982	1.24	0.79	
3月	3,917	3,353	13,610	11,545	4,771	10,890	1,879	1,407	1.22	0.80	
4月	4,816	4,119	14,694	12,477	3,952	10,192	1,963	1,552	0.82	0.69	
5月	3,670	3,170	14,536	12,319	3,661	9,512	1,620	1,245	1.00	0.65	
6月	3,246	2,732	14,070	11,890	3,864	9,294	1,446	1,124	1.19	0.66	
前月比	▲ 11.6	▲ 13.8	▲ 3.2	▲ 3.5	5.5	▲ 2.3	▲ 10.7	▲ 9.7	0.19	0.01	
前年同月比	▲ 3.3	▲ 5.0	▲ 0.3	▲ 0.6	2.1	17.3	▲ 15.9	▲ 16.1	0.06	0.10	
安定所別 〔6月分〕	鹿児島	1,257	1,073	5,455	4,609	1,426	3,636	383	291	1.13	0.67
	熊毛	64	52	259	206	61	184	23	14	0.95	0.71
	川内	238	194	1,043	872	337	728	153	120	1.42	0.70
	宮之城	39	32	210	178	62	175	37	27	1.59	0.83
	鹿屋	304	255	1,287	1,108	420	987	158	127	1.38	0.77
	国分	358	319	1,715	1,490	409	936	188	157	1.14	0.55
	大口	68	56	288	245	60	185	38	28	0.88	0.64
	加世田	148	117	604	506	216	474	70	56	1.46	0.78
	伊集院	136	118	583	501	180	409	73	54	1.32	0.70
	大隅	165	144	674	589	175	401	72	59	1.06	0.59
	出水	163	132	725	601	166	424	94	72	1.02	0.58
	名瀬	211	165	832	654	236	474	102	76	1.12	0.57
指宿	95	75	395	331	116	281	55	43	1.22	0.71	

7. 中高年齢者職業紹介状況

(45歳以上・パートタイムを除く)

	新規求職申込件数			月間有効求職者数			紹介件数			就職件数			就職率 (対新規求職)	月間有効求職者中に占める中高年の割合	
	全数	うち55歳以上	うち65歳以上	全数	うち55歳以上	うち65歳以上	全数	うち55歳以上	うち65歳以上	全数	うち55歳以上	うち65歳以上			
17年度平均	2,376	1,048	131	11,349	5,279	448	2,566	803	29	578	185	7	24.3	37.2	
18 "	2,325	1,053	124	10,953	5,248	453	2,713	904	31	620	208	7	26.7	36.7	
19 "	2,402	1,119	123	10,958	5,373	455	3,277	1,143	42	657	236	9	27.4	37.5	
20 "	2,573	1,211	126	11,543	5,799	449	3,694	1,281	41	639	243	12	24.8	37.0	
21 "	2,736	1,328	132	13,510	6,868	473	4,126	1,487	51	679	260	17	24.8	37.9	
22 "	2,726	1,346	128	12,672	6,620	475	4,064	1,582	68	776	332	24	28.5	37.9	
22年 6月	2,893	1,375	163	14,157	7,492	636	4,545	1,779	76	811	335	29	28.0	39.3	
7月	2,702	1,329	163	13,736	7,223	549	4,389	1,792	56	786	341	34	29.1	39.3	
8月	2,735	1,254	97	13,523	7,039	493	4,464	1,713	93	787	344	16	28.8	39.1	
9月	2,729	1,288	111	13,207	6,813	424	4,467	1,706	79	1,026	468	46	37.6	38.5	
10月	2,282	1,112	104	12,391	6,395	413	3,789	1,447	55	830	378	22	36.4	37.5	
11月	2,195	1,027	84	11,699	6,019	415	3,536	1,329	63	766	324	26	34.9	37.4	
12月	1,895	917	73	10,758	5,585	372	2,595	993	41	617	277	19	32.6	38.0	
23年 1月	2,650	1,295	98	10,946	5,662	354	3,475	1,346	49	588	266	11	22.2	37.3	
2月	2,507	1,207	107	11,207	5,759	392	3,642	1,423	65	656	255	24	26.2	35.9	
3月	3,048	1,576	125	12,095	6,337	439	4,683	1,950	94	917	399	21	30.1	35.6	
4月	3,822	2,112	268	13,103	7,180	655	4,189	1,758	108	849	392	32	22.2	37.5	
5月	2,783	1,459	167	13,111	7,231	710	3,639	1,441	81	794	359	58	28.5	38.3	
6月	2,640	1,334	129	12,884	7,134	682	4,172	1,768	76	789	369	32	29.9	38.7	
前月比	▲ 5.1	▲ 8.6	▲ 22.8	▲ 1.7	▲ 1.3	▲ 3.9	14.6	22.7	▲ 6.2	▲ 0.6	2.8	▲ 44.8	1.4	0.4	
前年同月比	▲ 8.7	▲ 3.0	▲ 20.9	▲ 9.0	▲ 4.8	7.2	▲ 8.2	▲ 0.6	0.0	▲ 2.7	10.1	10.3	1.9	▲ 0.6	
安定所別 〔6月分〕	鹿児島	880	432	49	4,298	2,226	250	1,664	714	36	248	139	22	28.2	31.3
	熊毛	81	51	10	419	263	30	36	16	0	11	4	0	13.6	56.9
	川内	172	80	6	887	489	55	248	96	4	52	21	1	30.2	41.3
	宮之城	42	26	2	237	140	13	45	19	0	16	9	1	38.1	50.0
	鹿屋	308	159	17	1,370	775	78	542	221	8	115	47	3	37.3	43.5
	国分	270	137	8	1,324	748	50	528	239	3	90	37	0	33.3	36.2
	大口	76	40	2	338	212	18	68	32	0	22	10	0	28.9	48.2
	加世田	123	69	7	684	425	27	202	98	5	42	24	1	34.1	49.0
	伊集院	111	56	3	574	320	26	168	70	4	41	18	1	36.9	40.9
	大隅	178	86	7	767	436	21	234	72	3	55	20	1	30.9	48.7
	出水	189	92	5	795	424	53	232	110	6	52	19	1	27.5	45.6
	名瀬	147	68	7	780	425	38	141	49	4	30	14	1	20.4	47.4
指宿	63	38	6	411	251	23	64	32	3	15	7	0	23.8	44.1	

8. 新規求人の産業・規模別状況

産業・規模	項目	一 般				パ ー ト			
		5月	6月	前月比	前年 同月比	5月	6月	前月比	前年 同月比
A,B	農, 林, 漁業 (01~04)	125	141	12.8	▲ 14.5	49	64	30.6	28.0
C	鉱 業 (05)	6	6	0.0	100.0	0	1	-	▲ 50.0
D	建 設 業 (06~08)	447	531	18.8	17.5	48	71	47.9	18.3
E	製 造 業 (09~32)	531	566	6.6	▲ 12.8	298	297	▲ 0.3	▲ 41.2
	09 食 料 品 製 造 業	250	301	20.4	73.0	196	202	3.1	11.0
	10 飲 料, 飼 料, た ば こ 製 造 業	17	19	11.8	▲ 48.6	17	7	▲ 58.8	40.0
	11 織 維 工 業	31	28	▲ 9.7	33.3	10	17	70.0	13.3
	12 木 材, 木 製 品 製 造 業	8	10	25.0	▲ 33.3	3	7	133.3	40.0
	13 家 具, 装 備 品 製 造 業	4	8	100.0	14.3	3	0	▲ 100.0	▲ 100.0
	14 パルプ, 紙, 紙加工品製造業	3	2	▲ 33.3	▲ 50.0	8	0	▲ 100.0	-
	15 印 刷, 同 関 連 産 業	15	11	▲ 26.7	▲ 63.3	0	21	-	200.0
	16 化 学 工 業	2	9	350.0	50.0	0	0	-	▲ 100.0
	17 石 油 製 品, 石 炭 製 品 製 造 業	0	0	-	-	0	0	-	-
	18 プラスチック製品製造業	7	4	▲ 42.9	▲ 55.6	0	3	-	0.0
	19 ゴム製品製造業	0	0	-	-	1	0	▲ 100.0	-
	21 窯 業, 土 石 製 品 製 造 業	20	8	▲ 60.0	▲ 60.0	2	3	50.0	▲ 57.1
	22 鉄 鋼 業	0	7	-	-	0	0	-	-
	23 非 鉄 金 属 製 造 業	0	0	-	-	0	0	-	-
	24 金 属 製 品 製 造 業	10	15	50.0	36.4	2	7	250.0	75.0
	25 は ん 用 機 械 器 具 製 造 業	25	33	32.0	94.1	8	1	▲ 87.5	▲ 75.0
	26 生 産 用 機 械 器 具 製 造 業	10	11	10.0	▲ 21.4	2	2	0.0	-
	27 業 務 用 機 械 器 具 製 造 業	4	2	▲ 50.0	0.0	3	0	▲ 100.0	▲ 100.0
	28 電 子 部 品・デ バ イ ス・電 子 回 路 製 造 業	67	55	▲ 17.9	▲ 76.0	2	7	250.0	▲ 97.1
	29 電 気 機 械 器 具 製 造 業	26	13	▲ 50.0	▲ 23.5	33	11	▲ 66.7	0.0
	30 情 報 通 信 機 械 器 具 製 造 業	0	3	-	-	1	0	▲ 100.0	-
	31 輸 送 用 機 械 器 具 製 造 業	11	17	54.5	6.3	5	0	▲ 100.0	▲ 100.0
	20, 32 そ の 他 の 製 造 業	21	10	▲ 52.4	▲ 50.0	2	9	350.0	▲ 25.0
F	電 気・ガ ス・熱 供 給・水 道 業 (33~36)	7	5	▲ 28.6	150.0	2	1	▲ 50.0	▲ 50.0
G	情 報 通 信 業 (37~41)	108	76	▲ 29.6	▲ 41.5	16	2	▲ 87.5	▲ 93.5
H	運 輸 業, 郵 便 業 (42~49)	275	371	34.9	20.1	75	242	222.7	36.0
I	卸 売 業, 小 売 業 (50~61)	694	726	4.6	20.8	934	959	2.7	7.8
J	金 融 業, 保 険 業 (62~67)	60	53	▲ 11.7	▲ 39.8	10	6	▲ 40.0	▲ 66.7
K	不 動 産 業, 物 品 賃 貸 業 (68~70)	120	68	▲ 43.3	25.9	22	47	113.6	95.8
L	学 術 研 究, 専 門・技 術 サ ー ビ ス 業 (71~74)	139	77	▲ 44.6	▲ 17.2	24	38	58.3	52.0
M	宿 泊 業, 飲 食 サ ー ビ ス 業 (75~77)	187	205	9.6	14.5	546	567	3.8	11.4
N	生 活 関 連 サ ー ビ ス 業, 娯 楽 業 (78~80)	198	159	▲ 19.7	▲ 0.6	202	141	▲ 30.2	▲ 26.9
O	教 育, 学 習 支 援 業 (81, 82)	51	49	▲ 3.9	40.0	72	79	9.7	38.6
P	医 療・福 祉 (83~85)	1,545	1,400	▲ 9.4	8.3	865	797	▲ 7.9	9.8
Q	複 合 サ ー ビ ス 事 業 (86, 87)	61	39	▲ 36.1	▲ 18.8	25	58	132.0	▲ 1.7
R	サ ー ビ ス 業 (他 に 分 類 さ れ な い も の) (88~96)	588	586	▲ 0.3	▲ 3.0	362	393	8.6	14.6
S, T	公 務・そ の 他 (97, 98, 99)	61	141	131.1	▲ 13.5	111	101	▲ 9.0	▲ 9.8
	合 計	5,203	5,199	▲ 0.1	3.4	3,661	3,864	5.5	2.1
	29 人 以 下	3,069	3,051	▲ 0.6	12.2	2,354	2,319	▲ 1.5	8.1
	30 ~ 99 人	1,311	1,422	8.5	1.7	887	1,022	15.2	11.6
	100 ~ 299 人	641	575	▲ 10.3	▲ 9.0	252	308	22.2	▲ 12.7
	300 ~ 499 人	122	87	▲ 28.7	▲ 40.8	96	65	▲ 32.3	▲ 30.9
	500 ~ 999 人	46	47	2.2	▲ 14.5	21	36	71.4	56.5
	1,000 人 以 上	14	17	21.4	▲ 77.9	51	14	▲ 72.5	▲ 94.5

(注) 一般は、新規学卒及びパートタイムを除く。

9. 雇用保険適用状況

	適用 事業 所数	新規適 用事業 所数	廃止脱 退事業 所数	被保険者数 (年度(月)末現在)					資格 取得 者数	資格 喪失 者数	
				うち 女	第1次 産業	第2次 産業	第3次 産業				
17年度月平均	27,383	94	95	388,825	176,526	5,467	110,037	273,321	6,942	6,640	
18 "	27,456	95	89	393,196	179,847	5,661	109,126	278,409	7,216	6,980	
19 "	27,559	102	102	398,541	183,440	5,843	106,885	285,813	7,351	6,527	
20 "	27,429	81	98	404,317	188,138	5,928	105,120	293,269	6,465	6,600	
21 "	27,396	110	98	406,579	190,440	6,479	101,713	298,386	6,471	5,865	
22 "	27,889	124	79	418,218	197,358	7,241	102,507	308,470	7,393	6,348	
22年 6月	27,809	137	63	415,964	196,356	7,169	101,358	307,437	7,632	5,446	
7月	27,883	133	60	416,806	196,840	7,121	101,516	308,169	6,716	5,813	
8月	27,928	98	54	417,622	197,207	7,126	101,866	308,630	6,541	5,655	
9月	27,775	115	269	418,469	197,600	7,137	102,288	309,044	6,852	5,974	
10月	27,820	115	71	419,031	197,877	7,169	102,822	309,040	7,366	6,691	
11月	27,883	113	51	420,433	198,759	7,282	103,276	309,875	6,313	4,764	
12月	27,956	114	44	422,161	199,653	7,373	103,758	311,030	6,210	4,437	
1月	28,016	98	41	421,605	199,101	7,393	103,629	310,583	5,418	5,947	
2月	28,073	105	49	421,892	199,177	7,419	103,556	310,917	5,486	5,271	
23年 3月	28,140	112	46	421,328	199,140	7,429	103,288	310,611	6,437	6,940	
4月	28,242	209	110	419,996	198,368	7,460	102,886	309,650	14,028	15,377	
5月	28,318	145	73	423,388	200,799	7,467	103,056	312,865	10,071	6,820	
6月	28,390	154	80	424,440	201,709	7,476	102,796	314,168	7,282	6,234	
前月比	0.3	6.2	9.6	0.2	0.5	0.1	▲ 0.3	0.4	▲ 27.7	▲ 8.6	
前年同月比	2.1	12.4	27.0	2.0	2.7	4.3	1.4	2.2	▲ 4.6	14.5	
安定 所別 【 6 月分 】	鹿児島	10,795	74	32	199,351	94,008	699	25,422	173,230	3,621	3,145
	熊毛	887	7	3	7,927	3,706	293	1,705	5,929	173	165
	川内	1,666	11	2	25,429	11,201	212	11,094	14,123	338	294
	宮之城	430	1	1	6,442	3,204	263	2,950	3,229	78	73
	鹿屋	2,751	12	9	32,365	16,350	1,610	8,687	22,068	575	474
	国分	2,665	13	5	46,165	20,653	311	17,720	28,134	720	546
	大口	666	2	10	7,641	3,671	461	2,888	4,292	88	94
	加世田	1,434	3	6	17,799	9,183	459	6,235	11,105	308	229
	伊集院	1,189	2	1	16,180	7,617	418	6,522	9,240	271	213
	大隅	1,499	5	2	17,402	8,502	1,203	6,182	10,017	255	260
出水	1,434	5	5	18,586	9,316	603	7,462	10,521	336	267	
名瀬	2,063	14	4	19,350	9,010	440	4,024	14,886	405	363	
指宿	911	5	0	9,803	5,288	504	1,905	7,394	114	111	

注) 短時間労働被保険者を含む数値を計上

10. 雇用保険給付状況

(金額単位:千円)

	一般求職者給付					高年齢求職者給付			短期特例求職者給付			
	受給資格		受給者		総支給額	受給資格 決定件数	受給者数	支給金額	受給資格 決定件数	受給者数	支給金額	
	決定件数	うち男	実人員	うち男								
17年度平均	2,947	1,349	10,773	5,078	1,239,913	131	129	25,400	181	181	39,478	
18 "	2,891	1,257	10,395	4,671	1,184,017	135	134	25,975	169	168	36,750	
19 "	2,740	1,202	9,946	4,527	1,127,664	128	129	25,004	155	154	32,247	
20 "	3,015	1,412	10,559	5,112	1,185,991	140	137	26,599	137	139	24,208	
21 "	2,718	1,245	13,352	6,882	1,561,295	148	149	28,238	119	121	20,581	
22 "	2,476	1,052	10,197	4,740	1,135,601	149	148	27,315	110	111	19,043	
22年	6月	2,530	1,172	11,295	5,539	1,331,250	153	200	35,672	272	182	32,619
	7月	2,200	910	11,460	5,496	1,308,324	121	122	23,724	256	249	44,085
	8月	2,262	951	11,666	5,428	1,323,095	106	101	17,596	66	269	39,648
	9月	2,394	999	11,193	5,178	1,274,307	118	127	22,545	22	52	7,693
	10月	2,401	995	10,519	4,759	1,141,244	144	132	22,874	43	22	3,945
	11月	1,977	848	10,262	4,585	1,144,137	111	111	19,616	58	58	10,016
	12月	1,488	647	9,491	4,166	986,159	79	106	18,028	43	42	7,364
	1月	2,313	901	8,911	4,012	997,816	114	81	14,472	52	47	8,751
	2月	2,058	812	8,582	3,819	865,878	96	106	19,275	35	47	8,250
23年	3月	2,203	937	8,608	3,826	999,493	116	127	22,743	39	37	7,057
	4月	4,580	1,881	8,568	3,907	875,379	407	230	44,841	96	46	8,248
	5月	3,192	1,336	9,350	4,188	964,037	226	320	61,194	193	117	18,277
	6月	2,531	1,133	10,171	4,638	1,128,271	145	202	39,844	105	125	22,830
前月比	▲ 20.7	▲ 15.2	8.8	10.7	17.0	▲ 35.8	▲ 36.9	▲ 34.9	▲ 45.6	6.8	24.9	
前年同月比	0.0	▲ 3.3	▲ 10.0	▲ 16.3	▲ 15.2	▲ 5.2	1.0	11.7	▲ 61.4	▲ 31.3	▲ 30.0	
安定所別 【6月分】	鹿児島	925	377	3,532	1,463	403,906	67	97	19,684	2	-	-
	熊毛	66	26	264	152	32,197	7	7	1,340	40	75	14,099
	川内	152	68	664	303	71,798	9	6	878	10	-	-
	宮之城	28	15	140	77	16,013	1	1	184	-	-	-
	鹿屋	262	109	1,140	557	117,806	17	19	3,664	9	6	885
	国分	320	146	1,093	448	125,162	7	12	2,384	-	1	215
	大口	54	36	237	131	28,005	5	5	942	-	2	384
	加世田	111	48	521	246	57,483	5	14	2,744	5	7	1,313
	伊集院	93	50	448	216	52,111	4	6	1,127	1	-	-
	大隅	152	76	601	307	60,933	6	11	1,989	14	5	817
	出水	120	65	599	275	65,886	1	8	1,380	4	1	197
	名瀬	174	87	593	301	60,317	9	9	2,030	15	28	4,921
指宿	68	24	320	143	34,255	6	5	946	5	-	-	
鹿児島 運輸支局	6	6	19	19	2,402	1	2	553	-	-	-	

注) 短時間労働被保険者等を含む数値を計上

22,830

(金額単位;千円)

		就 職 促 進 給 付				日雇求職者給付	
		常用就職支度手当		再 就 職 手 当		受給者 実人員	支給金額
		支給人員	支給金額	支給人員	支給金額		
17年度平均		2	147	461	68,777	112	7,303
18 "		4	440	544	79,618	106	6,848
19 "		2	222	547	78,870	101	6,567
20 "		2	221	490	72,863	97	6,241
21 "		20	1,858	503	113,430	100	6,958
22 "		17	1,585	497	112,539	91	6,036
22年	6月	28	2,383	579	132,858	80	5,612
	7月	11	1,115	635	134,463	80	5,132
	8月	11	836	534	121,607	81	5,069
	9月	15	1,295	473	107,489	93	6,566
	10月	13	1,121	541	122,114	98	6,243
	11月	19	1,519	570	130,075	96	6,460
	12月	22	2,273	558	117,849	98	4,826
	1月	16	1,672	464	104,039	100	8,100
	2月	12	889	401	87,454	93	5,672
23年	3月	15	1,216	347	82,771	89	5,179
	4月	13	1,044	469	103,628	91	5,601
	5月	20	1,969	586	127,447	93	7,555
	6月	11	840	574	126,550	85	6,120
前 月 比		▲ 45.0	▲ 57.3	▲ 2.0	▲ 0.7	▲ 8.6	▲ 19.0
前年同月比		▲ 60.7	▲ 64.8	▲ 0.9	▲ 4.7	6.3	9.0
安 定 所 別 【 6 月 分 】	鹿児島	3	298	192	42,693	80	5,721
	熊毛	-	-	3	1,277	-	-
	川内	3	185	46	9,815	-	-
	宮之城	-	-	9	1,581	-	-
	鹿屋	-	-	61	13,069	-	-
	国分	1	89	88	18,543	1	98
	大口	-	-	12	2,363	0	-
	加世田	1	62	31	6,613	0	-
	伊集院	1	73	34	8,063	1	62
	大隅	-	-	35	8,447	-	-
	出水	1	39	23	4,906	-	-
	名瀬	1	93	21	4,402	3	186
指宿	-	-	16	3,582	2	53	
鹿児島 運輸支局	-	-	3	1,195	-	-	

11 用語の説明

一	般	常用及び臨時・季節を合わせたものをいう。
新規求職（求人）申込件数		期間中に自安定所で新たに受け付けた求職（求人）申込件数（数）をいう。
月間有効求職者（求人）数		「前月から繰越された有効求職者（求人）数」と当月の「新規求職（求人）申込件数」の合計をいう。
就 職 件 数		自安定所の有効求職者が、自安定所の紹介あっせんにより就職したことを確認した件数をいう。
充 足 数		自安定所の有効求人が、安定所（求人連絡先の安定所を含む。）の紹介あっせんにより求職者と結合した件数をいう。
中 高 年 齢 者		45歳以上の者をいう。高年齢者は55歳以上の者をいう。
(保) 受 給 者		受給資格決定後、所定給付日数分の基本手当の支給を終了するまでの者をいう。
(保) 受 給 者 の 就 職 件 数		受給資格決定後、基本手当の支給を終了するまでの間に、安定所の紹介により就職した基本手当受給資格者の就職件数をいう。
県 外 就 職		就職先事業所の所在地が、自都道府県の管轄区域外にある場合の就職件数をいう。就職した求職者の住所の如何を問わない。
日 雇 （ 労 働 ）		労働の窓口で取り扱われる日々雇用の仕事及び1か月未満の雇用期間が定められているものをいう。
季 節 調 整 値		1年を周期として繰り返す季節的な要因による変動の影響を取り除いた値である。
完 全 失 業 率		労働力人口に占める完全失業者の割合
○ 求 人 倍 率	=	$\frac{\text{月間有効（新規）求人数}}{\text{月間有効（新規）求職者数}}$
○ 就 職 率	=	$\frac{\text{就 職 件 数}}{\text{新規（有効）求職者数}} \times 100$
○ 充 足 率	=	$\frac{\text{充 足 数}}{\text{新規（有効）求人数}} \times 100$
○ (保) 受 給 者 の 就 職 率	=	$\frac{\text{(保) 受 給 者 の 就 職 件 数}}{\text{(保) 受 給 者 実 人 員}} \times 100$
○ 中 高 年 齢 者 の 就 職 率	=	$\frac{\text{中 高 年 齢 者 就 職 件 数}}{\text{中高年齢者新規求職申込件数}} \times 100$
○ 季 節 調 整 値	=	$\frac{\text{原 数 値}}{\text{季 節 要 素}} \times 100$

(注) 季節調整値替えは、年初に毎年1回行われ、過去の全季節調整値は改訂される。

基 本 手 当	求職者給付のうち最も基本的なもので、一般被保険者が失業し、法第13条の受給要件を満たしているときに支給される。
受 給 資 格 決 定 件 数	提出された離職票のうち、公共職業安定所長が求職者給付の受給資格要件を満たしていると決定した件数をいう。
受 給 者 実 人 員	同一月中に失業給付を実際に受けた受給資格者の実数をいう。
被 保 険 者	適用事業所に雇用され、公共職業安定所にその届出がなされている者の数をいう。
資 格 取 得 者 数	適用事業所に新たに雇用され、公共職業安定所に届出がなされた者の数をいう。
資 格 喪 失 者 数	適用事業所を離職し、その届出が公共職業安定所になされた者の数をいう。
一 般 求 職 者 給 付	高年齢求職者給付、短期特例求職者給付、日雇求職者給付以外の給付をいう。
高 年 齢 求 職 者 給 付	同一事業主に雇用され、65歳に達した日以降、離職した場合に、一定の基準により支給されるものをいう。
短 期 特 例 求 職 者 給 付	季節的に雇用される者又は、短期の雇用に就くことを常態とする者等が一定期間雇用された後、離職した場合に支給されるものをいう。
常 用 就 職 支 度 手 当	障害者及び45歳以上の中高年齢者で雇用対策法等に基づく再就職援助計画等の対象者などが、所定給付日数の3分の1未満又は45日未満を残して公共職業安定所及び紹介事業者の紹介により一年以上引き続き雇用される場合等に支給されるものをいう。
再 就 職 手 当	一般求職者給付の受給資格者が所定給付日数の3分の1以上残して一年以上引き続き雇用される場合等(自営開始も含む。)に支給されるものをいう。
日 雇 求 職 者 給 付	日雇労働者が一定期間雇用され離職した場合に支給されるものをいう。

ハローワーク・公共職業安定所一覧表

安定所名	所在地	郵便番号	電話番号
鹿児島	鹿児島市下荒田1丁目43-28	890-8555	099 (250) 6060
熊毛 (出)	西之表市西之表16314-6	891-3101	0997 (22) 1318~9
川内	薩摩川内市若葉町4-24 川内地方合同庁舎1階	895-0063	0996 (22) 8609
宮之城 (出)	薩摩郡さつま町宮之城屋地2035-3	895-1803	0996 (53) 0153
鹿屋	鹿屋市北田町3-3-11 鹿屋市産業支援センター1F	893-0007	0994 (42) 4135~6
国分	霧島市国分中央1丁目4-35	899-4332	0995 (45) 5311~3
大口 (出)	伊佐市大口里768-1	895-2511	0995 (22) 8609
加世田	南さつま市加世田武田17835-2	897-0002	0993 (53) 5111
伊集院	日置市伊集院町大田825-3	899-2521	099 (273) 3161~2
大隅	曾於市大隅町岩川5575-1	899-8102	099 (482) 1265~6
出水	出水市緑町37-5	899-0201	0996 (62) 0685~6
名瀬	奄美市名瀬長浜町1-1	894-0036	0997 (52) 4611~2
徳之島 (分)	大島郡徳之島町亀津553-1	891-7101	0997 (82) 1438
指宿	指宿市東方9489-11	891-0404	0993 (22) 4135~6
鹿児島労働局職業安定部 職業安定課 需給調整事業室 職業対策課		鹿児島市西千石町1番1号 鹿児島西千石第一生命ビル	892-0847 099 (219) 8711 " 099 (219) 8712
インターネットサービス ○鹿児島労働局ホームページ アドレス http://kagoshima-roudoukyoku.jsite.mhlw.go.jp		付属施設	鹿児島市東千石町1-38 鹿児島商工会議所ビル(アイビル)3階、6階
求職者総合支援センター ◎出水求職者総合支援センター 出水市昭和町43-24 NTT出水ビル1階 0996 (79) 3300		◎ヤングハローワークかごしま(3階) ◎ハローワークかごしま ワークプラザ天文館(6階) マザーズサロン鹿児島(6階) ◎ワークサポートみなみ 鹿児島市宇宿2-3-5	099 (224) 3433 099 (223) 8010 099 (223) 2821 099 (257) 5670
非正規労働者総合支援センター ◎鹿児島キャリアアップハローワーク 霧島市隼人町見次1229イオン隼人国分店2階 0995 (64) 2251		ふるさとハローワーク ◎始良市ふるさとハローワーク 始良市宮島町32-4 ◎志布志市ふるさとハローワーク 志布志市志布志町志布志2-1-1	0995 (67) 8510 099 (471) 1710
全国的なネット情報としては			
<div style="border: 1px solid black; padding: 2px; display: inline-block;">ハローワークインターネットサービス</div> URLは https:// www.hellowork.go.jp/ ①求人情報検索 (全国のハローワークが受理した求人情報を希望条件で検索) ②お役立ち情報 (仕事をお探しの方、事業主の方) ③ハローワーク所在地情報		<div style="border: 1px solid black; padding: 2px; display: inline-block;">しごと情報ネット</div> URLは http:// www.job-net.jp/ しごと情報ネットには民間の職業紹介事業者、求人情報提供事業者、経済団体、公共職業安定所等(参加機関)の多数の求人が掲載されています。 また、携帯電話からもアクセスできます。	

発行
鹿児島労働局 職業安定部 職業安定課
 〒892-0847 鹿児島市西千石町1番1号
 鹿児島西千石第一生命ビル
 電 話 099(219)8711