

かごしま



目次

1 雇用失業情勢	1
2 一般職業紹介状況(パートタイムを含む).....	4
3 一般職業紹介状況(パートタイムを除く).....	5
4 一般職業紹介状況諸比率	6
5 全国求人倍率及び失業率	6
6 パートタイム関係職業紹介状況	7
7 中高年齢者職業紹介状況	8
8 新規求人の産業・規模別状況	9
9 雇用保険適用状況	10
10 雇用保険給付状況	11
11 用語の説明	13

1. 雇用失業情勢(平成23年5月分)

【県内経済の動き】

最近の県内景況は生産活動が弱含み、雇用情勢も低調に推移するなど、全体として厳しい状態が続いているものの、個人消費や観光関連に持ち直しの動きがみられる。

(H23・6・30 「県内景況」:鹿児島銀行)

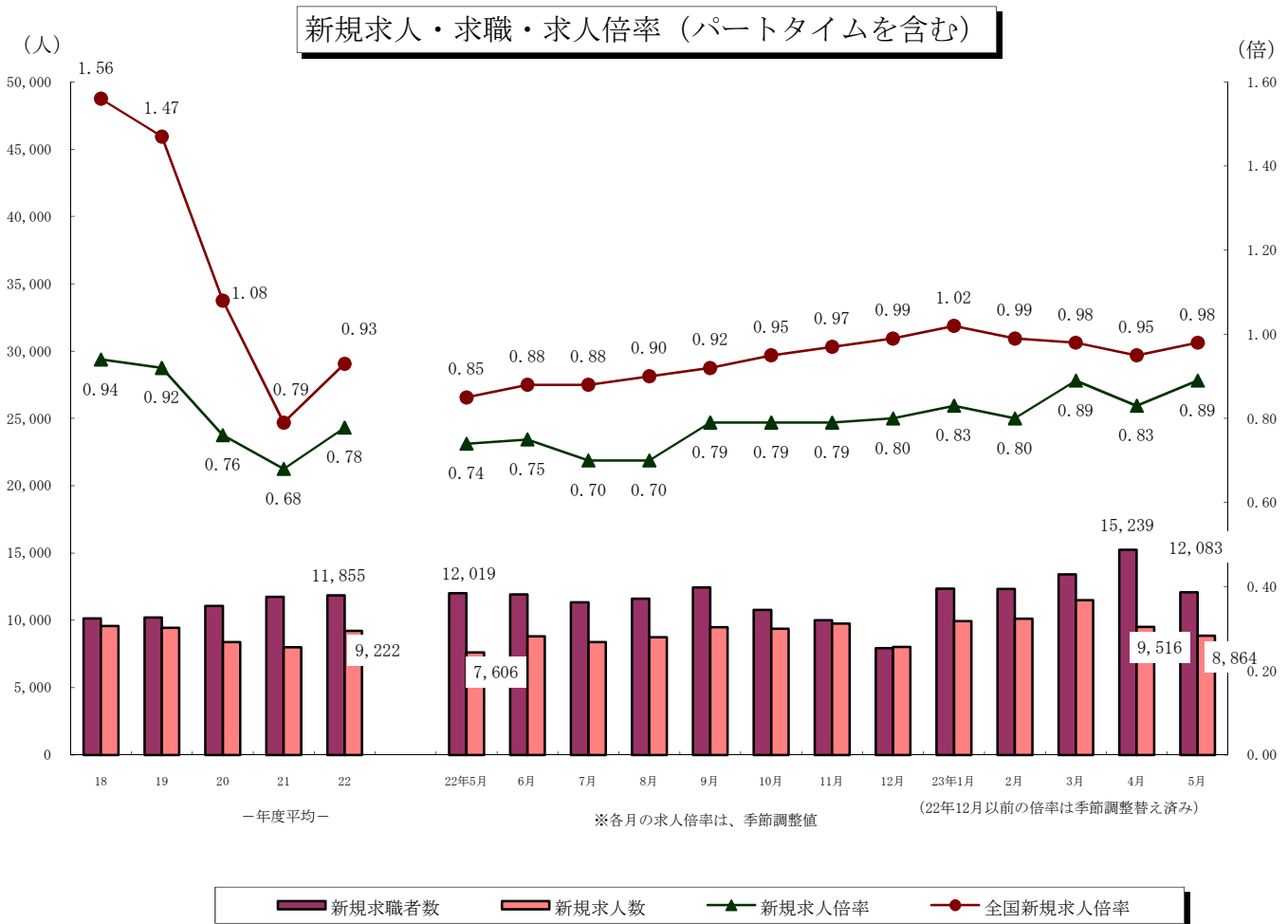
【労働市場の動き】

(求人への動き)

5月の新規求人数(パートを含む、原数値)は、8,864人で前年同月に比べ16.5%増と16か月連続の増加となった。

5月の新規求人数(同)を産業別に前年同月比でみると、建設業(11.2%増)は16か月連続の増加、製造業(10.4%減)は4か月連続の減少、運輸業、郵便業(0.3%増)は再び増加、卸売業、小売業(25.1%増)は3か月連続の増加、宿泊業、飲食サービス業(16.9%増)は5か月連続の増加、医療・福祉(37.6%増)は16か月連続の増加、サービス業(27.2%増)は5か月連続の増加となった。

5月の有効求人数(パートを含む、原数値)は、22,710人で前年同月と比べ18.2%増と15か月連続の増加となった。



(求職の動き)

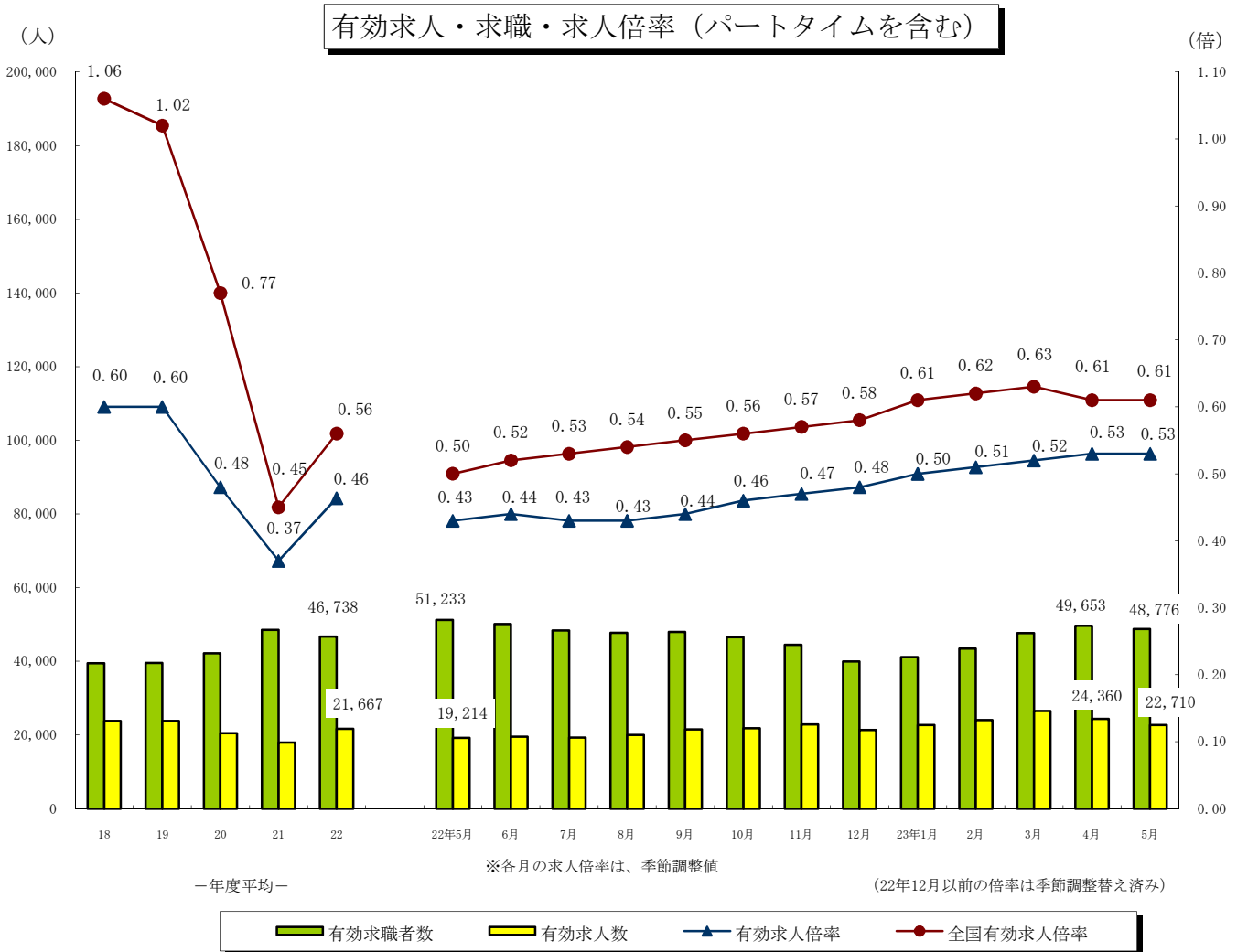
5月の新規求職者数(パートを含む、原数値)は、12,083人で前年同月に比べ0.5%の増と3か月ぶりの増加となった。
 新規常用求職者について態様別に前年同月比で見ると、在職求職者(2.1%増)は3か月ぶりの増加となった。また、
 離職求職者(1.3%増)も3か月ぶりの増加、無業求職者(5.2%減)は2か月連続の減少となった。

離職求職者の内訳をみると、事業主都合離職者(6.4%減)は18か月連続の減少となり、自己都合離職者(4.9%増)は3か月ぶりの増加となった。

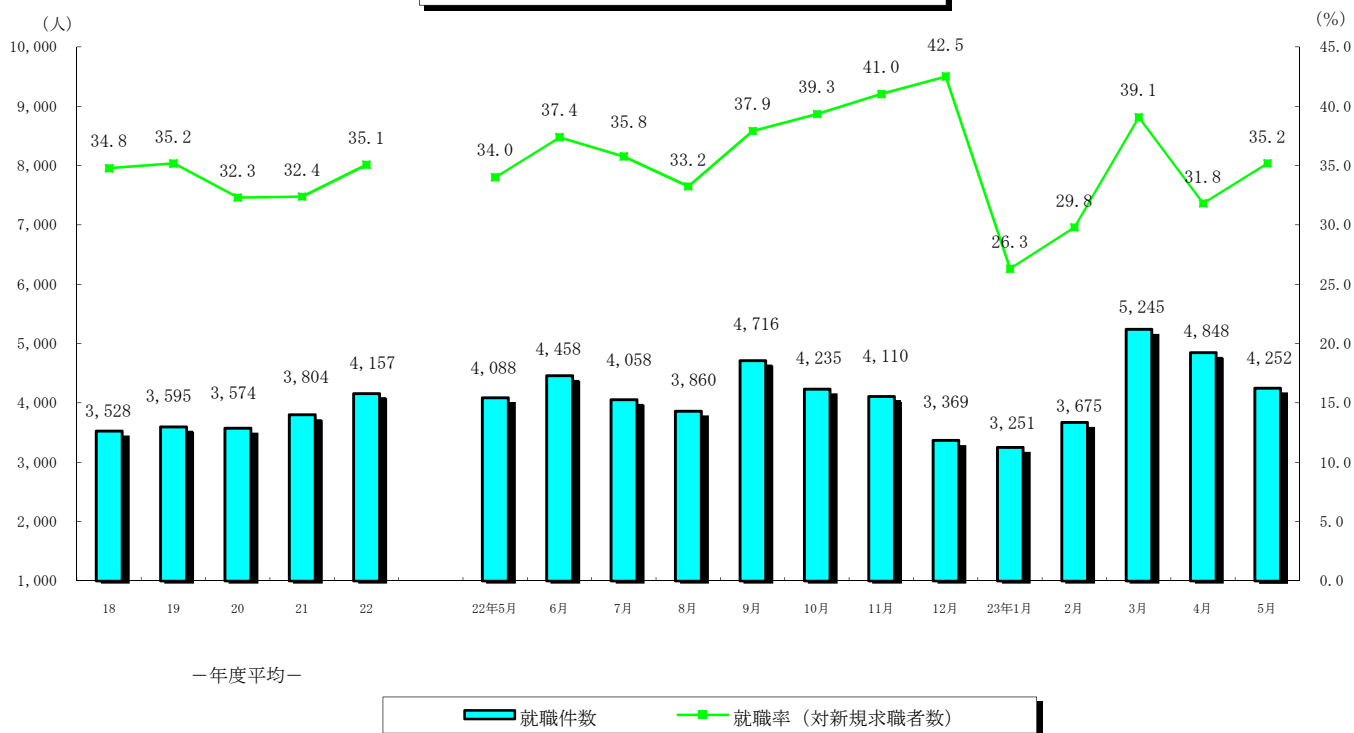
5月の有効求職者数(パートを含む、原数値)は、48,776人となり、前年同月に比べ4.8%減と13か月連続の減少となった。

(有効求人倍率の動き)

5月の有効求人倍率(季節調整値)は0.53倍となり、前月と同水準となった。



就職者の推移（パートタイムを含む）



（就職の動き）

5月の就職件数（パートを含む、原数値）は、4,252人で前年同月に比べ4.0%増加した。これを産業別常用就職件数で前年同月比をみると、建設業（7.4%増・13人）、卸売業・小売業（4.1%増・27人）、医療・福祉（9.3%増・95人）、サービス業（7.1%増・35人）が増加となり、製造業（22.8%減・126人）、運輸業・郵便業（10.1%減・17人）、宿泊業・飲食サービス業（14.9%減・47人）が減少となった。

（パートタイムの動き）

パートタイムの新規求人数は、3,661人で前年同月比24.4%の増、月間有効求人数は、9,512人で19.9%の増となった。新規求職申込件数は、3,670件で2.3%の増、月間有効求職者は、14,536人で0.8%の増となった。求人倍率は新規で1.00倍（前年同月0.76倍）、有効は0.65倍（前年同月0.46倍）となった。就職件数は1,620件で前年同月比1.5%の増となった。

（雇用保険の動き）

適用事業所数は、28,318事業所、被保険者全数は、423,388人となった。被保険者全数（産業分類不能を除く）の状況を産業別にみると、前年同月比第1次産業は21.1%増の7,467人、第2次産業は1.7%増の103,056人、第3次産業は5.6%増の312,865人となった。

また、被保険者全数に占める割合を産業別にみると、第1次産業が1.8%、第2次産業が24.3%、第3次産業が73.9%となった。

資格取得者数は前年同月比10.2%増の10,071人、資格喪失者数は12.2%増の6,820人となった。

一般受給資格決定件数は前年同月比10.9%の減、受給者実人員は33.6%の減となった。

2. 一般職業紹介状況

(新規学卒を除き、パートタイムを含む全数)

	新規求職申込件数		月間有効求職者数		紹介件数			就職件数				新規求人全数	月間有効求人全数	充足数	
	全数	うち男	全数	うち男	全数	うち男	うち ①受給者	全数	うち男	うち 県外就職	うち ①受給者				
17年度平均	10,124	4,533	39,410	18,513	13,593	6,467	2,998	3,349	1,427	223	822	8,903	22,140	3,235	
18 "	10,146	4,441	39,473	18,097	14,175	6,697	3,263	3,528	1,470	234	886	9,586	23,830	3,399	
19 "	10,219	4,462	39,510	18,123	15,170	7,289	3,406	3,595	1,479	241	864	9,449	23,832	3,466	
20 "	11,066	4,970	42,156	19,893	17,381	8,546	3,830	3,574	1,465	201	805	8,392	20,440	3,485	
21 "	11,745	5,282	48,510	23,544	20,240	10,227	5,103	3,804	1,647	181	920	7,992	17,954	3,734	
22 "	11,855	5,290	46,738	22,115	18,884	9,646	3,974	4,157	1,824	227	872	9,222	21,667	4,054	
22年 5月	12,019	5,463	51,233	24,577	20,002	10,210	4,341	4,088	1,675	205	879	7,606	19,214	3,980	
6月	11,926	5,469	50,106	24,296	20,833	10,620	4,485	4,458	2,023	267	981	8,812	19,486	4,330	
7月	11,347	5,258	48,388	23,439	19,472	10,479	4,354	4,058	1,868	208	859	8,380	19,292	3,979	
8月	11,612	5,298	47,745	22,990	19,105	10,179	4,237	3,860	1,731	214	905	8,740	19,955	3,756	
9月	12,439	5,373	47,969	22,830	20,951	10,637	4,496	4,716	2,159	233	979	9,499	21,490	4,610	
10月	10,766	4,841	46,545	21,967	17,821	9,435	3,860	4,235	1,915	218	949	9,376	21,834	4,146	
11月	10,017	4,528	44,452	21,006	17,056	9,035	3,958	4,110	1,869	256	918	9,750	22,887	3,991	
12月	7,925	3,584	39,939	19,038	11,904	6,319	2,765	3,369	1,575	176	742	8,015	21,378	3,283	
23年 1月	12,361	5,169	41,097	19,137	15,897	7,866	3,211	3,251	1,444	185	651	9,944	22,686	3,169	
2月	12,334	5,138	43,444	19,781	18,153	8,586	3,456	3,675	1,507	209	751	10,116	24,058	3,579	
3月	13,423	5,910	47,626	21,678	22,051	10,644	4,028	5,245	2,161	324	939	11,493	26,499	5,105	
4月	15,239	6,482	49,653	22,537	19,506	9,491	3,603	4,848	1,991	334	841	9,516	24,360	4,652	
5月	12,083	5,313	48,776	22,377	17,813	8,849	3,749	4,252	1,756	216	898	8,864	22,710	4,157	
前月比	▲ 20.7	▲ 18.0	▲ 1.8	▲ 0.7	▲ 8.7	▲ 6.8	4.1	▲ 12.3	▲ 11.8	▲ 35.3	6.8	▲ 6.9	▲ 6.8	▲ 10.6	
前年同月比	0.5	▲ 2.7	▲ 4.8	▲ 9.0	▲ 10.9	▲ 13.3	▲ 13.6	4.0	4.8	5.4	2.2	16.5	18.2	4.4	
安定所別 〔5月分〕	鹿児島	4,747	1,955	19,939	8,594	6,969	3,409	1,665	1,241	505	72	309	3,664	9,236	1,444
	熊毛	318	183	1,052	566	216	129	32	101	50	3	11	153	423	92
	川内	759	353	3,136	1,443	1,255	621	237	297	108	19	49	562	1,434	248
	宮之城	163	75	699	347	215	114	42	76	35	5	8	146	423	81
	鹿屋	1,172	555	4,466	2,190	2,121	1,110	359	508	225	31	99	939	2,317	447
	国分	1,443	635	5,627	2,550	2,426	1,257	525	543	215	26	127	783	2,184	438
	大口	203	94	970	498	273	122	75	84	51	6	31	176	467	76
	加世田	545	240	2,123	1,021	717	374	176	224	99	5	55	435	1,136	204
	伊集院	494	212	1,955	958	715	364	182	172	69	5	50	387	916	149
	大隅	581	255	2,210	1,047	754	374	142	224	105	22	53	531	1,314	233
	出水	658	283	2,655	1,274	895	404	142	393	152	17	54	465	1,175	370
	名瀬	649	307	2,510	1,206	802	360	95	235	76	0	27	401	1,090	233
	指宿	351	166	1,434	683	455	211	77	154	66	5	25	222	595	142

3. 一般職業紹介状況

(新規学卒, パートタイムを除く全数)

	新規求職申込件数		月間有効求職者数		紹介件数			就職件数				新規求人数	月間有効人数	充足数	
	全数	うち男	全数	うち男	全数	うち男	うち 保受給者	全数	うち男	うち 県外就職	うち 保受給者				
17年度平均	7,659	4,278	30,495	17,644	9,948	5,726	2,486	2,287	1,262	176	660	5,671	14,306	2,201	
18 "	7,521	4,161	29,850	17,087	10,273	5,880	2,687	2,361	1,275	179	694	6,098	15,398	2,265	
19 "	7,464	4,156	29,249	16,966	10,999	6,391	2,813	2,361	1,265	191	668	5,814	14,925	2,261	
20 "	8,084	4,610	31,158	18,472	12,545	7,473	3,172	2,279	1,227	141	609	5,032	12,469	2,221	
21 "	8,419	4,848	35,684	21,732	13,953	8,579	4,059	2,345	1,321	114	677	4,743	10,860	2,308	
22 "	8,394	4,813	33,453	20,151	12,918	7,969	3,068	2,580	1,454	141	627	5,470	12,943	2,531	
22年 5月	8,432	4,990	36,816	22,464	13,386	8,390	3,337	2,492	1,319	129	639	4,662	11,278	2,420	
6月	8,569	4,998	35,987	22,180	14,329	8,908	3,510	2,738	1,646	168	706	5,028	11,566	2,665	
7月	8,145	4,804	34,935	21,468	13,522	8,777	3,453	2,537	1,537	137	644	5,169	11,711	2,500	
8月	8,378	4,871	34,542	21,052	13,366	8,548	3,283	2,473	1,402	135	654	5,408	12,259	2,423	
9月	8,503	4,875	34,277	20,863	13,807	8,670	3,409	3,014	1,772	145	699	5,615	13,082	2,953	
10月	7,476	4,393	33,003	20,024	12,061	7,744	2,962	2,596	1,553	118	663	5,575	13,080	2,579	
11月	7,005	4,072	31,273	19,034	11,182	7,209	3,002	2,444	1,447	153	625	5,563	13,370	2,390	
12月	5,711	3,255	28,300	17,226	8,064	5,106	2,087	2,008	1,198	116	535	4,912	12,813	1,964	
23年 1月	8,858	4,707	29,379	17,368	11,138	6,557	2,460	1,975	1,121	108	472	6,071	13,871	1,948	
2月	8,797	4,679	31,181	17,964	12,923	7,188	2,683	2,397	1,213	141	551	5,722	14,363	2,343	
3月	9,506	5,360	34,016	19,639	15,424	8,891	3,104	3,366	1,690	213	694	6,722	15,609	3,306	
4月	10,423	5,810	34,959	20,367	13,112	7,899	2,826	2,885	1,586	202	600	5,564	14,168	2,786	
5月	8,413	4,833	34,240	20,217	12,227	7,428	3,005	2,632	1,387	131	663	5,203	13,198	2,589	
前月比	▲ 19.3	▲ 16.8	▲ 2.1	▲ 0.7	▲ 6.7	▲ 6.0	6.3	▲ 8.8	▲ 12.5	▲ 35.1	10.5	▲ 6.5	▲ 6.8	▲ 7.1	
前年同月比	▲ 0.2	▲ 3.1	▲ 7.0	▲ 10.0	▲ 8.7	▲ 11.5	▲ 9.9	5.6	5.2	1.6	3.8	11.6	17.0	7.0	
安定所別 5月分	鹿児島	3,394	1,785	14,332	7,752	5,033	2,886	1,351	763	392	49	218	2,167	5,399	870
	熊毛	241	167	769	516	114	86	25	65	39	1	7	75	238	63
	川内	508	320	2,091	1,283	811	514	192	154	75	8	36	304	760	125
	宮之城	110	67	471	316	145	98	37	46	30	0	7	81	248	53
	鹿屋	836	506	3,146	2,007	1,441	941	290	316	176	12	79	569	1,342	284
	国分	948	572	3,794	2,304	1,583	1,082	395	311	167	16	92	434	1,239	254
	大口	140	85	682	458	186	108	59	63	48	5	28	114	287	58
	加世田	366	210	1,478	928	519	323	146	143	83	2	39	258	638	128
	伊集院	334	201	1,379	881	478	312	157	106	55	3	39	214	513	94
	大隅	400	232	1,555	971	530	325	112	149	93	21	38	357	853	156
	出水	446	258	1,862	1,144	609	340	114	277	123	13	41	284	720	266
	名瀬	438	277	1,675	1,044	499	257	67	149	56	0	18	245	682	150
	指宿	252	153	1,006	613	279	156	60	90	50	1	21	101	279	88

4. 一般職業紹介状況諸比率

(パートタイムを含む)

	求人倍率 (原数値)		求人倍率 (季節調整値)		就職率 (対新規 求職)	伊就職率 (対受給者)	充足率 (対新規 求人)	
	新規	有効	新規	有効				
17年度平均	0.88	0.56	-	-	33.1	7.6	36.3	
18 "	0.94	0.60	-	-	34.8	8.5	35.5	
19 "	0.92	0.60	-	-	35.2	8.7	36.7	
20 "	0.76	0.48	-	-	32.3	7.6	41.5	
21 "	0.68	0.37	-	-	32.4	6.9	46.7	
22 "	0.78	0.46	-	-	35.1	6.9	44.0	
22年 5月	0.63	0.38	0.74	0.43	34.0	6.2	52.3	
6月	0.74	0.39	0.75	0.44	37.4	6.0	49.1	
7月	0.74	0.40	0.70	0.43	35.8	5.2	47.5	
8月	0.75	0.42	0.70	0.43	33.2	5.8	43.0	
9月	0.76	0.45	0.79	0.44	37.9	6.7	48.5	
10月	0.87	0.47	0.79	0.46	39.3	7.0	44.2	
11月	0.97	0.51	0.79	0.47	41.0	7.5	40.9	
12月	1.01	0.54	0.80	0.48	42.5	6.4	41.0	
23年 1月	0.80	0.55	0.83	0.50	26.3	5.9	31.9	
2月	0.82	0.55	0.80	0.51	29.8	7.1	35.4	
3月	0.86	0.56	0.89	0.52	39.1	9.0	44.4	
4月	0.62	0.49	0.83	0.53	31.8	8.1	48.9	
5月	0.73	0.47	0.89	0.53	35.2	9.6	46.9	
前月との増減	0.11	▲ 0.03	0.06	0.00	3.4	1.47632	▲ 2.0	
前年同月比	0.10	▲ 0.09	0.15	0.10	1.2	3.4	▲ 5.4	
安定所別 5月分	鹿児島	0.77	0.46	-	-	26.1	9.6	39.4
	熊毛	0.48	0.40	-	-	31.8	4.3	60.1
	川内	0.74	0.46	-	-	39.1	7.9	44.1
	宮之城	0.90	0.61	-	-	46.6	5.4	55.5
	鹿屋	0.80	0.52	-	-	43.3	9.7	47.6
	国分	0.54	0.39	-	-	37.6	12.7	55.9
	大口	0.87	0.48	-	-	41.4	15.4	43.2
	加世田	0.80	0.54	-	-	41.1	12.0	46.9
	伊集院	0.78	0.47	-	-	34.8	11.3	38.5
	大隅	0.91	0.59	-	-	38.6	9.4	43.9
	出水	0.71	0.44	-	-	59.7	10.5	79.6
	名瀬	0.62	0.43	-	-	36.2	4.7	58.1
	指宿	0.63	0.41	-	-	43.9	8.1	64.0

注) 全国の求人倍率, 完全失業率の年平均は原数値。

※22年12月以前の求人倍率は季節調整値替え済み

5. 全国求人倍率及び完全失業率

	求人倍率 (季節調整値)		完全失業 者数(万人)	完全失業 率(%)
	新規	有効	原数値	季節 調整値
17年平均	1.46	0.95	294	4.4
18 "	1.56	1.06	275	4.1
19 "	1.52	1.04	257	3.9
20 "	1.25	0.88	265	4.0
21 "	0.79	0.47	336	5.1
22 "	0.89	0.52	334	5.1
22年 5月	0.85	0.50	347	5.1
6月	0.88	0.52	344	5.2
7月	0.88	0.53	331	5.1
8月	0.90	0.54	337	5.0
9月	0.92	0.55	340	5.0
10月	0.95	0.56	334	5.1
11月	0.98	0.57	318	5.1
12月	0.99	0.58	298	4.9
23年 1月	1.02	0.61	309	4.9
2月	0.99	0.62	302	4.6
3月	0.98	0.63	304	4.6
4月	0.95	0.61	309	4.7
5月	0.98	0.61	293	4.5

6. パートタイム関係職業紹介状況

	新規求職申込件数		月間有効求職者数		新規求人数 全数	月間有効求人数 全数	就職件数		求人倍率		
	全数	うち女	全数	うち女			全数	うち女	新規	有効	
17年度平均	2,465	2,200	8,914	8,012	3,233	7,834	1,062	894	1.31	0.88	
18 "	2,625	2,335	9,623	8,585	3,489	8,432	1,167	968	1.33	0.88	
19 "	2,754	2,437	10,177	8,993	3,635	8,907	1,234	1,017	1.32	0.88	
20 "	2,982	2,615	10,998	9,560	3,360	7,971	1,296	1,055	1.13	0.72	
21 "	3,326	2,881	12,826	10,985	3,249	7,094	1,459	1,158	0.98	0.55	
22 "	3,461	2,970	13,284	11,282	3,752	8,724	1,577	1,203	1.08	0.66	
22年 5月	3,587	3,093	14,417	12,248	2,944	7,936	1,596	1,234	0.82	0.55	
6月	3,357	2,875	14,119	11,956	3,784	7,920	1,720	1,340	1.13	0.56	
7月	3,202	2,737	13,453	11,441	3,211	7,581	1,521	1,187	1.00	0.56	
8月	3,234	2,783	13,203	11,220	3,332	7,696	1,387	1,056	1.03	0.58	
9月	3,936	3,416	13,692	11,670	3,884	8,408	1,702	1,312	0.99	0.61	
10月	3,290	2,833	13,542	11,547	3,801	8,754	1,639	1,271	1.16	0.65	
11月	3,012	2,546	13,179	11,174	4,187	9,517	1,666	1,237	1.39	0.72	
12月	2,214	1,875	11,639	9,802	3,103	8,565	1,361	980	1.40	0.74	
23年 1月	3,503	3,037	11,718	9,929	3,873	8,815	1,276	945	1.11	0.75	
2月	3,537	3,071	12,263	10,428	4,394	9,695	1,278	982	1.24	0.79	
3月	3,917	3,353	13,610	11,545	4,771	10,890	1,879	1,407	1.22	0.80	
4月	4,816	4,119	14,694	12,477	3,952	10,192	1,963	1,552	0.82	0.69	
5月	3,670	3,170	14,536	12,319	3,661	9,512	1,620	1,245	1.00	0.65	
前月比	▲ 23.8	▲ 23.0	▲ 1.1	▲ 1.3	▲ 7.4	▲ 6.7	▲ 17.5	▲ 19.8	0.18	▲ 0.04	
前年同月比	2.3	2.5	0.8	0.6	24.4	19.9	1.5	0.9	0.18	0.10	
安定所別 〔5月分〕	鹿児島	1,353	1,177	5,607	4,740	1,497	3,837	478	365	1.11	0.68
	熊毛	77	60	283	231	78	185	36	24	1.01	0.65
	川内	251	218	1,045	884	258	674	143	110	1.03	0.64
	宮之城	53	45	228	196	65	175	30	25	1.23	0.77
	鹿屋	336	287	1,320	1,134	370	975	192	143	1.10	0.74
	国分	495	431	1,833	1,581	349	945	232	183	0.71	0.52
	大口	63	54	288	248	62	180	21	18	0.98	0.63
	加世田	179	148	645	550	177	498	81	64	0.99	0.77
	伊集院	160	148	576	498	173	403	66	52	1.08	0.70
	大隅	181	156	655	577	174	461	75	63	0.96	0.70
	出水	212	185	793	659	181	455	116	86	0.85	0.57
名瀬	211	175	835	663	156	408	86	64	0.74	0.49	
指宿	99	86	428	358	121	316	64	48	1.22	0.74	

7. 中高年齢者職業紹介状況

(45歳以上・パートタイムを除く)

	新規求職申込件数			月間有効求職者数			紹介件数			就職件数			就職率 (対新規求職)	月間有効求職者中に占める中高年の割合	
	全数	うち55歳以上	うち65歳以上	全数	うち55歳以上	うち65歳以上	全数	うち55歳以上	うち65歳以上	全数	うち55歳以上	うち65歳以上			
17年度平均	2,376	1,048	131	11,349	5,279	448	2,566	803	29	578	185	7	24.3	37.2	
18 "	2,325	1,053	124	10,953	5,248	453	2,713	904	31	620	208	7	26.7	36.7	
19 "	2,402	1,119	123	10,958	5,373	455	3,277	1,143	42	657	236	9	27.4	37.5	
20 "	2,573	1,211	126	11,543	5,799	449	3,694	1,281	41	639	243	12	24.8	37.0	
21 "	2,736	1,328	132	13,510	6,868	473	4,126	1,487	51	679	260	17	24.8	37.9	
22 "	2,726	1,346	128	12,672	6,620	475	4,064	1,582	68	776	332	24	28.5	37.9	
22年 5月	2,756	1,333	109	14,165	7,561	614	4,155	1,528	50	706	280	14	25.6	38.5	
6月	2,893	1,375	163	14,157	7,492	636	4,545	1,779	76	811	335	29	28.0	39.3	
7月	2,702	1,329	163	13,736	7,223	549	4,389	1,792	56	786	341	34	29.1	39.3	
8月	2,735	1,254	97	13,523	7,039	493	4,464	1,713	93	787	344	16	28.8	39.1	
9月	2,729	1,288	111	13,207	6,813	424	4,467	1,706	79	1,026	468	46	37.6	38.5	
10月	2,282	1,112	104	12,391	6,395	413	3,789	1,447	55	830	378	22	36.4	37.5	
11月	2,195	1,027	84	11,699	6,019	415	3,536	1,329	63	766	324	26	34.9	37.4	
12月	1,895	917	73	10,758	5,585	372	2,595	993	41	617	277	19	32.6	38.0	
23年 1月	2,650	1,295	98	10,946	5,662	354	3,475	1,346	49	588	266	11	22.2	37.3	
2月	2,507	1,207	107	11,207	5,759	392	3,642	1,423	65	656	255	24	26.2	35.9	
3月	3,048	1,576	125	12,095	6,337	439	4,683	1,950	94	917	399	21	30.1	35.6	
4月	3,822	2,112	268	13,103	7,180	655	4,189	1,758	108	849	392	32	22.2	37.5	
5月	2,783	1,459	167	13,111	7,231	710	3,639	1,441	81	794	359	58	28.5	38.3	
前月比	▲ 27.2	▲ 30.9	▲ 37.7	0.1	0.7	8.4	▲ 13.1	▲ 18.0	▲ 25.0	▲ 6.5	▲ 8.4	81.3	6.3	0.8	
前年同月比	1.0	9.5	53.2	▲ 7.4	▲ 4.4	15.6	▲ 12.4	▲ 5.7	62.0	12.5	28.2	314.3	2.9	▲ 0.2	
安定所別 〔5月分〕	鹿児島	891	434	65	4,423	2,249	243	1,366	520	33	188	72	6	21.1	30.9
	熊毛	124	74	13	420	266	27	34	9	0	17	8	0	13.7	54.6
	川内	180	90	10	845	482	53	247	100	9	42	15	2	23.3	40.4
	宮之城	48	24	2	243	137	11	59	17	1	23	11	3	47.9	51.6
	鹿屋	303	165	19	1,348	757	73	468	188	7	82	36	4	27.1	42.8
	国分	303	166	10	1,380	788	66	479	226	7	90	47	3	29.7	36.4
	大口	58	35	2	345	208	16	59	18	0	31	15	0	53.4	50.6
	加世田	143	77	11	708	434	29	160	63	3	49	16	3	34.3	47.9
	伊集院	114	59	7	567	317	29	130	50	5	20	9	0	17.5	41.1
	大隅	172	94	4	760	441	21	227	85	4	59	32	3	34.3	48.9
	出水	164	77	11	837	455	77	189	84	7	126	71	28	76.8	45.0
	名瀬	189	103	10	777	425	43	126	49	4	36	16	6	19.0	46.4
	指宿	94	61	3	458	272	22	95	32	1	31	11	0	33.0	45.5

8. 新規求人の産業・規模別状況

産業・規模	項目	一 般				パ ー ト			
		4月	5月	前月比	前年 同月比	4月	5月	前月比	前年 同月比
A,B	農, 林, 漁業 (01~04)	211	125	▲ 40.8	▲ 25.1	47	49	4.3	19.5
C	鉱 業 (05)	2	6	200.0	▲ 14.3	0	0	-	▲ 100.0
D	建 設 業 (06~08)	603	447	▲ 25.9	31.1	54	48	▲ 11.1	9.1
E	製 造 業 (09~32)	497	531	6.8	23.8	311	298	▲ 4.2	43.3
	09 食 料 品 製 造 業	219	250	14.2	17.9	246	196	▲ 20.3	63.3
	10 飲 料, 飼 料, た ば こ 製 造 業	34	17	▲ 50.0	▲ 22.7	10	17	70.0	88.9
	11 織 維 工 業	8	31	287.5	416.7	8	10	25.0	▲ 52.4
	12 木 材, 木 製 品 製 造 業	12	8	▲ 33.3	▲ 61.9	4	3	▲ 25.0	-
	13 家 具, 装 備 品 製 造 業	4	4	0.0	100.0	0	3	-	200.0
	14 パ ル プ, 紙, 紙 加 工 品 製 造 業	3	3	0.0	50.0	0	8	-	-
	15 印 刷, 同 関 連 産 業	10	15	50.0	114.3	5	0	▲ 100.0	-
	16 化 学 工 業	5	2	▲ 60.0	-	0	0	-	▲ 100.0
	17 石 油 製 品, 石 炭 製 品 製 造 業	1	0	▲ 100.0	-	0	0	-	-
	18 プ ラ ス チ ッ ク 製 品 製 造 業	7	7	0.0	40.0	0	0	-	-
	19 ゴ ム 製 品 製 造 業	0	0	-	-	0	1	-	-
	21 窯 業, 土 石 製 品 製 造 業	23	20	▲ 13.0	81.8	11	2	▲ 81.8	0.0
	22 鉄 鋼 業	0	0	-	▲ 100.0	0	0	-	-
	23 非 鉄 金 属 製 造 業	0	0	-	-	0	0	-	-
	24 金 属 製 品 製 造 業	12	10	▲ 16.7	66.7	3	2	▲ 33.3	▲ 80.0
	25 は ん 用 機 械 器 具 製 造 業	33	25	▲ 24.2	108.3	2	8	300.0	-
	26 生 産 用 機 械 器 具 製 造 業	40	10	▲ 75.0	▲ 9.1	1	2	100.0	-
	27 業 務 用 機 械 器 具 製 造 業	3	4	33.3	-	0	3	-	200.0
	28 電 子 部 品・デ バ イ ス・電 子 回 路 製 造 業	36	67	86.1	▲ 29.5	15	2	▲ 86.7	▲ 92.6
	29 電 気 機 械 器 具 製 造 業	29	26	▲ 10.3	85.7	3	33	1000.0	3200.0
	30 情 報 通 信 機 械 器 具 製 造 業	0	0	-	-	2	1	▲ 50.0	▲ 90.0
	31 輸 送 用 機 械 器 具 製 造 業	13	11	▲ 15.4	1000.0	0	5	-	-
	20, 32 そ の 他 の 製 造 業	5	21	320.0	2000.0	1	2	100.0	100.0
F	電 気・ガ ス・熱 供 給・水 道 業 (33~36)	5	7	40.0	600.0	2	2	0.0	-
G	情 報 通 信 業 (37~41)	100	108	8.0	11.3	15	16	6.7	23.1
H	運 輸 業, 郵 便 業 (42~49)	283	275	▲ 2.8	39.6	92	75	▲ 18.5	108.3
I	卸 売 業, 小 売 業 (50~61)	680	694	2.1	19.0	913	934	2.3	31.0
J	金 融 業, 保 険 業 (62~67)	112	60	▲ 46.4	0.0	36	10	▲ 72.2	▲ 28.6
K	不 動 産 業, 物 品 賃 貸 業 (68~70)	59	120	103.4	106.9	34	22	▲ 35.3	83.3
L	学 術 研 究, 専 門・技 術 サ ー ビ ス 業 (71~74)	150	139	▲ 7.3	107.5	45	24	▲ 46.7	14.3
M	宿 泊 業, 飲 食 サ ー ビ ス 業 (75~77)	195	187	▲ 4.1	22.2	569	546	▲ 4.0	37.2
N	生 活 関 連 サ ー ビ ス 業, 娯 楽 業 (78~80)	182	198	8.8	59.7	195	202	3.6	34.7
O	教 育, 学 習 支 援 業 (81, 82)	65	51	▲ 21.5	70.0	93	72	▲ 22.6	12.5
P	医 療・福 祉 (83~85)	1,517	1,545	1.8	71.9	899	865	▲ 3.8	81.3
Q	複 合 サ ー ビ ス 事 業 (86, 87)	63	61	▲ 3.2	238.9	36	25	▲ 30.6	25.0
R	サ ー ビ ス 業 (他 に 分 類 さ れ な い も の) (88~96)	617	588	▲ 4.7	127.0	490	362	▲ 26.1	59.5
S, T	公 務・そ の 他 (97, 98, 99)	223	61	▲ 72.6	▲ 15.3	121	111	▲ 8.3	12.1
	合 計	5,564	5,203	▲ 6.5	0.2	3,952	3,661	▲ 7.4	▲ 2.1
	29 人 以 下	3,329	3,069	▲ 7.8	47.6	2,569	2,354	▲ 8.4	44.6
	30 ~ 99 人	1,439	1,311	▲ 8.9	37.3	975	887	▲ 9.0	54.5
	100 ~ 299 人	630	641	1.7	68.2	264	252	▲ 4.5	16.7
	300 ~ 499 人	103	122	18.4	29.8	68	96	41.2	209.7
	500 ~ 999 人	32	46	43.8	76.9	28	21	▲ 25.0	▲ 56.3
	1,000 人 以 上	31	14	▲ 54.8	▲ 48.1	48	51	6.3	24.4

(注) 一般は、新規学卒及びパートタイムを除く。

9. 雇用保険適用状況

	適用 事業 所数	新規適 用事業 所数	廃止脱 退事業 所数	被保険者数 (年度(月)末現在)					資格 取得 者数	資格 喪失 者数	
				うち 女	第1次 産業	第2次 産業	第3次 産業				
17年度月平均	27,383	94	95	388,825	176,526	5,467	110,037	273,321	6,942	6,640	
18 "	27,456	95	89	393,196	179,847	5,661	109,126	278,409	7,216	6,980	
19 "	27,559	102	102	398,541	183,440	5,843	106,885	285,813	7,351	6,527	
20 "	27,429	81	98	404,317	188,138	5,928	105,120	293,269	6,465	6,600	
21 "	27,396	110	98	406,579	190,440	6,479	101,713	298,386	6,471	5,865	
22 "	27,491	117	93	408,961	191,786	6,671	101,836	300,454	6,622	5,913	
22年	5月	27,409	90	93	403,708	189,248	6,164	101,306	296,238	9,137	6,081
	6月	27,413	97	96	404,246	189,854	6,193	101,104	296,949	6,006	5,363
	7月	27,419	95	89	404,563	190,023	6,191	101,002	297,370	5,794	5,658
	8月	27,446	89	60	405,837	190,413	6,213	101,117	298,507	5,311	4,741
	9月	27,206	120	360	406,372	190,706	6,278	101,346	298,748	5,646	5,071
	10月	27,257	96	52	407,214	190,926	6,367	101,834	299,013	6,511	5,676
	11月	27,297	91	57	408,527	191,742	6,416	102,211	299,900	5,231	3,935
	12月	27,318	85	65	409,232	191,870	6,502	102,507	300,223	4,949	4,189
23年	1月	27,464	202	59	409,527	191,106	7,114	102,168	300,245	6,046	5,652
	2月	27,530	106	43	409,755	191,215	7,085	102,225	300,445	4,832	4,538
	3月	27,582	94	40	409,359	191,021	7,096	102,097	300,166	5,324	5,723
	4月	27,646	180	116	409,513	191,756	7,128	101,369	301,016	13,739	13,589
	5月	28,318	145	73	423,388	200,799	7,467	103,056	312,865	10,071	6,820
前月比	2.4	▲ 19.4	▲ 37.1	3.4	4.7	4.8	1.7	3.9	▲ 26.7	▲ 49.8	
前年同月比	3.3	61.1	▲ 21.5	4.9	6.1	21.1	1.7	5.6	10.2	12.2	
安 定 所 別 【 5 月 分 】	鹿児島	10,751	55	18	198,726	93,553	696	25,412	172,618	4,885	2,999
	熊毛	883	6	3	7,919	3,714	326	1,706	5,887	262	220
	川内	1,657	12	5	25,381	11,163	213	11,116	14,052	437	290
	宮之城	430	1	1	6,439	3,191	261	2,960	3,218	108	91
	鹿屋	2,748	17	14	32,281	16,260	1,608	8,704	21,969	900	586
	国分	2,661	13	6	46,108	20,568	304	17,830	27,974	861	649
	大口	674	-	1	7,648	3,668	476	2,898	4,274	110	113
	加世田	1,437	5	4	17,721	9,125	456	6,238	11,027	475	257
	伊集院	1,189	9	3	16,134	7,546	420	6,560	9,154	398	209
	大隅	1,496	5	5	17,403	8,482	1,192	6,215	9,996	466	300
出水	1,434	10	5	18,517	9,267	600	7,446	10,471	367	562	
名瀬	2,053	11	4	19,308	8,974	416	4,065	14,827	567	399	
指宿	905	1	4	9,803	5,288	499	1,906	7,398	235	145	

注) 短時間労働被保険者を含む数値を計上

10. 雇用保険給付状況

(金額単位:千円)

	一般求職者給付					高年齢求職者給付			短期特例求職者給付			
	受給資格		受給者		総支給額	受給資格 決定件数	受給者数	支給金額	受給資格 決定件数	受給者数	支給金額	
	決定件数	うち男	実人員	うち男								
17年度平均	2,947	1,349	10,773	5,078	1,239,913	131	129	25,400	181	181	39,478	
18 "	2,891	1,257	10,395	4,671	1,184,017	135	134	25,975	169	168	36,750	
19 "	2,740	1,202	9,946	4,527	1,127,664	128	129	25,004	155	154	32,247	
20 "	3,015	1,412	10,559	5,112	1,185,991	140	137	26,599	137	139	24,208	
21 "	2,718	1,245	13,352	6,882	1,561,295	148	149	28,238	119	121	20,581	
22 "	2,584	1,138	12,672	6,397	1,476,790	152	156	29,370	117	109	18,298	
22年	5月	3,583	1,710	14,074	7,762	1,580,398	186	230	45,603	206	247	45,033
	6月	2,920	1,324	16,298	8,874	2,008,739	155	166	31,830	270	263	47,662
	7月	2,637	1,299	16,370	8,701	2,004,122	115	146	27,423	310	228	38,123
	8月	2,155	970	15,663	8,095	1,809,823	90	86	16,974	80	303	43,868
	9月	2,333	1,014	14,700	7,572	1,747,123	116	116	20,726	20	60	8,877
	10月	2,581	1,145	13,606	6,764	1,631,632	137	124	22,541	35	17	2,722
	11月	1,819	794	12,202	6,069	1,392,702	99	109	19,174	57	36	6,060
	12月	1,593	723	11,621	5,679	1,315,415	79	90	16,172	26	61	11,180
23年	1月	2,631	1,161	10,952	5,390	1,289,884	137	90	16,407	69	45	8,409
	2月	2,091	874	10,573	5,220	1,121,060	112	140	25,391	49	41	7,359
	3月	2,288	931	10,387	5,069	1,243,319	118	135	24,916	60	60	11,553
	4月	4,770	2,083	10,347	5,142	1,193,620	436	346	69,695	235	80	15,485
	5月	3,192	1,336	9,350	4,188	964,037	226	320	61,194	193	117	18,277
前月比		▲ 33.1	▲ 35.9	▲ 9.6	▲ 18.6	▲ 19.2	▲ 48.2	▲ 7.5	▲ 12.2	▲ 17.9	46.3	18.0
前年同月比		▲ 10.9	▲ 21.9	▲ 33.6	▲ 46.0	▲ 39.0	21.5	39.1	34.2	▲ 6.3	▲ 52.6	▲ 59.4
安定所別 【4月分】	鹿児島	1,153	425	3,219	1,311	349,865	104	155	30,163	3	3	556
	熊毛	69	35	255	149	24,180	7	10	1,895	108	45	6,716
	川内	197	77	624	290	65,745	4	14	2,537	1	-	-
	宮之城	28	14	149	84	16,667	4	6	1,171	-	-	-
	鹿屋	325	165	1,019	491	95,659	16	17	3,309	9	4	731
	国分	402	151	1,002	438	102,433	16	20	4,369	1	-	-
	大口	63	41	201	84	18,988	3	8	1,236	2	9	1,862
	加世田	137	53	457	216	46,222	17	20	3,642	30	24	3,139
	伊集院	135	59	441	217	42,616	11	16	2,982	1	1	124
	大隅	184	92	564	291	57,731	12	9	1,517	7	6	816
	出水	211	90	513	190	49,523	14	14	2,627	1	11	1,751
	名瀬	182	87	577	263	58,317	10	15	2,433	29	3	614
指宿	103	44	309	144	31,215	5	11	1,997	1	11	1,968	
鹿児島 運輸支局	3	3	20	20	4,877	3	5	1,316	-	-	-	

注) 短時間労働被保険者等を含む数値を計上

(金額単位;千円)

	就 職 促 進 給 付				日雇求職者給付		
	常用就職支度手当		再就職手当		受給者 実人員	支給金額	
	支給人員	支給金額	支給人員	支給金額			
17年度平均	2	147	461	68,777	112	7,303	
18 "	4	440	544	79,618	106	6,848	
19 "	2	222	547	78,870	101	6,567	
20 "	2	221	490	72,863	97	6,241	
21 "	20	1,858	503	113,430	100	6,958	
22 "	23	2,205	502	117,683	99	6,909	
22年 5月	4	357	566	105,951	102	7,814	
6月	24	2,327	700	163,572	100	6,691	
7月	29	2,465	582	144,045	91	6,300	
8月	21	1,682	603	154,593	102	6,945	
9月	23	1,860	501	119,184	106	7,378	
10月	28	2,554	626	135,955	96	7,035	
11月	20	1,857	524	123,703	98	6,605	
12月	20	1,857	524	123,703	98	6,605	
23年 1月	23	2,442	400	89,818	108	9,656	
2月	22	2,682	286	63,059	95	4,993	
3月	23	2,214	368	86,144	97	6,377	
4月	18	2,551	326	80,973	101	6,766	
5月	20	1,969	586	127,447	93	7,555	
前月比	11.1	▲ 22.8	79.8	57.4	▲ 7.9	11.6	
前年同月比	400.0	451.1	3.5	20.3	▲ 8.8	▲ 3.3	
安 定 所 別 【 5 月 分 】	鹿児島	11	1,008	225	47,745	87	7,105
	熊毛	-	-	7	1,540	-	-
	川内	1	201	27	6,665	-	-
	宮之城	1	60	9	1,718	-	-
	鹿屋	3	297	64	13,088	-	-
	国分	2	157	76	17,894	1	113
	大口	-	-	7	1,722	-	-
	加世田	-	-	29	6,302	-	-
	伊集院	-	-	20	4,439	1	50
	大隅	1	150	23	4,892	1	8
	出水	-	-	40	8,501	-	-
名瀬	1	96	38	9,044	3	186	
指宿	-	-	18	2,982	2	94	
鹿児島 運輸支局	-	-	3	915	-	-	

11 用語の説明

一	般	常用及び臨時・季節を合わせたものをいう。
新規求職（求人）申込件数		期間中に自安定所で新たに受け付けた求職（求人）申込件数（数）をいう。
月間有効求職者（求人）数		「前月から繰越された有効求職者（求人）数」と当月の「新規求職（求人）申込件数」の合計をいう。
就 職 件 数		自安定所の有効求職者が、自安定所の紹介あっせんにより就職したことを確認した件数をいう。
充 足 数		自安定所の有効求人が、安定所（求人連絡先の安定所を含む。）の紹介あっせんにより求職者と結合した件数をいう。
中 高 年 齢 者		45歳以上の者をいう。高年齢者は55歳以上の者をいう。
○ 保 受 給 者		受給資格決定後、所定給付日数分の基本手当の支給を終了するまでの者をいう。
○ 保 受 給 者 の 就 職 件 数		受給資格決定後、基本手当の支給を終了するまでの間に、安定所の紹介により就職した基本手当受給資格者の就職件数をいう。
県 外 就 職		就職先事業所の所在地が、自都道府県の管轄区域外にある場合の就職件数をいう。就職した求職者の住所の如何を問わない。
日 雇 （ 労 働 ）		労働の窓口で取り扱われる日々雇用の仕事及び1か月未満の雇用期間が定められているものをいう。
季 節 調 整 値		1年を周期として繰り返す季節的な要因による変動の影響を取り除いた値である。
完 全 失 業 率		労働力人口に占める完全失業者の割合
○ 求 人 倍 率		$= \frac{\text{月間有効（新規）求人数}}{\text{月間有効（新規）求職者数}}$
○ 就 職 率		$= \frac{\text{就 職 件 数}}{\text{新規（有効）求職者数}} \times 100$
○ 充 足 率		$= \frac{\text{充 足 数}}{\text{新規（有効）求人数}} \times 100$
○ 保 受 給 者 の 就 職 率		$= \frac{\text{保 受 給 者 の 就 職 件 数}}{\text{保 受 給 者 実 人 員}} \times 100$
○ 中 高 年 齢 者 の 就 職 率		$= \frac{\text{中 高 年 齢 者 就 職 件 数}}{\text{中 高 年 齢 者 新 規 求 職 申 込 件 数}} \times 100$
○ 季 節 調 整 値		$= \frac{\text{原 数 値}}{\text{季 節 要 素}} \times 100$

（注）季節調整値替えは、年初に毎年1回行われ、過去の全季節調整値は改訂される。

基 本 手 当	求職者給付のうち最も基本的なもので、一般被保険者が失業し、法第13条の受給要件を満たしているときに支給される。
受 給 資 格 決 定 件 数	提出された離職票のうち、公共職業安定所長が求職者給付の受給資格要件を満たしていると決定した件数をいう。
受 給 者 実 人 員	同一月中に失業給付を実際に受けた受給資格者の実数をいう。
被 保 険 者	適用事業所に雇用され、公共職業安定所にその届出がなされている者の数をいう。
資 格 取 得 者 数	適用事業所に新たに雇用され、公共職業安定所に届出がなされた者の数をいう。
資 格 喪 失 者 数	適用事業所を離職し、その届出が公共職業安定所になされた者の数をいう。
一 般 求 職 者 給 付	高年齢求職者給付、短期特例求職者給付、日雇求職者給付以外の給付をいう。
高 年 齢 求 職 者 給 付	同一事業主に雇用され、65歳に達した日以降、離職した場合に、一定の基準により支給されるものをいう。
短 期 特 例 求 職 者 給 付	季節的に雇用される者又は、短期の雇用に就くことを常態とする者等が一定期間雇用された後、離職した場合に支給されるものをいう。
常 用 就 職 支 度 手 当	障害者及び45歳以上の中高年齢者で雇用対策法等に基づく再就職援助計画等の対象者などが、所定給付日数の3分の1未満又は45日未満を残して公共職業安定所及び紹介事業者の紹介により一年以上引き続き雇用される場合等に支給されるものをいう。
再 就 職 手 当	一般求職者給付の受給資格者が所定給付日数の3分の1以上残して一年以上引き続き雇用される場合等(自営開始も含む。)に支給されるものをいう。
日 雇 求 職 者 給 付	日雇労働者が一定期間雇用され離職した場合に支給されるものをいう。

ハローワーク・公共職業安定所一覧表

安定所名	所在地	郵便番号	電話番号
鹿児島	鹿児島市下荒田1丁目43-28	890-8555	099 (250) 6060
熊毛 (出)	西之表市西之表16314-6	891-3101	0997 (22) 1318~9
川内	薩摩川内市若葉町4-24 川内地方合同庁舎1階	895-0063	0996 (22) 8609
宮之城 (出)	薩摩郡さつま町宮之城屋地2035-3	895-1803	0996 (53) 0153
鹿屋	鹿屋市北田町3-3-11 鹿屋市産業支援センター1F	893-0007	0994 (42) 4135~6
国分	霧島市国分中央1丁目4-35	899-4332	0995 (45) 5311~3
大口 (出)	伊佐市大口里768-1	895-2511	0995 (22) 8609
加世田	南さつま市加世田武田17835-2	897-0002	0993 (53) 5111
伊集院	日置市伊集院町大田825-3	899-2521	099 (273) 3161~2
大隅	曾於市大隅町岩川5575-1	899-8102	099 (482) 1265~6
出水	出水市緑町37-5	899-0201	0996 (62) 0685~6
名瀬	奄美市名瀬長浜町1-1	894-0036	0997 (52) 4611~2
徳之島 (分)	大島郡徳之島町亀津553-1	891-7101	0997 (82) 1438
指宿	指宿市東方9489-11	891-0404	0993 (22) 4135~6
鹿児島労働局職業安定部 職業安定課 需給調整事業室 職業対策課		鹿児島市西千石町1番1号 鹿児島西千石第一生命ビル	892-0847 099 (219) 8711 " 099 (219) 8712
インターネットサービス ○鹿児島労働局ホームページアドレス http://kagoshima-roudoukyoku.jsite.mhlw.go.jp/		付属施設	鹿児島市東千石町1-38 鹿児島商工会議所ビル(アイビル)3階、6階
求職者総合支援センター ◎出水求職者総合支援センター 出水市昭和町43-24 NTT出水ビル1階 0996 (79) 3300		◎ヤングハローワークかごしま(3階) ◎ハローワークかごしま ワークプラザ天文館(6階) マザーズサロン鹿児島(6階)	099 (224) 3433 099 (223) 8010 099 (223) 2821
非正規労働者総合支援センター ◎鹿児島キャリアアップハローワーク 霧島市隼人町見次1229イオン隼人国分店2階 0995 (64) 2251		◎ワークサポートみなみ 鹿児島市宇宿2-3-5	099 (257) 5670
ふるさとハローワーク ◎始良市ふるさとハローワーク 始良市宮島町32-4 0995 (67) 8510 ◎志布志市ふるさとハローワーク 志布志市志布志町志布志2-1-1 099 (471) 1710			
全国的なネット情報としては			
ハローワークインターネットサービス URLは https:// www.hellowork.go.jp/ ①求人情報検索 (全国のハローワークが受理した求人情報を希望条件で検索) ②お役立ち情報 (仕事をお探しの方、事業主の方) ③ハローワーク所在地情報		しごと情報ネット URLは http:// www.job-net.jp/ しごと情報ネットには民間の職業紹介事業者、求人情報提供事業者、経済団体、公共職業安定所等(参加機関)の多数の求人が掲載されています。 また、携帯電話からもアクセスできます。	

発行
鹿児島労働局 職業安定部 職業安定課
 〒892-0847 鹿児島市西千石町1番1号
 鹿児島西千石第一生命ビル
 電話 099(219)8711