

かごしま



目次

1 雇用失業情勢	1
2 一般職業紹介状況(パートタイムを含む).....	4
3 一般職業紹介状況(パートタイムを除く).....	5
4 一般職業紹介状況諸比率	6
5 全国求人倍率及び失業率	6
6 パートタイム関係職業紹介状況	7
7 中高年齢者職業紹介状況	8
8 新規求人の産業・規模別状況	9
9 雇用保険適用状況	10
10 雇用保険給付状況	11
11 用語の説明	13

1. 雇用失業情勢(平成23年4月分)

【県内経済の動き】

最近の県内景況は、生産活動や個人消費の一部が弱含み、雇用情勢も低調に推移するなど、全体として厳しい状態が続いているものの、観光関連の一部で持ち直しの動きがみられる。

(H23・5・31 「県内景況」:鹿児島銀行)

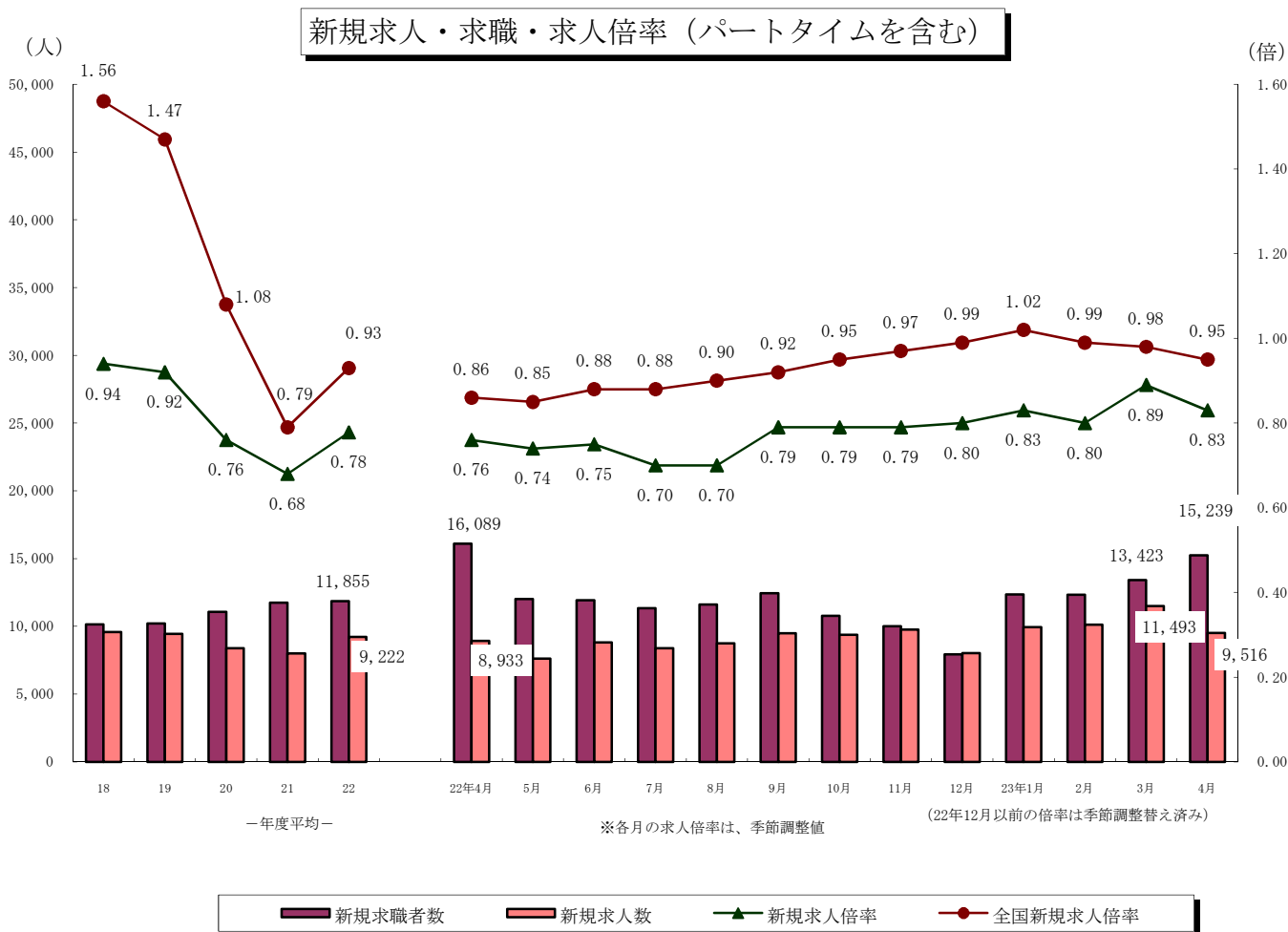
【労働市場の動き】

(求人の動き)

4月の新規求人数(パートを含む、原数値)は、9,516人で前年同月に比べ6.5%増と15か月連続の増加となった。

4月の新規求人数(同)を産業別に前年同月比でみると、建設業(30.4%増)は15か月連続の増加、製造業(18.1%減)は3か月連続の減少、運輸業、郵便業(8.1%減)は4か月ぶりに減少、卸売業、小売業(4.3%増)は2か月連続の増加、宿泊業、飲食サービス業(1.6%増)は4か月連続の増加、医療・福祉(22.9%増)は15か月連続の増加、サービス業(17.0%増)は4か月連続の増加となった。

有効求人数(パートを含む、原数値)は、24,360人で前年同月と比べ14.7%増と14か月連続の増加となった。



(求職の動き)

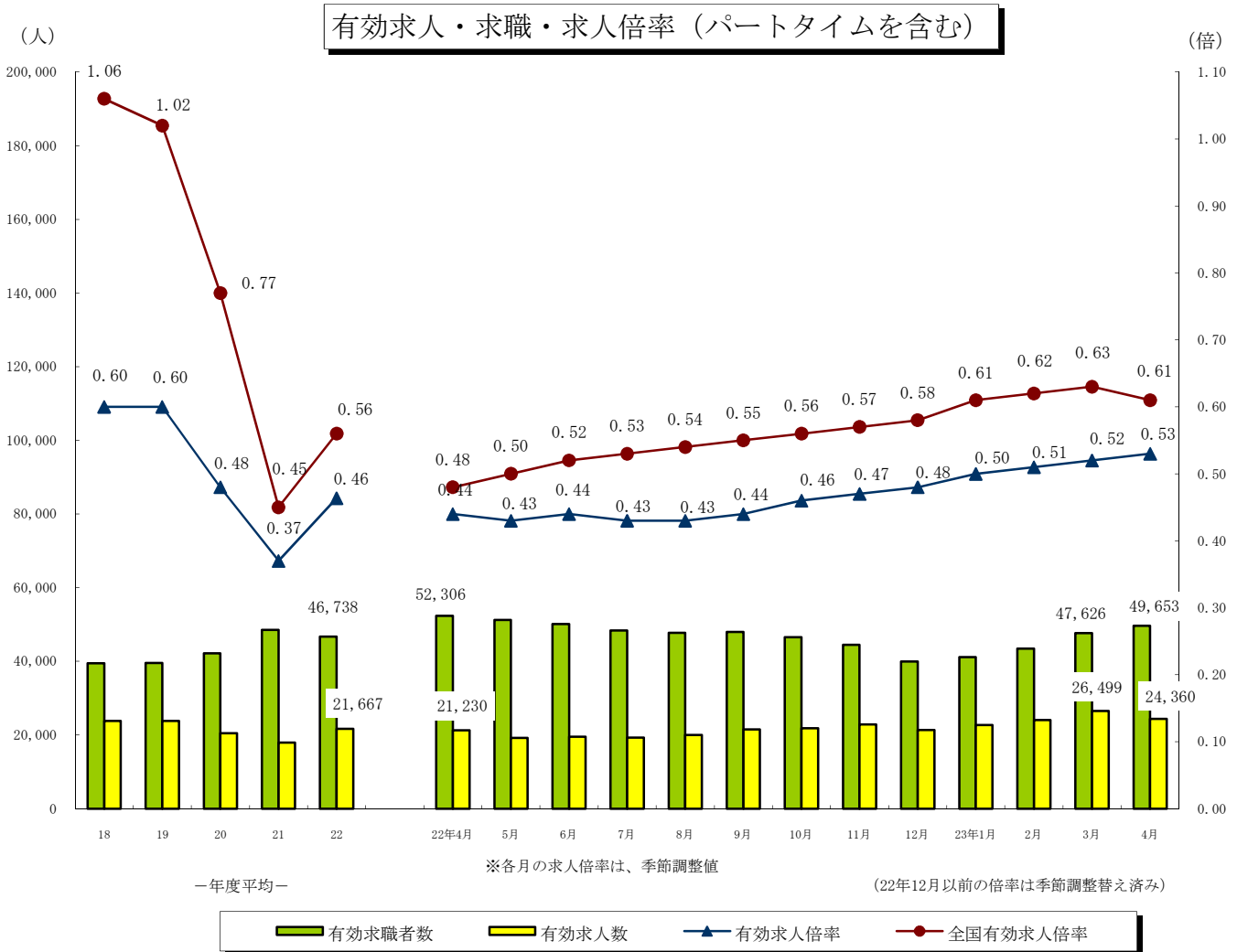
4月の新規求職者数(パートを含む、原数値)は、15,239人で前年同月に比べ5.3%の減と2か月連続の減少となった。新規常用求職者について態様別に前年同月比でみると、在職求職者(0.0%減)は2か月連続の減少となった。また、離職求職者(6.6%減)も2か月連続の減少、無業求職者(6.5%減)は3か月ぶりの減少となった。

離職求職者の内訳をみると、事業主都合離職者(14.5%減)は17か月連続の減少となり、自己都合離職者(0.7%減)は2か月連続の減少となった。

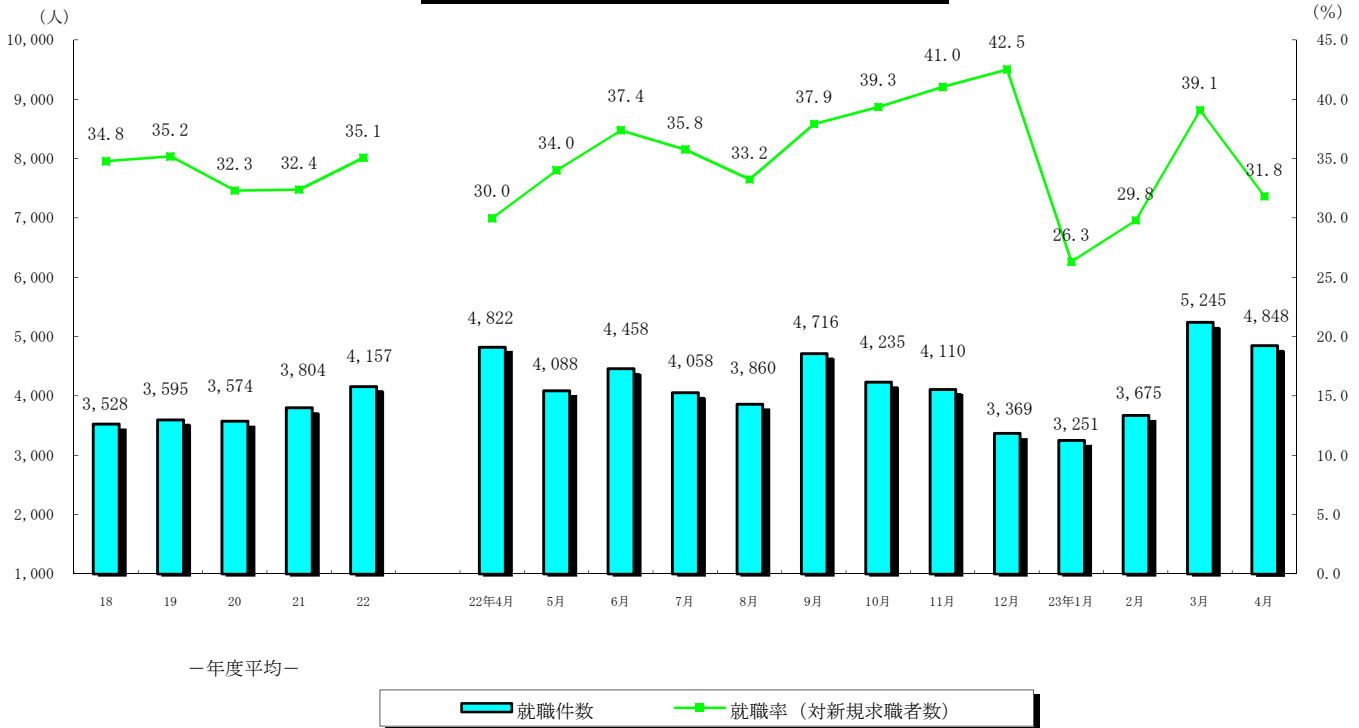
4月の有効求職者数(パートを含む、原数値)は、49,653人となり、前年同月に比べ5.1%減と12か月連続の減少となった。

(有効求人倍率の動き)

4月の有効求人倍率(季節調整値)は0.53倍となり、前月を0.01ポイント上回った。



就職者の推移（パートタイムを含む）



（就職の動き）

4月の就職件数（パートを含む、原数値）は、4,848人で前年同月に比べ0.5%増加した。

これを産業別常用就職件数で前年同月比をみると、建設業（7.4%増・13人）、卸売業・小売業（4.1%増・27人）、医療・福祉（9.3%増・95人）、サービス業（7.1%増・35人）が増加となり、製造業（22.8%減・126人）、運輸業・郵便業（10.1%減・17人）、宿泊業・飲食サービス業（14.9%減・47人）が減少となった。

（パートタイムの動き）

パートタイムの新規求人数は、3,952人で前年同月比5.6%の増、月間有効求人数は、10,192人で14.3%の増となった。新規求職申込件数は、4,816件で1.5%の増、月間有効求職者は、14,694人で0.8%の増となった。求人倍率は新規で0.82倍（前年同月0.79倍）、有効は0.69倍（前年同月0.61倍）となった。就職件数は1,963件で前年同月比3.3%の増となった。

（雇用保険の動き）

適用事業所数は、28,242事業所、被保険者全数は、419,996人となった。被保険者全数（産業分類不能を除く）の状況を産業別にみると、前年同月比第1次産業は4.7%増の7,460人、第2次産業は1.5%増の102,886人、第3次産業は2.9%増の309,650人となった。

また、被保険者全数に占める割合を産業別にみると、第1次産業が1.8%、第2次産業が24.5%、第3次産業が73.7%となった。

資格取得者数は前年同月比20.9%増の6,437人、資格喪失者数は21.3%増の6,940人となった。

一般受給資格決定件数は前年同月比3.7%の減、受給者実人員は17.1%の減となった。

2. 一般職業紹介状況

(新規学卒を除き、パートタイムを含む全数)

	新規求職申込件数		月間有効求職者数		紹介件数			就職件数				新規求人全数	月間有効求人全数	充足数	
	全数	うち男	全数	うち男	全数	うち男	うち ◎受給者	全数	うち男	うち 県外就職	うち ◎受給者				
17年度平均	10,124	4,533	39,410	18,513	13,593	6,467	2,998	3,349	1,427	223	822	8,903	22,140	3,235	
18 "	10,146	4,441	39,473	18,097	14,175	6,697	3,263	3,528	1,470	234	886	9,586	23,830	3,399	
19 "	10,219	4,462	39,510	18,123	15,170	7,289	3,406	3,595	1,479	241	864	9,449	23,832	3,466	
20 "	11,066	4,970	42,156	19,893	17,381	8,546	3,830	3,574	1,465	201	805	8,392	20,440	3,485	
21 "	11,745	5,282	48,510	23,544	20,240	10,227	5,103	3,804	1,647	181	920	7,992	17,954	3,734	
22 "	11,855	5,290	46,738	22,115	18,884	9,646	3,974	4,157	1,824	227	872	9,222	21,667	4,054	
22年 4月	16,089	7,447	52,306	24,640	23,368	11,740	4,492	4,822	1,958	230	907	8,933	21,230	4,722	
5月	12,019	5,463	51,233	24,577	20,002	10,210	4,341	4,088	1,675	205	879	7,606	19,214	3,980	
6月	11,926	5,469	50,106	24,296	20,833	10,620	4,485	4,458	2,023	267	981	8,812	19,486	4,330	
7月	11,347	5,258	48,388	23,439	19,472	10,479	4,354	4,058	1,868	208	859	8,380	19,292	3,979	
8月	11,612	5,298	47,745	22,990	19,105	10,179	4,237	3,860	1,731	214	905	8,740	19,955	3,756	
9月	12,439	5,373	47,969	22,830	20,951	10,637	4,496	4,716	2,159	233	979	9,499	21,490	4,610	
10月	10,766	4,841	46,545	21,967	17,821	9,435	3,860	4,235	1,915	218	949	9,376	21,834	4,146	
11月	10,017	4,528	44,452	21,006	17,056	9,035	3,958	4,110	1,869	256	918	9,750	22,887	3,991	
12月	7,925	3,584	39,939	19,038	11,904	6,319	2,765	3,369	1,575	176	742	8,015	21,378	3,283	
23年 1月	12,361	5,169	41,097	19,137	15,897	7,866	3,211	3,251	1,444	185	651	9,944	22,686	3,169	
2月	12,334	5,138	43,444	19,781	18,153	8,586	3,456	3,675	1,507	209	751	10,116	24,058	3,579	
3月	13,423	5,910	47,626	21,678	22,051	10,644	4,028	5,245	2,161	324	939	11,493	26,499	5,105	
4月	15,239	6,482	49,653	22,537	19,506	9,491	3,603	4,848	1,991	334	841	9,516	24,360	4,652	
前月比	13.5	9.7	4.3	4.0	▲ 11.5	▲ 10.8	▲ 10.6	▲ 7.6	▲ 7.9	3.1	▲ 10.4	▲ 17.2	▲ 8.1	▲ 8.9	
前年同月比	▲ 5.3	▲ 13.0	▲ 5.1	▲ 8.5	▲ 16.5	▲ 19.2	▲ 19.8	0.5	1.7	45.2	▲ 7.3	6.5	14.7	▲ 1.5	
安定所別 〔4月分〕	鹿児島	6,119	2,410	20,496	8,734	7,690	3,628	1,606	1,422	555	129	302	3,626	9,718	1,604
	熊毛	341	181	949	485	253	137	27	112	51	2	9	195	518	101
	川内	961	385	3,189	1,438	1,342	611	235	356	138	46	68	665	1,565	263
	宮之城	224	114	740	360	234	121	42	97	37	23	17	189	436	76
	鹿屋	1,450	653	4,554	2,184	2,321	1,179	360	601	257	25	94	873	2,454	524
	国分	1,760	772	5,671	2,558	2,769	1,389	562	585	230	34	104	969	2,472	521
	大口	304	154	1,010	513	278	155	40	103	46	6	11	217	484	77
	加世田	679	282	2,165	1,042	734	378	133	277	124	5	46	569	1,331	259
	伊集院	612	265	1,915	950	770	399	176	217	90	4	39	341	948	188
	大隅	709	314	2,232	1,072	823	421	149	298	137	33	47	551	1,382	298
	出水	796	355	2,684	1,313	982	467	100	302	121	12	33	581	1,216	297
	名瀬	845	410	2,548	1,204	821	408	99	294	139	10	40	503	1,196	282
	指宿	439	187	1,500	684	489	198	74	184	66	5	31	237	640	162

3. 一般職業紹介状況

(新規学卒, パートタイムを除く全数)

	新規求職申込件数		月間有効求職者数		紹介件数			就職件数				新規求人数	月間有効人数	充足数	
	全数	うち男	全数	うち男	全数	うち男	うち 保受給者	全数	うち男	うち 県外就職	うち 保受給者				
17年度平均	7,659	4,278	30,495	17,644	9,948	5,726	2,486	2,287	1,262	176	660	5,671	14,306	2,201	
18 "	7,521	4,161	29,850	17,087	10,273	5,880	2,687	2,361	1,275	179	694	6,098	15,398	2,265	
19 "	7,464	4,156	29,249	16,966	10,999	6,391	2,813	2,361	1,265	191	668	5,814	14,925	2,261	
20 "	8,084	4,610	31,158	18,472	12,545	7,473	3,172	2,279	1,227	141	609	5,032	12,469	2,221	
21 "	8,419	4,848	35,684	21,732	13,953	8,579	4,059	2,345	1,321	114	677	4,743	10,860	2,308	
22 "	8,394	4,813	33,453	20,151	12,918	7,969	3,068	2,580	1,454	141	627	5,470	12,943	2,531	
22年 4月	11,344	6,749	37,730	22,533	15,812	9,638	3,521	2,922	1,551	132	645	5,192	12,317	2,883	
5月	8,432	4,990	36,816	22,464	13,386	8,390	3,337	2,492	1,319	129	639	4,662	11,278	2,420	
6月	8,569	4,998	35,987	22,180	14,329	8,908	3,510	2,738	1,646	168	706	5,028	11,566	2,665	
7月	8,145	4,804	34,935	21,468	13,522	8,777	3,453	2,537	1,537	137	644	5,169	11,711	2,500	
8月	8,378	4,871	34,542	21,052	13,366	8,548	3,283	2,473	1,402	135	654	5,408	12,259	2,423	
9月	8,503	4,875	34,277	20,863	13,807	8,670	3,409	3,014	1,772	145	699	5,615	13,082	2,953	
10月	7,476	4,393	33,003	20,024	12,061	7,744	2,962	2,596	1,553	118	663	5,575	13,080	2,579	
11月	7,005	4,072	31,273	19,034	11,182	7,209	3,002	2,444	1,447	153	625	5,563	13,370	2,390	
12月	5,711	3,255	28,300	17,226	8,064	5,106	2,087	2,008	1,198	116	535	4,912	12,813	1,964	
23年 1月	8,858	4,707	29,379	17,368	11,138	6,557	2,460	1,975	1,121	108	472	6,071	13,871	1,948	
2月	8,797	4,679	31,181	17,964	12,923	7,188	2,683	2,397	1,213	141	551	5,722	14,363	2,343	
3月	9,506	5,360	34,016	19,639	15,424	8,891	3,104	3,366	1,690	213	694	6,722	15,609	3,306	
4月	10,423	5,810	34,959	20,367	13,112	7,899	2,826	2,885	1,586	202	600	5,564	14,168	2,786	
前月比	9.6	8.4	2.8	3.7	▲ 15.0	▲ 11.2	▲ 9.0	▲ 14.3	▲ 6.2	▲ 5.2	▲ 13.5	▲ 17.2	▲ 9.2	▲ 15.7	
前年同月比	▲ 8.1	▲ 13.9	▲ 7.3	▲ 9.6	▲ 17.1	▲ 18.0	▲ 19.7	▲ 1.3	2.3	53.0	▲ 7.0	7.2	15.0	▲ 3.4	
安定所別 4月分	鹿児島	4,328	2,157	14,847	7,885	5,378	3,074	1,256	823	439	88	197	2,155	5,675	935
	熊毛	260	166	663	439	166	110	17	59	36	1	7	116	295	50
	川内	580	329	2,114	1,269	809	486	178	182	97	16	48	337	825	139
	宮之城	152	101	488	321	146	99	34	41	25	2	10	103	262	41
	鹿屋	1,002	607	3,194	2,019	1,492	939	294	365	211	13	72	512	1,396	319
	国分	1,137	676	3,860	2,325	1,831	1,150	444	341	179	26	82	578	1,404	294
	大口	210	142	714	475	185	135	30	63	38	5	10	122	303	42
	加世田	442	262	1,498	955	466	311	104	154	92	3	28	290	732	141
	伊集院	417	242	1,355	868	528	348	149	132	79	2	31	201	549	121
	大隅	491	296	1,593	1,002	585	374	123	207	124	31	37	381	894	205
	出水	550	311	1,892	1,166	727	412	73	204	100	5	29	353	744	203
	名瀬	562	351	1,717	1,046	539	312	77	217	120	6	32	308	779	212
	指宿	292	170	1,024	597	260	149	47	97	46	4	17	108	310	84

4. 一般職業紹介状況諸比率

(パートタイムを含む)

	求人倍率 (原数値)		求人倍率 (季節調整値)		就職率 (対新規 求職)	伊就職率 対受給者 (対新規 求人)	充足率 (対新規 求人)	
	新規	有効	新規	有効				
17年度平均	0.88	0.56	-	-	33.1	7.6	36.3	
18 "	0.94	0.60	-	-	34.8	8.5	35.5	
19 "	0.92	0.60	-	-	35.2	8.7	36.7	
20 "	0.76	0.48	-	-	32.3	7.6	41.5	
21 "	0.68	0.37	-	-	32.4	6.9	46.7	
22 "	0.78	0.46	-	-	35.1	8.5	44.0	
22年 4月	0.56	0.41	0.76	0.44	30.0	8.8	52.9	
5月	0.63	0.38	0.74	0.43	34.0	8.8	52.3	
6月	0.74	0.39	0.75	0.44	37.4	8.7	49.1	
7月	0.74	0.40	0.70	0.43	35.8	7.5	47.5	
8月	0.75	0.42	0.70	0.43	33.2	7.8	43.0	
9月	0.76	0.45	0.79	0.44	37.9	8.7	48.5	
10月	0.87	0.47	0.79	0.46	39.3	9.0	44.2	
11月	0.97	0.51	0.79	0.47	41.0	8.9	40.9	
12月	1.01	0.54	0.80	0.48	42.5	7.8	41.0	
23年 1月	0.80	0.55	0.83	0.50	26.3	7.3	31.9	
2月	0.82	0.55	0.80	0.51	29.8	8.8	35.4	
3月	0.86	0.56	0.89	0.52	39.1	10.9	44.4	
4月	0.62	0.49	0.83	0.53	31.8	9.8	48.9	
前月との増減	▲ 0.23	▲ 0.07	▲ 0.06	0.01	▲ 7.3	-1.0929	4.5	
前年同月比	0.07	0.08	0.07	0.09	1.8	1.0	▲ 4.0	
安定所別 4月分	鹿児島	0.59	0.47	-	-	23.2	10.1	44.2
	熊毛	0.57	0.55	-	-	32.8	4.9	51.8
	川内	0.69	0.49	-	-	37.0	12.7	39.5
	宮之城	0.84	0.59	-	-	43.3	12.6	40.2
	鹿屋	0.60	0.54	-	-	41.4	10.3	60.0
	国分	0.55	0.44	-	-	33.2	11.2	53.8
	大口	0.71	0.48	-	-	33.9	5.0	35.5
	加世田	0.84	0.61	-	-	40.8	9.5	45.5
	伊集院	0.56	0.50	-	-	35.5	9.8	55.1
	大隅	0.78	0.62	-	-	42.0	10.2	54.1
	出水	0.73	0.45	-	-	37.9	6.0	51.1
	名瀬	0.60	0.47	-	-	34.8	8.0	56.1
	指宿	0.54	0.43	-	-	41.9	11.4	68.4

注) 全国の求人倍率, 完全失業率の年平均は原数値。

※22年12月以前の求人倍率は季節調整値替え済み

5. 全国求人倍率及び完全失業率

	求人倍率 (季節調整値)		完全失業 者数(万人)	完全失業 率(%)
	新規	有効	原数値	季節 調整値
17年平均	1.46	0.95	294	4.4
18 "	1.56	1.06	275	4.1
19 "	1.52	1.04	257	3.9
20 "	1.25	0.88	265	4.0
21 "	0.79	0.47	336	5.1
22 "	0.89	0.52	334	5.1
22年 4月	0.86	0.48	356	5.1
5月	0.85	0.50	347	5.1
6月	0.88	0.52	344	5.2
7月	0.88	0.53	331	5.1
8月	0.90	0.54	337	5.0
9月	0.92	0.55	340	5.0
10月	0.95	0.56	334	5.1
11月	0.98	0.57	318	5.1
12月	0.99	0.58	298	4.9
23年 1月	1.02	0.61	309	4.9
2月	0.99	0.62	302	4.6
3月	0.98	0.63	304	4.6
4月	0.95	0.61	309	4.7

6. パートタイム関係職業紹介状況

	新規求職申込件数		月間有効求職者数		新 規 求 人 全 数	月間有効 求 人 全 数	就 職 件 数		求 人 倍 率		
	全 数	う ち 女	全 数	う ち 女			全 数	う ち 女	新 規	有 効	
17年度平均	2,465	2,200	8,914	8,012	3,233	7,834	1,062	894	1.31	0.88	
18 "	2,625	2,335	9,623	8,585	3,489	8,432	1,167	968	1.33	0.88	
19 "	2,754	2,437	10,177	8,993	3,635	8,907	1,234	1,017	1.32	0.88	
20 "	2,982	2,615	10,998	9,560	3,360	7,971	1,296	1,055	1.13	0.72	
21 "	3,326	2,881	12,826	10,985	3,249	7,094	1,459	1,158	0.98	0.55	
22 "	3,461	2,970	13,284	11,282	3,752	8,724	1,577	1,203	1.08	0.66	
22年 4月	4,745	4,022	14,576	12,420	3,741	8,913	1,900	1,486	0.79	0.61	
5月	3,587	3,093	14,417	12,248	2,944	7,936	1,596	1,234	0.82	0.55	
6月	3,357	2,875	14,119	11,956	3,784	7,920	1,720	1,340	1.13	0.56	
7月	3,202	2,737	13,453	11,441	3,211	7,581	1,521	1,187	1.00	0.56	
8月	3,234	2,783	13,203	11,220	3,332	7,696	1,387	1,056	1.03	0.58	
9月	3,936	3,416	13,692	11,670	3,884	8,408	1,702	1,312	0.99	0.61	
10月	3,290	2,833	13,542	11,547	3,801	8,754	1,639	1,271	1.16	0.65	
11月	3,012	2,546	13,179	11,174	4,187	9,517	1,666	1,237	1.39	0.72	
12月	2,214	1,875	11,639	9,802	3,103	8,565	1,361	980	1.40	0.74	
23年 1月	3,503	3,037	11,718	9,929	3,873	8,815	1,276	945	1.11	0.75	
2月	3,537	3,071	12,263	10,428	4,394	9,695	1,278	982	1.24	0.79	
3月	3,917	3,353	13,610	11,545	4,771	10,890	1,879	1,407	1.22	0.80	
4月	4,816	4,119	14,694	12,477	3,952	10,192	1,963	1,552	0.82	0.69	
前 月 比	23.0	22.8	8.0	8.1	▲ 17.2	▲ 6.4	4.5	10.3	▲ 0.40	▲ 0.11	
前年同月比	1.5	2.4	0.8	0.5	5.6	14.3	3.3	4.4	0.03	0.08	
安定所別 〔 4 月 分 〕	鹿児島	1,791	1,523	5,649	4,780	1,471	4,043	599	483	0.82	0.72
	熊 毛	81	66	286	237	79	223	53	37	0.98	0.78
	川 内	381	324	1,075	905	328	740	174	133	0.86	0.69
	宮之城	72	58	252	211	86	174	56	44	1.19	0.69
	鹿 屋	448	400	1,360	1,192	361	1,058	236	189	0.81	0.78
	国 分	623	524	1,811	1,572	391	1,068	244	193	0.63	0.59
	大 口	94	82	296	258	95	181	40	32	1.01	0.61
	加世田	237	215	667	578	279	599	123	90	1.18	0.90
	伊集院	195	172	560	478	140	399	85	74	0.72	0.71
	大 隅	218	200	639	569	170	488	91	77	0.78	0.76
	出 水	246	201	792	639	228	472	98	75	0.93	0.60
	名 瀬	283	224	831	669	195	417	77	58	0.69	0.50
指 宿	147	130	476	389	129	330	87	67	0.88	0.69	

7. 中高年齢者職業紹介状況

(45歳以上・パートタイムを除く)

	新規求職申込件数			月間有効求職者数			紹介件数			就職件数			就職率 (対新規求職)	月間有効求職者中に占める中高年の割合	
	全数	うち55歳以上	うち65歳以上	全数	うち55歳以上	うち65歳以上	全数	うち55歳以上	うち65歳以上	全数	うち55歳以上	うち65歳以上			
17年度平均	2,376	1,048	131	11,349	5,279	448	2,566	803	29	578	185	7	24.3	37.2	
18 "	2,325	1,053	124	10,953	5,248	453	2,713	904	31	620	208	7	26.7	36.7	
19 "	2,402	1,119	123	10,958	5,373	455	3,277	1,143	42	657	236	9	27.4	37.5	
20 "	2,573	1,211	126	11,543	5,799	449	3,694	1,281	41	639	243	12	24.8	37.0	
21 "	2,736	1,328	132	13,510	6,868	473	4,126	1,487	51	679	260	17	24.8	37.9	
22 "	2,726	1,346	128	12,672	6,620	475	4,064	1,582	68	776	332	24	28.5	37.9	
22年 4月	4,323	2,440	304	14,180	7,553	601	5,030	1,980	92	824	315	25	19.1	37.6	
5月	2,756	1,333	109	14,165	7,561	614	4,155	1,528	50	706	280	14	25.6	38.5	
6月	2,893	1,375	163	14,157	7,492	636	4,545	1,779	76	811	335	29	28.0	39.3	
7月	2,702	1,329	163	13,736	7,223	549	4,389	1,792	56	786	341	34	29.1	39.3	
8月	2,735	1,254	97	13,523	7,039	493	4,464	1,713	93	787	344	16	28.8	39.1	
9月	2,729	1,288	111	13,207	6,813	424	4,467	1,706	79	1,026	468	46	37.6	38.5	
10月	2,282	1,112	104	12,391	6,395	413	3,789	1,447	55	830	378	22	36.4	37.5	
11月	2,195	1,027	84	11,699	6,019	415	3,536	1,329	63	766	324	26	34.9	37.4	
12月	1,895	917	73	10,758	5,585	372	2,595	993	41	617	277	19	32.6	38.0	
23年 1月	2,650	1,295	98	10,946	5,662	354	3,475	1,346	49	588	266	11	22.2	37.3	
2月	2,507	1,207	107	11,207	5,759	392	3,642	1,423	65	656	255	24	26.2	35.9	
3月	3,048	1,576	125	12,095	6,337	439	4,683	1,950	94	917	399	21	30.1	35.6	
4月	3,822	2,112	268	13,103	7,180	655	4,189	1,758	108	849	392	32	22.2	37.5	
前月比	25.4	34.0	114.4	8.3	13.3	49.2	▲ 10.5	▲ 9.8	14.9	▲ 7.4	▲ 1.8	52.4	▲ 7.9	1.9	
前年同月比	▲ 11.6	▲ 13.4	▲ 11.8	▲ 7.6	▲ 4.9	9.0	▲ 16.7	▲ 11.2	17.4	3.0	24.4	28.0	3.2	▲ 0.1	
安定所別 4月分	鹿児島	1,281	671	92	4,460	2,254	219	1,547	625	28	196	88	5	15.3	30.0
	熊毛	135	90	12	351	224	15	54	25	2	21	13	1	15.6	52.9
	川内	205	114	16	816	474	50	259	95	8	40	14	2	19.5	38.6
	宮之城	75	44	6	250	143	11	75	37	3	16	8	1	21.3	51.2
	鹿屋	432	227	30	1,369	750	70	485	185	7	126	57	5	29.2	42.9
	国分	404	244	26	1,386	788	66	590	282	10	100	49	2	24.8	35.9
	大口	99	50	8	351	201	14	80	31	0	23	8	0	23.2	49.2
	加世田	192	113	4	718	441	22	184	90	3	56	29	2	29.2	47.9
	伊集院	165	96	11	545	312	28	167	64	0	43	20	0	26.1	40.2
	大隅	240	138	10	786	443	25	231	96	6	86	39	6	35.8	49.3
	出水	249	141	35	868	481	69	251	118	28	54	22	1	21.7	45.9
	名瀬	224	119	14	739	400	39	175	78	12	58	28	4	25.9	43.0
	指宿	121	65	4	464	269	27	91	32	1	30	17	3	24.8	45.3

8. 新規求人の産業・規模別状況

産業・規模	項目	一 般				パ ー ト			
		3月	4月	前月比	前年 同月比	3月	4月	前月比	前年 同月比
A,B	農, 林, 漁業 (01~04)	275	211	▲ 23.3	9.9	70	47	▲ 32.9	▲ 46.6
C	鉱 業 (05)	3	2	▲ 33.3	0.0	1	0	▲ 100.0	-
D	建 設 業 (06~08)	583	603	3.4	34.6	37	54	45.9	▲ 3.6
E	製 造 業 (09~32)	724	497	▲ 31.4	▲ 17.3	368	311	▲ 15.5	▲ 19.2
	09 食 料 品 製 造 業	360	219	▲ 39.2	10.6	245	246	0.4	▲ 3.5
	10 飲 料, 飼 料, た ば こ 製 造 業	68	34	▲ 50.0	6.3	16	10	▲ 37.5	0.0
	11 織 維 工 業	32	8	▲ 75.0	▲ 60.0	35	8	▲ 77.1	▲ 27.3
	12 木 材, 木 製 品 製 造 業	16	12	▲ 25.0	▲ 47.8	2	4	100.0	300.0
	13 家 具, 装 備 品 製 造 業	5	4	▲ 20.0	33.3	0	0	-	-
	14 パ ル プ, 紙, 紙 加 工 品 製 造 業	1	3	200.0	-	0	0	-	▲ 100.0
	15 印 刷, 同 関 連 産 業	16	10	▲ 37.5	▲ 54.5	4	5	25.0	▲ 16.7
	16 化 学 工 業	13	5	▲ 61.5	0.0	4	0	▲ 100.0	-
	17 石 油 製 品, 石 炭 製 品 製 造 業	0	1	-	-	0	0	-	-
	18 プ ラ ス チ ッ ク 製 品 製 造 業	22	7	▲ 68.2	▲ 22.2	0	0	-	▲ 100.0
	19 ゴ ム 製 品 製 造 業	1	0	▲ 100.0	-	0	0	-	-
	21 窯 業, 土 石 製 品 製 造 業	20	23	15.0	35.3	8	11	37.5	266.7
	22 鉄 鋼 業	1	0	▲ 100.0	-	1	0	▲ 100.0	-
	23 非 鉄 金 属 製 造 業	0	0	-	▲ 100.0	0	0	-	-
	24 金 属 製 品 製 造 業	9	12	33.3	▲ 25.0	7	3	▲ 57.1	▲ 50.0
	25 は ん 用 機 械 器 具 製 造 業	13	33	153.8	43.5	9	2	▲ 77.8	0.0
	26 生 産 用 機 械 器 具 製 造 業	30	40	33.3	263.6	1	1	0.0	▲ 80.0
	27 業 務 用 機 械 器 具 製 造 業	6	3	▲ 50.0	0.0	0	0	-	▲ 100.0
	28 電 子 部 品・デ バ イ ス・電 子 回 路 製 造 業	49	36	▲ 26.5	▲ 77.5	7	15	114.3	▲ 77.6
	29 電 気 機 械 器 具 製 造 業	18	29	61.1	866.7	9	3	▲ 66.7	▲ 57.1
	30 情 報 通 信 機 械 器 具 製 造 業	1	0	▲ 100.0	▲ 100.0	10	2	▲ 80.0	-
	31 輸 送 用 機 械 器 具 製 造 業	32	13	▲ 59.4	▲ 65.8	1	0	▲ 100.0	-
	20, 32 そ の 他 の 製 造 業	11	5	▲ 54.5	▲ 66.7	9	1	▲ 88.9	▲ 87.5
F	電 気・ガ ス・熱 供 給・水 道 業 (33~36)	2	5	150.0	▲ 50.0	1	2	100.0	100.0
G	情 報 通 信 業 (37~41)	102	100	▲ 2.0	▲ 3.8	24	15	▲ 37.5	▲ 34.8
H	運 輸 業, 郵 便 業 (42~49)	451	283	▲ 37.3	▲ 3.7	155	92	▲ 40.6	▲ 19.3
I	卸 売 業, 小 売 業 (50~61)	842	680	▲ 19.2	1.0	1,082	913	▲ 15.6	6.9
J	金 融 業, 保 険 業 (62~67)	53	112	111.3	1.8	11	36	227.3	176.9
K	不 動 産 業, 物 品 賃 貸 業 (68~70)	98	59	▲ 39.8	▲ 28.0	42	34	▲ 19.0	▲ 27.7
L	学 術 研 究, 専 門・技 術 サ ー ビ ス 業 (71~74)	133	150	12.8	3.4	41	45	9.8	▲ 16.7
M	宿 泊 業, 飲 食 サ ー ビ ス 業 (75~77)	217	195	▲ 10.1	3.2	669	569	▲ 14.9	1.1
N	生 活 関 連 サ ー ビ ス 業, 娯 楽 業 (78~80)	240	182	▲ 24.2	▲ 23.2	160	195	21.9	16.8
O	教 育, 学 習 支 援 業 (81, 82)	66	65	▲ 1.5	▲ 3.0	131	93	▲ 29.0	1.1
P	医 療・福 祉 (83~85)	1,728	1,517	▲ 12.2	23.2	1,061	899	▲ 15.3	22.3
Q	複 合 サ ー ビ ス 事 業 (86, 87)	70	63	▲ 10.0	▲ 40.6	27	36	33.3	80.0
R	サ ー ビ ス 業 (他 に 分 類 さ れ な い も の) (88~96)	789	617	▲ 21.8	7.7	570	490	▲ 14.0	31.4
S, T	公 務・そ の 他 (97, 98, 99)	346	223	▲ 35.5	74.2	321	121	▲ 62.3	▲ 22.4
	合 計	6,722	5,564	▲ 17.2	7.2	4,771	3,952	▲ 17.2	5.6
	29 人 以 下	3,994	3,329	▲ 16.6	8.5	2,841	2,569	▲ 9.6	11.3
	30 ~ 99 人	1,794	1,439	▲ 19.8	13.7	1,207	975	▲ 19.2	5.9
	100 ~ 299 人	622	630	1.3	15.2	396	264	▲ 33.3	▲ 8.0
	300 ~ 499 人	199	103	▲ 48.2	▲ 27.0	148	68	▲ 54.1	▲ 37.0
	500 ~ 999 人	78	32	▲ 59.0	▲ 50.0	86	28	▲ 67.4	▲ 65.0
	1,000 人 以 上	35	31	▲ 11.4	▲ 71.0	93	48	▲ 48.4	29.7

(注) 一般は、新規学卒及びパートタイムを除く。

9. 雇用保険適用状況

	適用 事業 所数	新規適 用事業 所数	廃止脱 退事業 所数	被保険者数 (年度(月)末現在)					資格 取得 者数	資格 喪失 者数	
				うち 女	第1次 産業	第2次 産業	第3次 産業				
17年度平均	27,383	94	95	388,825	176,526	5,467	110,037	273,321	6,942	6,640	
18 "	27,456	95	89	393,196	179,847	5,661	109,126	278,409	7,216	6,980	
19 "	27,559	102	102	398,541	183,440	5,843	106,885	285,813	7,351	6,527	
20 "	27,429	81	98	404,317	188,138	5,928	105,120	293,269	6,465	6,600	
21 "	27,396	110	98	406,579	190,440	6,479	101,713	298,386	6,471	5,865	
22 "	27,889	124	79	418,218	197,358	7,241	102,507	308,470	7,393	6,348	
22年	4月	27,646	180	116	409,513	191,756	7,128	101,369	301,016	13,739	13,589
	5月	27,733	165	81	413,789	194,828	7,145	101,357	305,287	10,001	5,646
	6月	27,809	137	63	415,964	196,356	7,169	101,358	307,437	7,632	5,446
	7月	27,883	133	60	416,806	196,840	7,121	101,516	308,169	6,716	5,813
	8月	27,928	98	54	417,622	197,207	7,126	101,866	308,630	6,541	5,655
	9月	27,775	115	269	418,469	197,600	7,137	102,288	309,044	6,852	5,974
	10月	27,820	115	71	419,031	197,877	7,169	102,822	309,040	7,366	6,691
	11月	27,883	113	51	420,433	198,759	7,282	103,276	309,875	6,313	4,764
	12月	27,956	114	44	422,161	199,653	7,373	103,758	311,030	6,210	4,437
23年	1月	28,016	98	41	421,605	199,101	7,393	103,629	310,583	5,418	5,947
	2月	28,073	105	49	421,892	199,177	7,419	103,556	310,917	5,486	5,271
	3月	28,140	112	46	421,328	199,140	7,429	103,288	310,611	6,437	6,940
	4月	28,242	209	110	419,996	198,368	7,460	102,886	309,650	14,028	15,377
前月比	0.4	86.6	139.1	▲ 0.3	▲ 0.4	0.4	▲ 0.4	▲ 0.3	117.9	121.6	
前年同月比	2.2	16.1	▲ 5.2	2.6	3.4	4.7	1.5	2.9	2.1	13.2	
安 定 所 別 「 4 月 分 」	鹿兒島	10,713	85	51	196,792	92,220	699	25,398	170,695	6,838	7,234
	熊毛	880	8	7	7,879	3,673	339	1,762	5,778	252	447
	川内	1,651	11	1	25,272	11,070	210	11,186	13,876	756	684
	宮之城	430	0	0	6,422	3,178	257	2,975	3,190	179	167
	鹿屋	2,744	18	9	31,957	16,026	1,597	8,697	21,663	1,088	1,358
	国分	2,652	14	9	45,777	20,455	314	17,651	27,812	1,419	1,356
	大口	675	4	1	7,651	3,657	473	2,926	4,252	238	216
	加世田	1,436	8	6	17,499	8,979	441	6,158	10,900	558	712
	伊集院	1,183	26	5	15,942	7,409	428	6,583	8,931	611	560
	大隅	1,495	11	4	17,236	8,336	1,186	6,170	9,880	585	674
出水	1,429	7	2	18,711	9,313	595	7,415	10,701	570	626	
名瀬	2,046	9	9	19,144	8,838	417	4,085	14,642	616	1,044	
指宿	908	8	6	9,714	5,214	504	1,880	7,330	318	299	

注) 短時間労働被保険者を含む数値を計上

10. 雇用保険給付状況

(金額単位:千円)

	一般求職者給付					高年齢求職者給付			短期特例求職者給付			
	受給資格		受給者		総支給額	受給資格 決定件数	受給者数	支給金額	受給資格 決定件数	受給者数	支給金額	
	決定件数	うち男	実人員	うち男								
17年度平均	2,947	1,349	10,773	5,078	1,239,913	131	129	25,400	181	181	39,478	
18 "	2,891	1,257	10,395	4,671	1,184,017	135	134	25,975	169	168	36,750	
19 "	2,740	1,202	9,946	4,527	1,127,664	128	129	25,004	155	154	32,247	
20 "	3,015	1,412	10,559	5,112	1,185,991	140	137	26,599	137	139	24,208	
21 "	2,718	1,245	13,352	6,882	1,561,295	148	149	28,238	119	121	20,581	
22 "	2,476	1,052	10,197	4,740	1,135,601	149	148	27,315	110	111	19,043	
22年	4月	4,770	2,083	10,347	5,142	1,193,620	436	346	69,695	235	80	15,485
	5月	3,121	1,365	10,025	4,933	1,061,885	194	215	41,545	198	244	43,602
	6月	2,530	1,172	11,295	5,539	1,331,250	153	200	35,672	272	182	32,619
	7月	2,200	910	11,460	5,496	1,308,324	121	122	23,724	256	249	44,085
	8月	2,262	951	11,666	5,428	1,323,095	106	101	17,596	66	269	39,648
	9月	2,394	999	11,193	5,178	1,274,307	118	127	22,545	22	52	7,693
	10月	2,401	995	10,519	4,759	1,141,244	144	132	22,874	43	22	3,945
	11月	1,977	848	10,262	4,585	1,144,137	111	111	19,616	58	58	10,016
	12月	1,488	647	9,491	4,166	986,159	79	106	18,028	43	42	7,364
23年	1月	2,313	901	8,911	4,012	997,816	114	81	14,472	52	47	8,751
	2月	2,058	812	8,582	3,819	865,878	96	106	19,275	35	47	8,250
	3月	2,203	937	8,608	3,826	999,493	116	127	22,743	39	37	7,057
	4月	4,580	1,881	8,568	3,907	875,379	407	230	44,841	96	46	8,248
前月比		107.9	100.7	▲ 0.5	2.1	▲ 12.4	250.9	81.1	97.2	146.2	24.3	16.9
前年同月比		▲ 4.0	▲ 9.7	▲ 17.2	▲ 24.0	▲ 26.7	▲ 6.7	▲ 33.5	▲ 35.7	▲ 59.1	▲ 42.5	▲ 46.7
安定所別 【4月分】	鹿児島	1,555	540	2,982	1,255	331,031	162	64	12,259	1	2	440
	熊毛	108	66	183	99	17,246	8	3	672	43	4	683
	川内	271	113	536	242	53,028	25	15	3,255	-	-	-
	宮之城	59	29	135	77	12,990	7	4	862	-	-	-
	鹿屋	551	250	910	434	83,673	36	30	5,681	4	9	1,933
	国分	521	213	925	405	102,902	53	44	8,935	-	1	185
	大口	101	43	218	113	21,885	17	10	1,999	9	-	-
	加世田	259	94	486	231	48,283	20	10	1,792	-	3	624
	伊集院	235	101	397	195	38,056	17	12	2,460	-	5	814
	大隅	278	125	461	240	41,554	15	13	2,530	13	17	2,699
	出水	252	119	548	248	51,026	17	12	2,146	13	3	535
	名瀬	245	125	498	222	46,049	19	9	1,599	2	1	216
指宿	139	57	271	128	24,971	8	3	444	11	1	119	
鹿児島 運輸支局	6	6	18	18	2,686	3	1	207	-	-	-	

注) 短時間労働被保険者等を含む数値を計上

(金額単位;千円)

	就 職 促 進 給 付				日雇求職者給付		
	常用就職支度手当		再就職手当		受給者 実人員	支給金額	
	支給人員	支給金額	支給人員	支給金額			
17年度平均	2	147	461	68,777	112	6,618	
18 "	4	440	544	79,618	107	6,848	
19 "	2	222	547	78,870	101	6,567	
20 "	2	221	490	72,863	97	6,241	
21 "	20	1,858	503	113,430	100	6,958	
22 "	17	1,585	497	112,539	91	6,036	
22年	4月	18	2,551	326	80,973	101	6,766
	5月	21	2,148	538	128,778	86	6,809
	6月	28	2,383	579	132,858	80	5,612
	7月	11	1,115	635	134,463	80	5,132
	8月	11	836	534	121,607	81	5,069
	9月	15	1,295	473	107,489	93	6,566
	10月	13	1,121	541	122,114	98	6,243
	11月	19	1,519	570	130,075	96	6,460
	12月	22	2,273	558	117,849	98	4,826
23年	1月	16	1,672	464	104,039	100	8,100
	2月	12	889	401	87,454	93	5,672
	3月	15	1,216	347	82,771	89	5,179
	4月	13	1,044	469	103,628	91	5,601
前月比		▲ 13.3	▲ 14.1	35.2	25.2	2.2	8.2
前年同月比		▲ 27.8	▲ 59.1	43.9	28.0	▲ 9.9	▲ 17.2
安 定 所 別 【 4 月 分 】	鹿児島	8	636	213	48,571	86	5,263
	熊毛	-	-	3	1,351	-	-
	川内	1	79	24	5,466	-	-
	宮之城	-	-	6	1,376	-	-
	鹿屋	1	67	36	7,134	-	-
	国分	1	98	66	14,613	1	83
	大口	-	-	13	2,861	-	-
	加世田	2	164	16	2,264	-	-
	伊集院	-	-	14	2,293	1	50
	大隅	-	-	24	5,827	-	-
	出水	-	-	25	5,834	-	-
	名瀬	-	-	19	3,862	3	149
指宿	-	-	8	1,727	2	57	
鹿児島 運輸支局	-	-	2	449	-	-	

11 用語の説明

一	般	常用及び臨時・季節を合わせたものをいう。
新規求職（求人）申込件数		期間中に自安定所で新たに受け付けた求職（求人）申込件数（数）をいう。
月間有効求職者（求人）数		「前月から繰越された有効求職者（求人）数」と当月の「新規求職（求人）申込件数」の合計をいう。
就 職 件 数		自安定所の有効求職者が、自安定所の紹介あっせんにより就職したことを確認した件数をいう。
充 足 数		自安定所の有効求人が、安定所（求人連絡先の安定所を含む。）の紹介あっせんにより求職者と結合した件数をいう。
中 高 年 齢 者		45歳以上の者をいう。高年齢者は55歳以上の者をいう。
○ 保 受 給 者		受給資格決定後、所定給付日数分の基本手当の支給を終了するまでの者をいう。
○ 保 受 給 者 の 就 職 件 数		受給資格決定後、基本手当の支給を終了するまでの間に、安定所の紹介により就職した基本手当受給資格者の就職件数をいう。
県 外 就 職		就職先事業所の所在地が、自都道府県の管轄区域外にある場合の就職件数をいう。就職した求職者の住所の如何を問わない。
日 雇 （ 労 働 ）		労働の窓口で取り扱われる日々雇用の仕事及び1か月未満の雇用期間が定められているものをいう。
季 節 調 整 値		1年を周期として繰り返す季節的な要因による変動の影響を取り除いた値である。
完 全 失 業 率		労働力人口に占める完全失業者の割合
○ 求 人 倍 率		$= \frac{\text{月間有効（新規）求人数}}{\text{月間有効（新規）求職者数}}$
○ 就 職 率		$= \frac{\text{就 職 件 数}}{\text{新規（有効）求職者数}} \times 100$
○ 充 足 率		$= \frac{\text{充 足 数}}{\text{新規（有効）求人数}} \times 100$
○ 保 受 給 者 の 就 職 率		$= \frac{\text{保 受 給 者 の 就 職 件 数}}{\text{保 受 給 者 実 人 員}} \times 100$
○ 中 高 年 齢 者 の 就 職 率		$= \frac{\text{中 高 年 齢 者 就 職 件 数}}{\text{中 高 年 齢 者 新 規 求 職 申 込 件 数}} \times 100$
○ 季 節 調 整 値		$= \frac{\text{原 数 値}}{\text{季 節 要 素}} \times 100$

（注）季節調整値替えは、年初に毎年1回行われ、過去の全季節調整値は改訂される。

基 本 手 当	求職者給付のうち最も基本的なもので、一般被保険者が失業し、法第13条の受給要件を満たしているときに支給される。
受 給 資 格 決 定 件 数	提出された離職票のうち、公共職業安定所長が求職者給付の受給資格要件を満たしていると決定した件数をいう。
受 給 者 実 人 員	同一月中に失業給付を実際に受けた受給資格者の実数をいう。
被 保 険 者	適用事業所に雇用され、公共職業安定所にその届出がなされている者の数をいう。
資 格 取 得 者 数	適用事業所に新たに雇用され、公共職業安定所に届出がなされた者の数をいう。
資 格 喪 失 者 数	適用事業所を離職し、その届出が公共職業安定所になされた者の数をいう。
一 般 求 職 者 給 付	高年齢求職者給付、短期特例求職者給付、日雇求職者給付以外の給付をいう。
高 年 齢 求 職 者 給 付	同一事業主に雇用され、65歳に達した日以降、離職した場合に、一定の基準により支給されるものをいう。
短 期 特 例 求 職 者 給 付	季節的に雇用される者又は、短期の雇用に就くことを常態とする者等が一定期間雇用された後、離職した場合に支給されるものをいう。
常 用 就 職 支 度 手 当	障害者及び45歳以上の中高年齢者で雇用対策法等に基づく再就職援助計画等の対象者などが、所定給付日数の3分の1未満又は45日未満のを残して公共職業安定所及び紹介事業者の紹介により一年以上引き続き雇用される場合等に支給されるものをいう。
再 就 職 手 当	一般求職者給付の受給資格者が所定給付日数の3分の1以上(ただし、所定給付日数の90日及び120日については45日以上)残して安定した職業(自営開始も含む。)についた場合等に支給されるものをいう。
日 雇 求 職 者 給 付	日雇労働者が一定期間雇用され離職した場合に支給されるものをいう。

ハローワーク・公共職業安定所一覧表

安定所名	所在地	郵便番号	電話番号
鹿児島	鹿児島市下荒田1丁目43-28	890-8555	099 (250) 6060
熊毛 (出)	西之表市西之表16314-6	891-3101	0997 (22) 1318~9
川内	薩摩川内市若葉町4-24 川内地方合同庁舎1階	895-0063	0996 (22) 8609
宮之城 (出)	薩摩郡さつま町宮之城屋地2035-3	895-1803	0996 (53) 0153
鹿屋	鹿屋市北田町3-3-11 鹿屋市産業支援センター1F	893-0007	0994 (42) 4135~6
国分	霧島市国分中央1丁目4-35	899-4332	0995 (45) 5311~3
大口 (出)	伊佐市大口里768-1	895-2511	0995 (22) 8609
加世田	南さつま市加世田武田17835-2	897-0002	0993 (53) 5111
伊集院	日置市伊集院町大田825-3	899-2521	099 (273) 3161~2
大隅	曾於市大隅町岩川5575-1	899-8102	099 (482) 1265~6
出水	出水市緑町37-5	899-0201	0996 (62) 0685~6
名瀬	奄美市名瀬長浜町1-1	894-0036	0997 (52) 4611~2
徳之島 (分)	大島郡徳之島町亀津553-1	891-7101	0997 (82) 1438
指宿	指宿市東方9489-11	891-0404	0993 (22) 4135~6
鹿児島労働局職業安定部 職業安定課 需給調整事業室 職業対策課		鹿児島市西千石町1番1号 鹿児島西千石第一生命ビル	892-0847 099 (219) 8711 " 099 (219) 8712
インターネットサービス ○鹿児島公共職業安定所 アドレス http://www.sakurajima.go.jp		付属施設	鹿児島市東千石町1-38 鹿児島商工会議所ビル(アイビル)3階、6階
求職者総合支援センター ◎出水求職者総合支援センター 出水市昭和町43-24 NTT出水ビル1階 0996 (79) 3300		◎ヤングハローワークかごしま(3階) ◎ハローワークかごしま ワークプラザ天文館(6階) マザーズサロン鹿児島(6階) ◎ワークサポートみなみ 鹿児島市宇宿2-3-5	099 (224) 3433 099 (223) 8010 099 (223) 2821 099 (257) 5670
非正規労働者総合支援センター ◎鹿児島キャリアアップハローワーク 霧島市隼人町見次1229イオン隼人国分店2階 0995 (64) 2251		ふるさとハローワーク ◎始良市ふるさとハローワーク 始良市宮島町32-4 ◎志布志市ふるさとハローワーク 志布志市志布志町志布志2-1-1	0995 (67) 8510 099 (471) 1710
全国的なネット情報としては			
<div style="border: 1px solid black; padding: 2px; display: inline-block;">ハローワークインターネットサービス</div> URLは https://www.hellowork.go.jp/ ①求人情報検索 (全国のハローワークが受理した求人情報を希望条件で検索) ②お役立ち情報 (仕事をお探しの方、事業主の方) ③ハローワーク所在地情報		<div style="border: 1px solid black; padding: 2px; display: inline-block;">しごと情報ネット</div> URLは http://www.job-net.jp/ しごと情報ネットには民間の職業紹介事業者、求人情報提供事業者、経済団体、公共職業安定所等(参加機関)の多数の求人が掲載されています。 また、携帯電話からもアクセスできます。	

発行
鹿児島労働局 職業安定部 職業安定課
 〒892-0847 鹿児島市西千石町1番1号
 鹿児島西千石第一生命ビル
 電 話 099(219)8711
 ダイヤルイン 099(219)8719