

# かごしま



## 目次

1 雇用失業情勢 .....	1
2 一般職業紹介状況(パートタイムを含む).....	4
3 一般職業紹介状況(パートタイムを除く).....	5
4 一般職業紹介状況諸比率 .....	6
5 全国求人倍率及び失業率 .....	6
6 パートタイム関係職業紹介状況 .....	7
7 中高年齢者職業紹介状況 .....	8
8 新規求人の産業・規模別状況 .....	9
9 雇用保険適用状況 .....	10
10 雇用保険給付状況 .....	11
11 用語の説明 .....	13

# 1. 雇用失業情勢(平成23年3月分)

## 【県内経済の動き】

最近の県内景況は、生産活動 や個人消費の一部が弱含み、雇用情勢、観光関連も低調に推移するなど、全体として厳しさが増している。

(H23・4・27 「県内景況」:鹿児島銀行)

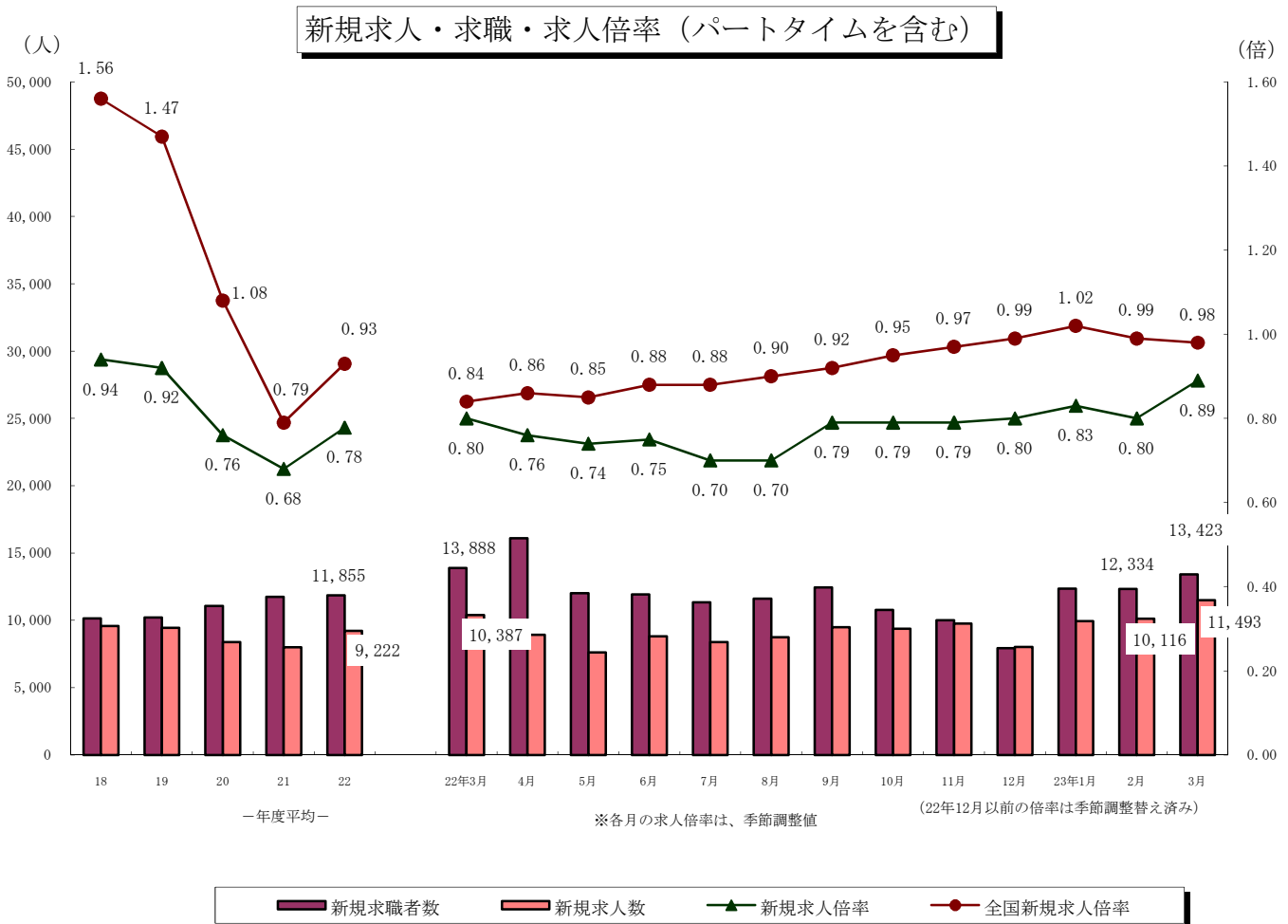
## 【労働市場の動き】

### (求人の動き)

3月の新規求人数(パートを含む、原数値)は、11,493人で前年同月に比べ10.6%増と14か月連続の増加となった。

3月の新規求人数(同)を産業別に前年同月比でみると、建設業(36.6%増)は14か月連続の増加、製造業(7.0%減)は2か月連続の減少、運輸業、郵便業(20.0%増)は3か月連続の増加、卸売業、小売業(14.6%増)は再び増加、宿泊業、飲食サービス業(2.5%増)は3か月連続の増加、医療・福祉(17.4%増)は14か月連続の増加、サービス業(2.4%増)は3か月連続の増加となった。

有効求人数(パートを含む、原数値)は、26,499人で前年同月と比べ21.1%増と13か月連続の増加となった。



(求職の動き)

3月の新規求職者数(パートを含む、原数値)は、13,423人で前年同月に比べ3.3%の減と再び減少に転じた。

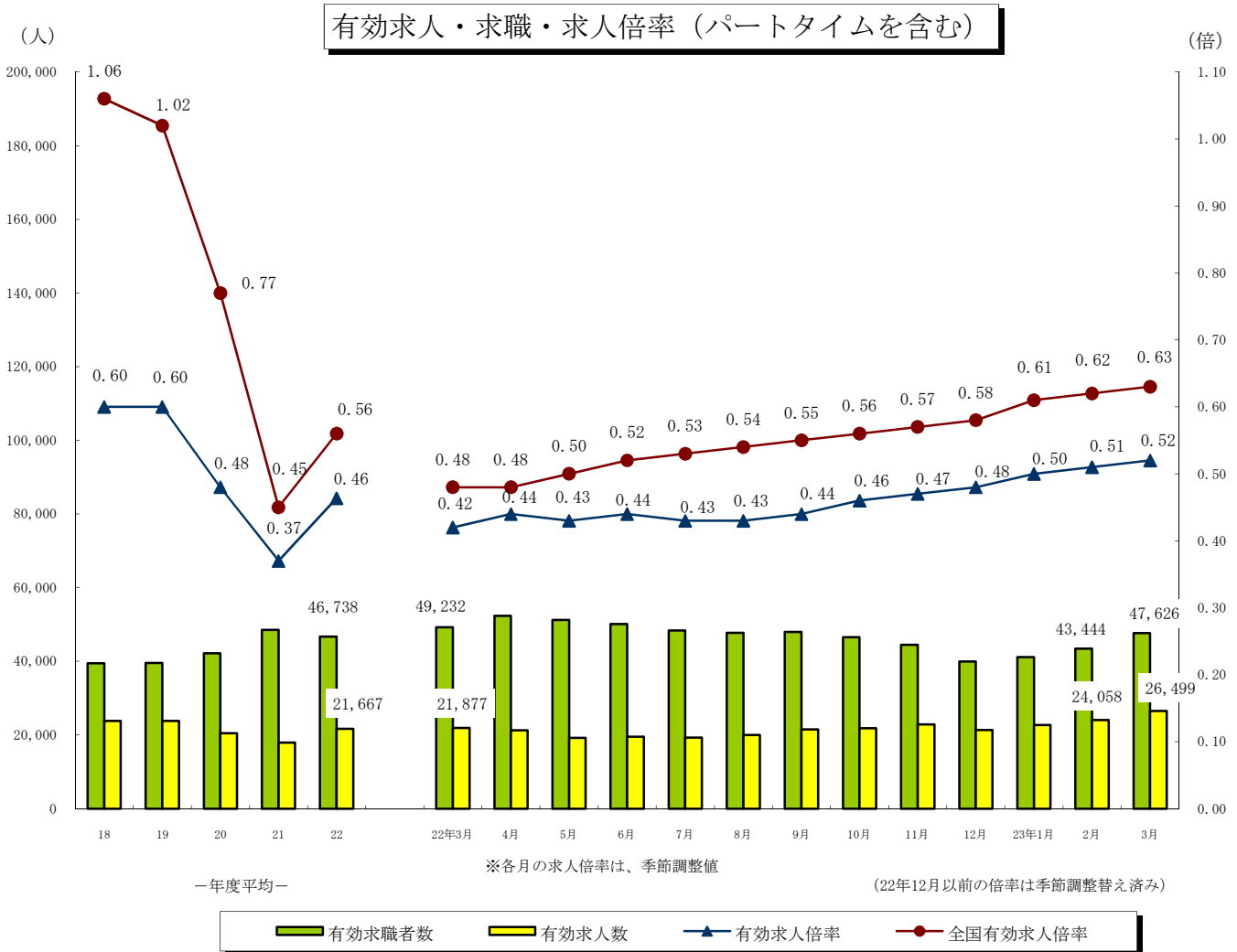
新規常用求職者について態様別に前年同月比で見ると、在職求職者(1.7%減)は3か月ぶりに減少となった。また、離職求職者(6.0%減)も再び減少、無業求職者(1.1%増)は2か月連続の増加となった。

離職求職者の内訳をみると、事業主都合離職者(17.2%減)は16か月連続の減少となり、自己都合離職者(1.0%減)は5か月ぶりに減少となった。

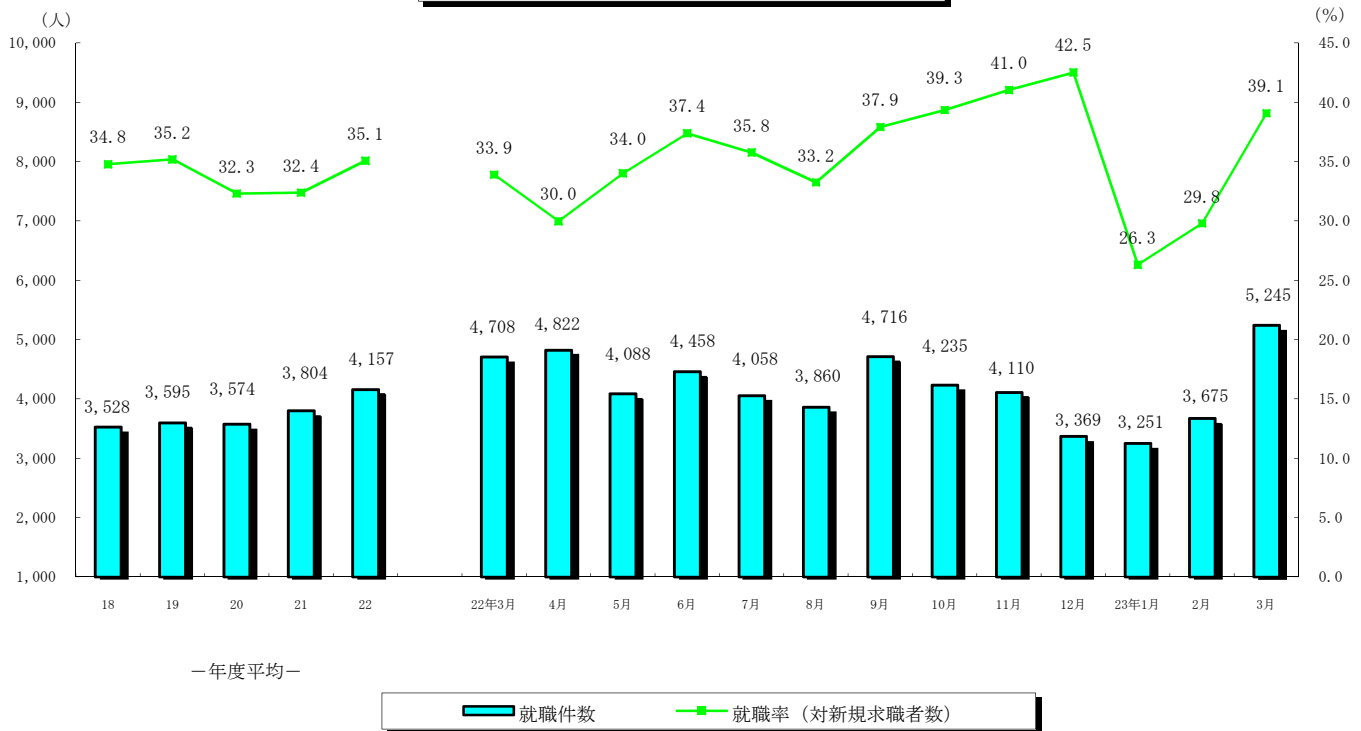
3月の有効求職者数(パートを含む、原数値)は、47,626人となり、前年同月に比べ3.3%減と11か月連続の減少となった。

(有効求人倍率の動き)

3月の有効求人倍率(季節調整値)は0.52倍となり、前月を0.01ポイント上回った。



## 就職者の推移（パートタイムを含む）



### （就職の動き）

3月の就職件数（パートを含む、原数値）は、5,245人で前年同月に比べ11.4%増加した。

これを産業別常用就職件数で前年同月比をみると、建設業（8.2%増・14人）、運輸業・郵便業（13.9%増・21人）、卸売業・小売業（12.8%増・83人）、宿泊業・飲食サービス業（7.3%増・19人）、医療・福祉（13.2%増・155人）、サービス業（25.4%増・78人）が増加となり、製造業（6.9%減・39人）が減少となった。

### （パートタイムの動き）

パートタイムの新規求人数は、4,771人で前年同月比9.7%の増、月間有効求人数は、10,890人で22.1%の増となった。新規求職申込件数は、3,917件で1.3%の減、月間有効求職者は、13,610人で1.1%の増となった。求人倍率は新規で1.22倍（前年同月1.10倍）、有効は0.80倍（前年同月0.66倍）となった。就職件数は1,879件で前年同月比1.6%の増となった。

### （雇用保険の動き）

適用事業所数は、28,140事業所、被保険者全数は、421,328人となった。被保険者全数（産業分類不能を除く）の状況を産業別にみると、前年同月比第1次産業は4.7%増の7,429人、第2次産業は1.2%増の103,288人、第3次産業は3.5%増の310,611人となった。

また、被保険者全数に占める割合を産業別にみると、第1次産業が1.8%、第2次産業が24.5%、第3次産業が73.7%となった。

資格取得者数は前年同月比20.9%増の6,437人、資格喪失者数は21.3%増の6,940人となった。

一般受給資格決定件数は前年同月比3.7%の減、受給者実人員は17.1%の減となった。

2. 一般職業紹介状況

(新規学卒を除き、パートタイムを含む全数)

	新規求職申込件数		月間有効求職者数		紹介件数			就職件数				新規求人全数	月間有効求人全数	充足数	
	全数	うち男	全数	うち男	全数	うち男	うち ①受給者	全数	うち男	うち 県外就職	うち ①受給者				
17年度平均	10,124	4,533	39,410	18,513	13,593	6,467	2,998	3,349	1,427	223	822	8,903	22,140	3,235	
18 "	10,146	4,441	39,473	18,097	14,175	6,697	3,263	3,528	1,470	234	886	9,586	23,830	3,399	
19 "	10,219	4,462	39,510	18,123	15,170	7,289	3,406	3,595	1,479	241	864	9,449	23,832	3,466	
20 "	11,066	4,970	42,156	19,893	17,381	8,546	3,830	3,574	1,465	201	805	8,392	20,440	3,485	
21 "	11,745	5,282	48,510	23,544	20,240	10,227	5,103	3,804	1,647	181	920	7,992	17,954	3,734	
22 "	11,855	5,290	46,738	22,115	18,884	9,646	3,974	4,157	1,824	227	872	9,222	21,667	4,054	
22年 3月	13,888	6,133	49,232	22,797	24,704	11,487	4,826	4,708	1,797	225	964	10,387	21,877	4,611	
4月	16,089	7,447	52,306	24,640	23,368	11,740	4,492	4,822	1,958	230	907	8,933	21,230	4,722	
5月	12,019	5,463	51,233	24,577	20,002	10,210	4,341	4,088	1,675	205	879	7,606	19,214	3,980	
6月	11,926	5,469	50,106	24,296	20,833	10,620	4,485	4,458	2,023	267	981	8,812	19,486	4,330	
7月	11,347	5,258	48,388	23,439	19,472	10,479	4,354	4,058	1,868	208	859	8,380	19,292	3,979	
8月	11,612	5,298	47,745	22,990	19,105	10,179	4,237	3,860	1,731	214	905	8,740	19,955	3,756	
9月	12,439	5,373	47,969	22,830	20,951	10,637	4,496	4,716	2,159	233	979	9,499	21,490	4,610	
10月	10,766	4,841	46,545	21,967	17,821	9,435	3,860	4,235	1,915	218	949	9,376	21,834	4,146	
11月	10,017	4,528	44,452	21,006	17,056	9,035	3,958	4,110	1,869	256	918	9,750	22,887	3,991	
12月	7,925	3,584	39,939	19,038	11,904	6,319	2,765	3,369	1,575	176	742	8,015	21,378	3,283	
23年 1月	12,361	5,169	41,097	19,137	15,897	7,866	3,211	3,251	1,444	185	651	9,944	22,686	3,169	
2月	12,334	5,138	43,444	19,781	18,153	8,586	3,456	3,675	1,507	209	751	10,116	24,058	3,579	
3月	13,423	5,910	47,626	21,678	22,051	10,644	4,028	5,245	2,161	324	939	11,493	26,499	5,105	
前月比	8.8	15.0	9.6	9.6	21.5	24.0	16.6	42.7	43.4	55.0	25.0	13.6	10.1	42.6	
前年同月比	▲ 3.3	▲ 3.6	▲ 3.3	▲ 4.9	▲ 10.7	▲ 7.3	▲ 16.5	11.4	20.3	44.0	▲ 2.6	10.6	21.1	10.7	
安定所別 〔3月分〕	鹿児島	5,479	2,294	19,935	8,576	8,748	4,128	1,913	1,618	641	125	354	4,692	10,943	1,804
	熊毛	215	77	797	384	243	88	25	93	31	6	6	257	562	81
	川内	850	359	3,091	1,400	1,470	703	219	449	171	20	68	715	1,714	373
	宮之城	181	80	700	340	272	128	44	81	28	1	12	148	438	84
	鹿屋	1,328	649	4,307	2,052	2,618	1,354	346	633	291	15	98	1,164	2,674	566
	国分	1,512	645	5,436	2,452	3,042	1,541	615	631	249	51	125	1,115	2,624	564
	大口	272	132	947	487	332	169	57	120	64	18	22	191	506	103
	加世田	576	275	2,035	1,018	796	397	107	238	104	9	32	539	1,259	255
	伊集院	481	243	1,857	925	799	463	158	223	87	14	46	416	995	179
	大隅	668	314	2,141	1,042	1,047	481	176	312	138	25	52	665	1,553	330
	出水	777	349	2,673	1,309	1,253	598	142	429	198	27	58	674	1,369	395
	名瀬	706	317	2,280	1,052	855	353	132	240	96	5	33	556	1,145	223
	指宿	378	176	1,427	641	576	241	94	178	63	8	33	361	717	148

### 3. 一般職業紹介状況

(新規学卒, パートタイムを除く全数)

	新規求職申込件数		月間有効求職者数		紹介件数			就職件数				新規求人数	月間有効人数	充足数	
	全数	うち男	全数	うち男	全数	うち男	うち 保受給者	全数	うち男	うち 県外就職	うち 保受給者				
17年度平均	7,659	4,278	30,495	17,644	9,948	5,726	2,486	2,287	1,262	176	660	5,671	14,306	2,201	
18 "	7,521	4,161	29,850	17,087	10,273	5,880	2,687	2,361	1,275	179	694	6,098	15,398	2,265	
19 "	7,464	4,156	29,249	16,966	10,999	6,391	2,813	2,361	1,265	191	668	5,814	14,925	2,261	
20 "	8,084	4,610	31,158	18,472	12,545	7,473	3,172	2,279	1,227	141	609	5,032	12,469	2,221	
21 "	8,419	4,848	35,684	21,732	13,953	8,579	4,059	2,345	1,321	114	677	4,743	10,860	2,308	
22 "	8,394	4,813	33,453	20,151	12,918	7,969	3,068	2,580	1,454	141	627	5,470	12,943	2,531	
22年 3月	9,920	5,614	35,775	20,912	16,806	9,428	3,697	2,859	1,461	139	663	6,039	12,958	2,809	
4月	11,344	6,749	37,730	22,533	15,812	9,638	3,521	2,922	1,551	132	645	5,192	12,317	2,883	
5月	8,432	4,990	36,816	22,464	13,386	8,390	3,337	2,492	1,319	129	639	4,662	11,278	2,420	
6月	8,569	4,998	35,987	22,180	14,329	8,908	3,510	2,738	1,646	168	706	5,028	11,566	2,665	
7月	8,145	4,804	34,935	21,468	13,522	8,777	3,453	2,537	1,537	137	644	5,169	11,711	2,500	
8月	8,378	4,871	34,542	21,052	13,366	8,548	3,283	2,473	1,402	135	654	5,408	12,259	2,423	
9月	8,503	4,875	34,277	20,863	13,807	8,670	3,409	3,014	1,772	145	699	5,615	13,082	2,953	
10月	7,476	4,393	33,003	20,024	12,061	7,744	2,962	2,596	1,553	118	663	5,575	13,080	2,579	
11月	7,005	4,072	31,273	19,034	11,182	7,209	3,002	2,444	1,447	153	625	5,563	13,370	2,390	
12月	5,711	3,255	28,300	17,226	8,064	5,106	2,087	2,008	1,198	116	535	4,912	12,813	1,964	
23年 1月	8,858	4,707	29,379	17,368	11,138	6,557	2,460	1,975	1,121	108	472	6,071	13,871	1,948	
2月	8,797	4,679	31,181	17,964	12,923	7,188	2,683	2,397	1,213	141	551	5,722	14,363	2,343	
3月	9,506	5,360	34,016	19,639	15,424	8,891	3,104	3,366	1,690	213	694	6,722	15,609	3,306	
前月比	8.1	14.6	9.1	9.3	19.4	23.7	15.7	40.4	39.3	51.1	26.0	17.5	8.7	41.1	
前年同月比	▲4.2	▲4.5	▲4.9	▲6.1	▲8.2	▲5.7	▲16.0	17.7	15.7	53.2	4.7	11.3	20.5	17.7	
安定所別 3月分	鹿児島	4,045	2,104	14,628	7,769	6,411	3,508	1,481	1,055	493	82	263	2,704	6,353	1,161
	熊毛	132	71	539	346	127	68	15	49	24	4	4	152	311	41
	川内	544	311	2,090	1,239	931	548	177	243	107	10	49	398	941	205
	宮之城	105	70	452	300	183	110	34	49	23	1	8	105	280	53
	鹿屋	959	598	3,047	1,883	1,767	1,097	260	405	222	11	71	629	1,518	352
	国分	1,031	594	3,792	2,259	2,068	1,284	475	395	208	33	95	599	1,512	366
	大口	193	124	677	452	225	152	36	88	58	16	17	123	313	73
	加世田	408	255	1,463	937	545	328	79	156	88	7	24	311	721	167
	伊集院	352	225	1,344	844	593	414	136	148	72	8	36	233	580	113
	大隅	491	294	1,560	974	776	427	138	223	118	17	37	431	1,048	251
	出水	522	298	1,890	1,164	892	504	107	303	169	17	42	456	911	295
	名瀬	474	272	1,548	915	589	272	100	150	63	3	26	395	761	143
	指宿	250	144	986	557	317	179	66	102	45	4	22	186	360	86

#### 4. 一般職業紹介状況諸比率

(パートタイムを含む)

	求人倍率 (原数値)		求人倍率 (季節調整値)		就職率 (対新規 求職)	伊就職率 (対受給者)	充足率 (対新規 求人)	
	新規	有効	新規	有効				
17年度平均	0.88	0.56	-	-	33.1	7.6	36.3	
18 "	0.94	0.60	-	-	34.8	8.5	35.5	
19 "	0.92	0.60	-	-	35.2	8.7	36.7	
20 "	0.76	0.48	-	-	32.3	7.6	41.5	
21 "	0.68	0.37	-	-	32.4	6.9	46.7	
22 "	0.78	0.46	-	-	35.1	8.5	44.0	
22年 3月	0.75	0.44	0.80	0.42	33.9	9.3	44.4	
4月	0.56	0.41	0.76	0.44	30.0	8.8	52.9	
5月	0.63	0.38	0.74	0.43	34.0	8.8	52.3	
6月	0.74	0.39	0.75	0.44	37.4	8.7	49.1	
7月	0.74	0.40	0.70	0.43	35.8	7.5	47.5	
8月	0.75	0.42	0.70	0.43	33.2	7.8	43.0	
9月	0.76	0.45	0.79	0.44	37.9	8.7	48.5	
10月	0.87	0.47	0.79	0.46	39.3	9.0	44.2	
11月	0.97	0.51	0.79	0.47	41.0	8.9	40.9	
12月	1.01	0.54	0.80	0.48	42.5	7.8	41.0	
23年 1月	0.80	0.55	0.83	0.50	26.3	7.3	31.9	
2月	0.82	0.55	0.80	0.51	29.8	8.8	35.4	
3月	0.86	0.56	0.89	0.52	39.1	10.9	44.4	
前月との増減	0.04	0.00	0.09	0.01	9.3	2.2	9.0	
前年同月比	0.11	0.11	0.09	0.10	5.2	1.6	0.0	
安定所別 3月分	鹿児島	0.86	0.55	-	-	29.5	11.4	38.4
	熊毛	1.20	0.71	-	-	43.3	3.3	31.5
	川内	0.84	0.55	-	-	52.8	11.6	52.2
	宮之城	0.82	0.63	-	-	44.8	9.2	56.8
	鹿屋	0.88	0.62	-	-	47.7	12.4	48.6
	国分	0.74	0.48	-	-	41.7	12.2	50.6
	大口	0.70	0.53	-	-	44.1	10.5	53.9
	加世田	0.94	0.62	-	-	41.3	7.1	47.3
	伊集院	0.86	0.54	-	-	46.4	11.1	43.0
	大隅	1.00	0.73	-	-	46.7	11.6	49.6
	出水	0.87	0.51	-	-	55.2	12.0	58.6
	名瀬	0.79	0.50	-	-	34.0	6.5	40.1
	指宿	0.96	0.50	-	-	47.1	12.0	41.0

注) 全国の求人倍率, 完全失業率の年平均は原数値。

※22年12月以前の求人倍率は季節調整値替え済み

#### 5. 全国求人倍率及び完全失業率

	求人倍率 (季節調整値)		完全失業 者数(万人)	完全失業 率(%)
	新規	有効	原数値	季節 調整値
17年平均	1.46	0.95	294	4.4
18 "	1.56	1.06	275	4.1
19 "	1.52	1.04	257	3.9
20 "	1.25	0.88	265	4.0
21 "	0.79	0.47	336	5.1
22 "	0.89	0.52	334	5.1
22年 3月	0.84	0.48	350	5.1
4月	0.86	0.48	356	5.1
5月	0.85	0.50	347	5.1
6月	0.88	0.52	344	5.2
7月	0.88	0.53	331	5.1
8月	0.90	0.54	337	5.0
9月	0.92	0.55	340	5.0
10月	0.95	0.56	334	5.1
11月	0.98	0.57	318	5.1
12月	0.99	0.58	298	4.9
23年 1月	1.02	0.61	309	4.9
2月	0.99	0.62	300	4.6
3月	0.98	0.63	304	4.6

## 6. パートタイム関係職業紹介状況

	新規求職申込件数		月間有効求職者数		新規求人数	月間有効求人	就職件数		求人倍率		
	全数	うち女	全数	うち女			全数	うち女	新規	有効	
17年度平均	2,465	2,200	8,914	8,012	3,233	7,834	1,062	894	1.31	0.88	
18 "	2,625	2,335	9,623	8,585	3,489	8,432	1,167	968	1.33	0.88	
19 "	2,754	2,437	10,177	8,993	3,635	8,907	1,234	1,017	1.32	0.88	
20 "	2,982	2,615	10,998	9,560	3,360	7,971	1,296	1,055	1.13	0.72	
21 "	3,326	2,881	12,826	10,985	3,249	7,094	1,459	1,158	0.98	0.55	
22 "	3,461	2,970	13,284	11,282	3,752	8,724	1,577	1,203	1.08	0.66	
22年 3月	3,968	3,436	13,457	11,542	4,348	8,919	1,849	1,510	1.10	0.66	
4月	4,745	4,022	14,576	12,420	3,741	8,913	1,900	1,486	0.79	0.61	
5月	3,587	3,093	14,417	12,248	2,944	7,936	1,596	1,234	0.82	0.55	
6月	3,357	2,875	14,119	11,956	3,784	7,920	1,720	1,340	1.13	0.56	
7月	3,202	2,737	13,453	11,441	3,211	7,581	1,521	1,187	1.00	0.56	
8月	3,234	2,783	13,203	11,220	3,332	7,696	1,387	1,056	1.03	0.58	
9月	3,936	3,416	13,692	11,670	3,884	8,408	1,702	1,312	0.99	0.61	
10月	3,290	2,833	13,542	11,547	3,801	8,754	1,639	1,271	1.16	0.65	
11月	3,012	2,546	13,179	11,174	4,187	9,517	1,666	1,237	1.39	0.72	
12月	2,214	1,875	11,639	9,802	3,103	8,565	1,361	980	1.40	0.74	
23年 1月	3,503	3,037	11,718	9,929	3,873	8,815	1,276	945	1.11	0.75	
2月	3,537	3,071	12,263	10,428	4,394	9,695	1,278	982	1.24	0.79	
3月	3,917	3,353	13,610	11,545	4,771	10,890	1,879	1,407	1.22	0.80	
前月比	10.7	9.2	11.0	10.7	8.6	12.3	47.0	43.3	▲ 0.02	0.01	
前年同月比	▲ 1.3	▲ 2.4	1.1	0.0	9.7	22.1	1.6	▲ 6.8	0.12	0.14	
安定所別 〔3月分〕	鹿児島	1,434	1,241	5,307	4,494	1,988	4,590	563	415	1.39	0.86
	熊毛	83	75	258	217	105	251	44	37	1.27	0.97
	川内	306	258	1,001	840	317	773	206	142	1.04	0.77
	宮之城	76	66	248	207	43	158	32	27	0.57	0.64
	鹿屋	369	317	1,260	1,090	535	1,156	228	159	1.45	0.92
	国分	481	427	1,644	1,448	516	1,112	236	195	1.07	0.68
	大口	79	71	270	234	68	193	32	25	0.86	0.71
	加世田	168	148	572	491	228	538	82	66	1.36	0.94
	伊集院	129	111	513	431	183	415	75	60	1.42	0.81
	大隅	177	157	581	513	234	505	89	69	1.32	0.87
	出水	255	201	783	632	218	458	126	97	0.85	0.58
	名瀬	232	185	732	591	161	384	90	57	0.69	0.52
	指宿	128	96	441	357	175	357	76	58	1.37	0.81



7. 中高年齢者職業紹介状況

(45歳以上・パートタイムを除く)

	新規求職申込件数			月間有効求職者数			紹介件数			就職件数			就職率 (対新規求職)	月間有効求職者中に占める中高年の割合	
	全数	うち55歳以上	うち65歳以上	全数	うち55歳以上	うち65歳以上	全数	うち55歳以上	うち65歳以上	全数	うち55歳以上	うち65歳以上			
17年度平均	2,376	1,048	131	11,349	5,279	448	2,566	803	29	578	185	7	24.3	37.2	
18 "	2,325	1,053	124	10,953	5,248	453	2,713	904	31	620	208	7	26.7	36.7	
19 "	2,402	1,119	123	10,958	5,373	455	3,277	1,143	42	657	236	9	27.4	37.5	
20 "	2,573	1,211	126	11,543	5,799	449	3,694	1,281	41	639	243	12	24.8	37.0	
21 "	2,736	1,328	132	13,510	6,868	473	4,126	1,487	51	679	260	17	24.8	37.9	
22 "	2,726	1,346	128	12,672	6,620	475	4,064	1,582	68	776	332	24	28.5	37.9	
22年 3月	3,052	1,485	131	12,794	6,520	438	4,694	1,774	63	748	282	7	24.5	35.8	
4月	4,323	2,440	304	14,180	7,553	601	5,030	1,980	92	824	315	25	19.1	37.6	
5月	2,756	1,333	109	14,165	7,561	614	4,155	1,528	50	706	280	14	25.6	38.5	
6月	2,893	1,375	163	14,157	7,492	636	4,545	1,779	76	811	335	29	28.0	39.3	
7月	2,702	1,329	163	13,736	7,223	549	4,389	1,792	56	786	341	34	29.1	39.3	
8月	2,735	1,254	97	13,523	7,039	493	4,464	1,713	93	787	344	16	28.8	39.1	
9月	2,729	1,288	111	13,207	6,813	424	4,467	1,706	79	1,026	468	46	37.6	38.5	
10月	2,282	1,112	104	12,391	6,395	413	3,789	1,447	55	830	378	22	36.4	37.5	
11月	2,195	1,027	84	11,699	6,019	415	3,536	1,329	63	766	324	26	34.9	37.4	
12月	1,895	917	73	10,758	5,585	372	2,595	993	41	617	277	19	32.6	38.0	
23年 1月	2,650	1,295	98	10,946	5,662	354	3,475	1,346	49	588	266	11	22.2	37.3	
2月	2,507	1,207	107	11,207	5,759	392	3,642	1,423	65	656	255	24	26.2	35.9	
3月	3,048	1,576	125	12,095	6,337	439	4,683	1,950	94	917	399	21	30.1	35.6	
前月比	21.6	30.6	16.8	7.9	10.0	12.0	28.6	37.0	44.6	39.8	56.5	▲ 12.5	3.9	▲ 0.4	
前年同月比	▲ 0.1	6.1	▲ 4.6	▲ 5.5	▲ 2.8	0.2	▲ 0.2	9.9	49.2	22.6	41.5	200.0	5.6	▲ 0.2	
安定所別 3月分	鹿児島	1,065	502	44	4,199	2,041	164	1,765	713	23	208	84	3	19.5	28.7
	熊毛	45	25	1	272	159	4	44	27	-	9	6	-	20.0	50.5
	川内	155	89	10	805	438	33	291	128	10	73	29	3	47.1	38.5
	宮之城	39	18	1	234	140	6	68	22	2	21	13	-	53.8	51.8
	鹿屋	368	207	14	1,189	625	41	540	231	8	119	50	3	32.3	39.0
	国分	316	166	13	1,286	672	46	639	261	9	103	41	-	32.6	33.9
	大口	80	42	2	318	183	7	87	26	-	28	11	-	35.0	47.0
	加世田	176	102	6	677	410	18	190	85	5	50	17	1	28.4	46.3
	伊集院	117	57	7	505	263	22	176	73	5	37	11	1	31.6	37.6
	大隅	212	111	6	713	383	19	312	137	12	80	38	1	37.7	45.7
	出水	198	103	3	818	434	33	308	127	8	124	71	8	62.6	43.3
	名瀬	175	87	8	648	345	24	152	68	5	33	11	-	18.9	41.9
指宿	102	67	10	431	244	22	111	52	7	32	17	1	31.4	43.7	

## 8. 新規求人の産業・規模別状況

産業・規模	項目	一 般				パ ー ト			
		2月	3月	前月比	前年 同月比	2月	3月	前月比	前年 同月比
A,B	農, 林, 漁業 (01~04)	192	275	43.2	13.2	57	70	22.8	▲ 18.6
C	鉱 業 (05)	6	3	▲ 50.0	200.0	0	1	-	0.0
D	建 設 業 (06~08)	575	583	1.4	36.9	46	37	▲ 19.6	32.1
E	製 造 業 (09~32)	581	724	24.6	▲ 11.1	292	368	26.0	2.2
	09 食 料 品 製 造 業	236	360	52.5	26.8	168	245	45.8	56.1
	10 飲 料, 飼 料, た ば こ 製 造 業	37	68	83.8	9.7	18	16	▲ 11.1	▲ 42.9
	11 織 維 工 業	39	32	▲ 17.9	220.0	22	35	59.1	105.9
	12 木 材, 木 製 品 製 造 業	15	16	6.7	33.3	3	2	▲ 33.3	▲ 33.3
	13 家 具, 装 備 品 製 造 業	6	5	▲ 16.7	400.0	1	0	▲ 100.0	-
	14 パ ル プ, 紙, 紙 加 工 品 製 造 業	4	1	▲ 75.0	▲ 50.0	1	0	▲ 100.0	-
	15 印 刷, 同 関 連 産 業	7	16	128.6	6.7	6	4	▲ 33.3	▲ 33.3
	16 化 学 工 業	5	13	160.0	▲ 7.1	5	4	▲ 20.0	▲ 20.0
	17 石 油 製 品, 石 炭 製 品 製 造 業	0	0	-	-	0	0	-	-
	18 プ ラ ス チ ッ ク 製 品 製 造 業	6	22	266.7	340.0	0	0	-	-
	19 ゴ ム 製 品 製 造 業	0	1	-	-	0	0	-	-
	21 窯 業, 土 石 製 品 製 造 業	20	20	0.0	33.3	3	8	166.7	0.0
	22 鉄 鋼 業	1	1	0.0	-	0	1	-	-
	23 非 鉄 金 属 製 造 業	0	0	-	-	0	0	-	▲ 100.0
	24 金 属 製 品 製 造 業	21	9	▲ 57.1	▲ 50.0	1	7	600.0	600.0
	25 は ん 用 機 械 器 具 製 造 業	23	13	▲ 43.5	▲ 18.8	6	9	50.0	28.6
	26 生 産 用 機 械 器 具 製 造 業	32	30	▲ 6.3	172.7	1	1	0.0	▲ 80.0
	27 業 務 用 機 械 器 具 製 造 業	9	6	▲ 33.3	▲ 14.3	4	0	▲ 100.0	▲ 100.0
	28 電 子 部 品・デ バ イ ス・電 子 回 路 製 造 業	67	49	▲ 26.9	▲ 84.2	27	7	▲ 74.1	▲ 93.6
	29 電 気 機 械 器 具 製 造 業	27	18	▲ 33.3	125.0	19	9	▲ 52.6	200.0
	30 情 報 通 信 機 械 器 具 製 造 業	3	1	▲ 66.7	-	2	10	400.0	-
	31 輸 送 用 機 械 器 具 製 造 業	10	32	220.0	88.2	0	1	-	-
	20, 32 そ の 他 の 製 造 業	13	11	▲ 15.4	83.3	5	9	80.0	80.0
F	電 気・ガ ス・熱 供 給・水 道 業 (33~36)	5	2	▲ 60.0	▲ 50.0	0	1	-	▲ 75.0
G	情 報 通 信 業 (37~41)	110	102	▲ 7.3	8.5	20	24	20.0	▲ 17.2
H	運 輸 業, 郵 便 業 (42~49)	283	451	59.4	23.2	202	155	▲ 23.3	11.5
I	卸 売 業, 小 売 業 (50~61)	760	842	10.8	14.7	882	1,082	22.7	14.5
J	金 融 業, 保 険 業 (62~67)	55	53	▲ 3.6	▲ 35.4	8	11	37.5	▲ 26.7
K	不 動 産 業, 物 品 賃 貸 業 (68~70)	84	98	16.7	32.4	39	42	7.7	▲ 2.3
L	学 術 研 究, 専 門・技 術 サ ー ビ ス 業 (71~74)	107	133	24.3	16.7	135	41	▲ 69.6	▲ 26.8
M	宿 泊 業, 飲 食 サ ー ビ ス 業 (75~77)	160	217	35.6	6.9	695	669	▲ 3.7	1.2
N	生 活 関 連 サ ー ビ ス 業, 娯 楽 業 (78~80)	203	240	18.2	37.1	187	160	▲ 14.4	4.6
O	教 育, 学 習 支 援 業 (81, 82)	91	66	▲ 27.5	50.0	139	131	▲ 5.8	▲ 6.4
P	医 療・福 祉 (83~85)	1,686	1,728	2.5	9.0	907	1,061	17.0	34.5
Q	複 合 サ ー ビ ス 事 業 (86, 87)	28	70	150.0	25.0	26	27	3.8	3.8
R	サ ー ビ ス 業 (他 に 分 類 さ れ な い も の) (88~96)	577	789	36.7	7.5	535	570	6.5	▲ 3.9
S, T	公 務・そ の 他 (97, 98, 99)	219	346	58.0	19.7	224	321	43.3	14.6
	合 計	5,722	6,722	17.5	11.3	4,394	4,771	8.6	9.7
	29 人 以 下	3,455	3,994	15.6	16.4	2,831	2,841	0.4	5.1
	30 ~ 99 人	1,466	1,794	22.4	17.3	1,065	1,207	13.3	11.8
	100 ~ 299 人	606	622	2.6	▲ 14.8	282	396	40.4	48.9
	300 ~ 499 人	116	199	71.6	9.3	80	148	85.0	82.7
	500 ~ 999 人	42	78	85.7	62.5	100	86	▲ 14.0	▲ 21.8
	1,000 人 以 上	37	35	▲ 5.4	▲ 70.8	36	93	158.3	▲ 14.7

(注) 一般は、新規学卒及びパートタイムを除く。

## 9. 雇用保険適用状況

	適用 事業 所数	新規適 用事業 所数	廃止脱 退事業 所数	被保険者数 (年度(月)末現在)					資格 取得 者数	資格 喪失 者数	
				うち 女	第1次 産業	第2次 産業	第3次 産業				
17年度平均	27,383	94	95	388,825	176,526	5,467	110,037	273,321	6,942	6,640	
18 "	27,456	95	89	393,196	179,847	5,661	109,126	278,409	7,216	6,980	
19 "	27,559	102	102	398,541	183,440	5,843	106,885	285,813	7,351	6,527	
20 "	27,429	81	98	404,317	188,138	5,928	105,120	293,269	6,465	6,600	
21 "	27,396	110	98	406,579	190,440	6,479	101,713	298,386	6,471	5,865	
22 "	27,889	124	79	418,218	197,358	7,241	102,507	308,470	7,393	6,348	
22年	3月	27,582	94	40	409,359	191,021	7,096	102,097	300,166	5,324	5,723
	4月	27,646	180	116	409,513	191,756	7,128	101,369	301,016	13,739	13,589
	5月	27,733	165	81	413,789	194,828	7,145	101,357	305,287	10,001	5,646
	6月	27,809	137	63	415,964	196,356	7,169	101,358	307,437	7,632	5,446
	7月	27,883	133	60	416,806	196,840	7,121	101,516	308,169	6,716	5,813
	8月	27,928	98	54	417,622	197,207	7,126	101,866	308,630	6,541	5,655
	9月	27,775	115	269	418,469	197,600	7,137	102,288	309,044	6,852	5,974
	10月	27,820	115	71	419,031	197,877	7,169	102,822	309,040	7,366	6,691
	11月	27,883	113	51	420,433	198,759	7,282	103,276	309,875	6,313	4,764
	12月	27,956	114	44	422,161	199,653	7,373	103,758	311,030	6,210	4,437
23年	1月	28,016	98	41	421,605	199,101	7,393	103,629	310,583	5,418	5,947
	2月	28,073	105	49	421,892	199,177	7,419	103,556	310,917	5,486	5,271
	3月	28,140	112	46	421,328	199,140	7,429	103,288	310,611	6,437	6,940
前月比	0.2	6.7	▲ 6.1	▲ 0.1	▲ 0.0	0.1	▲ 0.3	▲ 0.1	17.3	31.7	
前年同月比	2.0	19.1	15.0	2.9	4.3	4.7	1.2	3.5	20.9	21.3	
安 定 所 別  「 3 月 分 」	鹿児島	10,682	63	13	197,439	92,595	689	25,370	171,380	2,987	3,113
	熊毛	878	1	-	8,071	3,763	432	1,830	5,809	195	118
	川内	1,641	3	1	25,204	11,071	207	11,135	13,862	296	350
	宮之城	430	1	1	6,415	3,177	235	2,979	3,201	70	84
	鹿屋	2,734	7	2	32,217	16,156	1,544	8,849	21,824	485	548
	国分	2,646	10	3	45,431	20,298	316	17,578	27,537	866	979
	大口	672	1	1	7,630	3,660	465	2,910	4,255	72	100
	加世田	1,434	2	3	17,651	9,106	444	6,174	11,033	247	270
	伊集院	1,161	5	-	15,893	7,360	416	6,607	8,870	224	183
	大隅	1,487	4	1	17,318	8,372	1,177	6,248	9,893	252	338
	出水	1,423	2	5	18,789	9,359	588	7,469	10,732	330	362
	名瀬	2,046	7	14	19,575	9,045	419	4,233	14,923	311	330
	指宿	906	6	2	9,695	5,178	497	1,906	7,292	102	165

注) 短時間労働被保険者を含む数値を計上

# 10. 雇用保険給付状況

(金額単位:千円)

	一般求職者給付					高年齢求職者給付			短期特例求職者給付			
	受給資格		受給者		総支給額	受給資格 決定件数	受給者数	支給金額	受給資格 決定件数	受給者数	支給金額	
	決定件数	うち男	実人員	うち男								
17年度平均	2,947	1,349	10,773	5,078	1,239,913	131	129	25,400	181	181	39,478	
18 "	2,891	1,257	10,395	4,671	1,184,017	135	134	25,975	169	168	36,750	
19 "	2,740	1,202	9,946	4,527	1,127,664	128	129	25,004	155	154	32,247	
20 "	3,015	1,412	10,559	5,112	1,185,991	140	137	26,599	137	139	24,208	
21 "	2,718	1,245	13,352	6,882	1,561,295	148	149	28,238	119	121	20,581	
22 "	2,476	1,052	10,197	4,740	1,135,601	149	148	27,315	110	111	19,043	
22年	3月	2,288	931	10,387	5,069	1,243,319	118	135	24,916	60	60	11,553
	4月	4,770	2,083	10,347	5,142	1,193,620	436	346	69,695	235	80	15,485
	5月	3,121	1,365	10,025	4,933	1,061,885	194	215	41,545	198	244	43,602
	6月	2,530	1,172	11,295	5,539	1,331,250	153	200	35,672	272	182	32,619
	7月	2,200	910	11,460	5,496	1,308,324	121	122	23,724	256	249	44,085
	8月	2,262	951	11,666	5,428	1,323,095	106	101	17,596	66	269	39,648
	9月	2,394	999	11,193	5,178	1,274,307	118	127	22,545	22	52	7,693
	10月	2,401	995	10,519	4,759	1,141,244	144	132	22,874	43	22	3,945
	11月	1,977	848	10,262	4,585	1,144,137	111	111	19,616	58	58	10,016
	12月	1,488	647	9,491	4,166	986,159	79	106	18,028	43	42	7,364
23年	1月	2,313	901	8,911	4,012	997,816	114	81	14,472	52	47	8,751
	2月	2,058	812	8,582	3,819	865,878	96	106	19,275	35	47	8,250
	3月	2,203	937	8,608	3,826	999,493	116	127	22,743	39	37	7,057
前月比	7.0	15.4	0.3	0.2	15.4	20.8	19.8	18.0	11.4	▲ 21.3	▲ 14.5	
前年同月比	▲ 3.7	0.6	▲ 17.1	▲ 24.5	▲ 19.6	▲ 1.7	▲ 5.9	▲ 8.7	▲ 35.0	▲ 38.3	▲ 38.9	
安定所別 【3月分】	鹿児島	784	309	3,094	1,277	367,124	48	55	9,624	2	2	414
	熊毛	33	19	181	98	20,805	2	1	162	4	8	1,168
	川内	154	65	587	251	65,593	3	5	743	-	-	-
	宮之城	34	13	130	70	16,592	-	-	-	-	-	-
	鹿屋	221	95	791	351	85,072	13	10	1,830	9	3	604
	国分	239	98	1,021	441	118,178	9	12	1,971	1	1	220
	大口	52	24	210	110	24,514	2	2	335	-	-	-
	加世田	112	46	449	222	52,308	11	10	1,967	6	17	3,463
	伊集院	104	53	415	209	51,252	6	7	1,281	6	1	215
	大隅	114	56	447	211	47,676	4	4	732	8	1	210
	出水	129	48	482	213	57,412	5	4	982	1	1	178
	名瀬	161	81	511	236	58,390	4	3	381	1	-	-
	指宿 鹿児島 運輸支局	59 7	23 7	275 15	122 15	32,340 2,237	8 1	12 2	2,181 553	1 -	3 -	585 -

注) 短時間労働被保険者等を含む数値を計上

(金額単位;千円)

		就 職 促 進 給 付				日雇求職者給付	
		常用就職支度手当		再就職手当		受給者 実人員	支給金額
		支給人員	支給金額	支給人員	支給金額		
17年度平均		2	147	461	68,777	112	6,618
18 "		4	440	544	79,618	107	6,848
19 "		2	222	547	78,870	101	6,567
20 "		2	221	490	72,863	97	6,241
21 "		20	1,858	503	113,430	100	6,958
22 "		17	1,585	497	112,539	91	6,036
22年	3月	23	2,214	368	86,144	97	6,377
	4月	18	2,551	326	80,973	101	6,766
	5月	21	2,148	538	128,778	86	6,809
	6月	28	2,383	579	132,858	80	5,612
	7月	11	1,115	635	134,463	80	5,132
	8月	11	836	534	121,607	81	5,069
	9月	15	1,295	473	107,489	93	6,566
	10月	13	1,121	541	122,114	98	6,243
	11月	19	1,519	570	130,075	96	6,460
	12月	22	2,273	558	117,849	98	4,826
23年	1月	16	1,672	464	104,039	100	8,100
	2月	12	889	401	87,454	93	5,672
	3月	15	1,216	347	82,771	89	5,179
前月比		25.0	36.7	▲ 13.5	▲ 5.4	▲ 4.3	▲ 8.7
前年同月比		▲ 34.8	▲ 45.1	▲ 5.7	▲ 3.9	▲ 8.2	▲ 18.8
安 定 所 別  【 3 月 分 】	鹿児島	6	514	102	24,726	84	4,726
	熊毛	-	-	-	-	-	-
	川内	3	202	24	4,890	-	-
	宮之城	-	-	3	433	-	-
	鹿屋	1	65	36	7,339	1	6
	国分	2	190	66	18,483	1	113
	大口	-	-	14	4,241	-	-
	加世田	1	91	15	3,482	-	-
	伊集院	-	-	19	3,787	1	68
	大隅	-	-	24	5,525	-	-
	出水	2	154	19	3,714	-	-
	名瀬	-	-	17	3,542	3	205
	指宿	-	-	6	1,611	2	62
鹿児島 運輸支局	-	-	2	997	-	-	

## 11 用語の説明

一	般	常用及び臨時・季節を合わせたものをいう。
新規求職（求人）申込件数		期間中に自安定所で新たに受け付けた求職（求人）申込件数（数）をいう。
月間有効求職者（求人）数		「前月から繰越された有効求職者（求人）数」と当月の「新規求職（求人）申込件数」の合計をいう。
就 職 件 数		自安定所の有効求職者が、自安定所の紹介あっせんにより就職したことを確認した件数をいう。
充 足 数		自安定所の有効求人が、安定所（求人連絡先の安定所を含む。）の紹介あっせんにより求職者と結合した件数をいう。
中 高 年 齢 者		45歳以上の者をいう。高年齢者は55歳以上の者をいう。
○ 保 受 給 者		受給資格決定後、所定給付日数分の基本手当の支給を終了するまでの者をいう。
○ 保 受 給 者 の 就 職 件 数		受給資格決定後、基本手当の支給を終了するまでの間に、安定所の紹介により就職した基本手当受給資格者の就職件数をいう。
県 外 就 職		就職先事業所の所在地が、自都道府県の管轄区域外にある場合の就職件数をいう。就職した求職者の住所の如何を問わない。
日 雇 （ 労 働 ）		労働の窓口で取り扱われる日々雇用の仕事及び1か月未満の雇用期間が定められているものをいう。
季 節 調 整 値		1年を周期として繰り返す季節的な要因による変動の影響を取り除いた値である。
完 全 失 業 率		労働力人口に占める完全失業者の割合
○ 求 人 倍 率		$= \frac{\text{月間有効（新規）求人数}}{\text{月間有効（新規）求職者数}}$
○ 就 職 率		$= \frac{\text{就 職 件 数}}{\text{新規（有効）求職者数}} \times 100$
○ 充 足 率		$= \frac{\text{充 足 数}}{\text{新規（有効）求人数}} \times 100$
○ 保 受 給 者 の 就 職 率		$= \frac{\text{保 受 給 者 の 就 職 件 数}}{\text{保 受 給 者 実 人 員}} \times 100$
○ 中 高 年 齢 者 の 就 職 率		$= \frac{\text{中 高 年 齢 者 就 職 件 数}}{\text{中 高 年 齢 者 新 規 求 職 申 込 件 数}} \times 100$
○ 季 節 調 整 値		$= \frac{\text{原 数}}{\text{季 節 要 素}} \times 100$

（注）季節調整値替えは、年初に毎年1回行われ、過去の全季節調整値は改訂される。

基 本 手 当	求職者給付のうち最も基本的なもので、一般被保険者が失業し、法第13条の受給要件を満たしているときに支給される。
受 給 資 格 決 定 件 数	提出された離職票のうち、公共職業安定所長が求職者給付の受給資格要件を満たしていると決定した件数をいう。
受 給 者 実 人 員	同一月中に失業給付を実際に受けた受給資格者の実数をいう。
被 保 険 者	適用事業所に雇用され、公共職業安定所にその届出がなされている者の数をいう。
資 格 取 得 者 数	適用事業所に新たに雇用され、公共職業安定所に届出がなされた者の数をいう。
資 格 喪 失 者 数	適用事業所を離職し、その届出が公共職業安定所になされた者の数をいう。
一 般 求 職 者 給 付	高年齢求職者給付、短期特例求職者給付、日雇求職者給付以外の給付をいう。
高 年 齢 求 職 者 給 付	同一事業主に雇用され、65歳に達した日以降、離職した場合に、一定の基準により支給されるものをいう。
短 期 特 例 求 職 者 給 付	季節的に雇用される者又は、短期の雇用に就くことを常態とする者等が一定期間雇用された後、離職した場合に支給されるものをいう。
常 用 就 職 支 度 手 当	障害者及び45歳以上の中高齢者で雇用対策法等に基づく再就職援助計画等の対象者などが、所定給付日数の3分の1未満又は45日未満のを残して公共職業安定所及び紹介事業者の紹介により一年以上引き続き雇用される場合等に支給されるものをいう。
再 就 職 手 当	一般求職者給付の受給資格者が所定給付日数の3分の1以上(ただし、所定給付日数の90日及び120日については45日以上)残して安定した職業(自営開始も含む。)についた場合等に支給されるものをいう。
日 雇 求 職 者 給 付	日雇労働者が一定期間雇用され離職した場合に支給されるものをいう。

ハローワーク・公共職業安定所一覧表

安定所名	所在地	郵便番号	電話番号
鹿児島	鹿児島市下荒田1丁目43-28	890-8555	099 (250) 6060
熊毛 (出)	西之表市西之表16314-6	891-3101	0997 (22) 1318~9
川内	薩摩川内市若葉町4-24 川内地方合同庁舎1階	895-0063	0996 (22) 8609
宮之城 (出)	薩摩郡さつま町宮之城屋地2035-3	895-1803	0996 (53) 0153
鹿屋	鹿屋市北田町3-3-11 鹿屋市産業支援センター1F	893-0007	0994 (42) 4135~6
国分	霧島市国分中央1丁目4-35	899-4332	0995 (45) 5311~3
大口 (出)	伊佐市大口里768-1	895-2511	0995 (22) 8609
加世田	南さつま市加世田武田17835-2	897-0002	0993 (53) 5111
伊集院	日置市伊集院町大田825-3	899-2521	099 (273) 3161~2
大隅	曾於市大隅町岩川5575-1	899-8102	099 (482) 1265~6
出水	出水市緑町37-5	899-0201	0996 (62) 0685~6
名瀬	奄美市名瀬長浜町1-1	894-0036	0997 (52) 4611~2
徳之島 (分)	大島郡徳之島町亀津553-1	891-7101	0997 (82) 1438
指宿	指宿市東方9489-11	891-0404	0993 (22) 4135~6
鹿児島労働局職業安定部 職業安定課 需給調整事業室 職業対策課		鹿児島市西千石町1番1号 鹿児島西千石第一生命ビル	892-0847 099 (219) 8711 " 099 (219) 8712
インターネットサービス ○鹿児島公共職業安定所 アドレス http://www.sakurajima.go.jp		付属施設 鹿児島市東千石町1-38 鹿児島商工会議所ビル(アイムビル)3階、6階	
		◎ヤングハローワークかごしま(3階)	099 (224) 3433
		◎ハローワークかごしま ワークプラザ天文館(6階)	099 (223) 8010
		マザーズサロン鹿児島(6階)	099 (223) 2821
		◎ワークサポートみなみ 鹿児島市宇宿2-3-5	099 (257) 5670
求職者総合支援センター ◎出水求職者総合支援センター 鹿児島県出水市昭和町43-24 NTT出水ビル1階 0996 (79) 3300			
全国的なネット情報としては			
<div style="border: 1px solid black; padding: 2px;">ハローワークインターネットサービス</div> URLは <a href="https://www.hellowork.go.jp/">https://www.hellowork.go.jp/</a> ①求人情報検索 (全国のハローワークが受理した求人情報を希望条件で検索) ②お役立ち情報 (仕事をお探しの方、事業主の方) ③ハローワーク所在地情報		<div style="border: 1px solid black; padding: 2px;">しごと情報ネット</div> URLは <a href="http://www.job-net.jp/">http://www.job-net.jp/</a> しごと情報ネットには民間の職業紹介事業者、求人情報提供事業者、経済団体、公共職業安定所等(参加機関)の多数の求人が掲載されています。 また、携帯電話からもアクセスできます。	

**発行**  
**鹿児島労働局 職業安定部 職業安定課**  
 〒892-0847 鹿児島市西千石町1番1号  
 鹿児島西千石第一生命ビル  
 電話 099(219)8711  
 ダイヤルイン 099(219)8719