

かごしま



目次

1 雇用失業情勢	1
2 一般職業紹介状況(パートタイムを含む).....	4
3 一般職業紹介状況(パートタイムを除く).....	5
4 一般職業紹介状況諸比率	6
5 全国求人倍率及び失業率	6
6 パートタイム関係職業紹介状況	7
7 中高年齢者職業紹介状況	8
8 新規求人の産業・規模別状況	9
9 雇用保険適用状況	10
10 雇用保険給付状況	11
11 用語の説明	13

1. 雇用失業情勢(平成23年1月分)

【県内経済の動き】

最近の県内景況は、生産活動が弱含み、個人消費、雇用情勢、観光関連も低調に推移するなど、全体として厳しい状態が続いている。

(H23・2・28 「県内景況」:鹿児島銀行)

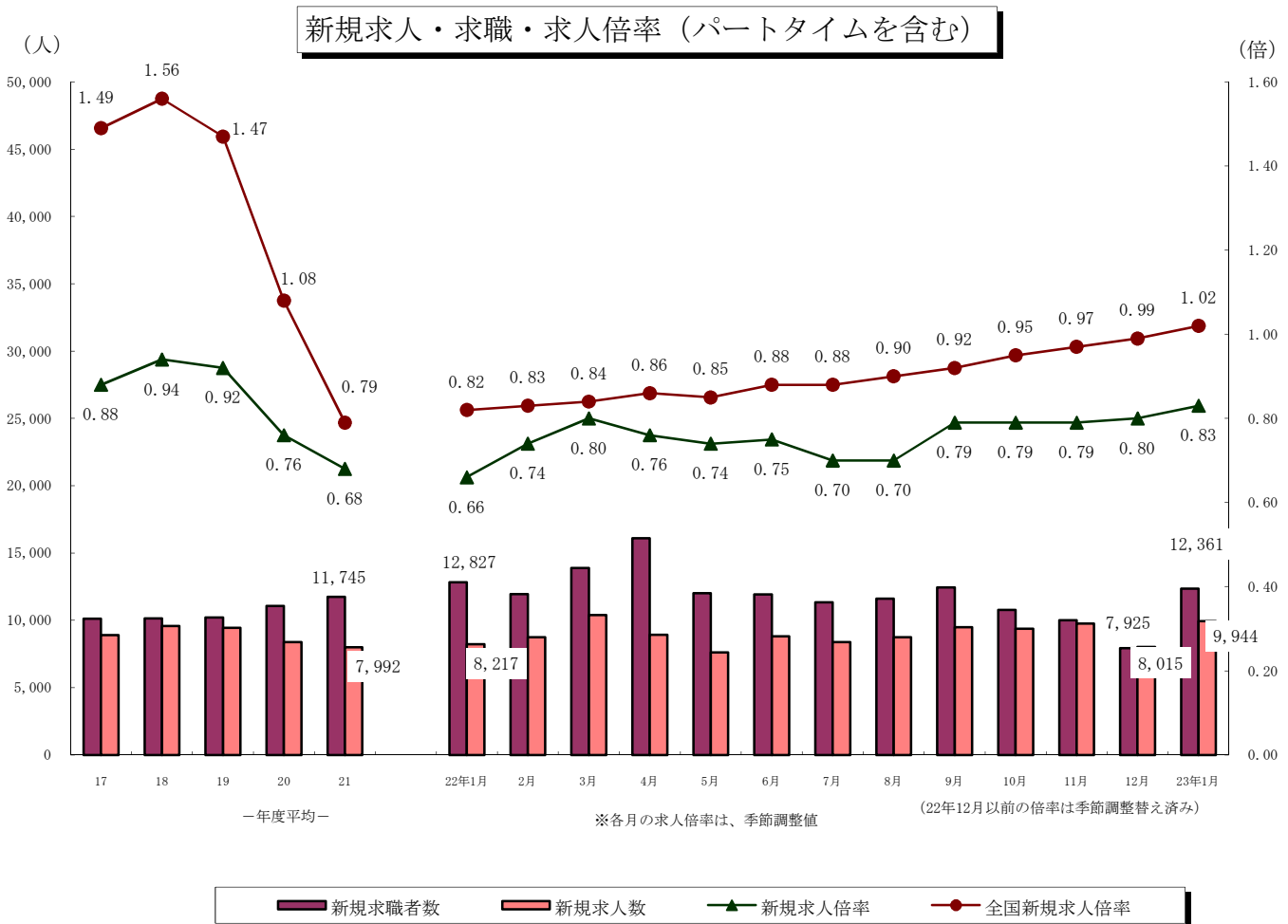
【労働市場の動き】

(求人の動き)

1月の新規求人数(パートを含む、原数値)は、9,944人で前年同月に比べ21.0%増と12か月連続の増加となった。

1月の新規求人数(同)を産業別に前年同月比で見ると、建設業(26.4%増)は12か月連続の増加、製造業(11.5%増)は3か月連続の増加、運輸業、郵便業(53.0%増)は再び増加、卸売業、小売業(21.3%増)は5か月連続の増加、宿泊業、飲食サービス業(3.3%増)は再び増加、医療・福祉(30.3%増)は12か月連続の増加、サービス業(41.0%増)は再び増加となった。

有効求人数(パートを含む、原数値)は、22,686人で前年同月と比べ22.3%増と11か月連続の増加となった。



(求職の動き)

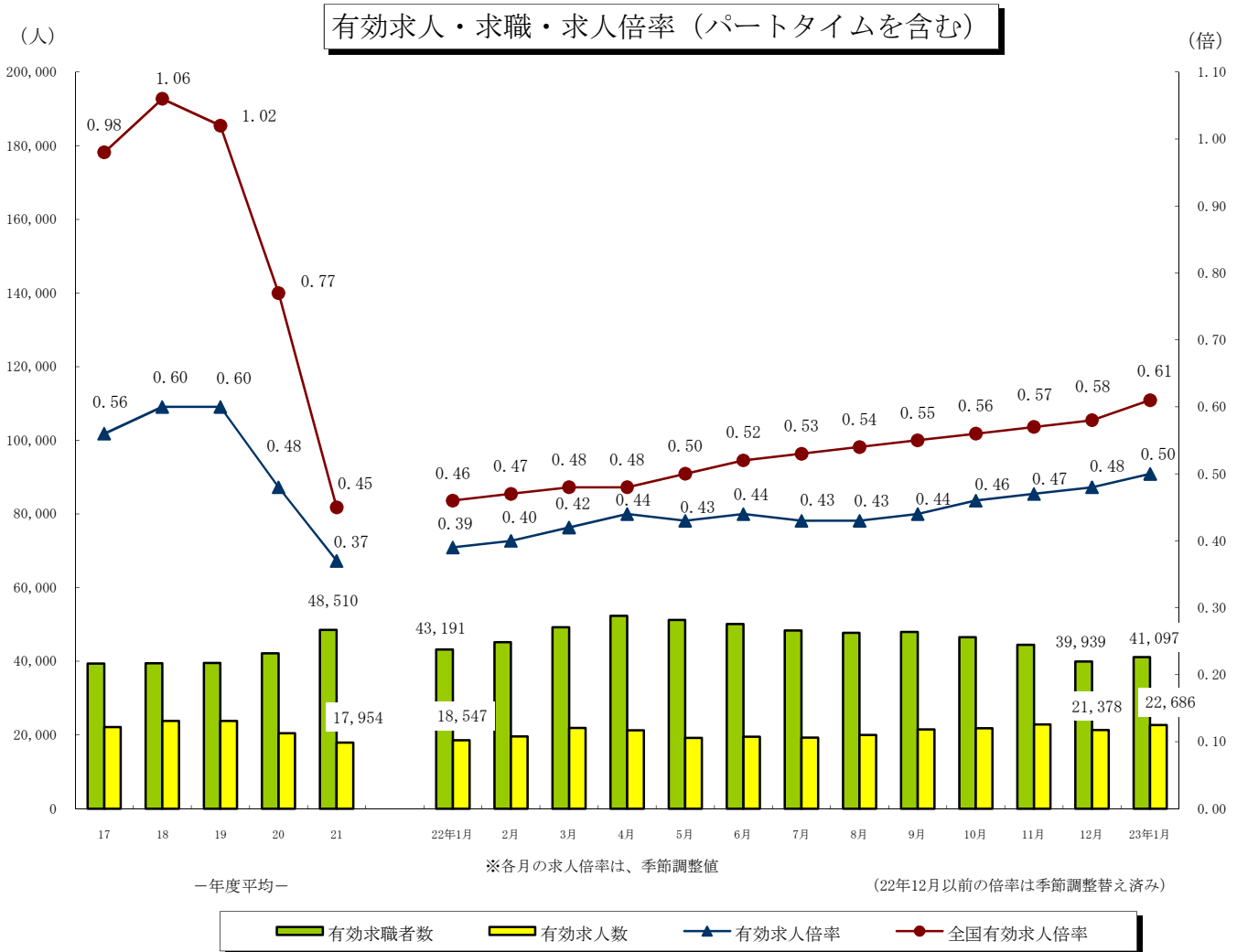
1月の新規求職者数(パートを含む、原数値)は、12,361人で前年同月に比べ3.6%の減と2か月連続の減少となった。新規常用求職者について態様別に前年同月比で見ると、在職求職者(6.6%増)は再び増加となった。また、離職求職者(7.1%減)は2か月連続の減少、無業求職者(3.1%減)も2か月連続の減少となった。

離職求職者の内訳をみると、事業主都合離職者(23.7%減)は14か月連続の減少となり、自己都合離職者(1.9%増)は3か月連続の増加となった。

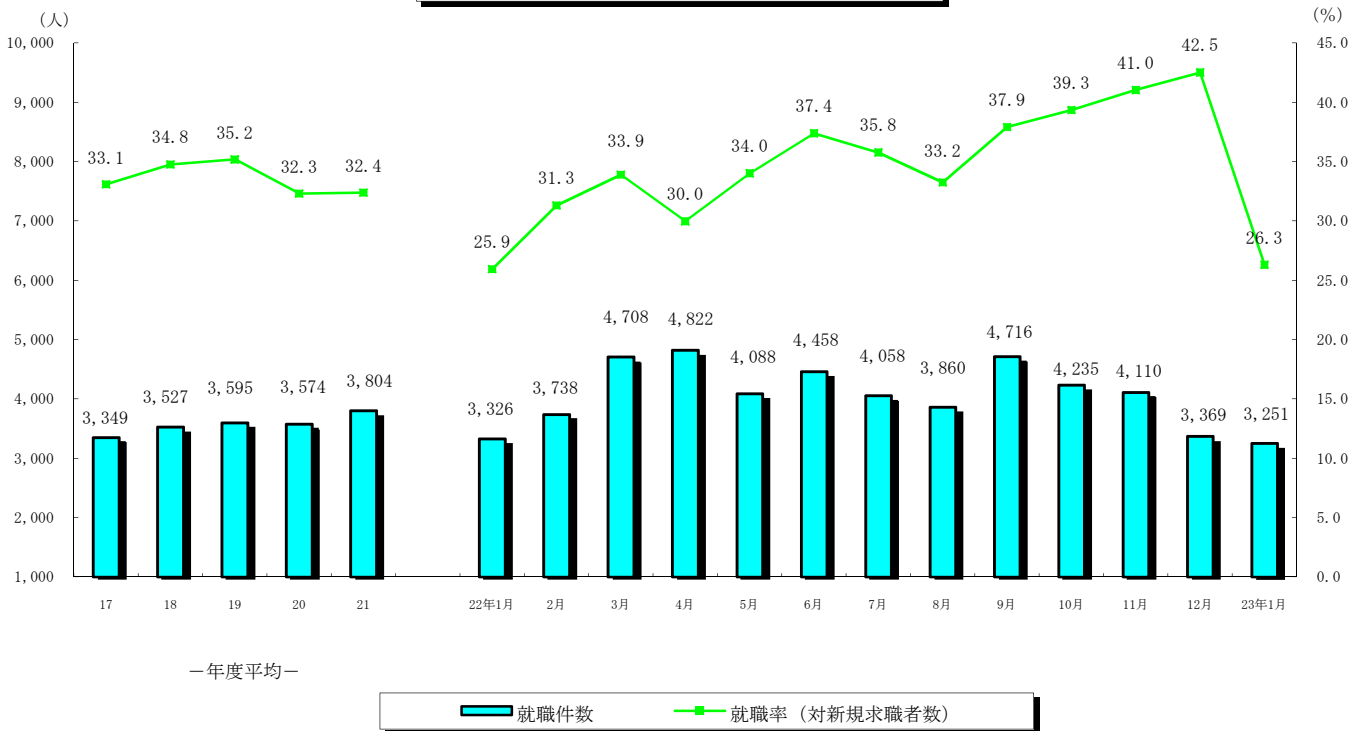
1月の有効求職者数(パートを含む、原数値)は、41,097人となり、前年同月に比べ4.8%減と9か月連続の減少となった。

(有効求人倍率の動き)

1月の有効求人倍率(季節調整値)は0.50倍となり、前月を0.02ポイント上回った。



就職者の推移（パートタイムを含む）



（就職の動き）

1月の就職件数（パートを含む、原数値）は、3,251人で前年同月に比べ2.3%減少した。

これを産業別常用就職件数で前年同月比をみると、運輸業・郵便業（3.0%増・3人）、宿泊・飲食サービス業、（5.5%増・9人）、医療・福祉（6.4%増・40人）が増加となり、建設業（2.2%減・4人）、製造業（1.1%減・4人）、卸売業・小売業（3.5%減・15人）、サービス業（10.1%減・24人）が減少となった。

（パートタイムの動き）

パートタイムの新規求人数は、3,873人で前年同月比23.5%の増、月間有効求人数は、8,815人で22.8%の増となった。新規求職申込件数は、3,503件で0.1%の減、月間有効求職者は、11,718人で2.5%の増となった。求人倍率は新規で1.11倍（前年同月0.89倍）、有効は0.75倍（前年同月0.63倍）となった。就職件数は1,276件で前年同月比11.7%の増となった。

（雇用保険の動き）

適用事業所数は、28,016事業所、被保険者全数は、421,605人となった。被保険者全数（産業分類不能を除く）の状況を産業別にみると、前年同月比第1次産業は3.9%増の7,393人、第2次産業は1.4%増の103,629人、第3次産業は3.4%増の310,583人となった。

また、被保険者全数に占める割合を産業別にみると、第1次産業が1.7%、第2次産業が24.6%、第3次産業が73.7%となった。

資格取得者数は前年同月比10.4%減の5,418人、資格喪失者数は5.2%増の5,947人となった。

一般受給資格決定件数は前年同月比12.1%の減、受給者実人員は18.6%の減となった。

2. 一般職業紹介状況

(新規学卒を除き、パートタイムを含む全数)

	新規求職申込件数		月間有効求職者数		紹介件数			就職件数				新規求人数	月間有効人数	充足数	
	全数	うち男	全数	うち男	全数	うち男	うち ①受給者	全数	うち男	うち 県外就職	うち ①受給者				
16年度平均	9,711	4,474	38,940	18,666	12,799	6,162	2,708	3,294	1,440	231	749	8,305	20,684	3,153	
17 "	10,124	4,533	39,410	18,513	13,593	6,467	2,998	3,349	1,427	223	822	8,903	22,140	3,235	
18 "	10,146	4,441	39,473	18,097	14,175	6,697	3,263	3,528	1,470	234	886	9,586	23,830	3,399	
19 "	10,219	4,462	39,510	18,123	15,170	7,289	3,406	3,595	1,479	241	864	9,449	23,832	3,466	
20 "	11,066	4,970	42,156	19,893	17,381	8,546	3,830	3,574	1,465	201	805	8,392	20,440	3,485	
21 "	11,745	5,282	48,510	23,544	20,240	10,227	5,103	3,804	1,647	181	920	7,992	17,954	3,734	
22年 1月	12,827	5,457	43,191	20,861	18,372	8,864	4,201	3,326	1,530	159	773	8,217	18,547	3,263	
2月	11,939	5,002	45,151	21,165	19,874	9,027	4,299	3,738	1,577	187	824	8,749	19,616	3,660	
3月	13,888	6,133	49,232	22,797	24,704	11,487	4,826	4,708	1,797	225	964	10,387	21,877	4,611	
4月	16,089	7,447	52,306	24,640	23,368	11,740	4,492	4,822	1,958	230	907	8,933	21,230	4,722	
5月	12,019	5,463	51,233	24,577	20,002	10,210	4,341	4,088	1,675	205	879	7,606	19,214	3,980	
6月	11,926	5,469	50,106	24,296	20,833	10,620	4,485	4,458	2,023	267	981	8,812	19,486	4,330	
7月	11,347	5,258	48,388	23,439	19,472	10,479	4,354	4,058	1,868	208	859	8,380	19,292	3,979	
8月	11,612	5,298	47,745	22,990	19,105	10,179	4,237	3,860	1,731	214	905	8,740	19,955	3,756	
9月	12,439	5,373	47,969	22,830	20,951	10,637	4,496	4,716	2,159	233	979	9,499	21,490	4,610	
10月	10,766	4,841	46,545	21,967	17,821	9,435	3,860	4,235	1,915	218	949	9,376	21,834	4,146	
11月	10,017	4,528	44,452	21,006	17,056	9,035	3,958	4,110	1,869	256	918	9,750	22,887	3,991	
12月	7,925	3,584	39,939	19,038	11,904	6,319	2,765	3,369	1,575	176	742	8,015	21,378	3,283	
23年 1月	12,361	5,169	41,097	19,137	15,897	7,866	3,211	3,251	1,444	185	651	9,944	22,686	3,169	
前月比	56.0	44.2	2.9	0.5	33.5	24.5	16.1	▲ 3.5	▲ 8.3	5.1	▲ 12.3	24.1	6.1	▲ 3.5	
前年同月比	▲ 3.6	▲ 5.3	▲ 4.8	▲ 8.3	▲ 13.5	▲ 11.3	▲ 23.6	▲ 2.3	▲ 5.6	16.4	▲ 15.8	21.0	22.3	▲ 2.9	
安定所別 〔1月分〕	鹿児島	5,201	2,027	17,078	7,528	6,352	3,096	1,492	1,013	416	85	219	4,182	9,382	1,129
	熊毛	162	68	640	328	149	70	13	34	12	1	4	197	435	29
	川内	766	313	2,663	1,229	1,093	507	166	242	98	9	37	674	1,538	221
	宮之城	191	107	602	327	224	136	45	53	33	2	9	156	394	51
	鹿屋	1,165	484	3,679	1,724	1,920	993	311	415	198	21	90	884	2,152	357
	国分	1,548	702	4,725	2,221	2,212	1,164	480	415	197	30	91	1,069	2,488	370
	大口	272	132	831	442	289	152	59	65	24	6	15	189	412	58
	加世田	508	218	1,770	876	598	279	114	168	65	2	39	460	1,077	154
	伊集院	494	220	1,631	823	579	300	116	131	57	3	29	369	926	120
	大隅	648	308	1,924	944	674	345	108	208	100	13	31	602	1,355	201
	出水	578	242	2,290	1,154	829	398	166	228	129	8	45	438	1,014	214
	名瀬	481	204	1,988	954	592	264	86	163	68	1	23	449	923	163
	指宿	347	144	1,276	587	386	162	55	116	47	4	19	275	590	102

3. 一般職業紹介状況

(新規学卒, パートタイムを除く全数)

	新規求職申込件数		月間有効求職者数		紹介件数			就職件数				新規求人数	月間有効人数	充足数	
	全数	うち男	全数	うち男	全数	うち男	うち 保受給者	全数	うち男	うち 県外就職	うち 保受給者				
16年度平均	7,532	4,238	31,481	17,893	9,444	5,485	2,282	2,269	1,277	190	603	5,270	13,375	2,152	
17 "	7,659	4,278	30,495	17,644	9,948	5,726	2,486	2,287	1,262	176	660	5,671	14,306	2,201	
18 "	7,521	4,161	29,850	17,087	10,273	5,880	2,687	2,361	1,275	179	694	6,098	15,398	2,265	
19 "	7,464	4,156	29,249	16,966	10,999	6,391	2,813	2,361	1,265	191	668	5,814	14,925	2,261	
20 "	8,084	4,610	31,158	18,472	12,545	7,473	3,172	2,279	1,227	141	609	5,032	12,469	2,221	
21 "	8,419	4,848	35,684	21,732	13,953	8,579	4,059	2,345	1,321	114	677	4,743	10,860	2,308	
22年 1月	9,319	5,031	31,763	19,214	12,762	7,532	3,235	2,184	1,322	121	548	5,080	11,371	2,132	
2月	8,561	4,587	33,044	19,450	13,450	7,356	3,261	2,272	1,188	120	587	4,980	11,745	2,236	
3月	9,920	5,614	35,775	20,912	16,806	9,428	3,697	2,859	1,461	139	663	6,039	12,958	2,809	
4月	11,344	6,749	37,730	22,533	15,812	9,638	3,521	2,922	1,551	132	645	5,192	12,317	2,883	
5月	8,432	4,990	36,816	22,464	13,386	8,390	3,337	2,492	1,319	129	639	4,662	11,278	2,420	
6月	8,569	4,998	35,987	22,180	14,329	8,908	3,510	2,738	1,646	168	706	5,028	11,566	2,665	
7月	8,145	4,804	34,935	21,468	13,522	8,777	3,453	2,537	1,537	137	644	5,169	11,711	2,500	
8月	8,378	4,871	34,542	21,052	13,366	8,548	3,283	2,473	1,402	135	654	5,408	12,259	2,423	
9月	8,503	4,875	34,277	20,863	13,807	8,670	3,409	3,014	1,772	145	699	5,615	13,082	2,953	
10月	7,476	4,393	33,003	20,024	12,061	7,744	2,962	2,596	1,553	118	663	5,575	13,080	2,579	
11月	7,005	4,072	31,273	19,034	11,182	7,209	3,002	2,444	1,447	153	625	5,563	13,370	2,390	
12月	5,711	3,255	28,300	17,226	8,064	5,106	2,087	2,008	1,198	116	535	4,912	12,813	1,964	
23年 1月	8,858	4,707	29,379	17,368	11,138	6,557	2,460	1,975	1,121	108	472	6,071	13,871	1,948	
前月比	55.1	44.6	3.8	0.8	38.1	28.4	17.9	▲ 1.6	▲ 6.4	▲ 6.9	▲ 11.8	23.6	8.3	▲ 0.8	
前年同月比	▲ 4.9	▲ 6.4	▲ 7.5	▲ 9.6	▲ 12.7	▲ 12.9	▲ 24.0	▲ 9.6	▲ 15.2	▲ 10.7	▲ 13.9	19.5	22.0	▲ 8.6	
安定所別 1月分	鹿児島	3,855	1,846	12,380	6,765	4,633	2,620	1,171	550	263	46	158	2,522	5,665	623
	熊毛	112	62	439	292	101	59	12	23	11	1	3	117	281	19
	川内	506	280	1,819	1,102	687	395	123	136	81	5	22	363	870	122
	宮之城	132	96	419	303	164	118	28	38	30	2	8	100	229	39
	鹿屋	812	435	2,595	1,580	1,353	818	242	281	170	13	67	567	1,404	242
	国分	1,117	646	3,324	2,056	1,525	982	354	246	162	17	62	670	1,470	218
	大口	198	121	604	414	203	132	46	45	21	5	10	103	247	37
	加世田	359	202	1,288	805	432	243	89	106	58	-	27	270	624	96
	伊集院	355	200	1,163	752	392	255	89	71	43	1	22	224	582	71
	大隅	471	294	1,423	894	512	314	92	143	89	10	26	431	960	156
	出水	408	221	1,666	1,050	563	328	124	173	112	4	37	295	648	168
	名瀬	305	179	1,375	838	348	183	52	100	53	1	16	277	599	102
	指宿	228	125	884	517	225	110	38	63	28	3	14	132	292	55

4. 一般職業紹介状況諸比率

(パートタイムを含む)

	求人倍率 (原数値)		求人倍率 (季節調整値)		就職率 (対新規 求職)	伊就職率 (対受給者)	充足率 (対新規 求人)	
	新規	有効	新規	有効				
16年度平均	0.86	0.53	-	-	33.9	6.9	38.0	
17 "	0.88	0.56	-	-	33.1	7.6	36.3	
18 "	0.94	0.60	-	-	34.8	8.5	35.5	
19 "	0.92	0.60	-	-	35.2	8.7	36.7	
20 "	0.76	0.48	-	-	32.3	7.6	41.5	
21 "	0.68	0.37	-	-	32.4	6.9	46.7	
22年 1月	0.64	0.43	0.66	0.39	25.9	7.1	39.7	
2月	0.73	0.43	0.74	0.40	31.3	7.8	41.8	
3月	0.75	0.44	0.80	0.42	33.9	9.3	44.4	
4月	0.56	0.41	0.76	0.44	30.0	8.8	52.9	
5月	0.63	0.38	0.74	0.43	34.0	8.8	52.3	
6月	0.74	0.39	0.75	0.44	37.4	8.7	49.1	
7月	0.74	0.40	0.70	0.43	35.8	7.5	47.5	
8月	0.75	0.42	0.70	0.43	33.2	7.8	43.0	
9月	0.76	0.45	0.79	0.44	37.9	8.7	48.5	
10月	0.87	0.47	0.79	0.46	39.3	9.0	44.2	
11月	0.97	0.51	0.79	0.47	41.0	8.9	40.9	
12月	1.01	0.54	0.80	0.48	42.5	7.8	41.0	
23年 1月	0.80	0.55	0.83	0.50	26.3	7.3	31.9	
前月との増減	▲ 0.21	0.02	0.03	0.02	▲ 16.2	▲ 0.5	▲ 9.1	
前年同月比	0.16	0.12	0.17	0.11	0.4	0.2	▲ 7.8	
安定所別 1月分	鹿児島	0.80	0.55	-	-	19.5	6.6	27.0
	熊毛	1.22	0.68	-	-	21.0	2.1	14.7
	川内	0.88	0.58	-	-	31.6	6.9	32.8
	宮之城	0.82	0.65	-	-	27.7	7.3	32.7
	鹿屋	0.76	0.58	-	-	35.6	10.7	40.4
	国分	0.69	0.53	-	-	26.8	8.3	34.6
	大口	0.69	0.50	-	-	23.9	8.2	30.7
	加世田	0.91	0.61	-	-	33.1	8.9	33.5
	伊集院	0.75	0.57	-	-	26.5	7.2	32.5
	大隅	0.93	0.70	-	-	32.1	7.1	33.4
	出水	0.76	0.44	-	-	39.4	8.7	48.9
	名瀬	0.93	0.46	-	-	33.9	4.5	36.3
	指宿	0.79	0.46	-	-	33.4	6.2	37.1

注) 全国の求人倍率, 完全失業率の年平均は原数値。

※22年12月以前の求人倍率は季節調整値替え済み

5. 全国求人倍率及び完全失業率

	求人倍率 (季節調整値)		完全失業 者数(万人)	完全失業 率(%)
	新規	有効	原数値	季節 調整値
17年平均	1.46	0.95	294	4.4
18 "	1.56	1.06	275	4.1
19 "	1.52	1.04	257	3.9
20 "	1.25	0.88	265	4.0
21 "	0.79	0.47	336	5.1
22 "	0.89	0.52	334	5.1
22年 1月	0.82	0.46	323	5.1
2月	0.83	0.47	324	5.0
3月	0.84	0.48	350	5.1
4月	0.86	0.48	356	5.1
5月	0.85	0.50	347	5.1
6月	0.88	0.52	344	5.2
7月	0.88	0.53	331	5.1
8月	0.90	0.54	337	5.0
9月	0.92	0.55	340	5.0
10月	0.95	0.56	334	5.1
11月	0.98	0.57	318	5.1
12月	0.99	0.58	298	4.9
23年 1月	1.02	0.61	309	4.9

6. パートタイム関係職業紹介状況

	新規求職申込件数		月間有効求職者数		新規求人全数	月間有効求人全数	就職件数		求人倍率		
	全数	うち女	全数	うち女			全数	うち女	新規	有効	
16年度平均	2,179	1,939	7,459	6,679	3,035	7,309	1,025	861	1.39	0.98	
17 "	2,465	2,200	8,914	8,012	3,233	7,834	1,062	894	1.31	0.88	
18 "	2,625	2,335	9,623	8,585	3,489	8,432	1,167	968	1.33	0.88	
19 "	2,754	2,437	10,177	8,993	3,635	8,907	1,234	1,017	1.32	0.88	
20 "	2,982	2,615	10,998	9,560	3,360	7,971	1,296	1,055	1.13	0.72	
21 "	3,326	2,881	12,826	10,985	3,249	7,094	1,459	1,158	0.98	0.55	
22年 1月	3,508	3,073	11,428	9,764	3,137	7,176	1,142	933	0.89	0.63	
2月	3,378	2,952	12,107	10,368	3,769	7,871	1,466	1,074	1.12	0.65	
3月	3,968	3,436	13,457	11,542	4,348	8,919	1,849	1,510	1.10	0.66	
4月	4,745	4,022	14,576	12,420	3,741	8,913	1,900	1,486	0.79	0.61	
5月	3,587	3,093	14,417	12,248	2,944	7,936	1,596	1,234	0.82	0.55	
6月	3,357	2,875	14,119	11,956	3,784	7,920	1,720	1,340	1.13	0.56	
7月	3,202	2,737	13,453	11,441	3,211	7,581	1,521	1,187	1.00	0.56	
8月	3,234	2,783	13,203	11,220	3,332	7,696	1,387	1,056	1.03	0.58	
9月	3,936	3,416	13,692	11,670	3,884	8,408	1,702	1,312	0.99	0.61	
10月	3,290	2,833	13,542	11,547	3,801	8,754	1,639	1,271	1.16	0.65	
11月	3,012	2,546	13,179	11,174	4,187	9,517	1,666	1,237	1.39	0.72	
12月	2,214	1,875	11,639	9,802	3,103	8,565	1,361	980	1.40	0.74	
23年 1月	3,503	3,037	11,718	9,929	3,873	8,815	1,276	945	1.11	0.75	
前月比	58.2	62.0	0.7	1.3	24.8	2.9	▲ 6.2	▲ 3.6	▲ 0.30	0.02	
前年同月比	▲ 0.1	▲ 1.2	2.5	1.7	23.5	22.8	11.7	1.3	0.21	0.12	
安定所別 〔1月分〕	鹿児島	1,346	1,163	4,698	3,926	1,660	3,717	463	305	1.23	0.79
	熊毛	50	44	201	164	80	154	11	9	1.60	0.77
	川内	260	227	844	717	311	668	106	89	1.20	0.79
	宮之城	59	47	183	157	56	165	15	12	0.95	0.90
	鹿屋	353	304	1,084	939	317	748	134	106	0.90	0.69
	国分	431	375	1,401	1,236	399	1,018	169	134	0.93	0.73
	大口	74	63	227	198	86	165	20	17	1.16	0.73
	加世田	149	133	482	411	190	453	62	55	1.28	0.94
	伊集院	139	119	468	396	145	344	60	46	1.04	0.74
	大隅	177	163	501	451	171	395	65	54	0.97	0.79
	出水	170	148	624	517	143	366	55	38	0.84	0.59
名瀬	176	151	613	495	172	324	63	46	0.98	0.53	
指宿	119	100	392	322	143	298	53	34	1.20	0.76	

7. 中高年齢者職業紹介状況

(45歳以上・パートタイムを除く)

	新規求職申込件数			月間有効求職者数			紹介件数			就職件数			就職率 (対新規求職)	月間有効求職者中に占める中高年の割合	
	全数	うち55歳以上	うち65歳以上	全数	うち55歳以上	うち65歳以上	全数	うち55歳以上	うち65歳以上	全数	うち55歳以上	うち65歳以上			
16年度平均	20,147	1,088	159	12,266	5,765	534	2,442	778	37	600	198	11	3.0	39.0	
17 "	2,376	1,048	131	11,349	5,279	448	2,566	803	29	578	185	7	24.3	37.2	
18 "	2,325	1,053	124	10,953	5,248	453	2,713	904	31	620	208	7	26.7	36.7	
19 "	2,402	1,119	123	10,958	5,373	455	3,277	1,143	42	657	236	9	27.4	37.5	
20 "	2,573	1,211	126	11,543	5,799	449	3,694	1,281	41	639	243	12	24.8	37.0	
21 "	2,736	1,328	132	13,510	6,868	473	4,126	1,487	51	679	260	17	24.8	37.9	
22年 1月	2,795	1,310	123	12,108	6,175	407	3,829	1,467	48	721	307	30	25.8	38.1	
2月	2,532	1,208	100	12,126	6,162	406	3,891	1,474	42	654	249	20	25.8	36.7	
3月	3,052	1,485	131	12,794	6,520	438	4,694	1,774	63	748	282	7	24.5	35.8	
4月	4,323	2,440	304	14,180	7,553	601	5,030	1,980	92	824	315	25	19.1	37.6	
5月	2,756	1,333	109	14,165	7,561	614	4,155	1,528	50	706	280	14	25.6	38.5	
6月	2,893	1,375	163	14,157	7,492	636	4,545	1,779	76	811	335	29	28.0	39.3	
7月	2,702	1,329	163	13,736	7,223	549	4,389	1,792	56	786	341	34	29.1	39.3	
8月	2,735	1,254	97	13,523	7,039	493	4,464	1,713	93	787	344	16	28.8	39.1	
9月	2,729	1,288	111	13,207	6,813	424	4,467	1,706	79	1,026	468	46	37.6	38.5	
10月	2,282	1,112	104	12,391	6,395	413	3,789	1,447	55	830	378	22	36.4	37.5	
11月	2,195	1,027	84	11,699	6,019	415	3,536	1,329	63	766	324	26	34.9	37.4	
12月	1,895	917	73	10,758	5,585	372	2,595	993	41	617	277	19	32.6	38.0	
23年 1月	2,650	1,295	98	10,946	5,662	354	3,475	1,346	49	588	266	11	22.2	37.3	
前月比	39.8	41.2	34.2	1.7	1.4	▲4.8	33.9	35.5	19.5	▲4.7	▲4.0	▲42.1	▲10.4	▲0.8	
前年同月比	▲5.2	▲1.1	▲20.3	▲9.6	▲8.3	▲13.0	▲9.2	▲8.2	2.1	▲18.4	▲13.4	▲63.3	▲3.6	▲0.9	
安定所別 1月分	鹿児島	921	426	41	3,785	1,795	131	1,282	451	14	112	40	2	12.2	30.6
	熊毛	52	28	2	246	135	4	41	15	-	3	1	-	5.8	56.0
	川内	168	69	4	751	400	24	233	83	2	41	14	2	24.4	41.3
	宮之城	72	48	3	216	135	4	96	62	2	19	9	-	26.4	51.6
	鹿屋	235	112	6	997	509	35	356	132	11	81	43	1	34.5	38.4
	国分	323	153	8	1,147	591	36	494	208	7	78	34	1	24.1	34.5
	大口	78	43	3	302	174	6	72	27	-	18	10	-	23.1	50.0
	加世田	137	82	5	613	377	12	165	78	5	41	23	1	29.9	47.6
	伊集院	131	66	6	459	248	18	114	47	1	18	7	-	13.7	39.5
	大隅	212	101	11	699	375	23	233	85	1	59	26	1	27.8	49.1
	出水	136	67	2	746	392	33	191	75	-	64	35	3	47.1	44.8
	名瀬	90	47	4	592	316	20	107	47	5	27	10	-	30.0	43.1
指宿	95	53	3	393	215	8	91	36	1	27	14	-	28.4	44.5	

8. 新規求人の産業・規模別状況

産業・規模	項目	一般				パート			
		12月	1月	前月比	前年 同月比	12月	1月	前月比	前年 同月比
A,B	農, 林, 漁業 (01~04)	212	168	▲ 20.8	▲ 8.7	49	32	▲ 34.7	3.2
C	鉱業 (05)	4	2	▲ 50.0	▲ 66.7	1	1	0.0	0.0
D	建設業 (06~08)	764	739	▲ 3.3	22.4	57	55	▲ 3.5	129.2
E	製造業 (09~32)	478	592	23.8	11.9	242	288	19.0	10.8
	09 食料品製造業	188	257	36.7	31.1	121	217	79.3	33.1
	10 飲料, 飼料, たばこ製造業	11	23	109.1	43.8	1	6	500.0	0.0
	11 繊維工業	36	21	▲ 41.7	▲ 46.2	19	16	▲ 15.8	45.5
	12 木材, 木製品製造業	20	15	▲ 25.0	7.1	2	4	100.0	▲ 50.0
	13 家具, 装備品製造業	9	6	▲ 33.3	20.0	0	0	-	-
	14 パルプ, 紙, 紙加工品製造業	2	1	▲ 50.0	0.0	0	0	-	▲ 100.0
	15 印刷, 同関連産業	8	20	150.0	81.8	16	5	▲ 68.8	66.7
	16 化学工業	8	10	25.0	400.0	1	0	▲ 100.0	▲ 100.0
	17 石油製品, 石炭製品製造業	0	1	-	▲ 50.0	0	0	-	-
	18 プラスチック製品製造業	5	9	80.0	80.0	0	0	-	▲ 100.0
	19 ゴム製品製造業	0	0	-	-	0	0	-	-
	21 窯業, 土石製品製造業	24	30	25.0	36.4	16	12	▲ 25.0	1100.0
	22 鉄鋼業	0	2	-	-	0	0	-	-
	23 非鉄金属製造業	0	0	-	▲ 100.0	0	0	-	▲ 100.0
	24 金属製品製造業	22	8	▲ 63.6	▲ 52.9	6	3	▲ 50.0	▲ 66.7
	25 はん用機械器具製造業	19	30	57.9	114.3	0	3	-	▲ 62.5
	26 生産用機械器具製造業	14	25	78.6	316.7	0	2	-	-
	27 業務用機械器具製造業	7	9	28.6	80.0	4	1	▲ 75.0	-
	28 電子部品・デバイス・電子回路製造業	81	93	14.8	▲ 40.4	40	9	▲ 77.5	▲ 76.9
	29 電気機械器具製造業	6	10	66.7	11.1	7	3	▲ 57.1	▲ 50.0
	30 情報通信機械器具製造業	0	1	-	-	0	0	-	-
	31 輸送用機械器具製造業	7	8	14.3	100.0	0	5	-	-
	20, 32 その他の製造業	11	13	18.2	550.0	9	2	▲ 77.8	0.0
F	電気・ガス・熱供給・水道業 (33~36)	3	4	33.3	▲ 20.0	2	1	▲ 50.0	▲ 50.0
G	情報通信業 (37~41)	83	75	▲ 9.6	23.0	25	28	12.0	100.0
H	運輸業, 郵便業 (42~49)	287	360	25.4	22.9	91	194	113.2	181.2
I	卸売業, 小売業 (50~61)	526	719	36.7	8.9	752	978	30.1	32.3
J	金融業, 保険業 (62~67)	48	130	170.8	60.5	8	8	0.0	▲ 42.9
K	不動産業, 物品賃貸業 (68~70)	76	101	32.9	38.4	34	36	5.9	100.0
L	学術研究, 専門・技術サービス業 (71~74)	144	148	2.8	▲ 5.1	39	74	89.7	▲ 62.1
M	宿泊業, 飲食サービス業 (75~77)	159	202	27.0	▲ 9.0	383	512	33.7	9.2
N	生活関連サービス業, 娯楽業 (78~80)	148	239	61.5	29.2	106	177	67.0	4.7
O	教育, 学習支援業 (81, 82)	35	68	94.3	23.6	57	79	38.6	12.9
P	医療・福祉 (83~85)	1,304	1,668	27.9	31.6	669	799	19.4	27.4
Q	複合サービス事業 (86, 87)	30	40	33.3	66.7	20	9	▲ 55.0	▲ 43.8
R	サービス業(他に分類されないもの) (88~96)	458	679	48.3	19.1	356	514	44.4	86.2
S, T	公務・その他 (97, 98, 99)	153	137	▲ 10.5	30.5	212	88	▲ 58.5	▲ 38.5
	合計	4,912	6,071	23.6	19.5	3,103	3,873	24.8	23.5
	29人以下	3,096	3,583	15.7	20.0	1,814	2,391	31.8	28.3
	30～99人	1,113	1,698	52.6	29.4	807	1,085	34.4	20.6
	100～299人	531	571	7.5	▲ 0.2	290	228	▲ 21.4	▲ 5.4
	300～499人	99	135	36.4	40.6	64	101	57.8	40.3
	500～999人	45	44	▲ 2.2	▲ 8.3	17	16	▲ 5.9	▲ 20.0
	1,000人以上	28	40	42.9	▲ 40.3	111	52	▲ 53.2	26.8

(注) 一般は、新規学卒及びパートタイムを除く。

9. 雇用保険適用状況

	適用 事業 所数	新規適 用事業 所数	廃止脱 退事業 所数	被保険者数 (年度(月)末現在)					資格 取得 者数	資格 喪失 者数	
				うち 女	第1次 産業	第2次 産業	第3次 産業				
16年度平均	27,446	87	90	385,168	173,595	5,600	112,060	267,509	7,056	6,527	
17 "	27,383	94	95	388,825	176,526	5,467	110,037	273,321	6,942	6,640	
18 "	27,456	95	89	393,196	179,847	5,661	109,126	278,409	7,216	6,980	
19 "	27,559	102	102	398,541	183,440	5,843	106,885	285,813	7,351	6,527	
20 "	27,429	81	98	404,317	188,138	5,928	105,120	293,269	6,465	6,600	
21 "	27,396	110	98	406,579	190,440	6,479	101,713	298,386	6,471	5,865	
22年											
1月	27,464	202	59	409,527	191,106	7,114	102,168	300,245	6,046	5,652	
2月	27,530	106	43	409,755	191,215	7,085	102,225	300,445	4,832	4,538	
3月	27,582	94	40	409,359	191,021	7,096	102,097	300,166	5,324	5,723	
4月	27,646	180	116	409,513	191,756	7,128	101,369	301,016	13,739	13,589	
5月	27,733	165	81	413,789	194,828	7,145	101,357	305,287	10,001	5,646	
6月	27,809	137	63	415,964	196,356	7,169	101,358	307,437	7,632	5,446	
7月	27,883	133	60	416,806	196,840	7,121	101,516	308,169	6,716	5,813	
8月	27,928	98	54	417,622	197,207	7,126	101,866	308,630	6,541	5,655	
9月	27,775	115	269	418,469	197,600	7,137	102,288	309,044	6,852	5,974	
10月	27,820	115	71	419,031	197,877	7,169	102,822	309,040	7,366	6,691	
11月	27,883	113	51	420,433	198,759	7,282	103,276	309,875	6,313	4,764	
12月	27,956	114	44	422,161	199,653	7,373	103,758	311,030	6,210	4,437	
23年											
1月	28,016	98	41	421,605	199,101	7,393	103,629	310,583	5,418	5,947	
前月比	0.2	▲ 14.0	▲ 6.8	▲ 0.1	▲ 0.3	0.3	▲ 0.1	▲ 0.1	▲ 12.8	34.0	
前年同月比	2.0	▲ 51.5	▲ 30.5	2.9	4.2	3.9	1.4	3.4	▲ 10.4	5.2	
安 定 所 別 「 1 月 分 」	鹿兒島	10,597	43	11	197,640	92,655	705	25,517	171,418	2,454	2,805
	熊毛	875	1	1	7,995	3,696	391	1,838	5,766	149	102
	川内	1,635	4	1	25,246	11,072	211	11,149	13,886	247	338
	宮之城	431	-	1	6,416	3,178	252	2,968	3,196	60	56
	鹿屋	2,722	11	7	32,189	16,091	1,553	8,885	21,751	503	535
	国分	2,627	12	3	45,422	20,266	317	17,504	27,601	559	582
	大口	671	2	3	7,643	3,654	461	2,933	4,249	63	99
	加世田	1,447	3	5	17,686	9,139	441	6,204	11,041	195	256
	伊集院	1,156	5	-	15,869	7,352	404	6,622	8,843	211	221
	大隅	1,485	6	3	17,377	8,399	1,161	6,314	9,902	299	313
	出水	1,426	2	2	18,826	9,339	580	7,524	10,722	254	239
名瀬	2,045	7	4	19,537	9,029	428	4,191	14,918	326	287	
指宿	899	2	-	9,759	5,231	489	1,980	7,290	98	114	

注) 短時間労働被保険者を含む数値を計上

10. 雇用保険給付状況

(金額単位:千円)

	一般求職者給付					高年齢求職者給付			短期特例求職者給付		
	受給資格		受給者		総支給額	受給資格 決定件数	受給者数	支給金額	受給資格 決定件数	受給者数	支給金額
	決定件数	うち男	実人員	うち男							
16年度平均	2,917	1,359	10,901	5,279	1,274,285	129	130	25,708	200	205	45,591
17 "	2,947	1,349	10,773	5,078	1,239,913	131	129	25,400	181	181	39,478
18 "	2,891	1,257	10,395	4,671	1,184,017	135	134	25,975	169	168	36,750
19 "	2,740	1,202	9,946	4,527	1,127,664	128	129	25,004	155	154	32,247
20 "	3,015	1,412	10,559	5,112	1,185,991	140	137	26,599	137	139	24,208
21 "	2,718	1,245	13,352	6,882	1,561,295	148	149	28,238	119	121	20,581
22年											
1月	2,631	1,161	10,952	5,390	1,289,884	137	90	16,407	69	45	8,409
2月	2,091	874	10,573	5,220	1,121,060	112	140	25,391	49	41	7,359
3月	2,288	931	10,387	5,069	1,243,319	118	135	24,916	60	60	11,553
4月	4,770	2,083	10,347	5,142	1,193,620	436	346	69,695	235	80	15,485
5月	3,121	1,365	10,025	4,933	1,061,885	194	215	41,545	198	244	43,602
6月	2,530	1,172	11,295	5,539	1,331,250	153	200	35,672	272	182	32,619
7月	2,200	910	11,460	5,496	1,308,324	121	122	23,724	256	249	44,085
8月	2,262	951	11,666	5,428	1,323,095	106	101	17,596	66	269	39,648
9月	2,394	999	11,193	5,178	1,274,307	118	127	22,545	22	52	7,693
10月	2,401	995	10,519	4,759	1,141,244	144	132	22,874	43	22	3,945
11月	1,977	848	10,262	4,585	1,144,137	111	111	19,616	58	58	10,016
12月	1,488	647	9,491	4,166	986,159	79	106	18,028	43	42	7,364
23年											
1月	2,313	901	8,911	4,012	997,816	114	81	14,472	52	47	8,751
前月比	55.4	39.3	▲ 6.1	▲ 3.7	1.2	44.3	▲ 23.6	▲ 19.7	20.9	11.9	18.8
前年同月比	▲ 12.1	▲ 22.4	▲ 18.6	▲ 25.6	▲ 22.6	▲ 16.8	▲ 10.0	▲ 11.8	▲ 24.6	4.4	4.1
安定所別											
鹿児島	835	293	3,309	1,355	386,882	49	32	5,670	3	3	568
熊毛	55	29	192	101	20,925	1	-	-	5	-	-
川内	116	38	534	257	60,771	2	4	726	-	-	-
宮之城	38	18	123	63	13,765	2	2	465	-	-	-
鹿屋	208	73	844	385	85,042	10	7	1,028	6	7	1,539
国分	320	144	1,097	479	131,604	13	8	1,585	1	-	-
大口	65	35	184	96	18,595	3	2	187	-	-	-
加世田	108	41	436	201	48,974	4	5	927	2	12	2,296
伊集院	127	59	403	203	42,669	9	9	1,600	4	2	260
大隅	146	69	434	224	45,359	5	6	1,056	18	17	2,715
出水	120	32	517	239	54,841	11	1	269	3	2	484
名瀬	101	41	512	246	53,124	1	2	368	2	4	888
指宿	68	23	307	144	32,411	1	2	316	8	-	-
鹿児島 運輸支局	6	6	19	19	2,853	3	1	277	-	-	-

注) 短時間労働被保険者等を含む数値を計上

(金額単位;千円)

		就 職 促 進 給 付				日雇求職者給付	
		常用就職支度手当		再就職手当		受給者 実人員	支給金額
		支給人員	支給金額	支給人員	支給金額		
16年度平均		3	303	70	9,073	120	7,742
17 "		2	147	461	68,777	112	6,618
18 "		4	440	544	79,618	107	6,848
19 "		2	222	547	78,870	101	6,567
20 "		2	221	490	72,863	97	6,241
21 "		20	1,858	503	113,430	100	6,958
22年	1月	23	2,442	400	89,818	108	9,656
	2月	22	2,682	286	63,059	95	4,993
	3月	23	2,214	368	86,144	97	6,377
	4月	18	2,551	326	80,973	101	6,766
	5月	21	2,148	538	128,778	86	6,809
	6月	28	2,383	579	132,858	80	5,612
	7月	11	1,115	635	134,463	80	5,132
	8月	11	836	534	121,607	81	5,069
	9月	15	1,295	473	107,489	93	6,566
	10月	13	1,121	541	122,114	98	6,243
	11月	19	1,519	570	130,075	96	6,460
	12月	22	2,273	558	117,849	98	4,826
23年	1月	16	1,672	464	104,039	100	8,100
前月比		▲ 27.3	▲ 26.4	▲ 16.8	▲ 11.7	2.0	67.8
前年同月比		▲ 30.4	▲ 31.5	16.0	15.8	▲ 7.4	▲ 16.1
安 定 所 別 【 1 月 分 】	鹿児島	6	440	193	43,410	93	7,430
	熊毛	-	-	9	1,885	-	-
	川内	2	128	31	7,314	-	-
	宮之城	-	-	6	1,976	-	-
	鹿屋	3	216	47	9,076	-	-
	国分	-	-	53	11,255	2	199
	大口	-	-	8	1,838	-	-
	加世田	-	-	17	4,467	-	-
	伊集院	-	-	19	4,531	2	143
	大隅	-	-	29	8,237	-	-
	出水	4	811	30	5,639	-	-
名瀬	-	-	7	1,010	3	242	
指宿	1	77	11	2,016	2	86	
鹿児島 運輸支局	-	-	4	1,385	-	-	

11 用語の説明

一	般	常用及び臨時・季節を合わせたものをいう。
新規求職（求人）申込件数		期間中に自安定所で新たに受け付けた求職（求人）申込件数（数）をいう。
月間有効求職者（求人）数		「前月から繰越された有効求職者（求人）数」と当月の「新規求職（求人）申込件数」の合計をいう。
就 職 件 数		自安定所の有効求職者が、自安定所の紹介あっせんにより就職したことを確認した件数をいう。
充 足 数		自安定所の有効求人が、安定所（求人連絡先の安定所を含む。）の紹介あっせんにより求職者と結合した件数をいう。
中 高 年 齢 者		45歳以上の者をいう。高年齢者は55歳以上の者をいう。
○ 保 受 給 者		受給資格決定後、所定給付日数分の基本手当の支給を終了するまでの者をいう。
○ 保 受 給 者 の 就 職 件 数		受給資格決定後、基本手当の支給を終了するまでの間に、安定所の紹介により就職した基本手当受給資格者の就職件数をいう。
県 外 就 職		就職先事業所の所在地が、自都道府県の管轄区域外にある場合の就職件数をいう。就職した求職者の住所の如何を問わない。
日 雇 （ 労 働 ）		労働の窓口で取り扱われる日々雇用の仕事及び1か月未満の雇用期間が定められているものをいう。
季 節 調 整 値		1年を周期として繰り返す季節的な要因による変動の影響を取り除いた値である。
完 全 失 業 率		労働力人口に占める完全失業者の割合
○ 求 人 倍 率		$= \frac{\text{月間有効（新規）求人数}}{\text{月間有効（新規）求職者数}}$
○ 就 職 率		$= \frac{\text{就 職 件 数}}{\text{新規（有効）求職者数}} \times 100$
○ 充 足 率		$= \frac{\text{充 足 数}}{\text{新規（有効）求人数}} \times 100$
○ 保 受 給 者 の 就 職 率		$= \frac{\text{保 受 給 者 の 就 職 件 数}}{\text{保 受 給 者 実 人 員}} \times 100$
○ 中 高 年 齢 者 の 就 職 率		$= \frac{\text{中 高 年 齢 者 就 職 件 数}}{\text{中 高 年 齢 者 新 規 求 職 申 込 件 数}} \times 100$
○ 季 節 調 整 値		$= \frac{\text{原 数}}{\text{季 節 要 素}} \times 100$

（注）季節調整値替えは、年初に毎年1回行われ、過去の全季節調整値は改訂される。

基 本 手 当	求職者給付のうち最も基本的なもので、一般被保険者が失業し、法第13条の受給要件を満たしているときに支給される。
受 給 資 格 決 定 件 数	提出された離職票のうち、公共職業安定所長が求職者給付の受給資格要件を満たしていると決定した件数をいう。
受 給 者 実 人 員	同一月中に失業給付を実際に受けた受給資格者の実数をいう。
被 保 険 者	適用事業所に雇用され、公共職業安定所にその届出がなされている者の数をいう。
資 格 取 得 者 数	適用事業所に新たに雇用され、公共職業安定所に届出がなされた者の数をいう。
資 格 喪 失 者 数	適用事業所を離職し、その届出が公共職業安定所になされた者の数をいう。
一 般 求 職 者 給 付	高年齢求職者給付、短期特例求職者給付、日雇求職者給付以外の給付をいう。
高 年 齢 求 職 者 給 付	同一事業主に雇用され、65歳に達した日以降、離職した場合に、一定の基準により支給されるものをいう。
短 期 特 例 求 職 者 給 付	季節的に雇用される者又は、短期の雇用に就くことを常態とする者等が一定期間雇用された後、離職した場合に支給されるものをいう。
常 用 就 職 支 度 手 当	障害者及び45歳以上の中高齢者で雇用対策法等に基づく再就職援助計画等の対象者などが、所定給付日数の3分の1未満又は45日未満のを残して公共職業安定所及び紹介事業者の紹介により一年以上引き続き雇用される場合等に支給されるものをいう。
再 就 職 手 当	一般求職者給付の受給資格者が所定給付日数の3分の1以上(ただし、所定給付日数の90日及び120日については45日以上)残して安定した職業(自営開始も含む。)についた場合等に支給されるものをいう。
日 雇 求 職 者 給 付	日雇労働者が一定期間雇用され離職した場合に支給されるものをいう。

ハローワーク・公共職業安定所一覧表

安定所名	所在地	郵便番号	電話番号
鹿児島	鹿児島市下荒田1丁目43-28	890-8555	099 (250) 6060
熊毛 (出)	西之表市西之表16314-6	891-3101	0997 (22) 1318~9
川内	薩摩川内市若葉町4-24 川内地方合同庁舎1階	895-0063	0996 (22) 8609
宮之城 (出)	薩摩郡さつま町宮之城屋地2035-3	895-1803	0996 (53) 0153
鹿屋	鹿屋市北田町3-3-11 鹿屋市産業支援センター1F	893-0007	0994 (42) 4135~6
国分	霧島市国分中央1丁目4-35	899-4332	0995 (45) 5311~3
大口 (出)	伊佐市大口里768-1	895-2511	0995 (22) 8609
加世田	南さつま市加世田武田17835-2	897-0002	0993 (53) 5111
伊集院	日置市伊集院町大田825-3	899-2521	099 (273) 3161~2
大隅	曾於市大隅町岩川5575-1	899-8102	099 (482) 1265~6
出水	出水市緑町37-5	899-0201	0996 (62) 0685~6
名瀬	奄美市名瀬長浜町1-1	894-0036	0997 (52) 4611~2
徳之島 (分)	大島郡徳之島町亀津553-1	891-7101	0997 (82) 1438
指宿	指宿市東方9489-11	891-0404	0993 (22) 4135~6
鹿児島労働局職業安定部 職業安定課 需給調整事業室 職業対策課		鹿児島市西千石町1番1号 鹿児島西千石第一生命ビル	892-0847 099 (219) 8711 " 099 (219) 8712
インターネットサービス ○鹿児島公共職業安定所 アドレス http://www.sakurajima.go.jp		付属施設 鹿児島市東千石町1-38 鹿児島商工会議所ビル(アイムビル)3階、6階	
		◎ヤングハローワークかごしま(3階)	099 (224) 3433
		◎ハローワークかごしま ワークプラザ天文館(6階)	099 (223) 8010
		マザーズサロン鹿児島(6階)	099 (223) 2821
		◎ワークサポートみなみ 鹿児島市宇宿2-3-5	099 (257) 5670
求職者総合支援センター ◎出水求職者総合支援センター 鹿児島県出水市昭和町43-24 NTT出水ビル1階 0996 (79) 3300			
全国的なネット情報としては			
<div style="border: 1px solid black; padding: 2px;">ハローワークインターネットサービス</div> URLは https://www.hellowork.go.jp/ ①求人情報検索 (全国のハローワークが受理した求人情報を希望条件で検索) ②お役立ち情報 (仕事をお探しの方、事業主の方) ③ハローワーク所在地情報		<div style="border: 1px solid black; padding: 2px;">しごと情報ネット</div> URLは http://www.job-net.jp/ しごと情報ネットには民間の職業紹介事業者、求人情報提供事業者、経済団体、公共職業安定所等(参加機関)の多数の求人が掲載されています。 また、携帯電話からもアクセスできます。	

発行
鹿児島労働局 職業安定部 職業安定課
 〒892-0847 鹿児島市西千石町1番1号
 鹿児島西千石第一生命ビル
 電話 099(219)8711
 ダイヤルイン 099(219)8719