

かごしま



目次

1 雇用失業情勢	1
2 一般職業紹介状況(パートタイムを含む).....	4
3 一般職業紹介状況(パートタイムを除く).....	5
4 一般職業紹介状況諸比率	6
5 全国求人倍率及び失業率	6
6 パートタイム関係職業紹介状況	7
7 中高年齢者職業紹介状況	8
8 新規求人の産業・規模別状況	9
9 雇用保険適用状況	10
10 雇用保険給付状況	11
11 用語の説明	13

1. 雇用失業情勢(平成22年12月分)

【県内経済の動き】

最近の県内景況は、生産活動が弱含み、個人消費、雇用情勢、観光関連も低調に推移するなど、全体として厳しい状態が続いている。

(H23・1・28 「県内景況」:鹿児島銀行)

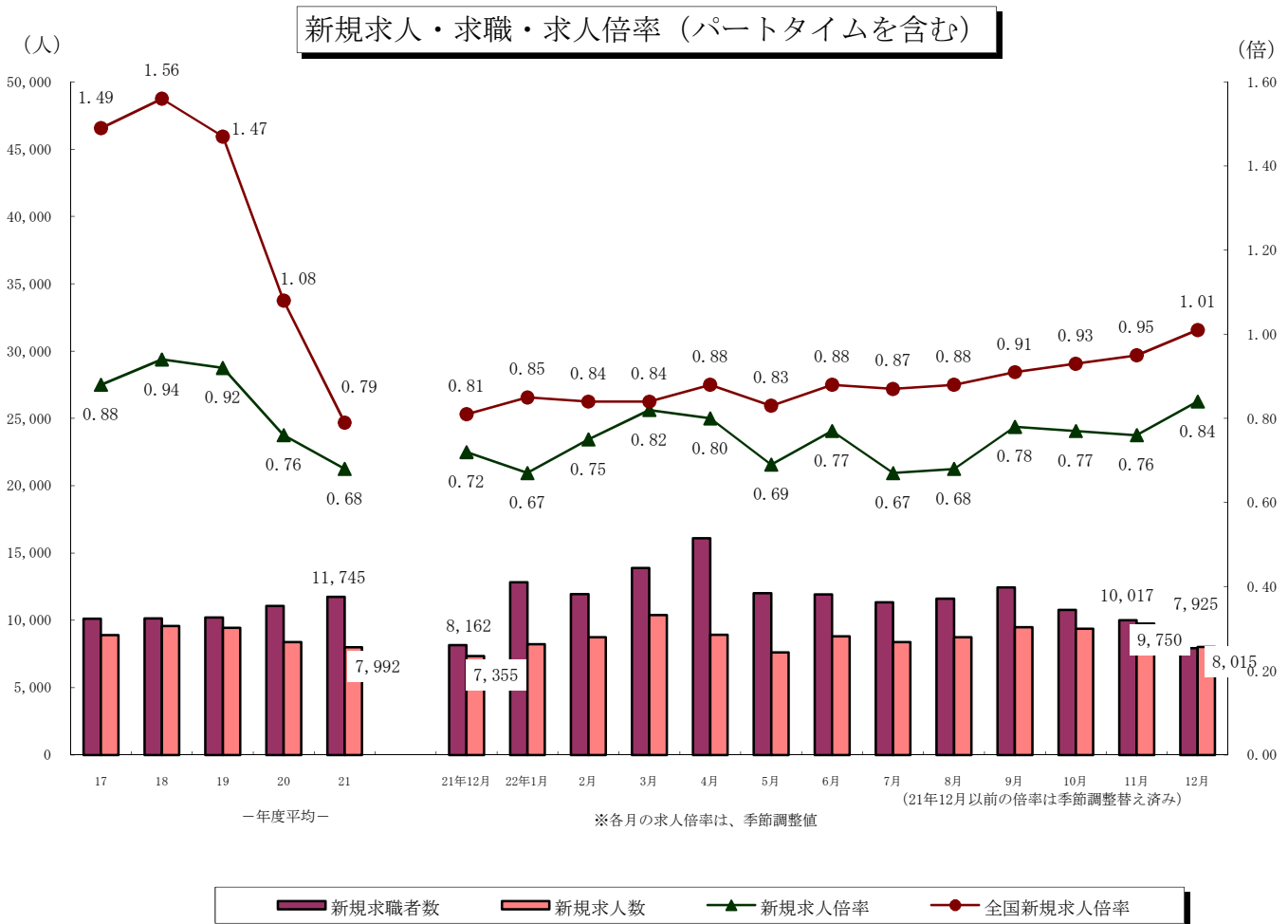
【労働市場の動き】

(求人の動き)

12月の新規求人数(パートを含む、原数値)は、8,015人で前年同月に比べ9.0%増と11か月連続の増加となった。

12月の新規求人数(同)を産業別に前年同月比で見ると、建設業(16.1%増)は11か月連続の増加、製造業(4.8%増)は2か月連続の増加、運輸業、郵便業(11.3%減)は6か月ぶりに減少、卸売業、小売業(14.3%増)は4か月連続の増加、宿泊業、飲食サービス業(3.2%減)は10か月ぶりに減少、医療・福祉(25.9%増)は11か月連続の増加、サービス業(7.3%減)は5か月ぶりに減少となった。

有効求人数(パートを含む、原数値)は、21,378人で前年同月と比べ20.1%増と10か月連続の増加となった。



(求職の動き)

12月の新規求職者数(パートを含む、原数値)は、7,925人で前年同月に比べ2.9%の減と再び減少となった。

新規常用求職者について態様別に前年同月比で見ると、在職求職者(3.2%減)は10か月ぶりに減少となった。また、離職求職者は(3.8%減)は再び減少、無業求職者(1.6%減)も再び減少となった。

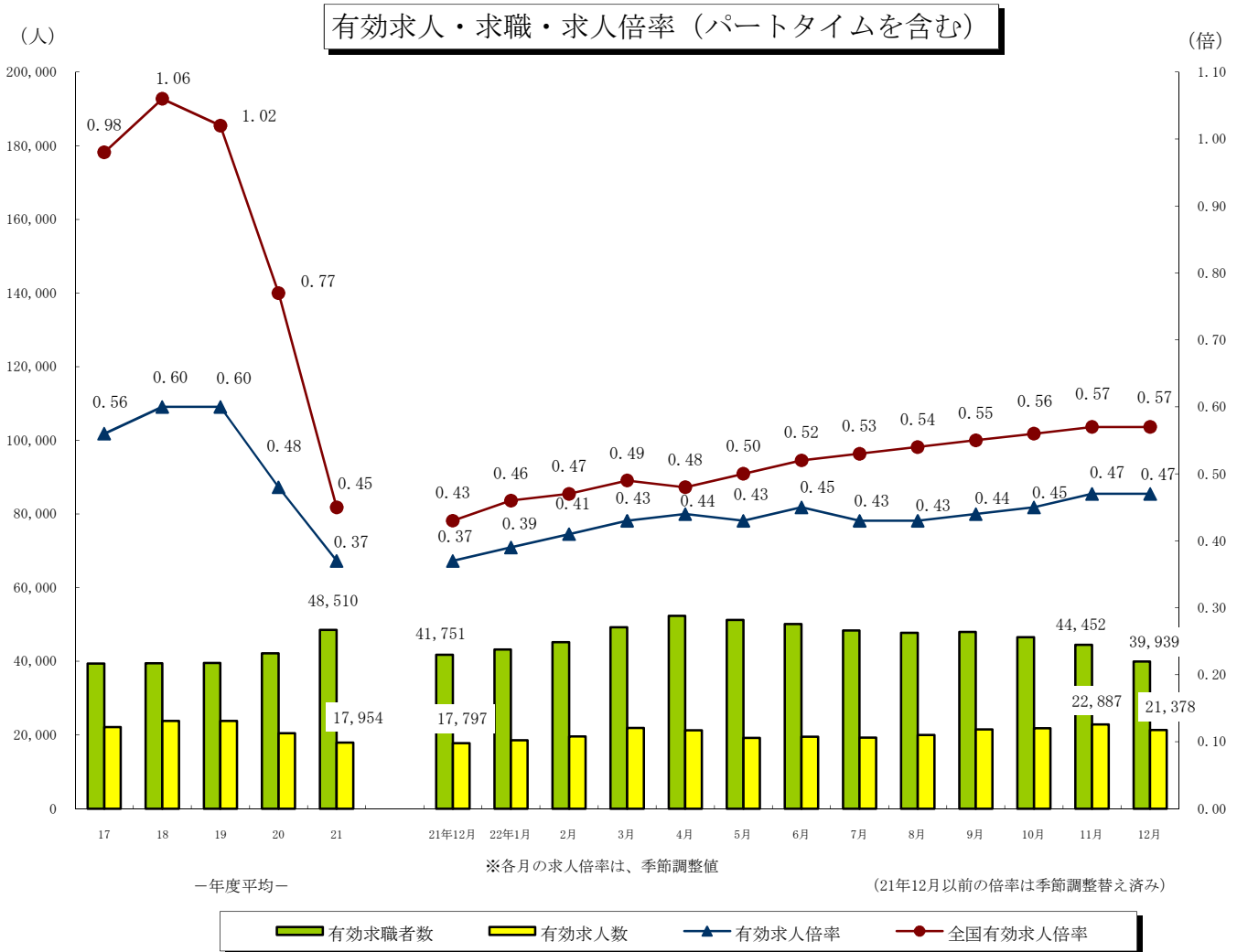
離職求職者の内訳をみると、事業主都合離職者(12.2%減)は13か月連続の減少となり、自己都合離職者(0.2%増)は2か月連続の増加となった。

12月の有効求職者数(パートを含む、原数値)は、39,939人となり、前年同月に比べ4.3%減と8か月連続の減少となった。

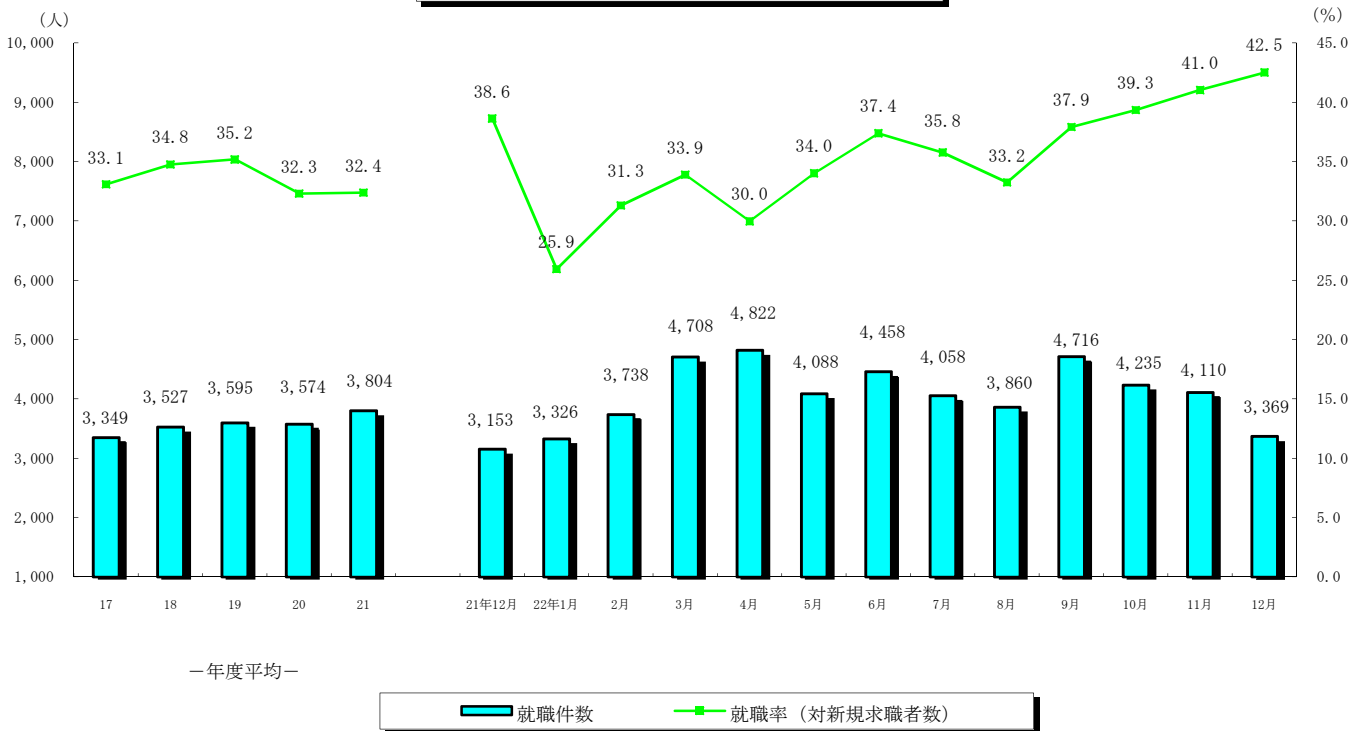
(有効求人倍率の動き)

12月の有効求人倍率(季節調整値)は0.47倍となり、前月と同水準となった。

平成22年平均の有効求人倍率は0.44倍となり、前年の0.37倍を0.07ポイント上回った。



就職者の推移（パートタイムを含む）



（就職の動き）

12月の就職件数（パートを含む、原数値）は、3,369人で前年同月に比べ6.9%増加した。

これを産業別常用就職件数で前年同月比をみると、製造業（1.6%増・5人）、運輸業・郵便業（4.2%増・4人）、宿泊・飲食サービス業（14.0%増・26人）、医療・福祉（11.3%増・62人）が増加となり、建設業（15.7%減・31人）、卸売業・小売業（3.3%減・14人）、サービス業（13.8%減・34人）が減少となった。

（パートタイムの動き）

パートタイムの新規求人数は、3,103人で前年同月比6.5%の増、月間有効求人数は、8,565人で21.9%の増となった。新規求職申込件数は、2,214件で0.7%の増、月間有効求職者は、11,639人で4.1%の増となった。求人倍率は新規で1.40倍（前年同月1.33倍）、有効は0.74倍（前年同月0.63倍）となった。就職件数は1,361件で前年同月比7.6%の増となった。

（雇用保険の動き）

適用事業所数は、27,956事業所、被保険者全数は、422,161人となった。被保険者全数（産業分類不能を除く）の状況を産業別にみると、前年同月比第1次産業は13.4%増の7,373人、第2次産業は1.2%増の103,758人、第3次産業は3.6%増の311,030人となった。

また、被保険者全数に占める割合を産業別にみると、第1次産業が1.7%、第2次産業が24.6%、第3次産業が73.7%となった。

資格取得者数は前年同月比25.5%増の6,210人、資格喪失者数は5.9%増の4,437人となった。

一般受給資格決定件数は前年同月比6.6%の減、受給者実人員は18.3%の減となった。

2. 一般職業紹介状況

(新規学卒を除き、パートタイムを含む全数)

	新規求職申込件数		月間有効求職者数		紹介件数			就職件数				新規求人全数	月間有効求人全数	充足数	
	全数	うち男	全数	うち男	全数	うち男	うち(保)受給者	全数	うち男	うち県外就職	うち(保)受給者				
16年度平均	9,711	4,474	38,940	18,666	12,799	6,162	2,708	3,294	1,440	231	749	8,305	20,684	3,153	
17 "	10,124	4,533	39,410	18,513	13,593	6,467	2,998	3,349	1,427	223	822	8,903	22,140	3,235	
18 "	10,146	4,441	39,473	18,097	14,175	6,697	3,263	3,528	1,470	234	886	9,586	23,830	3,399	
19 "	10,219	4,462	39,510	18,123	15,170	7,289	3,406	3,595	1,479	241	864	9,449	23,832	3,466	
20 "	11,066	4,970	42,156	19,893	17,381	8,546	3,830	3,574	1,465	201	805	8,392	20,440	3,485	
21 "	11,745	5,282	48,510	23,544	20,240	10,227	5,103	3,804	1,647	181	920	7,992	17,954	3,734	
21年 12月	8,162	3,848	41,751	20,607	13,609	7,281	3,739	3,153	1,446	173	765	7,355	17,797	3,076	
22年 1月	12,827	5,457	43,191	20,861	18,372	8,864	4,201	3,326	1,530	159	773	8,217	18,547	3,263	
2月	11,939	5,002	45,151	21,165	19,874	9,027	4,299	3,738	1,577	187	824	8,749	19,616	3,660	
3月	13,888	6,133	49,232	22,797	24,704	11,487	4,826	4,708	1,797	225	964	10,387	21,877	4,611	
4月	16,089	7,447	52,306	24,640	23,368	11,740	4,492	4,822	1,958	230	907	8,933	21,230	4,722	
5月	12,019	5,463	51,233	24,577	20,002	10,210	4,341	4,088	1,675	205	879	7,606	19,214	3,980	
6月	11,926	5,469	50,106	24,296	20,833	10,620	4,485	4,458	2,023	267	981	8,812	19,486	4,330	
7月	11,347	5,258	48,388	23,439	19,472	10,479	4,354	4,058	1,868	208	859	8,380	19,292	3,979	
8月	11,612	5,298	47,745	22,990	19,105	10,179	4,237	3,860	1,731	214	905	8,740	19,955	3,756	
9月	12,439	5,373	47,969	22,830	20,951	10,637	4,496	4,716	2,159	233	979	9,499	21,490	4,610	
10月	10,766	4,841	46,545	21,967	17,821	9,435	3,860	4,235	1,915	218	949	9,376	21,834	4,146	
11月	10,017	4,528	44,452	21,006	17,056	9,035	3,958	4,110	1,869	256	918	9,750	22,887	3,991	
12月	7,925	3,584	39,939	19,038	11,904	6,319	2,765	3,369	1,575	176	742	8,015	21,378	3,283	
前月比	▲ 20.9	▲ 20.8	▲ 10.2	▲ 9.4	▲ 30.2	▲ 30.1	▲ 30.1	▲ 18.0	▲ 15.7	▲ 31.3	▲ 19.2	▲ 17.8	▲ 6.6	▲ 17.7	
前年同月比	▲ 2.9	▲ 6.9	▲ 4.3	▲ 7.6	▲ 12.5	▲ 13.2	▲ 26.0	6.9	8.9	1.7	▲ 3.0	9.0	20.1	6.7	
安定所別 12月分	鹿児島	3,266	1,372	16,502	7,447	4,942	2,614	1,366	1,032	460	76	290	3,151	8,502	1,078
	熊毛	111	45	646	333	103	43	17	56	23	-	8	159	424	55
	川内	504	213	2,707	1,314	801	398	158	270	137	11	49	605	1,500	240
	宮之城	117	59	586	307	146	91	28	72	34	-	11	102	372	64
	鹿屋	687	327	3,548	1,712	1,411	758	295	445	214	16	105	830	2,148	426
	国分	934	433	4,451	2,114	1,474	814	344	413	188	31	89	836	2,362	396
	大口	126	63	786	433	169	89	38	71	42	4	19	135	373	57
	加世田	341	176	1,699	864	404	217	93	138	65	2	25	380	1,015	132
	伊集院	314	155	1,568	794	397	217	72	131	56	7	24	341	956	124
	大隅	386	194	1,798	903	511	282	93	186	94	11	42	516	1,278	196
	出水	479	259	2,291	1,210	760	440	127	242	132	7	34	477	1,045	229
	名瀬	408	173	2,067	1,003	485	232	74	201	79	9	27	280	842	185
指宿	252	115	1,290	604	301	124	60	112	51	2	19	203	561	101	

3. 一般職業紹介状況

(新規学卒, パートタイムを除く全数)

	新規求職申込件数		月間有効求職者数		紹介件数			就職件数				新規求人数	月間有効人数	充足数	
	全数	うち男	全数	うち男	全数	うち男	うち 保受給者	全数	うち男	うち 県外就職	うち 保受給者				
16年度平均	7,532	4,238	31,481	17,893	9,444	5,485	2,282	2,269	1,277	190	603	5,270	13,375	2,152	
17 "	7,659	4,278	30,495	17,644	9,948	5,726	2,486	2,287	1,262	176	660	5,671	14,306	2,201	
18 "	7,521	4,161	29,850	17,087	10,273	5,880	2,687	2,361	1,275	179	694	6,098	15,398	2,265	
19 "	7,464	4,156	29,249	16,966	10,999	6,391	2,813	2,361	1,265	191	668	5,814	14,925	2,261	
20 "	8,084	4,610	31,158	18,472	12,545	7,473	3,172	2,279	1,227	141	609	5,032	12,469	2,221	
21 "	8,419	4,848	35,684	21,732	13,953	8,579	4,059	2,345	1,321	114	677	4,743	10,860	2,308	
21年 12月	5,964	3,537	30,569	18,941	9,309	6,004	2,865	1,888	1,105	103	536	4,442	10,770	1,846	
22年 1月	9,319	5,031	31,763	19,214	12,762	7,532	3,235	2,184	1,322	121	548	5,080	11,371	2,132	
2月	8,561	4,587	33,044	19,450	13,450	7,356	3,261	2,272	1,188	120	587	4,980	11,745	2,236	
3月	9,920	5,614	35,775	20,912	16,806	9,428	3,697	2,859	1,461	139	663	6,039	12,958	2,809	
4月	11,344	6,749	37,730	22,533	15,812	9,638	3,521	2,922	1,551	132	645	5,192	12,317	2,883	
5月	8,432	4,990	36,816	22,464	13,386	8,390	3,337	2,492	1,319	129	639	4,662	11,278	2,420	
6月	8,569	4,998	35,987	22,180	14,329	8,908	3,510	2,738	1,646	168	706	5,028	11,566	2,665	
7月	8,145	4,804	34,935	21,468	13,522	8,777	3,453	2,537	1,537	137	644	5,169	11,711	2,500	
8月	8,378	4,871	34,542	21,052	13,366	8,548	3,283	2,473	1,402	135	654	5,408	12,259	2,423	
9月	8,503	4,875	34,277	20,863	13,807	8,670	3,409	3,014	1,772	145	699	5,615	13,082	2,953	
10月	7,476	4,393	33,003	20,024	12,061	7,744	2,962	2,596	1,553	118	663	5,575	13,080	2,579	
11月	7,005	4,072	31,273	19,034	11,182	7,209	3,002	2,444	1,447	153	625	5,563	13,370	2,390	
12月	5,711	3,255	28,300	17,226	8,064	5,106	2,087	2,008	1,198	116	535	4,912	12,813	1,964	
前月比	▲ 18.5	▲ 20.1	▲ 9.5	▲ 9.5	▲ 27.9	▲ 29.2	▲ 30.5	▲ 17.8	▲ 17.2	▲ 24.2	▲ 14.4	▲ 11.7	▲ 4.2	▲ 17.8	
前年同月比	▲ 4.2	▲ 8.0	▲ 7.4	▲ 9.1	▲ 13.4	▲ 15.0	▲ 27.2	6.4	8.4	12.6	▲ 0.2	10.6	19.0	6.4	
安定所別 12月分	鹿児島	2,406	1,241	11,769	6,665	3,346	2,024	1,029	535	293	46	196	1,876	5,012	569
	熊毛	66	37	448	299	59	34	13	28	20	-	6	106	260	28
	川内	316	183	1,867	1,172	494	323	117	169	116	7	37	343	867	155
	宮之城	81	55	396	275	106	80	19	38	24	-	8	69	223	37
	鹿屋	508	309	2,510	1,581	970	653	236	298	181	10	81	563	1,365	287
	国分	659	398	3,086	1,950	978	679	259	237	145	21	64	485	1,324	211
	大口	97	62	575	404	116	77	26	51	38	3	15	85	222	41
	加世田	242	161	1,223	796	282	183	67	88	57	2	19	212	578	80
	伊集院	217	142	1,088	728	272	185	57	71	45	2	17	199	573	78
	大隅	309	185	1,343	849	349	243	67	120	78	8	32	367	890	139
	出水	367	235	1,686	1,102	607	376	106	182	112	6	25	332	690	171
	名瀬	282	153	1,420	873	315	167	45	132	52	9	18	180	533	118
指宿	161	94	889	532	170	82	46	59	37	2	17	95	276	50	

4. 一般職業紹介状況諸比率

(パートタイムを含む)

	求人倍率 (原数値)		求人倍率 (季節調整値)		就職率 (対新規 求職)	伊就職率 (対受給者)	充足率 (対新規 求人)	
	新規	有効	新規	有効				
16年度平均	0.86	0.53	-	-	33.9	6.9	38.0	
17 "	0.88	0.56	-	-	33.1	7.6	36.3	
18 "	0.94	0.60	-	-	34.8	8.5	35.5	
19 "	0.92	0.60	-	-	35.2	8.7	36.7	
20 "	0.76	0.48	-	-	32.3	7.6	41.5	
21 "	0.68	0.37	-	-	32.4	6.9	46.7	
21年 12月	0.90	0.43	0.72	0.37	38.6	6.6	41.8	
22年 1月	0.64	0.43	0.67	0.39	25.9	7.1	39.7	
2月	0.73	0.43	0.75	0.41	31.3	7.8	41.8	
3月	0.75	0.44	0.82	0.43	33.9	9.3	44.4	
4月	0.56	0.41	0.80	0.44	30.0	8.8	52.9	
5月	0.63	0.38	0.69	0.43	34.0	8.8	52.3	
6月	0.74	0.39	0.77	0.45	37.4	8.7	49.1	
7月	0.74	0.40	0.67	0.43	35.8	7.5	47.5	
8月	0.75	0.42	0.68	0.43	33.2	7.8	43.0	
9月	0.76	0.45	0.78	0.44	37.9	8.7	48.5	
10月	0.87	0.47	0.77	0.45	39.3	9.0	44.2	
11月	0.97	0.51	0.76	0.47	41.0	8.9	40.9	
12月	1.01	0.54	0.84	0.47	42.5	7.8	41.0	
前月との増減	0.04	0.02	0.08	0.00	1.5	▲ 1.1	0.0	
前年同月比	0.11	0.11	0.12	0.10	3.9	1.2	▲ 0.9	
安定所別 12月分	鹿児島	0.96	0.52	-	-	31.6	8.0	34.2
	熊毛	1.43	0.66	-	-	50.5	4.2	34.6
	川内	1.20	0.55	-	-	53.6	8.9	39.7
	宮之城	0.87	0.63	-	-	61.5	8.7	62.7
	鹿屋	1.21	0.61	-	-	64.8	11.7	51.3
	国分	0.90	0.53	-	-	44.2	7.7	47.4
	大口	1.07	0.47	-	-	56.3	9.9	42.2
	加世田	1.11	0.60	-	-	40.5	5.7	34.7
	伊集院	1.09	0.61	-	-	41.7	5.9	36.4
	大隅	1.34	0.71	-	-	48.2	9.1	38.0
	出水	1.00	0.46	-	-	50.5	6.1	48.0
	名瀬	0.69	0.41	-	-	49.3	4.9	66.1
指宿	0.81	0.43	-	-	44.4	6.1	49.8	

注) 全国の求人倍率, 完全失業率の年平均は原数値。

※21年12月以前の求人倍率は季節調整値替え済み

5. 全国求人倍率及び完全失業率

	求人倍率 (季節調整値)		完全失業 者数(万人)	完全失業 率(%)
	新規	有効	原数値	季節 調整値
17年平均	1.46	0.95	294	4.4
18 "	1.56	1.06	275	4.1
19 "	1.52	1.04	257	3.9
20 "	1.25	0.88	265	4.0
21 "	0.79	0.47	336	5.1
22 "	0.89	0.52	334	5.1
21年 12月	0.81	0.43	317	5.2
22年 1月	0.85	0.46	323	4.9
2月	0.84	0.47	324	4.9
3月	0.84	0.49	350	5.0
4月	0.88	0.48	356	5.1
5月	0.83	0.50	347	5.2
6月	0.88	0.52	344	5.3
7月	0.87	0.53	331	5.2
8月	0.88	0.54	337	5.1
9月	0.91	0.55	340	5.0
10月	0.93	0.56	334	5.1
11月	0.95	0.57	318	5.1
12月	1.01	0.57	298	4.9

6. パートタイム関係職業紹介状況

	新規求職申込件数		月間有効求職者数		新 規 求 人 全 数	月間有効 求 人 全 数	就 職 件 数		求 人 倍 率		
	全 数	う ち 女	全 数	う ち 女			全 数	う ち 女	新 規	有 効	
16年度平均	2,179	1,939	7,459	6,679	3,035	7,309	1,025	861	1.39	0.98	
17 "	2,465	2,200	8,914	8,012	3,233	7,834	1,062	894	1.31	0.88	
18 "	2,625	2,335	9,623	8,585	3,489	8,432	1,167	968	1.33	0.88	
19 "	2,754	2,437	10,177	8,993	3,635	8,907	1,234	1,017	1.32	0.88	
20 "	2,982	2,615	10,998	9,560	3,360	7,971	1,296	1,055	1.13	0.72	
21 "	3,326	2,881	12,826	10,985	3,249	7,094	1,459	1,158	0.98	0.55	
21年 12月	2,198	1,884	11,182	9,503	2,913	7,027	1,265	924	1.33	0.63	
22年 1月	3,508	3,073	11,428	9,764	3,137	7,176	1,142	933	0.89	0.63	
2月	3,378	2,952	12,107	10,368	3,769	7,871	1,466	1,074	1.12	0.65	
3月	3,968	3,436	13,457	11,542	4,348	8,919	1,849	1,510	1.10	0.66	
4月	4,745	4,022	14,576	12,420	3,741	8,913	1,900	1,486	0.79	0.61	
5月	3,587	3,093	14,417	12,248	2,944	7,936	1,596	1,234	0.82	0.55	
6月	3,357	2,875	14,119	11,956	3,784	7,920	1,720	1,340	1.13	0.56	
7月	3,202	2,737	13,453	11,441	3,211	7,581	1,521	1,187	1.00	0.56	
8月	3,234	2,783	13,203	11,220	3,332	7,696	1,387	1,056	1.03	0.58	
9月	3,936	3,416	13,692	11,670	3,884	8,408	1,702	1,312	0.99	0.61	
10月	3,290	2,833	13,542	11,547	3,801	8,754	1,639	1,271	1.16	0.65	
11月	3,012	2,546	13,179	11,174	4,187	9,517	1,666	1,237	1.39	0.72	
12月	2,214	1,875	11,639	9,802	3,103	8,565	1,361	980	1.40	0.74	
前 月 比	▲ 26.5	▲ 26.4	▲ 11.7	▲ 12.3	▲ 25.9	▲ 10.0	▲ 18.3	▲ 20.8	0.01	0.01	
前年同月比	0.7	▲ 0.5	4.1	3.1	6.5	21.9	7.6	6.1	0.08	0.11	
安定所別 〔 12 月 分 〕	鹿児島	860	725	4,733	3,942	1,275	3,490	497	329	1.48	0.74
	熊 毛	45	36	198	162	53	164	28	24	1.18	0.83
	川 内	188	158	840	698	262	633	101	80	1.39	0.75
	宮之城	36	31	190	155	33	149	34	24	0.92	0.78
	鹿 屋	179	160	1,038	905	267	783	147	114	1.49	0.75
	国 分	275	240	1,365	1,201	351	1,038	176	133	1.28	0.76
	大 口	29	27	211	181	50	151	20	16	1.72	0.72
	加世田	99	84	476	407	168	437	50	42	1.70	0.92
	伊集院	97	83	480	413	142	383	60	49	1.46	0.80
	大 隅	77	68	455	401	149	388	66	50	1.94	0.85
	出 水	112	87	605	493	145	355	60	38	1.29	0.59
	名 瀬	126	106	647	515	100	309	69	42	0.79	0.48
指 宿	91	70	401	329	108	285	53	39	1.19	0.71	

7. 中高年齢者職業紹介状況

(45歳以上・パートタイムを除く)

	新規求職申込件数			月間有効求職者数			紹介件数			就職件数			就職率 (対新規求職)	月間有効求職者中に占める中高年の割合	
	全数	うち55歳以上	うち65歳以上	全数	うち55歳以上	うち65歳以上	全数	うち55歳以上	うち65歳以上	全数	うち55歳以上	うち65歳以上			
16年度平均	2,452	1,088	159	12,266	5,765	534	2,442	778	37	600	198	11	24.5	39.0	
17 "	2,376	1,048	131	11,349	5,279	448	2,566	803	29	578	185	7	24.3	37.2	
18 "	2,325	1,053	124	10,953	5,248	453	2,713	904	31	620	208	7	26.7	36.7	
19 "	2,402	1,119	123	10,958	5,373	455	3,277	1,143	42	657	236	9	27.4	37.5	
20 "	2,573	1,211	126	11,543	5,799	449	3,694	1,281	41	639	243	12	24.8	37.0	
21 "	2,736	1,328	132	13,510	6,868	473	4,126	1,487	51	679	260	17	24.8	37.9	
21年 12月	1,888	917	79	11,951	6,109	377	3,011	1,113	44	574	251	17	30.4	39.1	
22年 1月	2,795	1,310	123	12,108	6,175	407	3,829	1,467	48	721	307	30	25.8	38.1	
2月	2,532	1,208	100	12,126	6,162	406	3,891	1,474	42	654	249	20	25.8	36.7	
3月	3,052	1,485	131	12,794	6,520	438	4,694	1,774	63	748	282	7	24.5	35.8	
4月	4,323	2,440	304	14,180	7,553	601	5,030	1,980	92	824	315	25	19.1	37.6	
5月	2,756	1,333	109	14,165	7,561	614	4,155	1,528	50	706	280	14	25.6	38.5	
6月	2,893	1,375	163	14,157	7,492	636	4,545	1,779	76	811	335	29	28.0	39.3	
7月	2,702	1,329	163	13,736	7,223	549	4,389	1,792	56	786	341	34	29.1	39.3	
8月	2,735	1,254	97	13,523	7,039	493	4,464	1,713	93	787	344	16	28.8	39.1	
9月	2,729	1,288	111	13,207	6,813	424	4,467	1,706	79	1,026	468	46	37.6	38.5	
10月	2,282	1,112	104	12,391	6,395	413	3,789	1,447	55	830	378	22	36.4	37.5	
11月	2,195	1,027	84	11,699	6,019	415	3,536	1,329	63	766	324	26	34.9	37.4	
12月	1,895	917	73	10,758	5,585	372	2,595	993	41	617	277	19	32.6	38.0	
前月比	▲ 13.7	▲ 10.7	▲ 13.1	▲ 8.0	▲ 7.2	▲ 10.4	▲ 26.6	▲ 25.3	▲ 34.9	▲ 19.5	▲ 14.5	▲ 26.9	▲ 2.3	0.6	
前年同月比	0.4	0.0	▲ 7.6	▲ 10.0	▲ 8.6	▲ 1.3	▲ 13.8	▲ 10.8	▲ 6.8	7.5	10.4	11.8	2.2	▲ 1.1	
安定所別 12月分	鹿児島	676	296	27	3,710	1,767	137	951	325	6	131	63	1	19.4	31.5
	熊毛	23	13	-	237	134	6	21	8	-	10	5	1	43.5	52.9
	川内	105	45	2	759	421	26	159	65	1	53	27	2	50.5	40.7
	宮之城	34	21	-	187	109	2	45	15	-	13	8	-	38.2	47.2
	鹿屋	163	83	8	996	500	43	322	124	11	92	35	5	56.4	39.7
	国分	216	109	7	1,109	579	34	339	148	6	66	30	3	30.6	35.9
	大口	42	22	1	297	171	5	39	15	-	16	9	-	38.1	51.7
	加世田	108	56	3	581	351	11	104	48	3	35	15	2	32.4	47.5
	伊集院	76	35	3	437	233	13	73	27	2	26	11	1	34.2	40.2
	大隅	137	75	8	640	353	23	157	58	2	51	19	-	37.2	47.7
	出水	153	80	8	769	412	41	237	110	7	73	39	3	47.7	45.6
	名瀬	112	54	4	651	341	20	94	29	2	35	10	-	31.3	45.8
指宿	50	28	2	385	214	11	54	21	1	16	6	1	32.0	43.3	

8. 新規求人の産業・規模別状況

産業・規模	項目	一般				パート			
		11月	12月	前月比	前年 同月比	11月	12月	前月比	前年 同月比
A,B	農, 林, 漁業 (01~04)	298	212	▲ 28.9	45.2	102	49	▲ 52.0	69.0
C	鉱業 (05)	9	4	▲ 55.6	▲ 33.3	2	1	▲ 50.0	0.0
D	建設業 (06~08)	775	764	▲ 1.4	12.9	55	57	3.6	90.0
E	製造業 (09~32)	562	478	▲ 14.9	11.7	309	242	▲ 21.7	▲ 6.6
	09 食料品製造業	241	188	▲ 22.0	132.1	176	121	▲ 31.3	▲ 14.2
	10 飲料, 飼料, たばこ製造業	11	11	0.0	▲ 15.4	21	1	▲ 95.2	▲ 50.0
	11 繊維工業	19	36	89.5	140.0	13	19	46.2	111.1
	12 木材, 木製品製造業	13	20	53.8	▲ 4.8	2	2	0.0	-
	13 家具, 装備品製造業	7	9	28.6	350.0	1	0	▲ 100.0	-
	14 パルプ, 紙, 紙加工品製造業	1	2	100.0	▲ 50.0	0	0	-	▲ 100.0
	15 印刷, 同関連産業	14	8	▲ 42.9	14.3	16	16	0.0	700.0
	16 化学工業	4	8	100.0	300.0	6	1	▲ 83.3	▲ 83.3
	17 石油製品, 石炭製品製造業	0	0	-	-	0	0	-	-
	18 プラスチック製品製造業	5	5	0.0	▲ 16.7	1	0	▲ 100.0	-
	19 ゴム製品製造業	0	0	-	-	0	0	-	-
	21 窯業, 土石製品製造業	28	24	▲ 14.3	9.1	8	16	100.0	300.0
	22 鉄鋼業	0	0	-	-	0	0	-	-
	23 非鉄金属製造業	0	0	-	▲ 100.0	0	0	-	-
	24 金属製品製造業	31	22	▲ 29.0	▲ 4.3	5	6	20.0	50.0
	25 はん用機械器具製造業	23	19	▲ 17.4	58.3	3	0	▲ 100.0	▲ 100.0
	26 生産用機械器具製造業	14	14	0.0	▲ 6.7	2	0	▲ 100.0	▲ 100.0
	27 業務用機械器具製造業	8	7	▲ 12.5	75.0	0	4	-	0.0
	28 電子部品・デバイス・電子回路製造業	62	81	30.6	▲ 39.6	22	40	81.8	▲ 38.5
	29 電気機械器具製造業	49	6	▲ 87.8	▲ 64.7	28	7	▲ 75.0	▲ 30.0
	30 情報通信機械器具製造業	3	0	▲ 100.0	-	2	0	▲ 100.0	-
	31 輸送用機械器具製造業	9	7	▲ 22.2	▲ 61.1	0	0	-	-
	20, 32 その他の製造業	20	11	▲ 45.0	▲ 15.4	3	9	200.0	200.0
F	電気・ガス・熱供給・水道業 (33~36)	6	3	▲ 50.0	200.0	1	2	100.0	▲ 60.0
G	情報通信業 (37~41)	107	83	▲ 22.4	45.6	25	25	0.0	19.0
H	運輸業, 郵便業 (42~49)	278	287	3.2	▲ 17.8	246	91	▲ 63.0	18.2
I	卸売業, 小売業 (50~61)	622	526	▲ 15.4	10.0	857	752	▲ 12.3	17.5
J	金融業, 保険業 (62~67)	61	48	▲ 21.3	▲ 2.0	37	8	▲ 78.4	33.3
K	不動産業, 物品賃貸業 (68~70)	84	76	▲ 9.5	24.6	33	34	3.0	9.7
L	学術研究, 専門・技術サービス業 (71~74)	190	144	▲ 24.2	17.1	54	39	▲ 27.8	▲ 13.3
M	宿泊業, 飲食サービス業 (75~77)	217	159	▲ 26.7	35.9	534	383	▲ 28.3	▲ 13.5
N	生活関連サービス業, 娯楽業 (78~80)	166	148	▲ 10.8	45.1	154	106	▲ 31.2	19.1
O	教育, 学習支援業 (81, 82)	65	35	▲ 46.2	12.9	110	57	▲ 48.2	62.9
P	医療・福祉 (83~85)	1,389	1,304	▲ 6.1	21.8	731	669	▲ 8.5	34.9
Q	複合サービス事業 (86, 87)	65	30	▲ 53.8	11.1	104	20	▲ 80.8	11.1
R	サービス業(他に分類されないもの) (88~96)	559	458	▲ 18.1	7.3	533	356	▲ 33.2	▲ 21.1
S, T	公務・その他 (97, 98, 99)	110	153	39.1	▲ 47.6	300	212	▲ 29.3	▲ 10.5
	合計	5,563	4,912	▲ 11.7	10.6	4,187	3,103	▲ 25.9	6.5
	29人以下	3,503	3,096	▲ 11.6	21.9	2,322	1,814	▲ 21.9	▲ 4.6
	30～99人	1,380	1,113	▲ 19.3	14.7	1,337	807	▲ 39.6	18.3
	100～299人	535	531	▲ 0.7	▲ 25.2	331	290	▲ 12.4	104.2
	300～499人	89	99	11.2	▲ 26.7	149	64	▲ 57.0	14.3
	500～999人	46	45	▲ 2.2	28.6	25	17	▲ 32.0	▲ 29.2
	1,000人以上	10	28	180.0	▲ 47.2	23	111	382.6	3.7

(注) 一般は、新規学卒及びパートタイムを除く。

9. 雇用保険適用状況

	適用 事業 所数	新規適 用事業 所数	廃止脱 退事業 所数	被保険者数 (年度(月)末現在)					資格 取得 者数	資格 喪失 者数	
				うち 女	第1次 産業	第2次 産業	第3次 産業				
16年度平均	27,446	87	90	385,168	173,595	5,600	112,060	267,509	7,056	6,527	
17 "	27,383	94	95	388,825	176,526	5,467	110,037	273,321	6,942	6,640	
18 "	27,456	95	89	393,196	179,847	5,661	109,126	278,409	7,216	6,980	
19 "	27,559	102	102	398,541	183,440	5,843	106,885	285,813	7,351	6,527	
20 "	27,429	81	98	404,317	188,138	5,928	105,120	293,269	6,465	6,600	
21 "	27,396	110	98	406,579	190,440	6,479	101,713	298,386	6,471	5,865	
21年 12月	27,318	85	65	409,232	191,870	6,502	102,507	300,223	4,949	4,189	
22年 1月	27,464	202	59	409,527	191,106	7,114	102,168	300,245	6,046	5,652	
2月	27,530	106	43	409,755	191,215	7,085	102,225	300,445	4,832	4,538	
3月	27,582	94	40	409,359	191,021	7,096	102,097	300,166	5,324	5,723	
4月	27,646	180	116	409,513	191,756	7,128	101,369	301,016	13,739	13,589	
5月	27,733	165	81	413,789	194,828	7,145	101,357	305,287	10,001	5,646	
6月	27,809	137	63	415,964	196,356	7,169	101,358	307,437	7,632	5,446	
7月	27,883	133	60	416,806	196,840	7,121	101,516	308,169	6,716	5,813	
8月	27,928	98	54	417,622	197,207	7,126	101,866	308,630	6,541	5,655	
9月	27,775	115	269	418,469	197,600	7,137	102,288	309,044	6,852	5,974	
10月	27,820	115	71	419,031	197,877	7,169	102,822	309,040	7,366	6,691	
11月	27,883	113	51	420,433	198,759	7,282	103,276	309,875	6,313	4,764	
12月	27,956	114	44	422,161	199,653	7,373	103,758	311,030	6,210	4,437	
前月比	0.3	0.9	▲ 13.7	0.4	0.4	1.2	0.5	0.4	▲ 1.6	▲ 6.9	
前年同月比	2.3	34.1	▲ 32.3	3.2	4.1	13.4	1.2	3.6	25.5	5.9	
安定所別 12月分	鹿児島	10,565	49	9	197,991	92,984	719	25,551	171,721	2,723	2,224
	熊毛	875	6	1	7,947	3,668	354	1,822	5,771	214	81
	川内	1,632	4	1	25,335	11,134	217	11,181	13,937	309	241
	宮之城	432	-	-	6,412	3,178	253	2,957	3,202	61	52
	鹿屋	2,718	15	3	32,221	16,109	1,542	8,884	21,795	476	340
	国分	2,618	14	2	45,450	20,257	315	17,608	27,527	575	397
	大口	672	6	-	7,678	3,661	465	2,929	4,284	86	75
	加世田	1,449	1	3	17,748	9,191	426	6,264	11,058	204	150
	伊集院	1,151	-	3	15,906	7,399	399	6,633	8,874	214	186
	大隅	1,482	2	3	17,392	8,410	1,181	6,277	9,934	279	183
	出水	1,425	6	2	18,808	9,376	583	7,500	10,725	530	150
	名瀬 指宿	2,040 897	7 4	15 2	19,497 9,776	9,045 5,241	422 497	4,170 1,982	14,905 7,297	452 87	268 90

注) 短時間労働被保険者を含む数値を計上

10. 雇用保険給付状況

(金額単位:千円)

	一般求職者給付					高年齢求職者給付			短期特例求職者給付			
	受給資格		受給者		総支給額	受給資格 決定件数	受給者数	支給金額	受給資格 決定件数	受給者数	支給金額	
	決定件数	うち男	実人員	うち男								
16年度平均	2,917	1,359	10,901	5,279	1,274,285	129	130	25,708	200	205	45,591	
17 "	2,947	1,349	10,773	5,078	1,239,913	131	129	25,400	181	181	39,478	
18 "	2,891	1,257	10,395	4,671	1,184,017	135	134	25,975	169	168	36,750	
19 "	2,740	1,202	9,946	4,527	1,127,664	128	129	25,004	155	154	32,247	
20 "	3,015	1,412	10,559	5,112	1,185,991	140	137	26,599	137	139	24,208	
21 "	2,718	1,245	13,352	6,882	1,561,295	148	149	28,238	119	121	20,581	
21年 12月	1,593	723	11,621	5,679	1,315,415	79	90	16,172	26	61	11,180	
22年 1月	2,631	1,161	10,952	5,390	1,289,884	137	90	16,407	69	45	8,409	
2月	2,091	874	10,573	5,220	1,121,060	112	140	25,391	49	41	7,359	
3月	2,288	931	10,387	5,069	1,243,319	118	135	24,916	60	60	11,553	
4月	4,770	2,083	10,347	5,142	1,193,620	436	346	69,695	235	80	15,485	
5月	3,121	1,365	10,025	4,933	1,061,885	194	215	41,545	198	244	43,602	
6月	2,530	1,172	11,295	5,539	1,331,250	153	200	35,672	272	182	32,619	
7月	2,200	910	11,460	5,496	1,308,324	121	122	23,724	256	249	44,085	
8月	2,262	951	11,666	5,428	1,323,095	106	101	17,596	66	269	39,648	
9月	2,394	999	11,193	5,178	1,274,307	118	127	22,545	22	52	7,693	
10月	2,401	995	10,519	4,759	1,141,244	144	132	22,874	43	22	3,945	
11月	1,977	848	10,262	4,585	1,144,137	111	111	19,616	58	58	10,016	
12月	1,488	647	9,491	4,166	986,159	79	106	18,028	43	42	7,364	
前月比	▲ 24.7	▲ 23.7	▲ 7.5	▲ 9.1	▲ 13.8	▲ 28.8	▲ 4.5	▲ 8.1	▲ 25.9	▲ 27.6	▲ 26.5	
前年同月比	▲ 6.6	▲ 10.5	▲ 18.3	▲ 26.6	▲ 25.0	0.0	17.8	11.5	65.4	▲ 31.1	▲ 34.1	
安定所別 【12月分】	鹿児島	529	225	3,630	1,425	381,164	37	45	7,530	3	19	3,280
	熊毛	27	11	190	101	22,257	-	5	955	-	-	-
	川内	86	27	550	260	58,794	5	6	1,004	-	-	-
	宮之城	20	13	127	62	13,963	-	1	102	-	-	-
	鹿屋	138	64	896	402	89,869	5	10	1,384	7	2	387
	国分	209	80	1,155	490	117,828	7	13	2,482	-	1	208
	大口	30	15	191	94	19,804	-	-	-	-	-	-
	加世田	68	32	442	214	45,604	5	3	472	12	14	2,463
	伊集院	68	33	410	193	44,422	6	5	569	1	-	-
	大隅	77	43	461	217	45,461	3	3	609	14	5	839
	出水	76	37	557	260	59,998	3	4	706	2	-	-
	名瀬	111	44	549	278	54,033	4	6	980	3	-	-
指宿	47	21	310	147	29,224	3	3	709	1	1	186	
鹿児島 運輸支局	2	2	23	23	3,738	1	2	526	-	-	-	

注) 短時間労働被保険者等を含む数値を計上

(金額単位;千円)

	就 職 促 進 給 付				日雇求職者給付	
	常用就職支度手当		再 就 職 手 当		受給者 実人員	支給金額
	支給人員	支給金額	支給人員	支給金額		
16年度平均	3	303	70	9,073	120	7,742
17 "	2	147	461	68,777	112	6,618
18 "	4	440	544	79,618	107	6,848
19 "	2	222	547	78,870	101	6,567
20 "	2	221	490	72,863	97	6,241
21 "	20	1,858	503	113,430	100	6,958
21年 12月	20	1,857	524	123,703	98	6,605
22年 1月	23	2,442	400	89,818	108	9,656
2月	22	2,682	286	63,059	95	4,993
3月	23	2,214	368	86,144	97	6,377
4月	18	2,551	326	80,973	101	6,766
5月	21	2,148	538	128,778	86	6,809
6月	28	2,383	579	132,858	80	5,612
7月	11	1,115	635	134,463	80	5,132
8月	11	836	534	121,607	81	5,069
9月	15	1,295	473	107,489	93	6,566
10月	13	1,121	541	122,114	98	6,243
11月	19	1,519	570	130,075	96	6,460
12月	22	2,273	558	117,849		
前 月 比	15.8	49.7	▲ 2.1	▲ 9.4		
前年同月比	10.0	22.5	6.5	▲ 4.7		
安 定 所 別 【 12 月 分 】	鹿児島	13	1,472	200	43,683	
	熊毛	-	-	7	1,242	
	川内	-	-	47	10,072	
	宮之城	-	-	8	2,004	
	鹿屋	2	263	70	15,038	
	国分	4	331	66	14,850	
	大口	-	-	12	2,384	
	加世田	1	73	18	3,282	
	伊集院	-	-	36	6,805	
	大隅	-	-	31	6,655	
	出水	1	70	20	3,329	
	名瀬	1	63	21	3,999	
指宿	-	-	20	3,572		
鹿児島 運輸支局	-	-	2	933		

※システムエラーのため空欄

11 用語の説明

一	般	常用及び臨時・季節を合わせたものをいう。
新規求職（求人）申込件数		期間中に自安定所で新たに受け付けた求職（求人）申込件数（数）をいう。
月間有効求職者（求人）数		「前月から繰越された有効求職者（求人）数」と当月の「新規求職（求人）申込件数」の合計をいう。
就 職 件 数		自安定所の有効求職者が、自安定所の紹介あっせんにより就職したことを確認した件数をいう。
充 足 数		自安定所の有効求人が、安定所（求人連絡先の安定所を含む。）の紹介あっせんにより求職者と結合した件数をいう。
中 高 年 齢 者		45歳以上の者をいう。高年齢者は55歳以上の者をいう。
○ 保 受 給 者		受給資格決定後、所定給付日数分の基本手当の支給を終了するまでの者をいう。
○ 保 受 給 者 の 就 職 件 数		受給資格決定後、基本手当の支給を終了するまでの間に、安定所の紹介により就職した基本手当受給資格者の就職件数をいう。
県 外 就 職		就職先事業所の所在地が、自都道府県の管轄区域外にある場合の就職件数をいう。就職した求職者の住所の如何を問わない。
日 雇 （ 労 働 ）		労働の窓口で取り扱われる日々雇用の仕事及び1か月未満の雇用期間が定められているものをいう。
季 節 調 整 値		1年を周期として繰り返す季節的な要因による変動の影響を取り除いた値である。
完 全 失 業 率		労働力人口に占める完全失業者の割合
○ 求 人 倍 率	=	$\frac{\text{月間有効（新規）求人数}}{\text{月間有効（新規）求職者数}}$
○ 就 職 率	=	$\frac{\text{就 職 件 数}}{\text{新規（有効）求職者数}} \times 100$
○ 充 足 率	=	$\frac{\text{充 足 数}}{\text{新規（有効）求人数}} \times 100$
○ 保 受 給 者 の 就 職 率	=	$\frac{\text{保 受 給 者 の 就 職 件 数}}{\text{保 受 給 者 実 人 員}} \times 100$
○ 中 高 年 齢 者 の 就 職 率	=	$\frac{\text{中 高 年 齢 者 就 職 件 数}}{\text{中 高 年 齢 者 新 規 求 職 申 込 件 数}} \times 100$
○ 季 節 調 整 値	=	$\frac{\text{原 数}}{\text{季 節 要 素}} \times 100$

（注）季節調整値替えは、年初に毎年1回行われ、過去の全季節調整値は改訂される。

基 本 手 当	求職者給付のうち最も基本的なもので、一般被保険者が失業し、法第13条の受給要件を満たしているときに支給される。
受 給 資 格 決 定 件 数	提出された離職票のうち、公共職業安定所長が求職者給付の受給資格要件を満たしていると決定した件数をいう。
受 給 者 実 人 員	同一月中に失業給付を実際に受けた受給資格者の実数をいう。
被 保 険 者	適用事業所に雇用され、公共職業安定所にその届出がなされている者の数をいう。
資 格 取 得 者 数	適用事業所に新たに雇用され、公共職業安定所に届出がなされた者の数をいう。
資 格 喪 失 者 数	適用事業所を離職し、その届出が公共職業安定所になされた者の数をいう。
一 般 求 職 者 給 付	高年齢求職者給付、短期特例求職者給付、日雇求職者給付以外の給付をいう。
高 年 齢 求 職 者 給 付	同一事業主に雇用され、65歳に達した日以降、離職した場合に、一定の基準により支給されるものをいう。
短 期 特 例 求 職 者 給 付	季節的に雇用される者又は、短期の雇用に就くことを常態とする者等が一定期間雇用された後、離職した場合に支給されるものをいう。
常 用 就 職 支 度 手 当	障害者及び45歳以上の中高年齢者で雇用対策法等に基づく再就職援助計画等の対象者などが、所定給付日数の3分の1未満又は45日未満のを残して公共職業安定所及び紹介事業者の紹介により一年以上引き続き雇用される場合等に支給されるものをいう。
再 就 職 手 当	一般求職者給付の受給資格者が所定給付日数の3分の1以上(ただし、所定給付日数の90日及び120日については45日以上)残して安定した職業(自営開始も含む。)についた場合等に支給されるものをいう。
日 雇 求 職 者 給 付	日雇労働者が一定期間雇用され離職した場合に支給されるものをいう。

ハローワーク・公共職業安定所一覧表

安定所名	所在地	郵便番号	電話番号
鹿児島	鹿児島市下荒田1丁目43-28	890-8555	099 (250) 6060
熊毛 (出)	西之表市西之表16314-6	891-3101	0997 (22) 1318~9
川内	薩摩川内市若葉町4-24 川内地方合同庁舎1階	895-0063	0996 (22) 8609
宮之城 (出)	薩摩郡さつま町宮之城屋地2035-3	895-1803	0996 (53) 0153
鹿屋	鹿屋市北田町3-3-11 鹿屋市産業支援センター1F	893-0007	0994 (42) 4135~6
国分	霧島市国分中央1丁目4-35	899-4332	0995 (45) 5311~3
大口 (出)	伊佐市大口里768-1	895-2511	0995 (22) 8609
加世田	南さつま市加世田武田17835-2	897-0002	0993 (53) 5111
伊集院	日置市伊集院町大田825-3	899-2521	099 (273) 3161~2
大隅	曾於市大隅町岩川5575-1	899-8102	099 (482) 1265~6
出水	出水市緑町37-5	899-0201	0996 (62) 0685~6
名瀬	奄美市名瀬長浜町1-1	894-0036	0997 (52) 4611~2
徳之島 (分)	大島郡徳之島町亀津553-1	891-7101	0997 (82) 1438
指宿	指宿市東方9489-11	891-0404	0993 (22) 4135~6
鹿児島労働局職業安定部 職業安定課 需給調整事業室 職業対策課		鹿児島市西千石町1番1号 鹿児島西千石第一生命ビル	892-0847 099 (219) 8711 " 099 (219) 8712
インターネットサービス ○鹿児島公共職業安定所 アドレス http://www.sakurajima.go.jp		付属施設 鹿児島市東千石町1-38 鹿児島商工会議所ビル(アイムビル)3階、6階	
		◎ヤングハローワークかごしま(3階)	099 (224) 3433
		◎ハローワークかごしま ワークプラザ天文館(6階)	099 (223) 8010
		マザーズサロン鹿児島(6階)	099 (223) 2821
		◎ワークサポートみなみ 鹿児島市宇宿2-3-5	099 (257) 5670
求職者総合支援センター ◎出水求職者総合支援センター 鹿児島県出水市昭和町43-24 NTT出水ビル1階 0996 (79) 3300			
全国的なネット情報としては			
<div style="border: 1px solid black; padding: 2px;">ハローワークインターネットサービス</div> URLは https://www.hellowork.go.jp/ ①求人情報検索 (全国のハローワークが受理した求人情報を希望条件で検索) ②お役立ち情報 (仕事をお探しの方、事業主の方) ③ハローワーク所在地情報		<div style="border: 1px solid black; padding: 2px;">しごと情報ネット</div> URLは http://www.job-net.jp/ しごと情報ネットには民間の職業紹介事業者、求人情報提供事業者、経済団体、公共職業安定所等(参加機関)の多数の求人が掲載されています。 また、携帯電話からもアクセスできます。	

発行
鹿児島労働局 職業安定部 職業安定課
 〒892-0847 鹿児島市西千石町1番1号
 鹿児島西千石第一生命ビル
 電話 099(219)8711
 ダイヤルイン 099(219)8719