

# かごしま



## 目次

1 雇用失業情勢 .....	1
2 一般職業紹介状況(パートタイムを含む).....	4
3 一般職業紹介状況(パートタイムを除く).....	5
4 一般職業紹介状況諸比率 .....	6
5 全国求人倍率及び失業率 .....	6
6 パートタイム関係職業紹介状況 .....	7
7 中高年齢者職業紹介状況 .....	8
8 新規求人の産業・規模別状況 .....	9
9 雇用保険適用状況 .....	10
10 雇用保険給付状況 .....	11
11 用語の説明 .....	13

# 1. 雇用失業情勢(平成22年11月分)

## 【県内経済の動き】

最近の県内景況は、生産活動や個人消費が弱含み、雇用回復は足踏みし、観光関連も低調に推移するなど、全体として厳しい状態が続いている。

(H22・12・27 「県内景況」:鹿児島銀行)

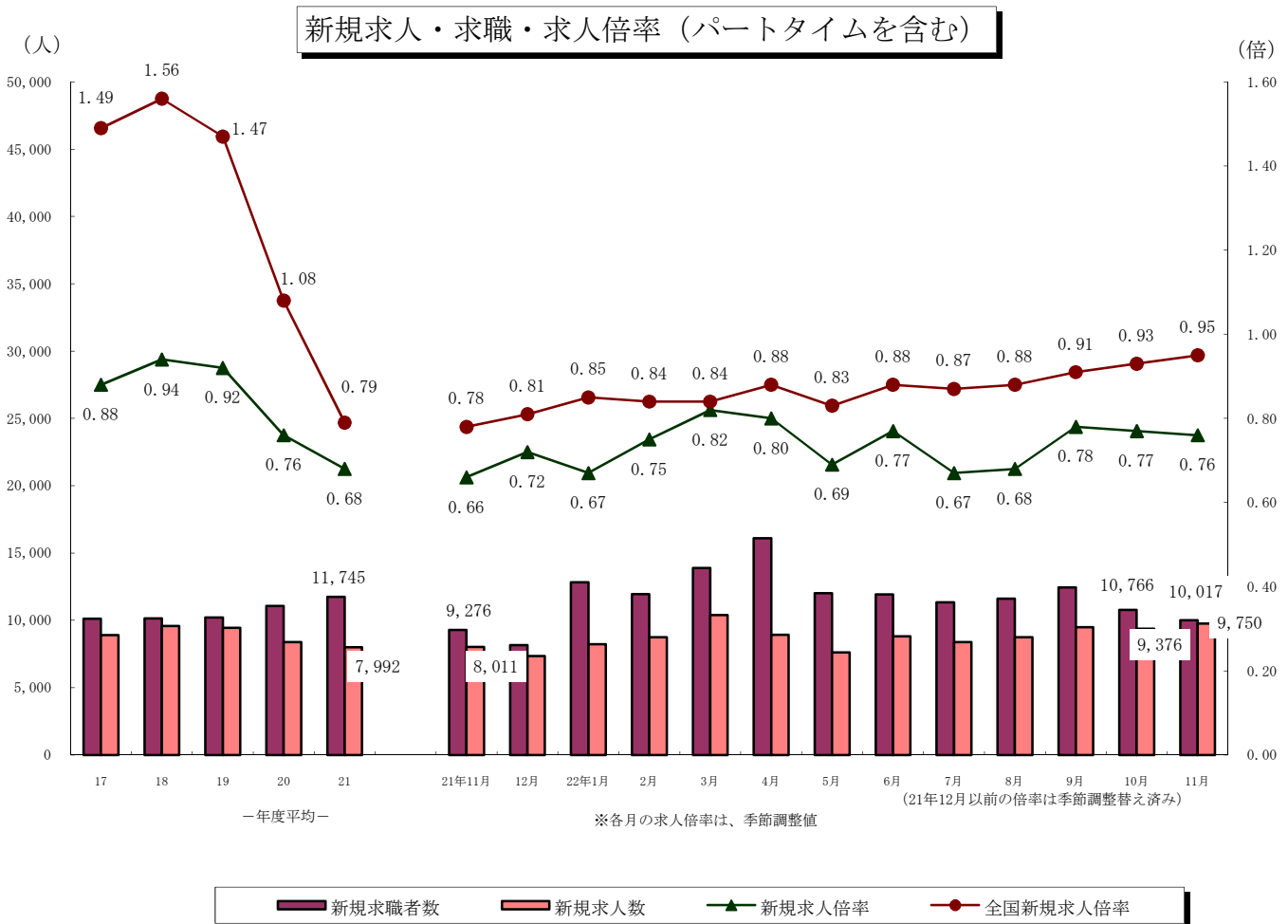
## 【労働市場の動き】

### (求人への動き)

11月の新規求人数(パートを含む、原数値)は、9,750人で前年同月に比べ21.7%増と10か月連続の増加となった。

11月の新規求人数(同)を産業別に前年同月比で見ると、建設業(24.8%増)は10か月連続の増加、製造業(7.0%増)は再び増加、運輸業、郵便業(23.9%増)は5か月連続の増加、卸売業、小売業(1.8%増)は3か月連続の増加、宿泊業、飲食サービス業(17.3%増)は9か月連続の増加、医療・福祉(34.2%増)は10か月連続の増加、サービス業(20.4%増)は4か月連続の増加となった。

有効求人数(パートを含む、原数値)は、22,887人で前年同月と比べ24.6%増と9か月連続の増加となった。



(求職の動き)

11月の新規求職者数(パートを含む、原数値)は、10,017人で前年同月に比べ8.0%の増と再び増加となった。

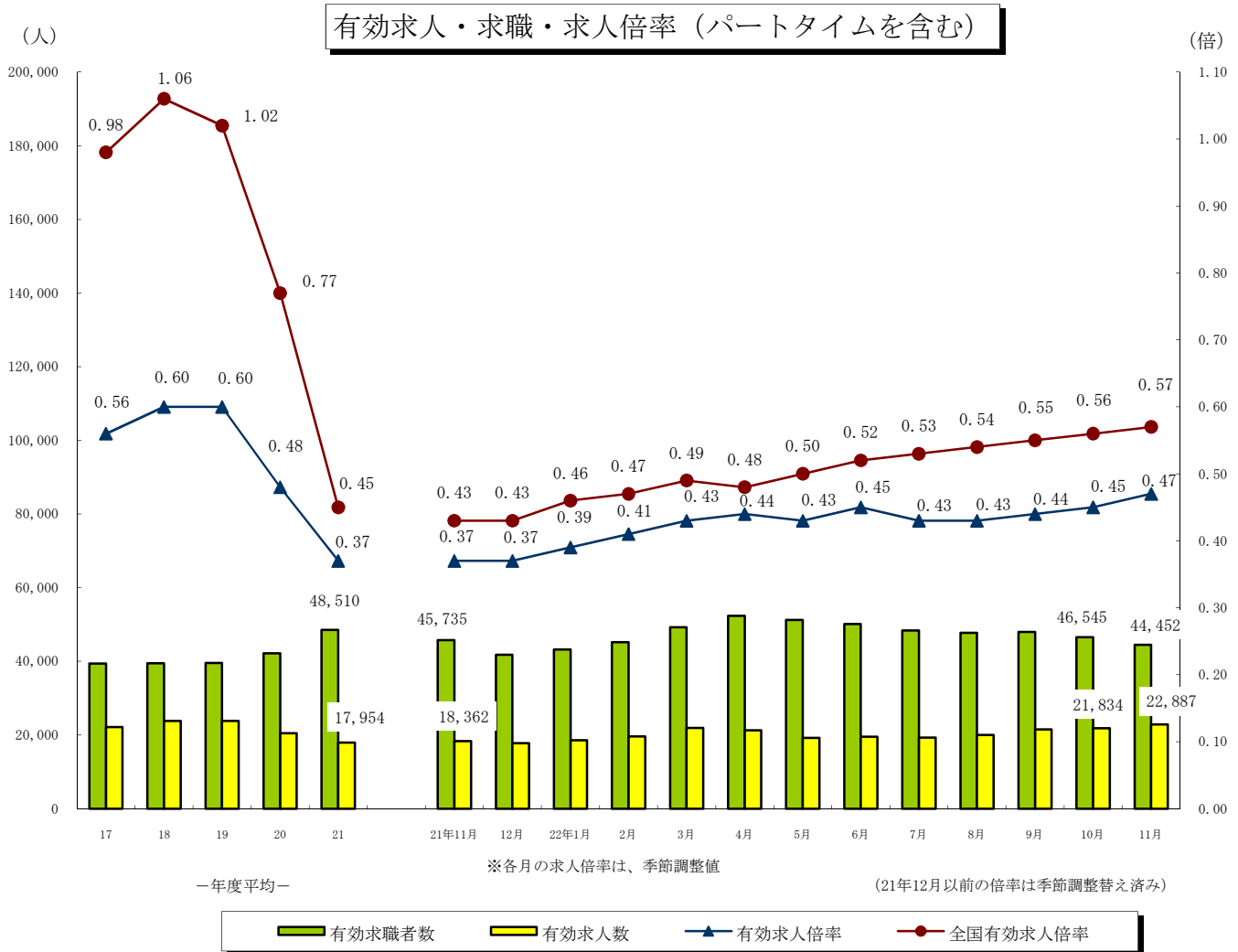
新規常用求職者について態様別に前年同月比で見ると、在職求職者(8.3%増)は9か月連続の増加となった。また、離職求職者(4.4%増)は再び増加、無業求職者(23.8%増)も再び増加となった。

離職求職者の内訳をみると、事業主都合離職者(8.4%減)は12か月連続の減少となり、自己都合離職者(11.6%増)は再び増加となった。

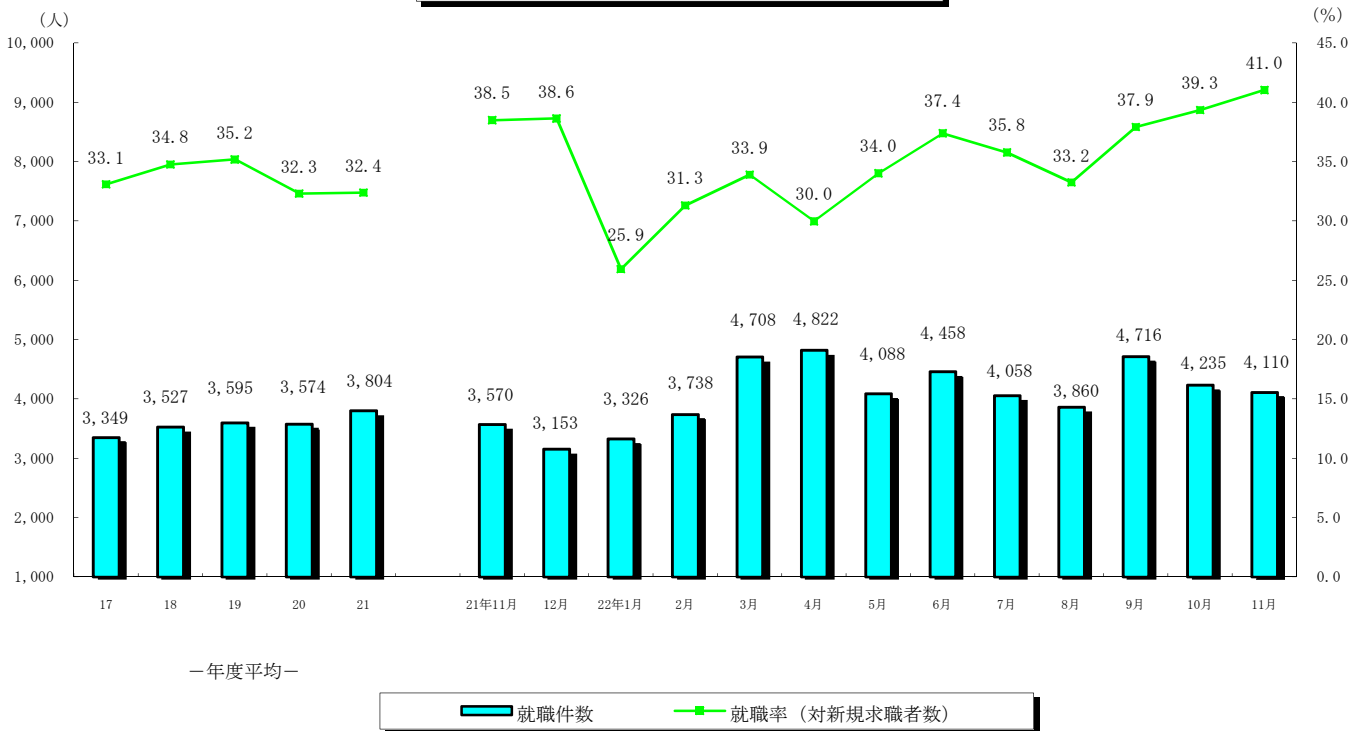
11月の有効求職者数(パートを含む、原数値)は、44,452人となり、前年同月に比べ2.8%減と7か月連続の減少となった。

(有効求人倍率の動き)

11月の有効求人倍率(季節調整値)は0.47倍となり、前月を0.02ポイント上回った。



## 就職者の推移（パートタイムを含む）



### （就職の動き）

11月の就職件数（パートを含む、原数値）は、4,110人で前年同月に比べ15.1%増加した。これを産業別常用就職件数で前年同月比をみると、建設業(20.9%増・49人)、製造業(1.2%増・6人)、運輸業・郵便業(20.2%増・25人)、卸売業・小売業(21.9%増・108人)、宿泊・飲食サービス業(10.0%増・23人)、医療・福祉(15.3%増・98人)が増加となり、サービス業(0.3%減・1人)が減少となった。

### （パートタイムの動き）

パートタイムの新規求人数は、4,187人で前年同月比22.3%の増、月間有効求人数は、9,517人で32.2%の増となった。新規求職申込件数は、3,012件で16.7%の増、月間有効求職者は、13,179人で4.7%の増となった。求人倍率は新規で1.39倍（前年同月1.33倍）、有効は0.72倍（前年同月0.57倍）となった。就職件数は1,666件で前年同月比23.8%の増となった。

### （雇用保険の動き）

適用事業所数は、27,883事業所、被保険者全数は、420,433人となった。被保険者全数（産業分類不能を除く）の状況を産業別にみると、前年同月比第1次産業は13.5%増の7,282人、第2次産業は1.0%増の103,276人、第3次産業は3.3%増の309,875人となった。

また、被保険者全数に占める割合を産業別にみると、第1次産業が1.7%、第2次産業が24.6%、第3次産業が73.7%となった。

資格取得者数は前年同月比20.7%増の6,313人、資格喪失者数は21.1%増の4,764人となった。

一般受給資格決定件数は前年同月比8.7%の増、受給者実人員は15.9%の減となった。

2. 一般職業紹介状況

(新規学卒を除き、パートタイムを含む全数)

	新規求職申込件数		月間有効求職者数		紹介件数			就職件数				新規求人全数	月間有効求人全数	充足数	
	全数	うち男	全数	うち男	全数	うち男	うち ②受給者	全数	うち男	うち 県外就職	うち ②受給者				
16年度平均	9,711	4,474	38,940	18,666	12,799	6,162	2,708	3,294	1,440	231	749	8,305	20,684	3,153	
17 "	10,124	4,533	39,410	18,513	13,593	6,467	2,998	3,349	1,427	223	822	8,903	22,140	3,235	
18 "	10,146	4,441	39,473	18,097	14,175	6,697	3,263	3,528	1,470	234	886	9,586	23,830	3,399	
19 "	10,219	4,462	39,510	18,123	15,170	7,289	3,406	3,595	1,479	241	864	9,449	23,832	3,466	
20 "	11,066	4,970	42,156	19,893	17,381	8,546	3,830	3,574	1,465	201	805	8,392	20,440	3,485	
21 "	11,745	5,282	48,510	23,544	20,240	10,227	5,103	3,804	1,647	181	920	7,992	17,954	3,734	
21年 11月	9,276	4,358	45,735	22,237	17,234	9,121	4,517	3,570	1,675	181	849	8,011	18,362	3,514	
12月	8,162	3,848	41,751	20,607	13,609	7,281	3,739	3,153	1,446	173	765	7,355	17,797	3,076	
22年 1月	12,827	5,457	43,191	20,861	18,372	8,864	4,201	3,326	1,530	159	773	8,217	18,547	3,263	
2月	11,939	5,002	45,151	21,165	19,874	9,027	4,299	3,738	1,577	187	824	8,749	19,616	3,660	
3月	13,888	6,133	49,232	22,797	24,704	11,487	4,826	4,708	1,797	225	964	10,387	21,877	4,611	
4月	16,089	7,447	52,306	24,640	23,368	11,740	4,492	4,822	1,958	230	907	8,933	21,230	4,722	
5月	12,019	5,463	51,233	24,577	20,002	10,210	4,341	4,088	1,675	205	879	7,606	19,214	3,980	
6月	11,926	5,469	50,106	24,296	20,833	10,620	4,485	4,458	2,023	267	981	8,812	19,486	4,330	
7月	11,347	5,258	48,388	23,439	19,472	10,479	4,354	4,058	1,868	208	859	8,380	19,292	3,979	
8月	11,612	5,298	47,745	22,990	19,105	10,179	4,237	3,860	1,731	214	905	8,740	19,955	3,756	
9月	12,439	5,373	47,969	22,830	20,951	10,637	4,496	4,716	2,159	233	979	9,499	21,490	4,610	
10月	10,766	4,841	46,545	21,967	17,821	9,435	3,860	4,235	1,915	218	949	9,376	21,834	4,146	
11月	10,017	4,528	44,452	21,006	17,056	9,035	3,958	4,110	1,869	256	918	9,750	22,887	3,991	
前月比	▲ 7.0	▲ 6.5	▲ 4.5	▲ 4.4	▲ 4.3	▲ 4.2	2.5	▲ 3.0	▲ 2.4	17.4	▲ 3.3	4.0	4.8	▲ 3.7	
前年同月比	8.0	3.9	▲ 2.8	▲ 5.5	▲ 1.0	▲ 0.9	▲ 12.4	15.1	11.6	41.4	8.1	21.7	24.6	13.6	
安定所別 〔11月分〕	鹿児島	4,101	1,761	18,199	8,087	6,654	3,550	1,841	1,169	482	127	317	3,724	9,133	1,268
	熊毛	112	53	677	356	134	56	21	55	24	3	8	182	404	54
	川内	646	297	3,044	1,460	1,299	647	239	357	157	20	83	622	1,638	316
	宮之城	150	68	638	328	213	114	31	65	24	1	14	217	422	54
	鹿屋	939	427	4,131	2,009	2,155	1,195	471	559	284	16	112	1,076	2,375	532
	国分	1,169	564	5,049	2,419	2,191	1,188	509	502	238	27	111	1,097	2,533	438
	大口	211	114	897	496	250	124	62	83	40	7	21	166	375	71
	加世田	442	233	1,964	969	609	326	112	234	108	3	49	465	1,119	225
	伊集院	381	193	1,759	885	658	372	152	211	103	6	46	437	1,024	196
	大隅	441	203	2,000	1,021	721	393	179	246	145	22	49	551	1,323	268
	出水	554	247	2,446	1,247	962	507	161	294	131	18	53	475	1,065	261
名瀬	559	235	2,232	1,076	791	371	112	191	74	5	25	481	920	184	
指宿	312	133	1,416	653	419	192	68	144	59	1	30	257	556	124	

### 3. 一般職業紹介状況

(新規学卒, パートタイムを除く全数)

	新規求職申込件数		月間有効求職者数		紹介件数			就職件数				新規求人数	月間有効人数	充足数	
	全数	うち男	全数	うち男	全数	うち男	うち 保受給者	全数	うち男	うち 県外就職	うち 保受給者				
16年度平均	7,532	4,238	31,481	17,893	9,444	5,485	2,282	2,269	1,277	190	603	5,270	13,375	2,152	
17 "	7,659	4,278	30,495	17,644	9,948	5,726	2,486	2,287	1,262	176	660	5,671	14,306	2,201	
18 "	7,521	4,161	29,850	17,087	10,273	5,880	2,687	2,361	1,275	179	694	6,098	15,398	2,265	
19 "	7,464	4,156	29,249	16,966	10,999	6,391	2,813	2,361	1,265	191	668	5,814	14,925	2,261	
20 "	8,084	4,610	31,158	18,472	12,545	7,473	3,172	2,279	1,227	141	609	5,032	12,469	2,221	
21 "	8,419	4,848	35,684	21,732	13,953	8,579	4,059	2,345	1,321	114	677	4,743	10,860	2,308	
21年 11月	6,696	3,996	33,153	20,417	11,929	7,614	3,565	2,224	1,326	108	635	4,587	11,161	2,205	
12月	5,964	3,537	30,569	18,941	9,309	6,004	2,865	1,888	1,105	103	536	4,442	10,770	1,846	
22年 1月	9,319	5,031	31,763	19,214	12,762	7,532	3,235	2,184	1,322	121	548	5,080	11,371	2,132	
2月	8,561	4,587	33,044	19,450	13,450	7,356	3,261	2,272	1,188	120	587	4,980	11,745	2,236	
3月	9,920	5,614	35,775	20,912	16,806	9,428	3,697	2,859	1,461	139	663	6,039	12,958	2,809	
4月	11,344	6,749	37,730	22,533	15,812	9,638	3,521	2,922	1,551	132	645	5,192	12,317	2,883	
5月	8,432	4,990	36,816	22,464	13,386	8,390	3,337	2,492	1,319	129	639	4,662	11,278	2,420	
6月	8,569	4,998	35,987	22,180	14,329	8,908	3,510	2,738	1,646	168	706	5,028	11,566	2,665	
7月	8,145	4,804	34,935	21,468	13,522	8,777	3,453	2,537	1,537	137	644	5,169	11,711	2,500	
8月	8,378	4,871	34,542	21,052	13,366	8,548	3,283	2,473	1,402	135	654	5,408	12,259	2,423	
9月	8,503	4,875	34,277	20,863	13,807	8,670	3,409	3,014	1,772	145	699	5,615	13,082	2,953	
10月	7,476	4,393	33,003	20,024	12,061	7,744	2,962	2,596	1,553	118	663	5,575	13,080	2,579	
11月	7,005	4,072	31,273	19,034	11,182	7,209	3,002	2,444	1,447	153	625	5,563	13,370	2,390	
前月比	▲ 6.3	▲ 7.3	▲ 5.2	▲ 4.9	▲ 7.3	▲ 6.9	1.4	▲ 5.9	▲ 6.8	29.7	▲ 5.7	▲ 0.2	2.2	▲ 7.3	
前年同月比	4.6	1.9	▲ 5.7	▲ 6.8	▲ 6.3	▲ 5.3	▲ 15.8	9.9	9.1	41.7	▲ 1.6	21.3	19.8	8.4	
安定所別 11月分	鹿児島	2,943	1,587	12,848	7,250	4,477	2,823	1,406	626	363	54	199	1,962	5,194	711
	熊毛	75	49	485	326	76	47	11	34	20	3	4	111	245	34
	川内	442	260	2,090	1,303	802	520	181	197	121	14	52	367	925	176
	宮之城	93	58	428	288	119	88	23	27	15	1	7	112	227	20
	鹿屋	646	384	2,884	1,850	1,413	943	362	361	225	11	80	655	1,427	344
	国分	793	514	3,528	2,239	1,408	946	376	307	193	22	82	607	1,442	258
	大口	151	107	650	461	155	107	45	56	35	6	14	105	220	46
	加世田	316	210	1,387	883	388	275	81	141	87	1	33	263	647	133
	伊集院	277	182	1,229	814	412	301	119	113	69	2	31	281	608	109
	大隅	318	190	1,475	966	500	359	144	174	124	22	40	385	923	192
	出水	382	225	1,777	1,135	667	390	130	194	97	13	43	284	639	170
名瀬	367	196	1,498	933	541	277	84	143	60	4	24	301	601	137	
指宿	202	110	994	586	224	133	40	71	38	-	16	130	272	60	

#### 4. 一般職業紹介状況諸比率

(パートタイムを含む)

	求人倍率 (原数値)		求人倍率 (季節調整値)		就職率 (対新規 求職)	伊就職率 (対受給者)	充足率 (対新規 求人)	
	新規	有効	新規	有効				
16年度平均	0.86	0.53	-	-	33.9	6.9	38.0	
17 "	0.88	0.56	-	-	33.1	7.6	36.3	
18 "	0.94	0.60	-	-	34.8	8.5	35.5	
19 "	0.92	0.60	-	-	35.2	8.7	36.7	
20 "	0.76	0.48	-	-	32.3	7.6	41.5	
21 "	0.68	0.37	-	-	32.4	6.9	46.7	
21年 11月	0.86	0.40	0.66	0.37	38.5	7.0	43.9	
12月	0.90	0.43	0.72	0.37	38.6	6.6	41.8	
22年 1月	0.64	0.43	0.67	0.39	25.9	7.1	39.7	
2月	0.73	0.43	0.75	0.41	31.3	7.8	41.8	
3月	0.75	0.44	0.82	0.43	33.9	9.3	44.4	
4月	0.56	0.41	0.80	0.44	30.0	8.8	52.9	
5月	0.63	0.38	0.69	0.43	34.0	8.8	52.3	
6月	0.74	0.39	0.77	0.45	37.4	8.7	49.1	
7月	0.74	0.40	0.67	0.43	35.8	7.5	47.5	
8月	0.75	0.42	0.68	0.43	33.2	7.8	43.0	
9月	0.76	0.45	0.78	0.44	37.9	8.7	48.5	
10月	0.87	0.47	0.77	0.45	39.3	9.0	44.2	
11月	0.97	0.51	0.76	0.47	41.0	8.9	40.9	
前月との増減	0.10	0.05	▲ 0.01	0.02	1.7	▲ 0.1	▲ 3.3	
前年同月比	0.11	0.11	0.10	0.10	2.5	2.0	▲ 2.9	
安定所別 11月分	鹿児島	0.91	0.50	-	-	28.5	8.2	34.0
	熊毛	1.63	0.60	-	-	49.1	4.0	29.7
	川内	0.96	0.54	-	-	55.3	12.9	50.8
	宮之城	1.45	0.66	-	-	43.3	10.1	24.9
	鹿屋	1.15	0.57	-	-	59.5	11.5	49.4
	国分	0.94	0.50	-	-	42.9	9.0	39.9
	大口	0.79	0.42	-	-	39.3	9.6	42.8
	加世田	1.05	0.57	-	-	52.9	10.1	48.4
	伊集院	1.15	0.58	-	-	55.4	10.4	44.9
	大隅	1.25	0.66	-	-	55.8	9.8	48.6
	出水	0.86	0.44	-	-	53.1	8.3	54.9
名瀬	0.86	0.41	-	-	34.2	4.4	38.3	
指宿	0.82	0.39	-	-	46.2	8.7	48.2	

注) 全国の求人倍率, 完全失業率の年平均は原数値。

※21年12月以前の求人倍率は季節調整値替え済み

#### 5. 全国求人倍率及び完全失業率

	求人倍率 (季節調整値)		完全失業 者数(万人)	完全失業 率(%)
	新規	有効	原数値	季節 調整値
16年平均	1.29	0.83	313	4.7
17 "	1.46	0.95	294	4.4
18 "	1.56	1.06	275	4.1
19 "	1.52	1.04	257	3.9
20 "	1.25	0.88	265	4.0
21 "	0.79	0.47	336	5.1
21年 11月	0.78	0.43	331	5.3
12月	0.81	0.43	317	5.2
22年 1月	0.85	0.46	323	4.9
2月	0.84	0.47	324	4.9
3月	0.84	0.49	350	5.0
4月	0.88	0.48	356	5.1
5月	0.83	0.50	347	5.2
6月	0.88	0.52	344	5.3
7月	0.87	0.53	331	5.2
8月	0.88	0.54	337	5.1
9月	0.91	0.55	340	5.0
10月	0.93	0.56	334	5.1
11月	0.95	0.57	318	5.1

## 6. パートタイム関係職業紹介状況

	新規求職申込件数		月間有効求職者数		新 規 求 人 全 数	月間有効 求 人 全 数	就 職 件 数		求 人 倍 率		
	全 数	う ち 女	全 数	う ち 女			全 数	う ち 女	新 規	有 効	
16年度平均	2,179	1,939	7,459	6,679	3,035	7,309	1,025	861	1.39	0.98	
17 "	2,465	2,200	8,914	8,012	3,233	7,834	1,062	894	1.31	0.88	
18 "	2,625	2,335	9,623	8,585	3,489	8,432	1,167	968	1.33	0.88	
19 "	2,754	2,437	10,177	8,993	3,635	8,907	1,234	1,017	1.32	0.88	
20 "	2,982	2,615	10,998	9,560	3,360	7,971	1,296	1,055	1.13	0.72	
21 "	3,326	2,881	12,826	10,985	3,249	7,094	1,459	1,158	0.98	0.55	
21年 11月	2,580	2,213	12,582	10,726	3,424	7,201	1,346	992	1.33	0.57	
12月	2,198	1,884	11,182	9,503	2,913	7,027	1,265	924	1.33	0.63	
22年 1月	3,508	3,073	11,428	9,764	3,137	7,176	1,142	933	0.89	0.63	
2月	3,378	2,952	12,107	10,368	3,769	7,871	1,466	1,074	1.12	0.65	
3月	3,968	3,436	13,457	11,542	4,348	8,919	1,849	1,510	1.10	0.66	
4月	4,745	4,022	14,576	12,420	3,741	8,913	1,900	1,486	0.79	0.61	
5月	3,587	3,093	14,417	12,248	2,944	7,936	1,596	1,234	0.82	0.55	
6月	3,357	2,875	14,119	11,956	3,784	7,920	1,720	1,340	1.13	0.56	
7月	3,202	2,737	13,453	11,441	3,211	7,581	1,521	1,187	1.00	0.56	
8月	3,234	2,783	13,203	11,220	3,332	7,696	1,387	1,056	1.03	0.58	
9月	3,936	3,416	13,692	11,670	3,884	8,408	1,702	1,312	0.99	0.61	
10月	3,290	2,833	13,542	11,547	3,801	8,754	1,639	1,271	1.16	0.65	
11月	3,012	2,546	13,179	11,174	4,187	9,517	1,666	1,237	1.39	0.72	
前 月 比	▲ 8.4	▲ 10.1	▲ 2.7	▲ 3.2	10.2	8.7	1.6	▲ 2.7	0.23	0.08	
前年同月比	16.7	15.0	4.7	4.2	22.3	32.2	23.8	24.7	0.06	0.15	
安定所別 〔 11 月 分 〕	鹿児島	1,158	978	5,351	4,497	1,762	3,939	543	422	1.52	0.74
	熊 毛	37	33	192	160	71	159	21	16	1.92	0.83
	川 内	204	167	954	797	255	713	160	124	1.25	0.75
	宮之城	57	47	210	168	105	195	38	29	1.84	0.93
	鹿 屋	293	249	1,247	1,086	421	948	198	138	1.44	0.76
	国 分	376	326	1,521	1,341	490	1,091	195	150	1.30	0.72
	大 口	60	53	247	212	61	155	27	22	1.02	0.63
	加世田	126	102	577	489	202	472	93	71	1.60	0.82
	伊集院	104	93	530	459	156	416	98	64	1.50	0.78
	大 隅	123	110	525	470	166	400	72	51	1.35	0.76
	出 水	172	148	669	552	191	426	100	64	1.11	0.64
名 瀬	192	153	734	588	180	319	48	34	0.94	0.43	
指 宿	110	87	422	355	127	284	73	52	1.15	0.67	



7. 中高年齢者職業紹介状況

(45歳以上・パートタイムを除く)

	新規求職申込件数			月間有効求職者数			紹介件数			就職件数			就職率 (対新規求職)	月間有効求職者中に占める中高年の割合	
	全数	うち55歳以上	うち65歳以上	全数	うち55歳以上	うち65歳以上	全数	うち55歳以上	うち65歳以上	全数	うち55歳以上	うち65歳以上			
16年度平均	2,452	1,088	159	12,266	5,765	534	2,442	778	37	600	198	11	24.5	39.0	
17 "	2,376	1,048	131	11,349	5,279	448	2,566	803	29	578	185	7	24.3	37.2	
18 "	2,325	1,053	124	10,953	5,248	453	2,713	904	31	620	208	7	26.7	36.7	
19 "	2,402	1,119	123	10,958	5,373	455	3,277	1,143	42	657	236	9	27.4	37.5	
20 "	2,573	1,211	126	11,543	5,799	449	3,694	1,281	41	639	243	12	24.8	37.0	
21 "	2,736	1,328	132	13,510	6,868	473	4,126	1,487	51	679	260	17	24.8	37.9	
21年 11月	2,140	1,012	102	12,854	6,508	397	3,756	1,377	52	666	262	27	31.1	38.8	
12月	1,888	917	79	11,951	6,109	377	3,011	1,113	44	574	251	17	30.4	39.1	
22年 1月	2,795	1,310	123	12,108	6,175	407	3,829	1,467	48	721	307	30	25.8	38.1	
2月	2,532	1,208	100	12,126	6,162	406	3,891	1,474	42	654	249	20	25.8	36.7	
3月	3,052	1,485	131	12,794	6,520	438	4,694	1,774	63	748	282	7	24.5	35.8	
4月	4,323	2,440	304	14,180	7,553	601	5,030	1,980	92	824	315	25	19.1	37.6	
5月	2,756	1,333	109	14,165	7,561	614	4,155	1,528	50	706	280	14	25.6	38.5	
6月	2,893	1,375	163	14,157	7,492	636	4,545	1,779	76	811	335	29	28.0	39.3	
7月	2,702	1,329	163	13,736	7,223	549	4,389	1,792	56	786	341	34	29.1	39.3	
8月	2,735	1,254	97	13,523	7,039	493	4,464	1,713	93	787	344	16	28.8	39.1	
9月	2,729	1,288	111	13,207	6,813	424	4,467	1,706	79	1,026	468	46	37.6	38.5	
10月	2,282	1,112	104	12,391	6,395	413	3,789	1,447	55	830	378	22	36.4	37.5	
11月	2,195	1,027	84	11,699	6,019	415	3,536	1,329	63	766	324	26	34.9	37.4	
前月比	▲ 3.8	▲ 7.6	▲ 19.2	▲ 5.6	▲ 5.9	0.5	▲ 6.7	▲ 8.2	14.5	▲ 7.7	▲ 14.3	18.2	▲ 1.5	▲ 0.1	
前年同月比	2.6	1.5	▲ 17.6	▲ 9.0	▲ 7.5	4.5	▲ 5.9	▲ 3.5	21.2	15.0	23.7	▲ 3.7	3.8	▲ 1.4	
安定所別 11月分	鹿児島	777	326	26	3,979	1,869	150	1,330	462	12	175	69	1	22.5	31.0
	熊毛	33	15	2	261	145	6	28	11	-	11	4	1	33.3	53.8
	川内	138	82	5	831	464	32	231	103	4	54	22	2	39.1	39.8
	宮之城	31	14	-	203	118	3	38	23	-	12	7	1	38.7	47.4
	鹿屋	209	89	8	1,130	573	47	445	167	7	107	48	6	51.2	39.2
	国分	233	103	9	1,270	662	46	463	180	11	91	41	4	39.1	36.0
	大口	72	39	2	313	178	8	62	26	1	14	5	1	19.4	48.2
	加世田	126	65	9	638	377	15	142	62	6	57	28	2	45.2	46.0
	伊集院	105	61	7	496	264	19	148	51	5	41	18	3	39.0	40.4
	大隅	133	62	5	696	371	21	191	70	5	73	33	1	54.9	47.2
	出水	133	60	6	766	393	35	218	77	6	62	19	2	46.6	43.1
名瀬	136	75	4	668	353	19	167	64	5	42	16	1	30.9	44.6	
指宿	69	36	1	448	252	14	73	33	1	27	14	1	39.1	45.1	

## 8. 新規求人の産業・規模別状況

産業・規模	項目	一 般				パ ー ト			
		10月	11月	前月比	前年 同月比	10月	11月	前月比	前年 同月比
A,B	農, 林, 漁業 (01~04)	189	298	57.7	41.2	67	102	52.2	47.8
C	鉱 業 (05)	2	9	350.0	▲ 43.8	1	2	100.0	-
D	建 設 業 (06~08)	773	775	0.3	26.0	50	55	10.0	10.0
E	製 造 業 (09~32)	637	562	▲ 11.8	2.0	319	309	▲ 3.1	17.5
	09 食 料 品 製 造 業	294	241	▲ 18.0	▲ 20.7	236	176	▲ 25.4	10.7
	10 飲 料, 飼 料, た ば こ 製 造 業	20	11	▲ 45.0	▲ 21.4	6	21	250.0	133.3
	11 織 維 工 業	15	19	26.7	▲ 5.0	10	13	30.0	▲ 7.1
	12 木 材, 木 製 品 製 造 業	18	13	▲ 27.8	44.4	1	2	100.0	▲ 33.3
	13 家 具, 装 備 品 製 造 業	4	7	75.0	600.0	1	1	0.0	-
	14 パルプ, 紙, 紙加工品製造業	2	1	▲ 50.0	▲ 75.0	0	0	-	-
	15 印 刷, 同 関 連 産 業	19	14	▲ 26.3	75.0	10	16	60.0	433.3
	16 化 学 工 業	3	4	33.3	300.0	0	6	-	200.0
	17 石 油 製 品, 石 炭 製 品 製 造 業	0	0	-	-	0	0	-	-
	18 プラスチック製品製造業	9	5	▲ 44.4	0.0	1	1	0.0	-
	19 ゴム製品製造業	0	0	-	-	0	0	-	-
	21 窯 業, 土 石 製 品 製 造 業	31	28	▲ 9.7	▲ 3.4	10	8	▲ 20.0	0.0
	22 鉄 鋼 業	0	0	-	▲ 100.0	0	0	-	-
	23 非 鉄 金 属 製 造 業	1	0	▲ 100.0	-	0	0	-	-
	24 金 属 製 品 製 造 業	8	31	287.5	210.0	8	5	▲ 37.5	0.0
	25 は ん 用 機 械 器 具 製 造 業	24	23	▲ 4.2	▲ 4.2	4	3	▲ 25.0	▲ 40.0
	26 生 産 用 機 械 器 具 製 造 業	13	14	7.7	▲ 30.0	1	2	100.0	-
	27 業 務 用 機 械 器 具 製 造 業	9	8	▲ 11.1	▲ 20.0	0	0	-	-
	28 電 子 部 品・デ バ イ ス・電 子 回 路 製 造 業	121	62	▲ 48.8	▲ 15.1	13	22	69.2	▲ 12.0
	29 電 気 機 械 器 具 製 造 業	17	49	188.2	880.0	15	28	86.7	7.7
	30 情 報 通 信 機 械 器 具 製 造 業	0	3	-	0.0	0	2	-	100.0
	31 輸 送 用 機 械 器 具 製 造 業	9	9	0.0	12.5	0	0	-	-
	20, 32 そ の 他 の 製 造 業	20	20	0.0	900.0	3	3	0.0	0.0
F	電 気・ガ ス・熱 供 給・水 道 業 (33~36)	4	6	50.0	20.0	0	1	-	▲ 50.0
G	情 報 通 信 業 (37~41)	128	107	▲ 16.4	11.5	60	25	▲ 58.3	108.3
H	運 輸 業, 郵 便 業 (42~49)	343	278	▲ 19.0	5.7	226	246	8.8	53.8
I	卸 売 業, 小 売 業 (50~61)	741	622	▲ 16.1	0.5	1,011	857	▲ 15.2	2.8
J	金 融 業, 保 険 業 (62~67)	89	61	▲ 31.5	▲ 19.7	4	37	825.0	117.6
K	不 動 産 業, 物 品 賃 貸 業 (68~70)	102	84	▲ 17.6	68.0	28	33	17.9	120.0
L	学 術 研 究, 専 門・技 術 サ ー ビ ス 業 (71~74)	178	190	6.7	179.4	48	54	12.5	25.6
M	宿 泊 業, 飲 食 サ ー ビ ス 業 (75~77)	177	217	22.6	40.0	601	534	▲ 11.1	10.1
N	生 活 関 連 サ ー ビ ス 業, 娯 楽 業 (78~80)	189	166	▲ 12.2	27.7	158	154	▲ 2.5	▲ 5.5
O	教 育, 学 習 支 援 業 (81, 82)	37	65	75.7	51.2	55	110	100.0	134.0
P	医 療・福 祉 (83~85)	1,240	1,389	12.0	36.6	723	731	1.1	29.8
Q	複 合 サ ー ビ ス 事 業 (86, 87)	36	65	80.6	182.6	77	104	35.1	108.0
R	サ ー ビ ス 業 (他 に 分 類 さ れ な い も の) (88~96)	649	559	▲ 13.9	11.4	296	533	80.1	31.6
S, T	公 務・そ の 他 (97, 98, 99)	61	110	80.3	▲ 25.2	77	300	289.6	22.0
	合 計	5,575	5,563	▲ 0.2	21.3	3,801	4,187	10.2	22.3
	29 人 以 下	3,431	3,503	2.1	29.8	2,376	2,322	▲ 2.3	13.0
	30 ~ 99 人	1,385	1,380	▲ 0.4	16.8	935	1,337	43.0	50.9
	100 ~ 299 人	556	535	▲ 3.8	8.3	298	331	11.1	▲ 0.3
	300 ~ 499 人	123	89	▲ 27.6	▲ 31.5	64	149	132.8	96.1
	500 ~ 999 人	37	46	24.3	27.8	41	25	▲ 39.0	▲ 10.7
	1,000 人 以 上	43	10	▲ 76.7	▲ 78.7	87	23	▲ 73.6	▲ 52.1

(注) 一般は、新規学卒及びパートタイムを除く。

## 9. 雇用保険適用状況

	適用 事業 所数	新規適 用事業 所数	廃止脱 退事業 所数	被保険者数 (年度(月)末現在)					資格 取得 者数	資格 喪失 者数	
				うち 女	第1次 産業	第2次 産業	第3次 産業				
16年度平均	27,446	87	90	385,168	173,595	5,600	112,060	267,509	7,056	6,527	
17 "	27,383	94	95	388,825	176,526	5,467	110,037	273,321	6,942	6,640	
18 "	27,456	95	89	393,196	179,847	5,661	109,126	278,409	7,216	6,980	
19 "	27,559	102	102	398,541	183,440	5,843	106,885	285,813	7,351	6,527	
20 "	27,429	81	98	404,317	188,138	5,928	105,120	293,269	6,465	6,600	
21 "	27,396	110	98	406,579	190,440	6,479	101,713	298,386	6,471	5,865	
21年 11月	27,297	91	57	408,527	191,742	6,416	102,211	299,900	5,231	3,935	
12月	27,318	85	65	409,232	191,870	6,502	102,507	300,223	4,949	4,189	
22年 1月	27,464	202	59	409,527	191,106	7,114	102,168	300,245	6,046	5,652	
2月	27,530	106	43	409,755	191,215	7,085	102,225	300,445	4,832	4,538	
3月	27,582	94	40	409,359	191,021	7,096	102,097	300,166	5,324	5,723	
4月	27,646	180	116	409,513	191,756	7,128	101,369	301,016	13,739	13,589	
5月	27,733	165	81	413,789	194,828	7,145	101,357	305,287	10,001	5,646	
6月	27,809	137	63	415,964	196,356	7,169	101,358	307,437	7,632	5,446	
7月	27,883	133	60	416,806	196,840	7,121	101,516	308,169	6,716	5,813	
8月	27,928	98	54	417,622	197,207	7,126	101,866	308,630	6,541	5,655	
9月	27,775	115	269	418,469	197,600	7,137	102,288	309,044	6,852	5,974	
10月	27,820	115	71	419,031	197,877	7,169	102,822	309,040	7,366	6,691	
11月	27,883	113	51	420,433	198,759	7,282	103,276	309,875	6,313	4,764	
前月比	0.2	▲ 1.7	▲ 28.2	0.3	0.4	1.6	0.4	0.3	▲ 14.3	▲ 28.8	
前年同月比	2.1	24.2	▲ 10.5	2.9	3.7	13.5	1.0	3.3	20.7	21.1	
安 定 所 別  「 11 月 分 」	鹿児島	10,525	44	19	197,526	92,530	708	25,573	171,245	2,805	2,267
	熊毛	870	1	-	7,815	3,622	327	1,761	5,727	166	88
	川内	1,629	9	-	25,272	11,105	207	11,147	13,918	327	243
	宮之城	432	-	1	6,403	3,175	254	2,942	3,207	90	69
	鹿屋	2,706	13	3	32,084	16,052	1,532	8,828	21,724	617	346
	国分	2,606	12	2	45,277	20,221	314	17,568	27,395	585	474
	大口	665	2	-	7,664	3,647	466	2,910	4,288	104	85
	加世田	1,451	1	3	17,692	9,160	419	6,274	10,999	243	217
	伊集院	1,152	2	2	15,878	7,377	390	6,593	8,895	206	171
	大隅	1,483	8	3	17,297	8,404	1,169	6,226	9,902	271	210
	出水	1,422	6	7	18,432	9,234	580	7,461	10,391	309	206
名瀬	2,047	10	10	19,313	9,000	413	4,018	14,882	411	270	
指宿	895	5	1	9,780	5,232	503	1,975	7,302	179	118	

注) 短時間労働被保険者を含む数値を計上

## 10. 雇用保険給付状況

(金額単位:千円)

	一般求職者給付					高年齢求職者給付			短期特例求職者給付			
	受給資格		受給者		総支給額	受給資格 決定件数	受給者数	支給金額	受給資格 決定件数	受給者数	支給金額	
	決定件数	うち男	実人員	うち男								
16年度平均	2,917	1,359	10,901	5,279	1,274,285	129	130	25,708	200	205	45,591	
17 "	2,947	1,349	10,773	5,078	1,239,913	131	129	25,400	181	181	39,478	
18 "	2,891	1,257	10,395	4,671	1,184,017	135	134	25,975	169	168	36,750	
19 "	2,740	1,202	9,946	4,527	1,127,664	128	129	25,004	155	154	32,247	
20 "	3,015	1,412	10,559	5,112	1,185,991	140	137	26,599	137	139	24,208	
21 "	2,718	1,245	13,352	6,882	1,561,295	148	149	28,238	119	121	20,581	
21年	11月	1,819	794	12,202	6,069	1,392,702	99	109	19,174	57	36	6,060
	12月	1,593	723	11,621	5,679	1,315,415	79	90	16,172	26	61	11,180
22年	1月	2,631	1,161	10,952	5,390	1,289,884	137	90	16,407	69	45	8,409
	2月	2,091	874	10,573	5,220	1,121,060	112	140	25,391	49	41	7,359
	3月	2,288	931	10,387	5,069	1,243,319	118	135	24,916	60	60	11,553
	4月	4,770	2,083	10,347	5,142	1,193,620	436	346	69,695	235	80	15,485
	5月	3,121	1,365	10,025	4,933	1,061,885	194	215	41,545	198	244	43,602
	6月	2,530	1,172	11,295	5,539	1,331,250	153	200	35,672	272	182	32,619
	7月	2,200	910	11,460	5,496	1,308,324	121	122	23,724	256	249	44,085
	8月	2,262	951	11,666	5,428	1,323,095	106	101	17,596	66	269	39,648
	9月	2,394	999	11,193	5,178	1,274,307	118	127	22,545	22	52	7,693
	10月	2,401	995	10,519	4,759	1,141,244	144	132	22,874	43	22	3,945
	11月	1,977	848	10,262	4,585	1,144,137	111	111	19,616	58	58	10,016
前月比		▲ 17.7	▲ 14.8	▲ 2.4	▲ 3.7	0.3	▲ 22.9	▲ 15.9	▲ 14.2	34.9	163.6	153.9
前年同月比		8.7	6.8	▲ 15.9	▲ 24.5	▲ 17.8	12.1	1.8	2.3	1.8	61.1	65.3
安定所別 【11月分】	鹿児島	735	308	3,859	1,511	438,988	39	50	8,567	13	10	1,771
	熊毛	37	15	198	105	20,836	7	4	888	1	4	686
	川内	121	41	641	320	71,880	7	7	1,410	2	2	386
	宮之城	22	13	139	75	16,212	1	-	-	-	1	169
	鹿屋	181	73	970	464	102,774	14	11	1,938	2	1	214
	国分	263	113	1,228	552	135,929	12	10	1,629	-	2	389
	大口	53	29	219	107	22,268	3	3	432	-	-	-
	加世田	102	43	486	226	55,890	4	6	1,057	32	20	3,881
	伊集院	97	52	444	205	47,233	5	4	943	2	2	323
	大隅	97	47	501	258	53,654	3	3	560	5	3	344
	出水	107	46	637	287	73,712	3	4	752	-	1	207
名瀬	107	44	572	286	62,624	6	4	748	1	4	640	
指宿	47	16	344	165	38,341	5	5	693	-	8	1,007	
鹿児島 運輸支局	8	8	24	24	3,796	2	-	-	-	-	-	

注) 短時間労働被保険者等を含む数値を計上

(金額単位;千円)

	就 職 促 進 給 付				日雇求職者給付		
	常用就職支度手当		再就職手当		受給者 実人員	支給金額	
	支給人員	支給金額	支給人員	支給金額			
16年度平均	3	303	70	9,073	120	7,742	
17 "	2	147	461	68,777	112	6,618	
18 "	4	440	544	79,618	107	6,848	
19 "	2	222	547	78,870	101	6,567	
20 "	2	221	490	72,863	97	6,241	
21 "	20	1,858	503	113,430	100	6,958	
21年 11月	20	1,857	524	123,703	98	6,605	
12月	20	1,857	524	123,703	98	6,605	
22年 1月	23	2,442	400	89,818	108	9,656	
2月	22	2,682	286	63,059	95	4,993	
3月	23	2,214	368	86,144	97	6,377	
4月	18	2,551	326	80,973	101	6,766	
5月	21	2,148	538	128,778	86	6,809	
6月	28	2,383	579	132,858	80	5,612	
7月	11	1,115	635	134,463	80	5,132	
8月	11	836	534	121,607	81	5,069	
9月	15	1,295	473	107,489	93	6,566	
10月	13	1,121	541	122,114	98	6,243	
11月	19	1,519	570	130,075	96	6,460	
前月比	46.2	35.4	5.4	6.5	▲ 2.0	3.5	
前年同月比	▲ 5.0	▲ 18.2	8.8	5.2	▲ 2.0	▲ 2.2	
安 定 所 別 【 11 月 分 】	鹿児島	13	1,072	247	54,110	89	5,922
	熊毛	-	-	3	537	-	-
	川内	1	76	13	2,471	-	-
	宮之城	-	-	12	3,185	-	-
	鹿屋	2	124	58	12,238	-	-
	国分	2	170	77	17,888	2	145
	大口	-	-	14	4,744	-	-
	加世田	1	77	27	7,268	-	-
	伊集院	-	-	24	5,787	2	136
	大隅	-	-	35	8,257	-	-
	出水	-	-	28	6,630	1	8
名瀬	-	-	17	3,534	3	167	
指宿	-	-	11	2,312	2	82	
鹿児島 運輸支局	-	-	4	1,114	-	-	

## 11 用語の説明

一	般	常用及び臨時・季節を合わせたものをいう。
新規求職（求人）申込件数		期間中に自安定所で新たに受け付けた求職（求人）申込件数（数）をいう。
月間有効求職者（求人）数		「前月から繰越された有効求職者（求人）数」と当月の「新規求職（求人）申込件数」の合計をいう。
就 職 件 数		自安定所の有効求職者が、自安定所の紹介あっせんにより就職したことを確認した件数をいう。
充 足 数		自安定所の有効求人が、安定所（求人連絡先の安定所を含む。）の紹介あっせんにより求職者と結合した件数をいう。
中 高 年 齢 者		45歳以上の者をいう。高年齢者は55歳以上の者をいう。
○ 保 受 給 者		受給資格決定後、所定給付日数分の基本手当の支給を終了するまでの者をいう。
○ 保 受 給 者 の 就 職 件 数		受給資格決定後、基本手当の支給を終了するまでの間に、安定所の紹介により就職した基本手当受給資格者の就職件数をいう。
県 外 就 職		就職先事業所の所在地が、自都道府県の管轄区域外にある場合の就職件数をいう。就職した求職者の住所の如何を問わない。
日 雇 （ 労 働 ）		労働の窓口で取り扱われる日々雇用の仕事及び1か月未満の雇用期間が定められているものをいう。
季 節 調 整 値		1年を周期として繰り返す季節的な要因による変動の影響を取り除いた値である。
完 全 失 業 率		労働力人口に占める完全失業者の割合
○ 求 人 倍 率		$= \frac{\text{月間有効（新規）求人数}}{\text{月間有効（新規）求職者数}}$
○ 就 職 率		$= \frac{\text{就 職 件 数}}{\text{新規（有効）求職者数}} \times 100$
○ 充 足 率		$= \frac{\text{充 足 数}}{\text{新規（有効）求人数}} \times 100$
○ 保 受 給 者 の 就 職 率		$= \frac{\text{保 受 給 者 の 就 職 件 数}}{\text{保 受 給 者 実 人 員}} \times 100$
○ 中 高 年 齢 者 の 就 職 率		$= \frac{\text{中 高 年 齢 者 就 職 件 数}}{\text{中 高 年 齢 者 新 規 求 職 申 込 件 数}} \times 100$
○ 季 節 調 整 値		$= \frac{\text{原 数 値}}{\text{季 節 要 素}} \times 100$

（注）季節調整値替えは、年初に毎年1回行われ、過去の全季節調整値は改訂される。

基 本 手 当	求職者給付のうち最も基本的なもので、一般被保険者が失業し、法第13条の受給要件を満たしているときに支給される。
受 給 資 格 決 定 件 数	提出された離職票のうち、公共職業安定所長が求職者給付の受給資格要件を満たしていると決定した件数をいう。
受 給 者 実 人 員	同一月中に失業給付を実際に受けた受給資格者の実数をいう。
被 保 険 者	適用事業所に雇用され、公共職業安定所にその届出がなされている者の数をいう。
資 格 取 得 者 数	適用事業所に新たに雇用され、公共職業安定所に届出がなされた者の数をいう。
資 格 喪 失 者 数	適用事業所を離職し、その届出が公共職業安定所になされた者の数をいう。
一 般 求 職 者 給 付	高年齢求職者給付、短期特例求職者給付、日雇求職者給付以外の給付をいう。
高 年 齢 求 職 者 給 付	同一事業主に雇用され、65歳に達した日以降、離職した場合に、一定の基準により支給されるものをいう。
短 期 特 例 求 職 者 給 付	季節的に雇用される者又は、短期の雇用に就くことを常態とする者等が一定期間雇用された後、離職した場合に支給されるものをいう。
常 用 就 職 支 度 手 当	障害者及び45歳以上の中高年齢者で雇用対策法等に基づく再就職援助計画等の対象者などが、所定給付日数の3分の1未満又は45日未満のを残して公共職業安定所及び紹介事業者の紹介により一年以上引き続き雇用される場合等に支給されるものをいう。
再 就 職 手 当	一般求職者給付の受給資格者が所定給付日数の3分の1以上(ただし、所定給付日数の90日及び120日については45日以上)残して安定した職業(自営開始も含む。)についた場合等に支給されるものをいう。
日 雇 求 職 者 給 付	日雇労働者が一定期間雇用され離職した場合に支給されるものをいう。

ハローワーク・公共職業安定所一覧表

安定所名	所在地	郵便番号	電話番号
鹿児島	鹿児島市下荒田1丁目43-28	890-8555	099 (250) 6060
熊毛 (出)	西之表市西之表16314-6	891-3101	0997 (22) 1318~9
川内	薩摩川内市若葉町4-24 川内地方合同庁舎1階	895-0063	0996 (22) 8609
宮之城 (出)	薩摩郡さつま町宮之城屋地2035-3	895-1803	0996 (53) 0153
鹿屋	鹿屋市北田町3-3-11 鹿屋市産業支援センター1F	893-0007	0994 (42) 4135~6
国分	霧島市国分中央1丁目4-35	899-4332	0995 (45) 5311~3
大口 (出)	伊佐市大口里768-1	895-2511	0995 (22) 8609
加世田	南さつま市加世田武田17835-2	897-0002	0993 (53) 5111
伊集院	日置市伊集院町大田825-3	899-2521	099 (273) 3161~2
大隅	曾於市大隅町岩川5575-1	899-8102	099 (482) 1265~6
出水	出水市緑町37-5	899-0201	0996 (62) 0685~6
名瀬	奄美市名瀬長浜町1-1	894-0036	0997 (52) 4611~2
徳之島 (分)	大島郡徳之島町亀津553-1	891-7101	0997 (82) 1438
指宿	指宿市東方9489-11	891-0404	0993 (22) 4135~6
鹿児島労働局職業安定部 職業安定課 需給調整事業室 職業対策課		鹿児島市西千石町1番1号 鹿児島西千石第一生命ビル	892-0847 099 (219) 8711 " 099 (219) 8712
インターネットサービス ○鹿児島公共職業安定所 アドレス http://www.sakurajima.go.jp		付属施設 鹿児島市東千石町1-38 鹿児島商工会議所ビル(アイムビル)3階、6階	
		◎ヤングハローワークかごしま(3階)	099 (224) 3433
		◎ハローワークかごしま ワークプラザ天文館(6階)	099 (223) 8010
		マザーズサロン鹿児島(6階)	099 (223) 2821
		◎ワークサポートみなみ 鹿児島市宇宿2-3-5	099 (257) 5670
求職者総合支援センター ◎出水求職者総合支援センター 鹿児島県出水市昭和町43-24 NTT出水ビル1階 0996 (79) 3300			
全国的なネット情報としては			
<div style="border: 1px solid black; padding: 2px;">ハローワークインターネットサービス</div> URLは <a href="https://www.hellowork.go.jp/">https://www.hellowork.go.jp/</a> ①求人情報検索 (全国のハローワークが受理した求人情報を希望条件で検索) ②お役立ち情報 (仕事をお探しの方、事業主の方) ③ハローワーク所在地情報		<div style="border: 1px solid black; padding: 2px;">しごと情報ネット</div> URLは <a href="http://www.job-net.jp/">http://www.job-net.jp/</a> しごと情報ネットには民間の職業紹介事業者、求人情報提供事業者、経済団体、公共職業安定所等(参加機関)の多数の求人が掲載されています。 また、携帯電話からもアクセスできます。	

**発行**  
**鹿児島労働局 職業安定部 職業安定課**  
 〒892-0847 鹿児島市西千石町1番1号  
 鹿児島西千石第一生命ビル  
 電話 099(219)8711  
 ダイヤルイン 099(219)8719