

# かごしま



## 目次

1 雇用失業情勢 .....	1
2 一般職業紹介状況(パートタイムを含む).....	4
3 一般職業紹介状況(パートタイムを除く).....	5
4 一般職業紹介状況諸比率 .....	6
5 全国求人倍率及び失業率 .....	6
6 パートタイム関係職業紹介状況 .....	7
7 中高年齢者職業紹介状況 .....	8
8 新規求人の産業・規模別状況 .....	9
9 雇用保険適用状況 .....	10
10 雇用保険給付状況 .....	11
11 用語の説明 .....	13

# 1. 雇用失業情勢(平成22年10月分)

## 【県内経済の動き】

最近の県内景況は、生産活動や個人消費の弱含み、雇用回復は足踏みし、観光関連も低調に推移するなど、全体として厳しい状態が続いている。

(H22・11・30 「県内景況」:鹿児島銀行)

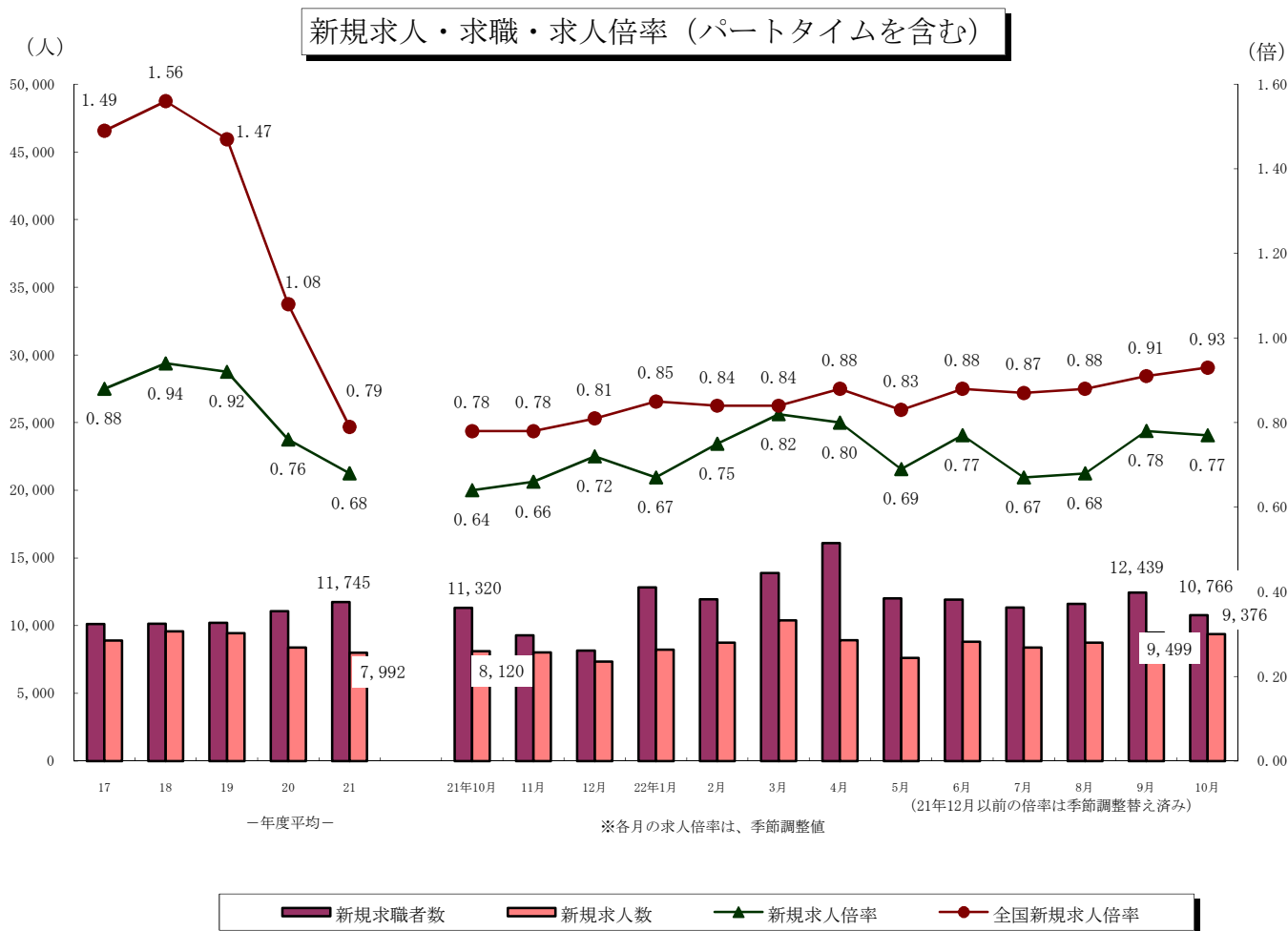
## 【労働市場の動き】

### (求人動き)

10月の新規求人数(パートを含む、原数値)は、9,376人で前年同月に比べ15.5%増と9か月連続の増加となった。

10月の新規求人数(同)を産業別に前年同月比で見ると、建設業(3.9%増)は9か月連続の増加、製造業(6.5%減)は再び減少、運輸業、郵便業(7.4%増)は4か月連続の増加、卸売業、小売業(26.2%増)は2か月連続の増加、宿泊業、飲食サービス業(21.0%増)は8か月連続の増加、医療・福祉(19.5%増)は9か月連続の増加、サービス業(26.0%増)は3か月連続の増加となった。

有効求人数(パートを含む、原数値)は、21,834人で前年同月と比べ19.0%増と8か月連続の増加となった。



(求職の動き)

10月の新規求職者数(パートを含む、原数値)は、10,766人で前年同月に比べ4.9%の減と3か月ぶりに減少となった。

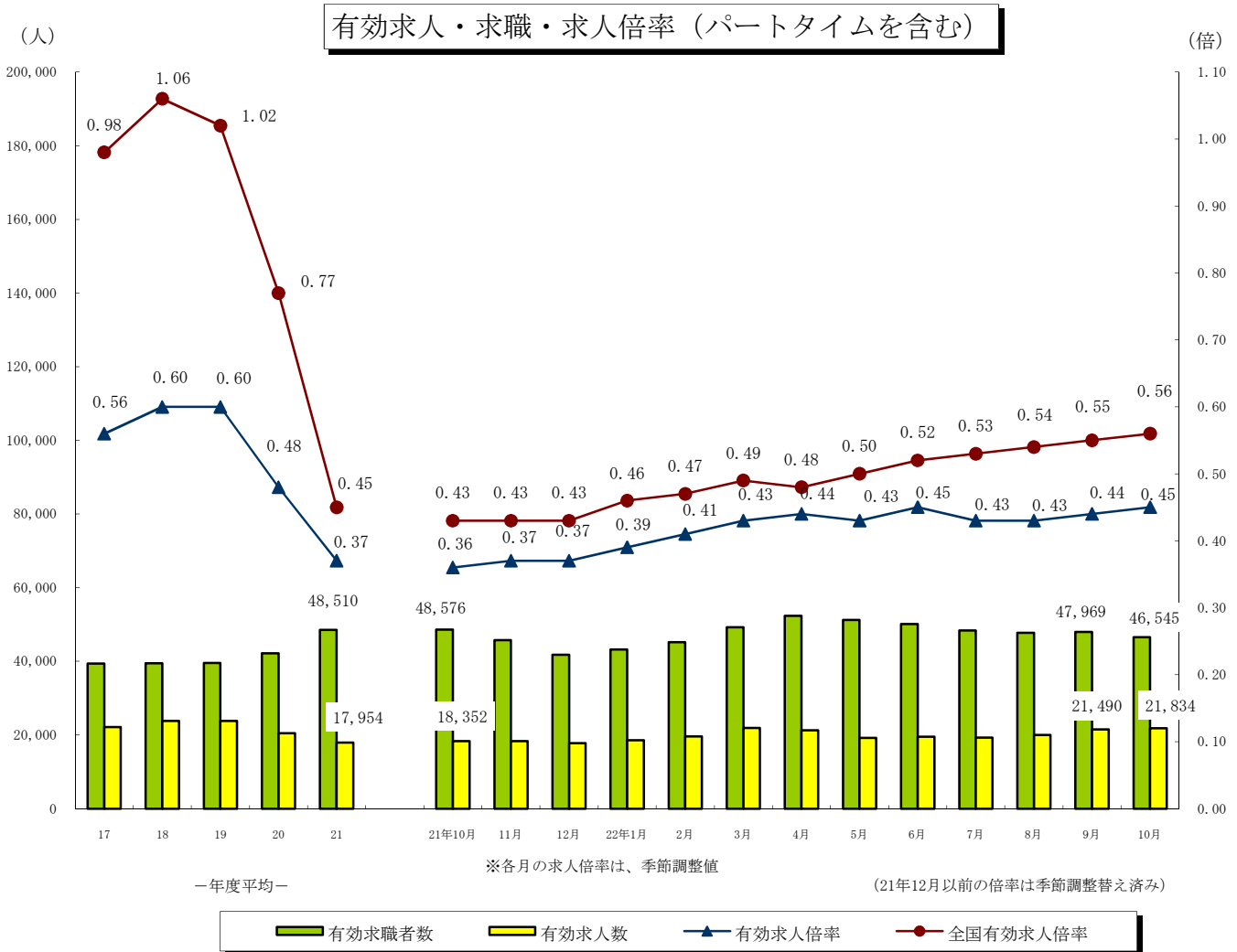
新規常用求職者について態様別に前年同月比で見ると、在職求職者(7.4%増)は8か月連続の増加となった。また、離職求職者(8.0%減)は3か月ぶりに減少、無業求職者(5.4%減)も4か月ぶりに減少となった。

離職求職者の内訳をみると、事業主都合離職者(19.4%減)は11か月連続の減少となり、自己都合離職者(1.7%減)は3か月ぶりに減少となった。

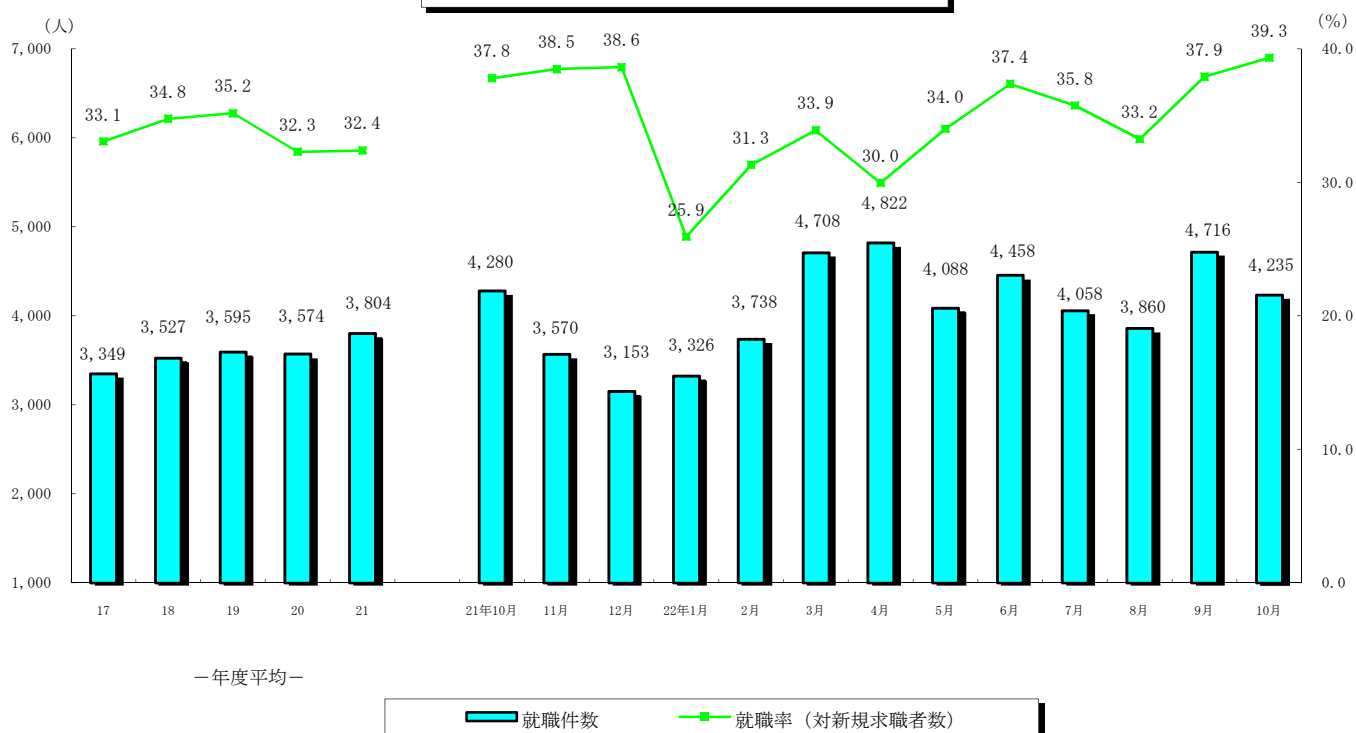
10月の有効求職者数(パートを含む、原数値)は、46,545人となり、前年同月に比べ4.2%減と6か月連続の減少となった。

(有効求人倍率の動き)

10月の有効求人倍率(季節調整値)は0.45倍となり、前月を0.01ポイント上回った。



### 就職者の推移（パートタイムを含む）



#### (就職の動き)

10月の就職件数(パートを含む、原数値)は、4,235人で前年同月に比べ1.1%減少した。

これを産業別常用就職件数で前年同月比をみると、製造業(1.2%増・7人)、サービス業(2.6%増・9人)が増加となり、建設業(9.5%減・28人)、運輸業・郵便業(5.6%減・9人)、卸売業・小売業(8.2%減・53人)、宿泊・飲食サービス業(3.5%減・9人)、医療・福祉(3.7%減・30人)が減少となった。

#### (パートタイムの動き)

パートタイムの新規求人数は、3,801人で前年同月比20.8%の増、月間有効求人数は、8,754人で25.8%の増となった。新規求職申込件数は、3,290件で1.6%の減、月間有効求職者は、13,542人で2.2%の増となった。求人倍率は新規で1.16倍(前年同月0.94倍)、有効は0.65倍(前年同月0.53倍)となった。就職件数は1,639件で前年同月比1.1%の減となった。

#### (雇用保険の動き)

適用事業所数は、27,820事業所、被保険者全数は、419,031人となった。被保険者全数(産業分類不能を除く)の状況を産業別にみると、前年同月比第1次産業は12.6%増の7,169人、第2次産業は1.0%増の102,822人、第3次産業は3.4%増の309,040人となった。

また、被保険者全数に占める割合を産業別にみると、第1次産業が1.7%、第2次産業が24.5%、第3次産業が73.8%となった。

資格取得者数は前年同月比13.1%増の7,366人、資格喪失者数は17.9%増の6,691人となった。

一般受給資格決定件数は前年同月比7.0%の減、受給者実人員は22.7%の減となった。

2. 一般職業紹介状況

(新規学卒を除き、パートタイムを含む全数)

	新規求職申込件数		月間有効求職者数		紹介件数			就職件数				新規求人全数	月間有効求人全数	充足数	
	全数	うち男	全数	うち男	全数	うち男	うち ②受給者	全数	うち男	うち 県外就職	うち ②受給者				
16年度平均	9,711	4,474	38,940	18,666	12,799	6,162	2,708	3,294	1,440	231	749	8,305	20,684	3,153	
17 "	10,124	4,533	39,410	18,513	13,593	6,467	2,998	3,349	1,427	223	822	8,903	22,140	3,235	
18 "	10,146	4,441	39,473	18,097	14,175	6,697	3,263	3,528	1,470	234	886	9,586	23,830	3,399	
19 "	10,219	4,462	39,510	18,123	15,170	7,289	3,406	3,595	1,479	241	864	9,449	23,832	3,466	
20 "	11,066	4,970	42,156	19,893	17,381	8,546	3,830	3,574	1,465	201	805	8,392	20,440	3,485	
21 "	11,745	5,282	48,510	23,544	20,240	10,227	5,103	3,804	1,647	181	920	7,992	17,954	3,734	
21年 10月	11,320	5,204	48,576	23,519	21,016	11,197	5,481	4,280	1,940	181	1,072	8,120	18,352	4,230	
11月	9,276	4,358	45,735	22,237	17,234	9,121	4,517	3,570	1,675	181	849	8,011	18,362	3,514	
12月	8,162	3,848	41,751	20,607	13,609	7,281	3,739	3,153	1,446	173	765	7,355	17,797	3,076	
22年 1月	12,827	5,457	43,191	20,861	18,372	8,864	4,201	3,326	1,530	159	773	8,217	18,547	3,263	
2月	11,939	5,002	45,151	21,165	19,874	9,027	4,299	3,738	1,577	187	824	8,749	19,616	3,660	
3月	13,888	6,133	49,232	22,797	24,704	11,487	4,826	4,708	1,797	225	964	10,387	21,877	4,611	
4月	16,089	7,447	52,306	24,640	23,368	11,740	4,492	4,822	1,958	230	907	8,933	21,230	4,722	
5月	12,019	5,463	51,233	24,577	20,002	10,210	4,341	4,088	1,675	205	879	7,606	19,214	3,980	
6月	11,926	5,469	50,106	24,296	20,833	10,620	4,485	4,458	2,023	267	981	8,812	19,486	4,330	
7月	11,347	5,258	48,388	23,439	19,472	10,479	4,354	4,058	1,868	208	859	8,380	19,292	3,979	
8月	11,612	5,298	47,745	22,990	19,105	10,179	4,237	3,860	1,731	214	905	8,740	19,955	3,756	
9月	12,439	5,373	47,969	22,830	20,951	10,637	4,496	4,716	2,159	233	979	9,499	21,490	4,610	
10月	10,766	4,841	46,545	21,967	17,821	9,435	3,860	4,235	1,915	218	949	9,376	21,834	4,146	
前月比	▲ 13.4	▲ 9.9	▲ 3.0	▲ 3.8	▲ 14.9	▲ 11.3	▲ 14.1	▲ 10.2	▲ 11.3	▲ 6.4	▲ 3.1	▲ 1.3	1.6	▲ 10.1	
前年同月比	▲ 4.9	▲ 7.0	▲ 4.2	▲ 6.6	▲ 15.2	▲ 15.7	▲ 29.6	▲ 1.1	▲ 1.3	20.4	▲ 11.5	15.5	19.0	▲ 2.0	
安定所別 10月分	鹿児島	4,466	1,905	18,885	8,277	6,989	3,617	1,778	1,230	520	97	340	3,693	8,855	1,349
	熊毛	191	85	785	399	189	76	29	116	36	4	27	174	405	110
	川内	773	364	3,230	1,592	1,330	704	215	332	159	7	49	674	1,632	348
	宮之城	172	88	675	346	216	115	36	73	31	3	14	106	338	62
	鹿屋	966	444	4,361	2,131	2,258	1,324	435	528	253	18	117	982	2,220	492
	国分	1,265	582	5,394	2,557	2,372	1,250	453	551	234	30	119	1,045	2,351	481
	大口	236	112	938	513	304	153	65	99	41	4	16	149	374	88
	加世田	460	197	2,052	986	656	340	136	224	109	6	44	521	1,114	208
	伊集院	438	210	1,856	919	745	394	165	211	95	4	59	446	984	182
	大隅	461	230	2,110	1,100	703	411	186	209	108	17	55	548	1,203	218
出水	547	277	2,619	1,366	949	511	190	352	189	22	52	442	1,066	311	
名瀬	439	184	2,185	1,092	609	285	78	136	58	1	19	322	719	138	
指宿	352	163	1,455	689	501	255	94	174	82	5	38	274	573	159	

3. 一般職業紹介状況

(新規学卒, パートタイムを除く全数)

	新規求職申込件数		月間有効求職者数		紹介件数			就職件数				新規求人数	月間有効人数	充足数	
	全数	うち男	全数	うち男	全数	うち男	うち 保受給者	全数	うち男	うち 県外就職	うち 保受給者				
16年度平均	7,532	4,238	31,481	17,893	9,444	5,485	2,282	2,269	1,277	190	603	5,270	13,375	2,152	
17 "	7,659	4,278	30,495	17,644	9,948	5,726	2,486	2,287	1,262	176	660	5,671	14,306	2,201	
18 "	7,521	4,161	29,850	17,087	10,273	5,880	2,687	2,361	1,275	179	694	6,098	15,398	2,265	
19 "	7,464	4,156	29,249	16,966	10,999	6,391	2,813	2,361	1,265	191	668	5,814	14,925	2,261	
20 "	8,084	4,610	31,158	18,472	12,545	7,473	3,172	2,279	1,227	141	609	5,032	12,469	2,221	
21 "	8,419	4,848	35,684	21,732	13,953	8,579	4,059	2,345	1,321	114	677	4,743	10,860	2,308	
21年 10月	7,976	4,745	35,320	21,662	14,556	9,428	4,356	2,622	1,596	105	778	4,973	11,392	2,605	
11月	6,696	3,996	33,153	20,417	11,929	7,614	3,565	2,224	1,326	108	635	4,587	11,161	2,205	
12月	5,964	3,537	30,569	18,941	9,309	6,004	2,865	1,888	1,105	103	536	4,442	10,770	1,846	
22年 1月	9,319	5,031	31,763	19,214	12,762	7,532	3,235	2,184	1,322	121	548	5,080	11,371	2,132	
2月	8,561	4,587	33,044	19,450	13,450	7,356	3,261	2,272	1,188	120	587	4,980	11,745	2,236	
3月	9,920	5,614	35,775	20,912	16,806	9,428	3,697	2,859	1,461	139	663	6,039	12,958	2,809	
4月	11,344	6,749	37,730	22,533	15,812	9,638	3,521	2,922	1,551	132	645	5,192	12,317	2,883	
5月	8,432	4,990	36,816	22,464	13,386	8,390	3,337	2,492	1,319	129	639	4,662	11,278	2,420	
6月	8,569	4,998	35,987	22,180	14,329	8,908	3,510	2,738	1,646	168	706	5,028	11,566	2,665	
7月	8,145	4,804	34,935	21,468	13,522	8,777	3,453	2,537	1,537	137	644	5,169	11,711	2,500	
8月	8,378	4,871	34,542	21,052	13,366	8,548	3,283	2,473	1,402	135	654	5,408	12,259	2,423	
9月	8,503	4,875	34,277	20,863	13,807	8,670	3,409	3,014	1,772	145	699	5,615	13,082	2,953	
10月	7,476	4,393	33,003	20,024	12,061	7,744	2,962	2,596	1,553	118	663	5,575	13,080	2,579	
前月比	▲ 12.1	▲ 9.9	▲ 3.7	▲ 4.0	▲ 12.6	▲ 10.7	▲ 13.1	▲ 13.9	▲ 12.4	▲ 18.6	▲ 5.2	▲ 0.7	▲ 0.0	▲ 12.7	
前年同月比	▲ 6.3	▲ 7.4	▲ 6.6	▲ 7.6	▲ 17.1	▲ 17.9	▲ 32.0	▲ 1.0	▲ 2.7	12.4	▲ 14.8	12.1	14.8	▲ 1.0	
安定所別 10月分	鹿児島	3,152	1,730	13,364	7,451	4,796	2,946	1,410	708	398	43	239	2,226	5,295	789
	熊毛	138	80	570	370	124	69	22	53	23	3	11	91	226	49
	川内	530	324	2,238	1,427	813	533	152	198	132	6	34	389	880	208
	宮之城	112	72	471	307	125	91	29	39	24	3	9	66	197	39
	鹿屋	662	410	3,088	1,977	1,548	1,099	312	336	204	9	76	587	1,349	310
	国分	855	529	3,826	2,383	1,676	1,056	350	356	195	18	84	615	1,405	319
	大口	173	104	685	477	224	137	50	63	35	2	12	78	212	59
	加世田	322	184	1,439	900	427	291	99	136	94	3	33	300	660	125
	伊集院	285	190	1,289	843	468	333	115	111	73	3	41	235	565	109
	大隅	342	218	1,572	1,043	501	364	144	152	100	14	43	371	838	159
	出水	389	244	1,930	1,248	641	397	146	253	161	11	39	269	685	224
	名瀬	277	156	1,496	971	399	220	59	90	49	-	15	216	481	94
	指宿	239	152	1,035	627	319	208	74	101	65	3	27	132	287	95

#### 4. 一般職業紹介状況諸比率

(パートタイムを含む)

	求人倍率 (原数値)		求人倍率 (季節調整値)		就職率 (対新規 求職)	伊就職率 (対受給者)	充足率 (対新規 求人)	
	新規	有効	新規	有効				
16年度平均	0.86	0.53	—	—	33.9	6.9	38.0	
17 "	0.88	0.56	—	—	33.1	7.6	36.3	
18 "	0.94	0.60	—	—	34.8	8.5	35.5	
19 "	0.92	0.60	—	—	35.2	8.7	36.7	
20 "	0.76	0.48	—	—	32.3	7.6	41.5	
21 "	0.68	0.37	—	—	32.4	6.9	46.7	
21年 10月	0.72	0.38	0.64	0.36	37.8	7.9	52.1	
11月	0.86	0.40	0.66	0.37	38.5	7.0	43.9	
12月	0.90	0.43	0.72	0.37	38.6	6.6	41.8	
22年 1月	0.64	0.43	0.67	0.39	25.9	7.1	39.7	
2月	0.73	0.43	0.75	0.41	31.3	7.8	41.8	
3月	0.75	0.44	0.82	0.43	33.9	9.3	44.4	
4月	0.56	0.41	0.80	0.44	30.0	8.8	52.9	
5月	0.63	0.38	0.69	0.43	34.0	8.8	52.3	
6月	0.74	0.39	0.77	0.45	37.4	8.7	49.1	
7月	0.74	0.40	0.67	0.43	35.8	7.5	47.5	
8月	0.75	0.42	0.68	0.43	33.2	7.8	43.0	
9月	0.76	0.45	0.78	0.44	37.9	8.7	48.5	
10月	0.87	0.47	0.77	0.45	39.3	9.0	44.2	
前月との増減	0.11	0.02	▲ 0.01	0.01	1.4	0.3	▲ 4.3	
前年同月比	0.15	0.09	0.13	0.09	1.5	1.1	▲ 7.9	
安定所別 10月分	鹿児島	0.83	0.47	-	-	27.5	9.0	36.5
	熊毛	0.91	0.52	-	-	60.7	13.4	63.2
	川内	0.87	0.51	-	-	42.9	7.3	51.6
	宮之城	0.62	0.50	-	-	42.4	9.9	58.5
	鹿屋	1.02	0.51	-	-	54.7	11.1	50.1
	国分	0.83	0.44	-	-	43.6	9.6	46.0
	大口	0.63	0.40	-	-	41.9	6.9	59.1
	加世田	1.13	0.54	-	-	48.7	8.7	39.9
	伊集院	1.02	0.53	-	-	48.2	12.6	40.8
	大隅	1.19	0.57	-	-	45.3	9.9	39.8
出水	0.81	0.41	-	-	64.4	7.6	70.4	
名瀬	0.73	0.33	-	-	31.0	3.2	42.9	
指宿	0.78	0.39	-	-	49.4	10.4	58.0	

注) 全国の求人倍率, 完全失業率の年平均は原数値。

※21年12月以前の求人倍率は季節調整値替え済み

#### 5. 全国求人倍率及び完全失業率

	求人倍率 (季節調整値)		完全失業 者数(万人)	完全失業 率(%)
	新規	有効	原数値	季節 調整値
16年平均	1.29	0.83	313	4.7
17 "	1.46	0.95	294	4.4
18 "	1.56	1.06	275	4.1
19 "	1.52	1.04	257	3.9
20 "	1.25	0.88	265	4.0
21 "	0.79	0.47	336	5.1
21年 10月	0.78	0.43	344	5.2
11月	0.78	0.43	331	5.3
12月	0.81	0.43	317	5.2
22年 1月	0.85	0.46	323	4.9
2月	0.84	0.47	324	4.9
3月	0.84	0.49	350	5.0
4月	0.88	0.48	356	5.1
5月	0.83	0.50	347	5.2
6月	0.88	0.52	344	5.3
7月	0.87	0.53	331	5.2
8月	0.88	0.54	337	5.1
9月	0.91	0.55	340	5.0
10月	0.93	0.56	334	5.1

## 6. パートタイム関係職業紹介状況

	新規求職申込件数		月間有効求職者数		新規求人数 全数	月間有効求人数 全数	就職件数		求人倍率		
	全数	うち女	全数	うち女			全数	うち女	新規	有効	
16年度平均	2,179	1,939	7,459	6,679	3,035	7,309	1,025	861	1.39	0.98	
17 "	2,465	2,200	8,914	8,012	3,233	7,834	1,062	894	1.31	0.88	
18 "	2,625	2,335	9,623	8,585	3,489	8,432	1,167	968	1.33	0.88	
19 "	2,754	2,437	10,177	8,993	3,635	8,907	1,234	1,017	1.32	0.88	
20 "	2,982	2,615	10,998	9,560	3,360	7,971	1,296	1,055	1.13	0.72	
21 "	3,326	2,881	12,826	10,985	3,249	7,094	1,459	1,158	0.98	0.55	
21年 10月	3,344	2,878	13,256	11,360	3,147	6,960	1,658	1,310	0.94	0.53	
11月	2,580	2,213	12,582	10,726	3,424	7,201	1,346	992	1.33	0.57	
12月	2,198	1,884	11,182	9,503	2,913	7,027	1,265	924	1.33	0.63	
22年 1月	3,508	3,073	11,428	9,764	3,137	7,176	1,142	933	0.89	0.63	
2月	3,378	2,952	12,107	10,368	3,769	7,871	1,466	1,074	1.12	0.65	
3月	3,968	3,436	13,457	11,542	4,348	8,919	1,849	1,510	1.10	0.66	
4月	4,745	4,022	14,576	12,420	3,741	8,913	1,900	1,486	0.79	0.61	
5月	3,587	3,093	14,417	12,248	2,944	7,936	1,596	1,234	0.82	0.55	
6月	3,357	2,875	14,119	11,956	3,784	7,920	1,720	1,340	1.13	0.56	
7月	3,202	2,737	13,453	11,441	3,211	7,581	1,521	1,187	1.00	0.56	
8月	3,234	2,783	13,203	11,220	3,332	7,696	1,387	1,056	1.03	0.58	
9月	3,936	3,416	13,692	11,670	3,884	8,408	1,702	1,312	0.99	0.61	
10月	3,290	2,833	13,542	11,547	3,801	8,754	1,639	1,271	1.16	0.65	
前月比	▲ 16.4	▲ 17.1	▲ 1.1	▲ 1.1	▲ 2.1	4.1	▲ 3.7	▲ 3.1	0.17	0.03	
前年同月比	▲ 1.6	▲ 1.6	2.2	1.6	20.8	25.8	▲ 1.1	▲ 3.0	0.21	0.12	
安定所別 〔10月分〕	鹿児島	1,314	1,137	5,521	4,676	1,467	3,560	522	400	1.12	0.64
	熊毛	53	46	215	179	83	179	63	45	1.57	0.83
	川内	243	203	992	827	285	752	134	107	1.17	0.76
	宮之城	60	42	204	161	40	141	34	26	0.67	0.69
	鹿屋	304	270	1,273	1,118	395	871	192	143	1.30	0.68
	国分	410	357	1,568	1,394	430	946	195	156	1.05	0.60
	大口	63	55	253	216	71	162	36	30	1.13	0.64
	加世田	138	125	613	524	221	454	88	73	1.60	0.74
	伊集院	153	133	567	491	211	419	100	78	1.38	0.74
	大隅	119	107	538	480	177	365	57	49	1.49	0.68
出水	158	122	689	559	173	381	99	71	1.09	0.55	
名瀬	162	134	689	564	106	238	46	37	0.65	0.35	
指宿	113	102	420	358	142	286	73	56	1.26	0.68	



7. 中高年齢者職業紹介状況

(45歳以上・パートタイムを除く)

	新規求職申込件数			月間有効求職者数			紹介件数			就職件数			就職率 (対新規求職)	月間有効求職者中に占める中高年の割合	
	全数	うち55歳以上	うち65歳以上	全数	うち55歳以上	うち65歳以上	全数	うち55歳以上	うち65歳以上	全数	うち55歳以上	うち65歳以上			
16年度平均	2,452	1,088	159	12,266	5,765	534	2,442	778	37	600	198	11	24.5	39.0	
17 "	2,376	1,048	131	11,349	5,279	448	2,566	803	29	578	185	7	24.3	37.2	
18 "	2,325	1,053	124	10,953	5,248	453	2,713	904	31	620	208	7	26.7	36.7	
19 "	2,402	1,119	123	10,958	5,373	455	3,277	1,143	42	657	236	9	27.4	37.5	
20 "	2,573	1,211	126	11,543	5,799	449	3,694	1,281	41	639	243	12	24.8	37.0	
21 "	2,736	1,328	132	13,510	6,868	473	4,126	1,487	51	679	260	17	24.8	37.9	
21年 10月	2,580	1,213	84	13,731	6,933	386	4,533	1,632	40	823	319	18	31.9	38.9	
11月	2,140	1,012	102	12,854	6,508	397	3,756	1,377	52	666	262	27	31.1	38.8	
12月	1,888	917	79	11,951	6,109	377	3,011	1,113	44	574	251	17	30.4	39.1	
22年 1月	2,795	1,310	123	12,108	6,175	407	3,829	1,467	48	721	307	30	25.8	38.1	
2月	2,532	1,208	100	12,126	6,162	406	3,891	1,474	42	654	249	20	25.8	36.7	
3月	3,052	1,485	131	12,794	6,520	438	4,694	1,774	63	748	282	7	24.5	35.8	
4月	4,323	2,440	304	14,180	7,553	601	5,030	1,980	92	824	315	25	19.1	37.6	
5月	2,756	1,333	109	14,165	7,561	614	4,155	1,528	50	706	280	14	25.6	38.5	
6月	2,893	1,375	163	14,157	7,492	636	4,545	1,779	76	811	335	29	28.0	39.3	
7月	2,702	1,329	163	13,736	7,223	549	4,389	1,792	56	786	341	34	29.1	39.3	
8月	2,735	1,254	97	13,523	7,039	493	4,464	1,713	93	787	344	16	28.8	39.1	
9月	2,729	1,288	111	13,207	6,813	424	4,467	1,706	79	1,026	468	46	37.6	38.5	
10月	2,282	1,112	104	12,391	6,395	413	3,789	1,447	55	830	378	22	36.4	37.5	
前月比	▲ 16.4	▲ 13.7	▲ 6.3	▲ 6.2	▲ 6.1	▲ 2.6	▲ 15.2	▲ 15.2	▲ 30.4	▲ 19.1	▲ 19.2	▲ 52.2	▲ 1.2	▲ 1.0	
前年同月比	▲ 11.6	▲ 8.3	23.8	▲ 9.8	▲ 7.8	7.0	▲ 16.4	▲ 11.3	37.5	0.9	18.5	22.2	4.5	▲ 1.3	
安定所別 10月分	鹿児島	813	380	38	4,167	1,989	156	1,420	522	6	205	92	2	25.2	31.2
	熊毛	57	30	3	297	173	5	43	21	1	20	11	1	35.1	52.1
	川内	158	76	5	879	472	31	230	89	4	60	26	2	38.0	39.3
	宮之城	51	32	2	225	131	5	57	27	1	10	6	-	19.6	47.8
	鹿屋	205	79	13	1,222	631	47	457	168	12	111	43	2	54.1	39.6
	国分	266	140	9	1,368	716	47	538	209	8	102	45	1	38.3	35.8
	大口	62	33	2	324	182	10	73	21	-	24	12	6	38.7	47.3
	加世田	120	59	3	653	383	8	180	83	2	57	32	2	47.5	45.4
	伊集院	112	54	4	507	269	16	167	64	7	38	18	2	33.9	39.3
	大隅	117	66	7	741	394	17	182	73	1	55	22	-	47.0	47.1
出水	125	55	7	845	430	33	192	48	3	88	40	1	70.4	43.8	
名瀬	102	48	4	688	358	20	133	63	5	26	11	1	25.5	46.0	
指宿	94	60	7	475	267	18	117	59	5	34	20	2	36.2	45.9	

## 8. 新規求人の産業・規模別状況

産業・規模	項目	一 般				パ ー ト			
		9月	10月	前月比	前年 同月比	9月	10月	前月比	前年 同月比
A,B	農, 林, 漁業 (01~04)	253	189	▲ 25.3	▲ 4.5	51	67	31.4	39.6
C	鉱 業 (05)	6	2	▲ 66.7	▲ 80.0	7	1	▲ 85.7	▲ 50.0
D	建 設 業 (06~08)	742	773	4.2	5.0	74	50	▲ 32.4	▲ 10.7
E	製 造 業 (09~32)	664	637	▲ 4.1	▲ 0.9	426	319	▲ 25.1	▲ 15.8
	09 食 料 品 製 造 業	260	294	13.1	▲ 12.8	201	236	17.4	▲ 16.9
	10 飲 料, 飼 料, た ば こ 製 造 業	15	20	33.3	17.6	18	6	▲ 66.7	▲ 64.7
	11 織 維 工 業	27	15	▲ 44.4	▲ 28.6	17	10	▲ 41.2	▲ 16.7
	12 木 材, 木 製 品 製 造 業	23	18	▲ 21.7	5.9	7	1	▲ 85.7	0.0
	13 家 具, 装 備 品 製 造 業	3	4	33.3	0.0	0	1	-	▲ 80.0
	14 パ ル プ, 紙, 紙 加 工 品 製 造 業	1	2	100.0	100.0	0	0	-	-
	15 印 刷, 同 関 連 産 業	22	19	▲ 13.6	▲ 5.0	9	10	11.1	66.7
	16 化 学 工 業	16	3	▲ 81.3	▲ 84.2	1	0	▲ 100.0	-
	17 石 油 製 品, 石 炭 製 品 製 造 業	0	0	-	▲ 100.0	0	0	-	-
	18 プ ラ ス チ ッ ク 製 品 製 造 業	6	9	50.0	200.0	2	1	▲ 50.0	-
	19 ゴ ム 製 品 製 造 業	0	0	-	-	0	0	-	-
	21 窯 業, 土 石 製 品 製 造 業	27	31	14.8	10.7	4	10	150.0	25.0
	22 鉄 鋼 業	3	0	▲ 100.0	-	0	0	-	-
	23 非 鉄 金 属 製 造 業	0	1	-	0.0	0	0	-	-
	24 金 属 製 品 製 造 業	9	8	▲ 11.1	▲ 33.3	2	8	300.0	300.0
	25 は ん 用 機 械 器 具 製 造 業	16	24	50.0	380.0	2	4	100.0	100.0
	26 生 産 用 機 械 器 具 製 造 業	12	13	8.3	85.7	1	1	0.0	-
	27 業 務 用 機 械 器 具 製 造 業	1	9	800.0	200.0	4	0	▲ 100.0	-
	28 電 子 部 品・デ バ イ ス・電 子 回 路 製 造 業	155	121	▲ 21.9	14.2	139	13	▲ 90.6	▲ 61.8
	29 電 気 機 械 器 具 製 造 業	19	17	▲ 10.5	142.9	10	15	50.0	275.0
	30 情 報 通 信 機 械 器 具 製 造 業	0	0	-	▲ 100.0	3	0	▲ 100.0	-
	31 輸 送 用 機 械 器 具 製 造 業	28	9	▲ 67.9	12.5	1	0	▲ 100.0	▲ 100.0
	20, 32 そ の 他 の 製 造 業	21	20	▲ 4.8	0.0	5	3	▲ 40.0	50.0
F	電 気・ガ ス・熱 供 給・水 道 業 (33~36)	7	4	▲ 42.9	33.3	1	0	▲ 100.0	-
G	情 報 通 信 業 (37~41)	83	128	54.2	85.5	36	60	66.7	328.6
H	運 輸 業, 郵 便 業 (42~49)	350	343	▲ 2.0	7.5	98	226	130.6	7.1
I	卸 売 業, 小 売 業 (50~61)	652	741	13.7	5.0	942	1,011	7.3	48.2
J	金 融 業, 保 険 業 (62~67)	90	89	▲ 1.1	▲ 11.9	6	4	▲ 33.3	▲ 69.2
K	不 動 産 業, 物 品 賃 貸 業 (68~70)	69	102	47.8	92.5	32	28	▲ 12.5	21.7
L	学 術 研 究, 専 門・技 術 サ ー ビ ス 業 (71~74)	135	178	31.9	28.1	217	48	▲ 77.9	▲ 28.4
M	宿 泊 業, 飲 食 サ ー ビ ス 業 (75~77)	254	177	▲ 30.3	2.3	506	601	18.8	27.9
N	生 活 関 連 サ ー ビ ス 業, 娯 楽 業 (78~80)	172	189	9.9	11.8	136	158	16.2	28.5
O	教 育, 学 習 支 援 業 (81, 82)	37	37	0.0	8.8	79	55	▲ 30.4	10.0
P	医 療・福 祉 (83~85)	1,303	1,240	▲ 4.8	14.9	690	723	4.8	28.2
Q	複 合 サ ー ビ ス 事 業 (86, 87)	43	36	▲ 16.3	9.1	22	77	250.0	352.9
R	サ ー ビ ス 業 (他 に 分 類 さ れ な い も の) (88~96)	597	649	8.7	47.2	386	296	▲ 23.3	▲ 4.2
S, T	公 務・そ の 他 (97, 98, 99)	158	61	▲ 61.4	▲ 9.0	175	77	▲ 56.0	▲ 35.3
	合 計	5,615	5,575	▲ 0.7	12.1	3,884	3,801	▲ 2.1	20.8
	29 人 以 下	3,278	3,431	4.7	19.5	2,342	2,376	1.5	20.7
	30 ~ 99 人	1,455	1,385	▲ 4.8	2.7	1,005	935	▲ 7.0	17.0
	100 ~ 299 人	633	556	▲ 12.2	10.3	297	298	0.3	4.6
	300 ~ 499 人	106	123	16.0	23.0	54	64	18.5	48.8
	500 ~ 999 人	68	37	▲ 45.6	0.0	21	41	95.2	141.2
	1,000 人 以 上	75	43	▲ 42.7	▲ 61.6	165	87	▲ 47.3	155.9

(注) 一般は、新規学卒及びパートタイムを除く。

## 9. 雇用保険適用状況

	適用 事業 所数	新規適 用事業 所数	廃止脱 退事業 所数	被保険者数 (年度(月)末現在)					資格 取得 者数	資格 喪失 者数	
				うち 女	第1次 産業	第2次 産業	第3次 産業				
16年度平均	27,446	87	90	385,168	173,595	5,600	112,060	267,509	7,056	6,527	
17 "	27,383	94	95	388,825	176,526	5,467	110,037	273,321	6,942	6,640	
18 "	27,456	95	89	393,196	179,847	5,661	109,126	278,409	7,216	6,980	
19 "	27,559	102	102	398,541	183,440	5,843	106,885	285,813	7,351	6,527	
20 "	27,429	81	98	404,317	188,138	5,928	105,120	293,269	6,465	6,600	
21 "	27,396	110	98	406,579	190,440	6,479	101,713	298,386	6,471	5,865	
21年	10月	27,257	96	52	407,214	190,926	6,367	101,834	299,013	6,511	5,676
	11月	27,297	91	57	408,527	191,742	6,416	102,211	299,900	5,231	3,935
	12月	27,318	85	65	409,232	191,870	6,502	102,507	300,223	4,949	4,189
22年	1月	27,464	202	59	409,527	191,106	7,114	102,168	300,245	6,046	5,652
	2月	27,530	106	43	409,755	191,215	7,085	102,225	300,445	4,832	4,538
	3月	27,582	94	40	409,359	191,021	7,096	102,097	300,166	5,324	5,723
	4月	27,646	180	116	409,513	191,756	7,128	101,369	301,016	13,739	13,589
	5月	27,733	165	81	413,789	194,828	7,145	101,357	305,287	10,001	5,646
	6月	27,809	137	63	415,964	196,356	7,169	101,358	307,437	7,632	5,446
	7月	27,883	133	60	416,806	196,840	7,121	101,516	308,169	6,716	5,813
	8月	27,928	98	54	417,622	197,207	7,126	101,866	308,630	6,541	5,655
	9月	27,775	115	269	418,469	197,600	7,137	102,288	309,044	6,852	5,974
	10月	27,820	115	71	419,031	197,877	7,169	102,822	309,040	7,366	6,691
前月比	0.2	0.0	▲ 73.6	0.1	0.1	0.4	0.5	▲ 0.0	7.5	12.0	
前年同月比	2.1	19.8	36.5	2.9	3.6	12.6	1.0	3.4	13.1	17.9	
安 定 所 別  「 10 月 分 」	鹿児島	10,500	57	31	197,135	92,218	708	25,523	170,904	3,566	3,657
	熊毛	869	2	2	7,737	3,570	262	1,744	5,731	141	100
	川内	1,620	7	2	25,185	11,093	204	11,073	13,908	459	340
	宮之城	433	2	1	6,381	3,162	255	2,923	3,203	77	69
	鹿屋	2,696	12	10	31,816	15,909	1,528	8,762	21,526	653	590
	国分	2,597	13	5	45,174	20,135	312	17,541	27,321	652	591
	大口	663	2	1	7,646	3,628	464	2,897	4,285	124	97
	加世田	1,453	5	4	17,667	9,115	419	6,266	10,982	337	217
	伊集院	1,151	2	1	15,838	7,364	396	6,608	8,834	201	179
	大隅	1,477	2	-	17,232	8,384	1,153	6,191	9,888	329	215
出水	1,423	6	3	18,329	9,163	575	7,387	10,367	304	221	
名瀬	2,047	5	7	19,173	8,944	406	3,950	14,817	363	271	
指宿	891	-	4	9,718	5,192	487	1,957	7,274	160	144	

注) 短時間労働被保険者を含む数値を計上

# 10. 雇用保険給付状況

(金額単位:千円)

	一般求職者給付					高年齢求職者給付			短期特例求職者給付			
	受給資格		受給者		総支給額	受給資格 決定件数	受給者数	支給金額	受給資格 決定件数	受給者数	支給金額	
	決定件数	うち男	実人員	うち男								
16年度平均	2,917	1,359	10,901	5,279	1,274,285	129	130	25,708	200	205	45,591	
17 "	2,947	1,349	10,773	5,078	1,239,913	131	129	25,400	181	181	39,478	
18 "	2,891	1,257	10,395	4,671	1,184,017	135	134	25,975	169	168	36,750	
19 "	2,740	1,202	9,946	4,527	1,127,664	128	129	25,004	155	154	32,247	
20 "	3,015	1,412	10,559	5,112	1,185,991	140	137	26,599	137	139	24,208	
21 "	2,718	1,245	13,352	6,882	1,561,295	148	149	28,238	119	121	20,581	
21年	10月	2,581	1,145	13,606	6,764	1,631,632	137	124	22,541	35	17	2,722
	11月	1,819	794	12,202	6,069	1,392,702	99	109	19,174	57	36	6,060
	12月	1,593	723	11,621	5,679	1,315,415	79	90	16,172	26	61	11,180
22年	1月	2,631	1,161	10,952	5,390	1,289,884	137	90	16,407	69	45	8,409
	2月	2,091	874	10,573	5,220	1,121,060	112	140	25,391	49	41	7,359
	3月	2,288	931	10,387	5,069	1,243,319	118	135	24,916	60	60	11,553
	4月	4,770	2,083	10,347	5,142	1,193,620	436	346	69,695	235	80	15,485
	5月	3,121	1,365	10,025	4,933	1,061,885	194	215	41,545	198	244	43,602
	6月	2,530	1,172	11,295	5,539	1,331,250	153	200	35,672	272	182	32,619
	7月	2,200	910	11,460	5,496	1,308,324	121	122	23,724	256	249	44,085
	8月	2,262	951	11,666	5,428	1,323,095	106	101	17,596	66	269	39,648
	9月	2,394	999	11,193	5,178	1,274,307	118	127	22,545	22	52	7,693
	10月	2,401	995	10,519	4,759	1,141,244	144	132	22,874	43	22	3,945
前月比	0.3	▲ 0.4	▲ 6.0	▲ 8.1	▲ 10.4	22.0	3.9	1.5	95.5	▲ 57.7	▲ 48.7	
前年同月比	▲ 7.0	▲ 13.1	▲ 22.7	▲ 29.6	▲ 30.1	5.1	6.5	1.5	22.9	29.4	44.9	
安定所別 10月分	鹿児島	972	371	3,774	1,513	422,594	73	66	11,022	19	6	1,276
	熊毛	45	25	202	106	21,337	2	1	84	3	7	1,167
	川内	134	56	668	325	70,240	9	6	845	-	1	185
	宮之城	38	14	141	73	15,074	2	4	945	1	-	-
	鹿屋	197	83	1,055	499	108,651	10	11	1,981	1	3	450
	国分	292	127	1,246	547	135,193	13	12	2,151	4	2	397
	大口	69	36	233	119	23,980	2	2	402	-	-	-
	加世田	123	47	503	232	52,291	6	3	466	1	-	-
	伊集院	98	45	467	203	49,516	5	5	815	-	-	-
	大隅	132	63	557	283	58,908	7	7	1,459	3	1	173
出水	112	44	687	333	76,698	8	5	767	1	-	-	
名瀬	102	31	596	327	65,814	4	5	845	2	2	296	
指宿	77	43	365	174	36,974	2	2	276	8	-	-	
鹿児島 運輸支局	10	10	25	25	3,975	1	3	815	-	-	-	

注) 短時間労働被保険者等を含む数値を計上

(金額単位;千円)

		就 職 促 進 給 付				日雇求職者給付	
		常用就職支度手当		再就職手当		受給者 実人員	支給金額
		支給人員	支給金額	支給人員	支給金額		
16年度平均		3	303	70	9,073	120	7,742
17 "		2	147	461	68,777	112	6,618
18 "		4	440	544	79,618	107	6,848
19 "		2	222	547	78,870	101	6,567
20 "		2	221	490	72,863	97	6,241
21 "		20	1,858	503	113,430	100	6,958
21年	10月	28	2,554	626	135,955	96	7,035
	11月	20	1,857	524	123,703	98	6,605
	12月	20	1,857	524	123,703	98	6,605
22年	1月	23	2,442	400	89,818	108	9,656
	2月	22	2,682	286	63,059	95	4,993
	3月	23	2,214	368	86,144	97	6,377
	4月	18	2,551	326	80,973	101	6,766
	5月	21	2,148	538	128,778	86	6,809
	6月	28	2,383	579	132,858	80	5,612
	7月	11	1,115	635	134,463	80	5,132
	8月	11	836	534	121,607	81	5,069
	9月	15	1,295	473	107,489	93	6,566
	10月	13	1,121	541	122,114	98	6,243
前月比		▲ 13.3	▲ 13.4	14.4	13.6	5.4	▲ 4.9
前年同月比		▲ 53.6	▲ 56.1	▲ 13.6	▲ 10.2	2.1	▲ 11.3
安 定 所 別 【 10 月 分 】	鹿児島	5	347	169	36,829	92	5,769
	熊毛	-	-	11	2,463	-	-
	川内	1	57	39	8,515	-	-
	宮之城	-	-	9	1,619	-	-
	鹿屋	1	56	56	14,253	-	-
	国分	4	406	98	21,407	1	90
	大口	-	-	17	3,371	-	-
	加世田	-	-	22	5,365	-	-
	伊集院	-	-	29	6,632	2	143
	大隅	1	203	30	7,044	-	-
出水	1	53	34	7,906	-	-	
名瀬	-	-	13	2,450	3	167	
指宿	-	-	9	1,757	2	74	
鹿児島 運輸支局	-	-	5	2,505	-	-	

## 11 用語の説明

一	般	常用及び臨時・季節を合わせたものをいう。
新規求職（求人）申込件数		期間中に自安定所で新たに受け付けた求職（求人）申込件数（数）をいう。
月間有効求職者（求人）数		「前月から繰越された有効求職者（求人）数」と当月の「新規求職（求人）申込件数」の合計をいう。
就 職 件 数		自安定所の有効求職者が、自安定所の紹介あっせんにより就職したことを確認した件数をいう。
充 足 数		自安定所の有効求人が、安定所（求人連絡先の安定所を含む。）の紹介あっせんにより求職者と結合した件数をいう。
中 高 年 齢 者		45歳以上の者をいう。高年齢者は55歳以上の者をいう。
○ 保 受 給 者		受給資格決定後、所定給付日数分の基本手当の支給を終了するまでの者をいう。
○ 保 受 給 者 の 就 職 件 数		受給資格決定後、基本手当の支給を終了するまでの間に、安定所の紹介により就職した基本手当受給資格者の就職件数をいう。
県 外 就 職		就職先事業所の所在地が、自都道府県の管轄区域外にある場合の就職件数をいう。就職した求職者の住所の如何を問わない。
日 雇 （ 労 働 ）		労働の窓口で取り扱われる日々雇用の仕事及び1か月未満の雇用期間が定められているものをいう。
季 節 調 整 値		1年を周期として繰り返す季節的な要因による変動の影響を取り除いた値である。
完 全 失 業 率		労働力人口に占める完全失業者の割合
○ 求 人 倍 率		$= \frac{\text{月間有効（新規）求人数}}{\text{月間有効（新規）求職者数}}$
○ 就 職 率		$= \frac{\text{就 職 件 数}}{\text{新規（有効）求職者数}} \times 100$
○ 充 足 率		$= \frac{\text{充 足 数}}{\text{新規（有効）求人数}} \times 100$
○ ○ 保 受 給 者 の 就 職 率		$= \frac{\text{○ 保 受 給 者 の 就 職 件 数}}{\text{○ 保 受 給 者 実 人 員}} \times 100$
○ 中 高 年 齢 者 の 就 職 率		$= \frac{\text{中 高 年 齢 者 就 職 件 数}}{\text{中 高 年 齢 者 新 規 求 職 申 込 件 数}} \times 100$
○ 季 節 調 整 値		$= \frac{\text{原 数 値}}{\text{季 節 要 素}} \times 100$

（注）季節調整値替えは、年初に毎年1回行われ、過去の全季節調整値は改訂される。

基 本 手 当	求職者給付のうち最も基本的なもので、一般被保険者が失業し、法第13条の受給要件を満たしているときに支給される。
受 給 資 格 決 定 件 数	提出された離職票のうち、公共職業安定所長が求職者給付の受給資格要件を満たしていると決定した件数をいう。
受 給 者 実 人 員	同一月中に失業給付を実際に受けた受給資格者の実数をいう。
被 保 険 者	適用事業所に雇用され、公共職業安定所にその届出がなされている者の数をいう。
資 格 取 得 者 数	適用事業所に新たに雇用され、公共職業安定所に届出がなされた者の数をいう。
資 格 喪 失 者 数	適用事業所を離職し、その届出が公共職業安定所になされた者の数をいう。
一 般 求 職 者 給 付	高年齢求職者給付、短期特例求職者給付、日雇求職者給付以外の給付をいう。
高 年 齢 求 職 者 給 付	同一事業主に雇用され、65歳に達した日以降、離職した場合に、一定の基準により支給されるものをいう。
短 期 特 例 求 職 者 給 付	季節的に雇用される者又は、短期の雇用に就くことを常態とする者等が一定期間雇用された後、離職した場合に支給されるものをいう。
常 用 就 職 支 度 手 当	障害者及び45歳以上の中高年齢者で雇用対策法等に基づく再就職援助計画等の対象者などが、所定給付日数の3分の1未満又は45日未満のを残して公共職業安定所及び紹介事業者の紹介により一年以上引き続き雇用される場合等に支給されるものをいう。
再 就 職 手 当	一般求職者給付の受給資格者が所定給付日数の3分の1以上(ただし、所定給付日数の90日及び120日については45日以上)残して安定した職業(自営開始も含む。)についた場合等に支給されるものをいう。
日 雇 求 職 者 給 付	日雇労働者が一定期間雇用され離職した場合に支給されるものをいう。

ハローワーク・公共職業安定所一覧表

安定所名	所在地	郵便番号	電話番号
鹿児島	鹿児島市下荒田1丁目43-28	890-8555	099 (250) 6060
熊毛 (出)	西之表市西之表16314-6	891-3101	0997 (22) 1318~9
川内	薩摩川内市若葉町4-24 川内地方合同庁舎1階	895-0063	0996 (22) 8609
宮之城 (出)	薩摩郡さつま町宮之城屋地2035-3	895-1803	0996 (53) 0153
鹿屋	鹿屋市北田町3-3-11 鹿屋市産業支援センター1F	893-0007	0994 (42) 4135~6
国分	霧島市国分中央1丁目4-35	899-4332	0995 (45) 5311~3
大口 (出)	伊佐市大口里768-1	895-2511	0995 (22) 8609
加世田	南さつま市加世田武田17835-2	897-0002	0993 (53) 5111
伊集院	日置市伊集院町大田825-3	899-2521	099 (273) 3161~2
大隅	曾於市大隅町岩川5575-1	899-8102	099 (482) 1265~6
出水	出水市緑町37-5	899-0201	0996 (62) 0685~6
名瀬	奄美市名瀬長浜町1-1	894-0036	0997 (52) 4611~2
徳之島 (分)	大島郡徳之島町亀津553-1	891-7101	0997 (82) 1438
指宿	指宿市東方9489-11	891-0404	0993 (22) 4135~6
鹿児島労働局職業安定部 職業安定課 需給調整事業室 職業対策課		鹿児島市西千石町1番1号 鹿児島西千石第一生命ビル	892-0847 099 (219) 8711 " 099 (219) 8712
インターネットサービス ○鹿児島公共職業安定所 アドレス http://www.sakurajima.go.jp		付属施設 鹿児島市東千石町1-38 鹿児島商工会議所ビル(アイムビル)3階、6階	
		◎ヤングハローワークかごしま(3階)	099 (224) 3433
		◎ハローワークかごしま ワークプラザ天文館(6階)	099 (223) 8010
		マザーズサロン鹿児島(6階)	099 (223) 2821
		◎ワークサポートみなみ 鹿児島市宇宿2-3-5	099 (257) 5670
求職者総合支援センター ◎出水求職者総合支援センター 鹿児島県出水市昭和町43-24 NTT出水ビル1階 0996 (79) 3300			
全国的なネット情報としては			
<div style="border: 1px solid black; padding: 2px;">ハローワークインターネットサービス</div> URLは <a href="https://www.hellowork.go.jp/">https://www.hellowork.go.jp/</a> ①求人情報検索 (全国のハローワークが受理した求人情報を希望条件で検索) ②お役立ち情報 (仕事をお探しの方、事業主の方) ③ハローワーク所在地情報		<div style="border: 1px solid black; padding: 2px;">しごと情報ネット</div> URLは <a href="http://www.job-net.jp/">http://www.job-net.jp/</a> しごと情報ネットには民間の職業紹介事業者、求人情報提供事業者、経済団体、公共職業安定所等(参加機関)の多数の求人が掲載されています。 また、携帯電話からもアクセスできます。	

**発行**  
**鹿児島労働局 職業安定部 職業安定課**  
 〒892-0847 鹿児島市西千石町1番1号  
 鹿児島西千石第一生命ビル  
 電話 099(219)8711  
 ダイヤルイン 099(219)8719