

# かごしま



## 目次

1 雇用失業情勢 .....	1
2 一般職業紹介状況(パートタイムを含む).....	4
3 一般職業紹介状況(パートタイムを除く).....	5
4 一般職業紹介状況諸比率 .....	6
5 全国求人倍率及び失業率 .....	6
6 パートタイム関係職業紹介状況 .....	7
7 中高年齢者職業紹介状況 .....	8
8 新規求人の産業・規模別状況 .....	9
9 雇用保険適用状況 .....	10
10 雇用保険給付状況 .....	11
11 用語の説明 .....	13

# 1. 雇用失業情勢(平成22年8月分)

## 【県内経済の動き】

最近の県内景況は、生産活動や個人消費の一部に明るさがみられるものの、雇用回復は足踏みしており、観光関連も低調に推移するなど、全体として厳しい状態が続いている。

(H22・9・28 「県内景況」:鹿児島銀行)

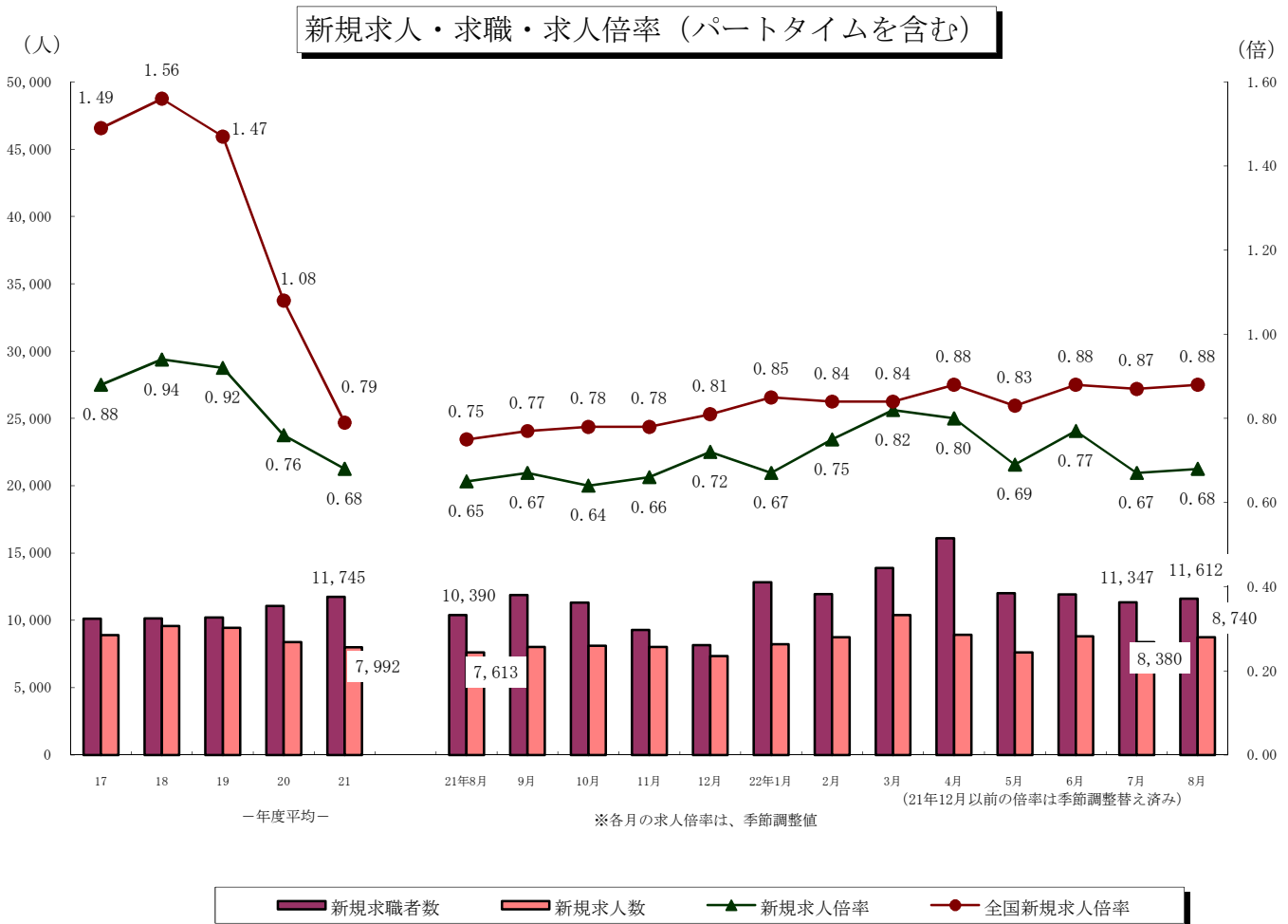
## 【労働市場の動き】

### (求人への動き)

8月の新規求人数(パートを含む、原数値)は、8,740人で前年同月に比べ14.8%増と7か月連続の増加となった。

8月の新規求人数(同)を産業別に前年同月比で見ると、建設業(33.2%増)は7か月連続の増加、製造業(7.8%減)は11か月ぶりに減少、運輸業、郵便業(8.1%増)は2か月連続の増加、卸売業、小売業(0.1%減)は2か月連続の減少、宿泊業、飲食サービス業(4.3%増)は6か月連続の増加、医療・福祉(20.3%増)は7か月連続の増加、サービス業(51.5%増)は再び増加となった。

有効求人数(パートを含む、原数値)は、19,955人で前年同月と比べ16.5%増と6か月連続の増加となった。



(求職の動き)

8月の新規求職者数(パートを含む、原数値)は、11,612人で前年同月に比べ11.8%の増と3か月ぶりに増加となった。

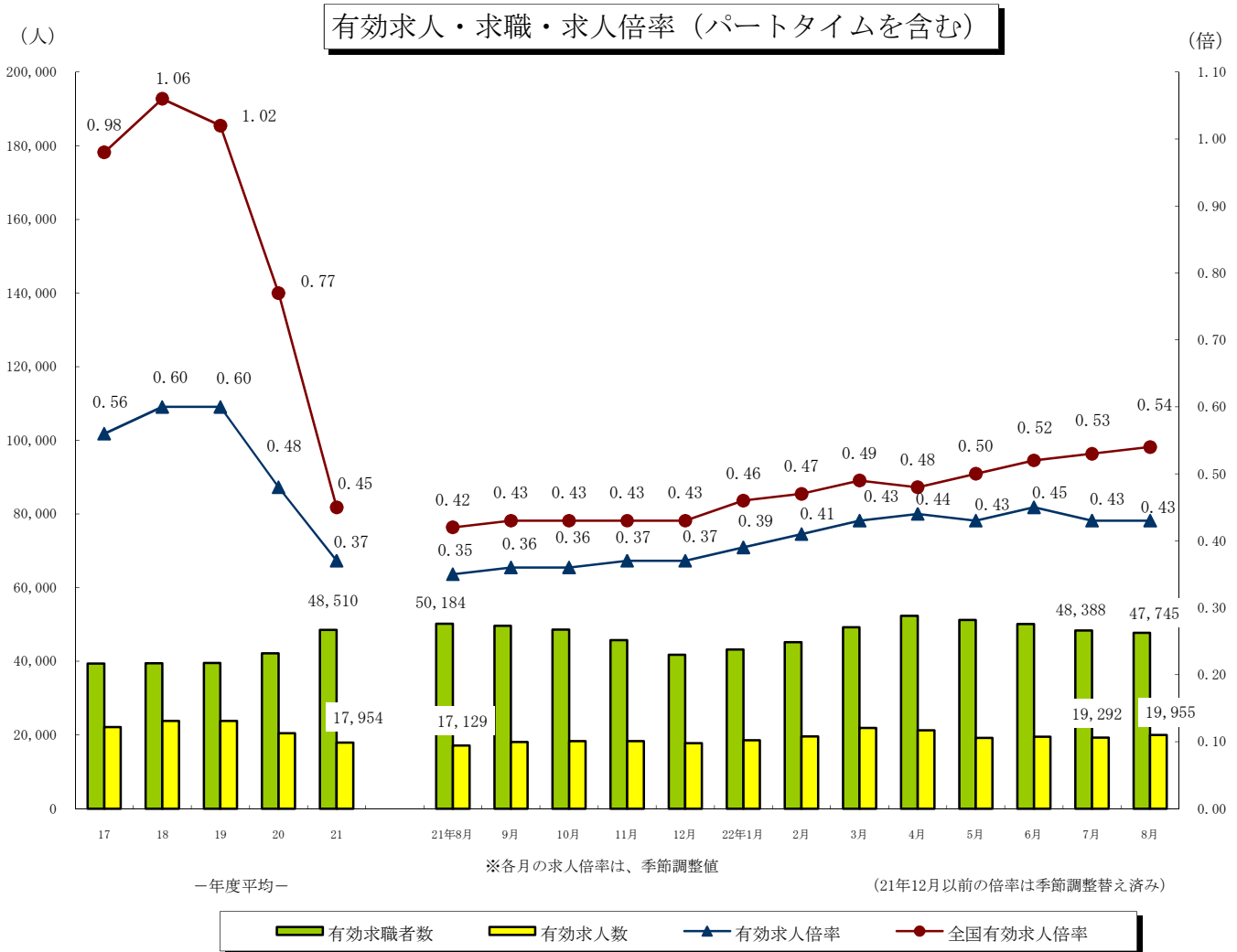
新規常用求職者について態様別に前年同月比で見ると、在職求職者(24.0%増)は6か月連続の増加となった。また、離職求職者は(8.3%増)は5か月ぶりに増加、無業求職者(9.0%増)は2か月連続の増加となった。

離職求職者の内訳をみると、事業主都合離職者(4.6%減)は9か月連続の減少となり、自己都合離職者(10.9%増)は3か月ぶりに増加となった。

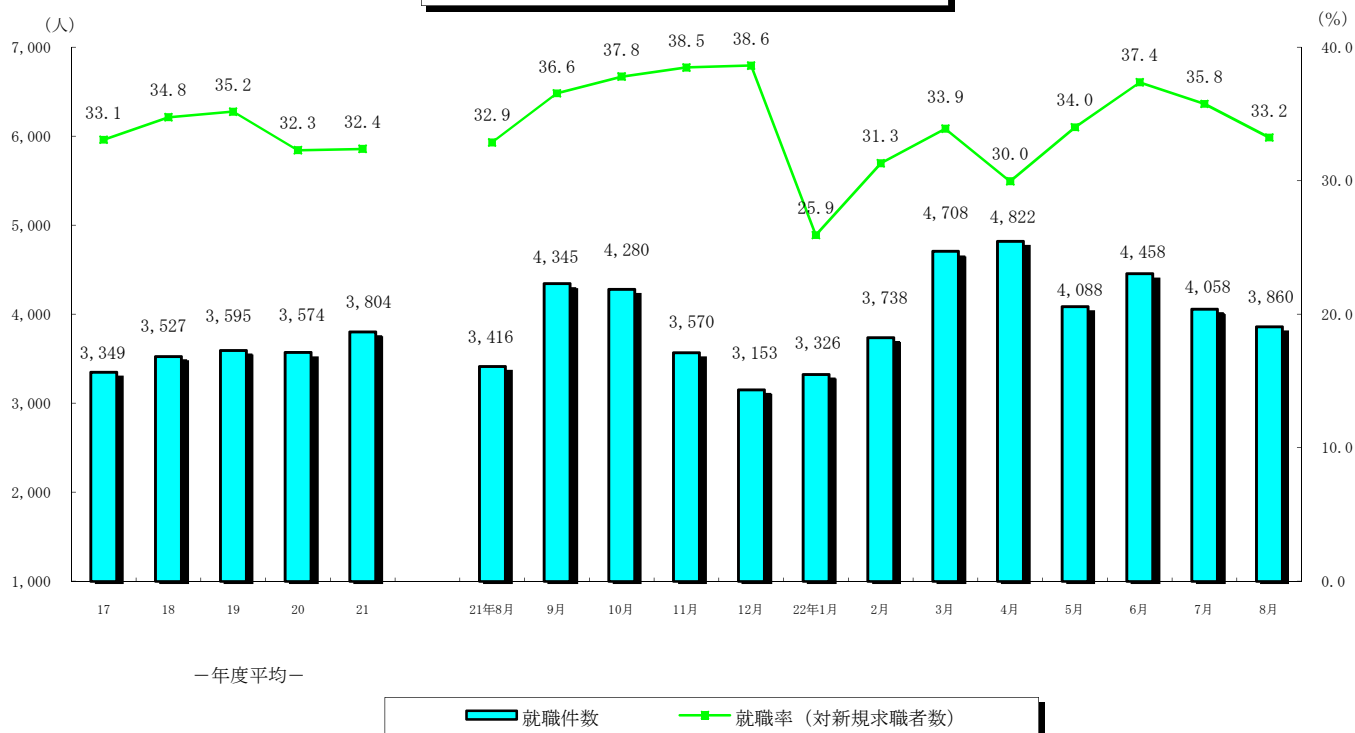
8月の有効求職者数(パートを含む、原数値)は、47,745人となり、前年同月に比べ4.9%減と4か月連続の減少となった。

(有効求人倍率の動き)

8月の有効求人倍率(季節調整値)は0.43倍となり、前月と同水準となった。



### 就職者の推移（パートタイムを含む）



#### (就職の動き)

8月の就職件数(パートを含む、原数値)は、3,860人で前年同月に比べ13.0%増加した。

これを産業別常用就職件数で前年同月比をみると、建設業(10.6%増・23人)、製造業(28.8%増・133人)、運輸業・郵便業(14.5%増・17人)、卸売業・小売業(6.8%増・37人)、医療・福祉(18.1%増・131人)が増加となり、宿泊・飲食サービス業(2.9%減・6人)、サービス業(3.2%減・11人)が減少となった。

#### (パートタイムの動き)

パートタイムの新規求人数は、3,332人で前年同月比12.5%の増、月間有効求人数は、7,696人で18.8%の増となった。新規求職申込件数は、3,234件で17.3%の増、月間有効求職者は、13,203人で2.5%の増となった。求人倍率は新規で1.03倍(前年同月1.07倍)、有効は0.58倍(前年同月0.50倍)となった。就職件数は1,387件で前年同月比15.8%の増となった。

#### (雇用保険の動き)

適用事業所数は、27,928事業所、被保険者全数は、417,622人となった。被保険者全数(産業分類不能を除く)の状況を産業別にみると、前年同月比第1次産業は14.7%増の7,126人、第2次産業は0.7%増の101,866人、第3次産業は3.4%増の308,630人となった。

また、被保険者全数に占める割合を産業別にみると、第1次産業が1.7%、第2次産業が24.4%、第3次産業が73.9%となった。

資格取得者数は前年同月比23.2%増の6,541人、資格喪失者数は19.3%増の5,655人となった。

一般受給資格決定件数は前年同月比5.0%の増、受給者実人員は25.5%の減となった。

2. 一般職業紹介状況

(新規学卒を除き、パートタイムを含む全数)

	新規求職申込件数		月間有効求職者数		紹介件数			就職件数				新規求人全数	月間有効求人全数	充足数	
	全数	うち男	全数	うち男	全数	うち男	うち ①受給者	全数	うち男	うち 県外就職	うち ①受給者				
16年度平均	9,711	4,474	38,940	18,666	12,799	6,162	2,708	3,294	1,440	231	749	8,305	20,684	3,153	
17 "	10,124	4,533	39,410	18,513	13,593	6,467	2,998	3,349	1,427	223	822	8,903	22,140	3,235	
18 "	10,146	4,441	39,473	18,097	14,175	6,697	3,263	3,528	1,470	234	886	9,586	23,830	3,399	
19 "	10,219	4,462	39,510	18,123	15,170	7,289	3,406	3,595	1,479	241	864	9,449	23,832	3,466	
20 "	11,066	4,970	42,156	19,893	17,381	8,546	3,830	3,574	1,465	201	805	8,392	20,440	3,485	
21 "	11,745	5,282	48,510	23,544	20,240	10,227	5,103	3,804	1,647	181	920	7,992	17,954	3,734	
21年 8月	10,390	4,715	50,184	24,796	19,495	10,250	5,491	3,416	1,516	157	940	7,613	17,129	3,367	
9月	11,885	5,149	49,608	24,209	22,264	11,214	5,892	4,345	1,958	152	1,094	8,017	18,121	4,290	
10月	11,320	5,204	48,576	23,519	21,016	11,197	5,481	4,280	1,940	181	1,072	8,120	18,352	4,230	
11月	9,276	4,358	45,735	22,237	17,234	9,121	4,517	3,570	1,675	181	849	8,011	18,362	3,514	
12月	8,162	3,848	41,751	20,607	13,609	7,281	3,739	3,153	1,446	173	765	7,355	17,797	3,076	
22年 1月	12,827	5,457	43,191	20,861	18,372	8,864	4,201	3,326	1,530	159	773	8,217	18,547	3,263	
2月	11,939	5,002	45,151	21,165	19,874	9,027	4,299	3,738	1,577	187	824	8,749	19,616	3,660	
3月	13,888	6,133	49,232	22,797	24,704	11,487	4,826	4,708	1,797	225	964	10,387	21,877	4,611	
4月	16,089	7,447	52,306	24,640	23,368	11,740	4,492	4,822	1,958	230	907	8,933	21,230	4,722	
5月	12,019	5,463	51,233	24,577	20,002	10,210	4,341	4,088	1,675	205	879	7,606	19,214	3,980	
6月	11,926	5,469	50,106	24,296	20,833	10,620	4,485	4,458	2,023	267	981	8,812	19,486	4,330	
7月	11,347	5,258	48,388	23,439	19,472	10,479	4,354	4,058	1,868	208	859	8,380	19,292	3,979	
8月	11,612	5,298	47,745	22,990	19,105	10,179	4,237	3,860	1,731	214	905	8,740	19,955	3,756	
前月比	2.3	0.8	▲ 1.3	▲ 1.9	▲ 1.9	▲ 2.9	▲ 2.7	▲ 4.9	▲ 7.3	2.9	5.4	4.3	3.4	▲ 5.6	
前年同月比	11.8	12.4	▲ 4.9	▲ 7.3	▲ 2.0	▲ 0.7	▲ 22.8	13.0	14.2	36.3	▲ 3.7	14.8	16.5	11.6	
安定所別 〔8月分〕	鹿児島	4,607	1,872	18,733	8,377	7,464	3,896	1,907	1,166	476	78	327	3,408	8,183	1,278
	熊毛	189	76	853	433	183	83	30	63	19	1	6	166	348	61
	川内	767	386	3,283	1,658	1,388	741	259	340	156	11	53	565	1,436	342
	宮之城	171	71	698	362	245	117	59	65	32	1	13	168	354	60
	鹿屋	1,129	514	4,649	2,252	2,243	1,225	491	483	227	23	122	886	2,015	460
	国分	1,397	669	5,572	2,647	2,609	1,378	609	468	190	37	123	875	2,116	398
	大口	213	121	1,004	543	343	198	85	97	47	10	24	185	373	78
	加世田	506	246	2,033	980	648	310	109	192	82	2	33	447	1,001	194
	伊集院	445	218	1,855	919	762	427	171	201	94	6	61	399	879	180
	大隅	499	256	2,274	1,210	848	481	174	201	120	17	47	426	908	196
	出水	874	459	2,948	1,565	1,292	708	197	278	129	11	49	644	1,145	246
	名瀬	510	254	2,407	1,308	617	347	73	185	97	4	23	320	732	176
	指宿	305	156	1,436	736	463	268	73	121	62	13	24	251	465	87

3. 一般職業紹介状況

(新規学卒, パートタイムを除く全数)

	新規求職申込件数		月間有効求職者数		紹介件数			就職件数				新規求人数	月間有効人数	充足数	
	全数	うち男	全数	うち男	全数	うち男	うち 保受給者	全数	うち男	うち 県外就職	うち 保受給者				
16年度平均	7,532	4,238	31,481	17,893	9,444	5,485	2,282	2,269	1,277	190	603	5,270	13,375	2,152	
17 "	7,659	4,278	30,495	17,644	9,948	5,726	2,486	2,287	1,262	176	660	5,671	14,306	2,201	
18 "	7,521	4,161	29,850	17,087	10,273	5,880	2,687	2,361	1,275	179	694	6,098	15,398	2,265	
19 "	7,464	4,156	29,249	16,966	10,999	6,391	2,813	2,361	1,265	191	668	5,814	14,925	2,261	
20 "	8,084	4,610	31,158	18,472	12,545	7,473	3,172	2,279	1,227	141	609	5,032	12,469	2,221	
21 "	8,419	4,848	35,684	21,732	13,953	8,579	4,059	2,345	1,321	114	677	4,743	10,860	2,308	
21年 8月	7,634	4,368	37,301	23,013	14,160	8,773	4,552	2,218	1,265	107	725	4,651	10,649	2,194	
9月	8,175	4,686	36,466	22,361	14,710	9,341	4,506	2,778	1,600	84	793	4,932	11,306	2,766	
10月	7,976	4,745	35,320	21,662	14,556	9,428	4,356	2,622	1,596	105	778	4,973	11,392	2,605	
11月	6,696	3,996	33,153	20,417	11,929	7,614	3,565	2,224	1,326	108	635	4,587	11,161	2,205	
12月	5,964	3,537	30,569	18,941	9,309	6,004	2,865	1,888	1,105	103	536	4,442	10,770	1,846	
22年 1月	9,319	5,031	31,763	19,214	12,762	7,532	3,235	2,184	1,322	121	548	5,080	11,371	2,132	
2月	8,561	4,587	33,044	19,450	13,450	7,356	3,261	2,272	1,188	120	587	4,980	11,745	2,236	
3月	9,920	5,614	35,775	20,912	16,806	9,428	3,697	2,859	1,461	139	663	6,039	12,958	2,809	
4月	11,344	6,749	37,730	22,533	15,812	9,638	3,521	2,922	1,551	132	645	5,192	12,317	2,883	
5月	8,432	4,990	36,816	22,464	13,386	8,390	3,337	2,492	1,319	129	639	4,662	11,278	2,420	
6月	8,569	4,998	35,987	22,180	14,329	8,908	3,510	2,738	1,646	168	706	5,028	11,566	2,665	
7月	8,145	4,804	34,935	21,468	13,522	8,777	3,453	2,537	1,537	137	644	5,169	11,711	2,500	
8月	8,378	4,871	34,542	21,052	13,366	8,548	3,283	2,473	1,402	135	654	5,408	12,259	2,423	
前月比	2.9	1.4	▲ 1.1	▲ 1.9	▲ 1.2	▲ 2.6	▲ 4.9	▲ 2.5	▲ 8.8	▲ 1.5	1.6	4.6	4.7	▲ 3.1	
前年同月比	9.7	11.5	▲ 7.4	▲ 8.5	▲ 5.6	▲ 2.6	▲ 27.9	11.5	10.8	26.2	▲ 9.8	16.3	15.1	10.4	
安定所別 8月分	鹿児島	3,349	1,722	13,568	7,597	5,461	3,326	1,524	716	367	50	234	1,925	4,921	796
	熊毛	139	67	638	397	123	69	17	32	17	1	3	118	233	31
	川内	547	348	2,290	1,495	858	575	192	200	114	7	37	311	769	202
	宮之城	123	64	493	332	161	93	42	46	30	1	8	106	222	50
	鹿屋	797	477	3,402	2,095	1,491	1,039	353	326	196	13	90	566	1,290	311
	国分	991	629	3,981	2,466	1,713	1,131	454	291	161	24	86	552	1,239	232
	大口	167	115	737	508	252	173	67	66	43	4	20	121	233	56
	加世田	352	222	1,408	888	423	260	82	134	71	1	24	302	624	139
	伊集院	327	197	1,322	848	553	374	138	140	79	5	47	268	572	128
	大隅	369	243	1,708	1,146	620	425	138	125	87	13	34	285	624	131
	出水	672	427	2,208	1,437	1,010	616	168	196	112	5	39	508	794	171
	名瀬	341	229	1,736	1,180	408	265	53	128	81	4	14	221	502	121
	指宿	204	131	1,051	663	293	202	55	73	44	7	18	125	236	55

#### 4. 一般職業紹介状況諸比率

(パートタイムを含む)

	求人倍率 (原数値)		求人倍率 (季節調整値)		就職率 (対新規 求職)	伊就職率 対受給者	充足率 (対新規 求人)	
	新規	有効	新規	有効				
16年度平均	0.86	0.53	—	—	33.9	6.9	38.0	
17 "	0.88	0.56	—	—	33.1	7.6	36.3	
18 "	0.94	0.60	—	—	34.8	8.5	35.5	
19 "	0.92	0.60	—	—	35.2	8.7	36.7	
20 "	0.76	0.48	—	—	32.3	7.6	41.5	
21 "	0.68	0.37	—	—	32.4	6.9	46.7	
21年 8月	0.73	0.34	0.65	0.35	32.9	6.0	44.2	
9月	0.67	0.37	0.67	0.36	36.6	7.4	53.5	
10月	0.72	0.38	0.64	0.36	37.8	7.9	52.1	
11月	0.86	0.40	0.66	0.37	38.5	7.0	43.9	
12月	0.90	0.43	0.72	0.37	38.6	6.6	41.8	
22年 1月	0.64	0.43	0.67	0.39	25.9	7.1	39.7	
2月	0.73	0.43	0.75	0.41	31.3	7.8	41.8	
3月	0.75	0.44	0.82	0.43	33.9	9.3	44.4	
4月	0.56	0.41	0.80	0.44	30.0	8.8	52.9	
5月	0.63	0.38	0.69	0.43	34.0	8.8	52.3	
6月	0.74	0.39	0.77	0.45	37.4	8.7	49.1	
7月	0.74	0.40	0.67	0.43	35.8	7.5	47.5	
8月	0.75	0.42	0.68	0.43	33.2	7.8	43.0	
前月との増減	0.01	0.02	0.01	0.00	▲ 2.5	0.3	▲ 4.5	
前年同月比	0.02	0.08	0.03	0.08	0.4	1.8	▲ 1.3	
安定所別 8月分	鹿児島	0.74	0.44	—	—	25.3	8.2	37.5
	熊毛	0.88	0.41	—	—	33.3	2.5	36.7
	川内	0.74	0.44	—	—	44.3	7.4	60.5
	宮之城	0.98	0.51	—	—	38.0	7.5	35.7
	鹿屋	0.78	0.43	—	—	42.8	10.0	51.9
	国分	0.63	0.38	—	—	33.5	8.7	45.5
	大口	0.87	0.37	—	—	45.5	8.2	42.2
	加世田	0.88	0.49	—	—	37.9	6.2	43.4
	伊集院	0.90	0.47	—	—	45.2	12.0	45.1
	大隅	0.85	0.40	—	—	40.3	7.2	46.0
	出水	0.74	0.39	—	—	31.8	6.2	38.2
	名瀬	0.63	0.30	—	—	36.3	3.2	55.0
	指宿	0.82	0.32	—	—	39.7	6.1	34.7

注) 全国の求人倍率, 完全失業率の年平均は原数値。

※21年12月以前の求人倍率は季節調整値替え済み

#### 5. 全国求人倍率及び完全失業率

	求人倍率 (季節調整値)		完全失業 者数(万人)	完全失業 率(%)
	新規	有効	原数値	季節 調整値
16年平均	1.29	0.83	313	4.7
17 "	1.46	0.95	294	4.4
18 "	1.56	1.06	275	4.1
19 "	1.52	1.04	257	3.9
20 "	1.25	0.88	265	4.0
21 "	0.79	0.47	336	5.1
21年 8月	0.75	0.42	361	5.4
9月	0.77	0.43	363	5.3
10月	0.78	0.43	344	5.2
11月	0.78	0.43	331	5.3
12月	0.81	0.43	317	5.2
22年 1月	0.85	0.46	323	4.9
2月	0.84	0.47	324	4.9
3月	0.84	0.49	350	5.0
4月	0.88	0.48	356	5.1
5月	0.83	0.50	347	5.2
6月	0.88	0.52	344	5.3
7月	0.87	0.53	331	5.2
8月	0.88	0.54	337	5.1

## 6. パートタイム関係職業紹介状況

	新規求職申込件数		月間有効求職者数		新規求人全数	月間有効求人全数	就職件数		求人倍率		
	全数	うち女	全数	うち女			全数	うち女	新規	有効	
16年度平均	2,179	1,939	7,459	6,679	3,035	7,309	1,025	861	1.39	0.98	
17 "	2,465	2,200	8,914	8,012	3,233	7,834	1,062	894	1.31	0.88	
18 "	2,625	2,335	9,623	8,585	3,489	8,432	1,167	968	1.33	0.88	
19 "	2,754	2,437	10,177	8,993	3,635	8,907	1,234	1,017	1.32	0.88	
20 "	2,982	2,615	10,998	9,560	3,360	7,971	1,296	1,055	1.13	0.72	
21 "	3,326	2,881	12,826	10,985	3,249	7,094	1,459	1,158	0.98	0.55	
21年 8月	2,756	2,400	12,883	11,072	2,962	6,480	1,198	947	1.07	0.50	
9月	3,710	3,222	13,142	11,252	3,085	6,815	1,567	1,206	0.83	0.52	
10月	3,344	2,878	13,256	11,360	3,147	6,960	1,658	1,310	0.94	0.53	
11月	2,580	2,213	12,582	10,726	3,424	7,201	1,346	992	1.33	0.57	
12月	2,198	1,884	11,182	9,503	2,913	7,027	1,265	924	1.33	0.63	
22年 1月	3,508	3,073	11,428	9,764	3,137	7,176	1,142	933	0.89	0.63	
2月	3,378	2,952	12,107	10,368	3,769	7,871	1,466	1,074	1.12	0.65	
3月	3,968	3,436	13,457	11,542	4,348	8,919	1,849	1,510	1.10	0.66	
4月	4,745	4,022	14,576	12,420	3,741	8,913	1,900	1,486	0.79	0.61	
5月	3,587	3,093	14,417	12,248	2,944	7,936	1,596	1,234	0.82	0.55	
6月	3,357	2,875	14,119	11,956	3,784	7,920	1,720	1,340	1.13	0.56	
7月	3,202	2,737	13,453	11,441	3,211	7,581	1,521	1,187	1.00	0.56	
8月	3,234	2,783	13,203	11,220	3,332	7,696	1,387	1,056	1.03	0.58	
前月比	1.0	1.7	▲ 1.9	▲ 1.9	3.8	1.5	▲ 8.8	▲ 11.0	0.03	0.02	
前年同月比	17.3	16.0	2.5	1.3	12.5	18.8	15.8	11.5	▲ 0.04	0.08	
安定所別 〔8月分〕	鹿兒島	1,258	1,100	5,165	4,368	1,483	3,262	450	341	1.18	0.63
	熊毛	50	40	215	177	48	115	31	29	0.96	0.53
	川内	220	182	993	830	254	667	140	98	1.15	0.67
	宮之城	48	40	205	174	62	132	19	17	1.29	0.64
	鹿屋	332	295	1,247	1,089	320	725	157	126	0.96	0.58
	国分	406	365	1,591	1,409	323	877	177	148	0.80	0.55
	大口	46	40	267	231	64	140	31	27	1.39	0.52
	加世田	154	128	625	530	145	377	58	47	0.94	0.60
	伊集院	118	97	533	462	131	307	61	46	1.11	0.58
	大隅	130	116	566	501	141	284	76	43	1.08	0.50
	出水	202	163	740	599	136	351	82	63	0.67	0.47
名瀬	169	141	671	538	99	230	57	41	0.59	0.34	
指宿	101	76	385	312	126	229	48	30	1.25	0.59	



7. 中高年齢者職業紹介状況

(45歳以上・パートタイムを除く)

	新規求職申込件数			月間有効求職者数			紹介件数			就職件数			就職率 (対新規求職)	月間有効求職者中に占める中高年の割合	
	全数	うち55歳以上	うち65歳以上	全数	うち55歳以上	うち65歳以上	全数	うち55歳以上	うち65歳以上	全数	うち55歳以上	うち65歳以上			
16年度平均	2,452	1,088	159	12,266	5,765	534	2,442	778	37	600	198	11	24.5	39.0	
17 "	2,376	1,048	131	11,349	5,279	448	2,566	803	29	578	185	7	24.3	37.2	
18 "	2,325	1,053	124	10,953	5,248	453	2,713	904	31	620	208	7	26.7	36.7	
19 "	2,402	1,119	123	10,958	5,373	455	3,277	1,143	42	657	236	9	27.4	37.5	
20 "	2,573	1,211	126	11,543	5,799	449	3,694	1,281	41	639	243	12	24.8	37.0	
21 "	2,736	1,328	132	13,510	6,868	473	4,126	1,487	51	679	260	17	24.8	37.9	
21年 8月	2,449	1,127	106	14,573	7,432	509	4,288	1,496	63	658	247	10	26.9	39.1	
9月	2,615	1,206	104	14,207	7,155	431	4,392	1,527	76	906	335	36	34.6	39.0	
10月	2,580	1,213	84	13,731	6,933	386	4,533	1,632	40	823	319	18	31.9	38.9	
11月	2,140	1,012	102	12,854	6,508	397	3,756	1,377	52	666	262	27	31.1	38.8	
12月	1,888	917	79	11,951	6,109	377	3,011	1,113	44	574	251	17	30.4	39.1	
22年 1月	2,795	1,310	123	12,108	6,175	407	3,829	1,467	48	721	307	30	25.8	38.1	
2月	2,532	1,208	100	12,126	6,162	406	3,891	1,474	42	654	249	20	25.8	36.7	
3月	3,052	1,485	131	12,794	6,520	438	4,694	1,774	63	748	282	7	24.5	35.8	
4月	4,323	2,440	304	14,180	7,553	601	5,030	1,980	92	824	315	25	19.1	37.6	
5月	2,756	1,333	109	14,165	7,561	614	4,155	1,528	50	706	280	14	25.6	38.5	
6月	2,893	1,375	163	14,157	7,492	636	4,545	1,779	76	811	335	29	28.0	39.3	
7月	2,702	1,329	163	13,736	7,223	549	4,389	1,792	56	786	341	34	29.1	39.3	
8月	2,735	1,254	97	13,523	7,039	493	4,464	1,713	93	787	344	16	28.8	39.1	
前月比	1.2	▲ 5.6	▲ 40.5	▲ 1.6	▲ 2.5	▲ 10.2	1.7	▲ 4.4	66.1	0.1	0.9	▲ 52.9	▲ 0.3	▲ 0.2	
前年同月比	11.7	11.3	▲ 8.5	▲ 7.2	▲ 5.3	▲ 3.1	4.1	14.5	47.6	19.6	39.3	60.0	1.9	0.1	
安定所別 〔 8月分 〕	鹿児島	882	387	29	4,357	2,079	151	1,690	627	34	180	74	6	20.4	32.1
	熊毛	71	47	3	348	207	15	48	29	2	14	8	—	19.7	54.5
	川内	174	82	4	921	500	38	251	106	5	67	28	4	38.5	40.2
	宮之城	42	15	—	242	137	7	57	18	—	20	11	1	47.6	49.1
	鹿屋	260	119	8	1,477	792	61	458	155	3	113	47	—	43.5	43.4
	国分	315	147	10	1,401	733	39	595	235	4	88	37	—	27.9	35.2
	大口	66	25	2	367	201	12	102	29	1	29	10	—	43.9	49.8
	加世田	137	74	2	649	388	12	168	80	3	61	37	1	44.5	46.1
	伊集院	116	44	4	526	288	14	187	60	4	56	28	1	48.3	39.8
	大隅	141	57	1	874	480	38	252	88	1	42	15	—	29.8	51.2
	出水	312	161	24	1,046	546	49	408	184	26	53	23	—	17.0	47.4
	名瀬	151	65	6	835	430	40	130	53	8	42	18	3	27.8	48.1
指宿	68	31	4	480	258	17	118	49	2	22	8	—	32.4	45.7	

## 8. 新規求人の産業・規模別状況

産業・規模	項目	一 般				パ ー ト			
		7月	8月	前月比	前年 同月比	7月	8月	前月比	前年 同月比
A,B	農, 林, 漁業 (01~04)	118	168	42.4	▲ 0.6	20	26	30.0	▲ 40.9
C	鉱 業 (05)	3	7	133.3	▲ 30.0	1	1	0.0	▲ 50.0
D	建 設 業 (06~08)	711	748	5.2	31.2	45	66	46.7	61.0
E	製 造 業 (09~32)	655	602	▲ 8.1	▲ 5.0	366	265	▲ 27.6	▲ 13.4
	09 食 料 品 製 造 業	322	230	▲ 28.6	▲ 6.5	210	149	▲ 29.0	▲ 9.7
	10 飲 料, 飼 料, た ば こ 製 造 業	23	16	▲ 30.4	▲ 38.5	14	14	0.0	▲ 33.3
	11 織 維 工 業	18	14	▲ 22.2	▲ 54.8	10	21	110.0	50.0
	12 木 材, 木 製 品 製 造 業	12	20	66.7	400.0	3	6	100.0	▲ 14.3
	13 家 具, 装 備 品 製 造 業	4	3	▲ 25.0	▲ 57.1	1	0	▲ 100.0	-
	14 パ ル プ, 紙, 紙 加 工 品 製 造 業	2	9	350.0	80.0	0	0	-	-
	15 印 刷, 同 関 連 産 業	16	11	▲ 31.3	▲ 8.3	13	8	▲ 38.5	166.7
	16 化 学 工 業	2	5	150.0	▲ 37.5	1	2	100.0	-
	17 石 油 製 品, 石 炭 製 品 製 造 業	0	1	-	-	0	0	-	-
	18 プ ラ ス チ ッ ク 製 品 製 造 業	8	9	12.5	200.0	4	0	▲ 100.0	-
	19 ゴ ム 製 品 製 造 業	0	0	-	-	0	0	-	-
	21 窯 業, 土 石 製 品 製 造 業	21	27	28.6	35.0	2	6	200.0	0.0
	22 鉄 鋼 業	3	5	66.7	150.0	0	0	-	-
	23 非 鉄 金 属 製 造 業	2	0	▲ 100.0	▲ 100.0	0	0	-	▲ 100.0
	24 金 属 製 品 製 造 業	21	31	47.6	40.9	7	7	0.0	▲ 30.0
	25 は ん 用 機 械 器 具 製 造 業	17	28	64.7	▲ 17.6	3	8	166.7	-
	26 生 産 用 機 械 器 具 製 造 業	16	19	18.8	▲ 40.6	3	1	▲ 66.7	▲ 91.7
	27 業 務 用 機 械 器 具 製 造 業	3	12	300.0	33.3	1	0	▲ 100.0	▲ 100.0
	28 電 子 部 品・デ バ イ ス・電 子 回 路 製 造 業	137	97	▲ 29.2	▲ 24.2	65	12	▲ 81.5	▲ 63.6
	29 電 気 機 械 器 具 製 造 業	12	29	141.7	0.0	24	29	20.8	0.0
	30 情 報 通 信 機 械 器 具 製 造 業	2	2	0.0	-	2	0	▲ 100.0	▲ 100.0
	31 輸 送 用 機 械 器 具 製 造 業	1	27	2600.0	350.0	0	1	-	-
	20, 32 そ の 他 の 製 造 業	13	7	▲ 46.2	▲ 22.2	3	1	▲ 66.7	▲ 50.0
F	電 気・ガ ス・熱 供 給・水 道 業 (33~36)	8	0	▲ 100.0	▲ 100.0	4	4	0.0	-
G	情 報 通 信 業 (37~41)	127	75	▲ 40.9	▲ 29.2	11	11	0.0	▲ 59.3
H	運 輸 業, 郵 便 業 (42~49)	287	298	3.8	16.4	94	61	▲ 35.1	▲ 19.7
I	卸 売 業, 小 売 業 (50~61)	675	665	▲ 1.5	2.2	762	860	12.9	▲ 1.7
J	金 融 業, 保 険 業 (62~67)	106	58	▲ 45.3	23.4	6	5	▲ 16.7	0.0
K	不 動 産 業, 物 品 賃 貸 業 (68~70)	96	81	▲ 15.6	55.8	33	33	0.0	57.1
L	学 術 研 究, 専 門・技 術 サ ー ビ ス 業 (71~74)	153	128	▲ 16.3	64.1	50	72	44.0	35.8
M	宿 泊 業, 飲 食 サ ー ビ ス 業 (75~77)	179	204	14.0	7.4	499	430	▲ 13.8	2.9
N	生 活 関 連 サ ー ビ ス 業, 娯 楽 業 (78~80)	186	165	▲ 11.3	15.4	123	156	26.8	64.2
O	教 育, 学 習 支 援 業 (81, 82)	39	46	17.9	12.2	41	43	4.9	▲ 44.2
P	医 療・福 祉 (83~85)	1,226	1,289	5.1	17.4	698	736	5.4	25.8
Q	複 合 サ ー ビ ス 事 業 (86, 87)	49	68	38.8	61.9	21	27	28.6	58.8
R	サ ー ビ ス 業 (他 に 分 類 さ れ な い も の) (88~96)	475	563	18.5	44.7	330	422	27.9	61.7
S, T	公 務・そ の 他 (97, 98, 99)	76	243	219.7	41.3	107	114	6.5	93.2
	合 計	5,169	5,408	4.6	16.3	3,211	3,332	3.8	12.5
	29 人 以 下	3,165	3,175	0.3	16.3	2,056	2,170	5.5	19.5
	30 ~ 99 人	1,361	1,364	0.2	13.8	791	841	6.3	7.1
	100 ~ 299 人	457	679	48.6	26.4	217	221	1.8	▲ 14.7
	300 ~ 499 人	120	114	▲ 5.0	8.6	55	47	▲ 14.5	2.2
	500 ~ 999 人	39	58	48.7	41.5	56	15	▲ 73.2	36.4
	1,000 人 以 上	27	18	▲ 33.3	▲ 52.6	36	38	5.6	▲ 15.6

(注) 一般は、新規学卒及びパートタイムを除く。

## 9. 雇用保険適用状況

	適用 事業 所数	新規適 用事業 所数	廃止脱 退事業 所数	被保険者数 (年度(月)末現在)					資格 取得 者数	資格 喪失 者数	
				うち 女	第1次 産業	第2次 産業	第3次 産業				
16年度平均	27,446	87	90	385,168	173,595	5,600	112,060	267,509	7,056	6,527	
17 "	27,383	94	95	388,825	176,526	5,467	110,037	273,321	6,942	6,640	
18 "	27,456	95	89	393,196	179,847	5,661	109,126	278,409	7,216	6,980	
19 "	27,559	102	102	398,541	183,440	5,843	106,885	285,813	7,351	6,527	
20 "	27,429	81	98	404,317	188,138	5,928	105,120	293,269	6,465	6,600	
21 "	27,396	110	98	406,579	190,440	6,479	101,713	298,386	6,471	5,865	
21年	8月	27,446	89	60	405,837	190,413	6,213	101,117	298,507	5,311	4,741
	9月	27,206	120	360	406,372	190,706	6,278	101,346	298,748	5,646	5,071
	10月	27,257	96	52	407,214	190,926	6,367	101,834	299,013	6,511	5,676
	11月	27,297	91	57	408,527	191,742	6,416	102,211	299,900	5,231	3,935
	12月	27,318	85	65	409,232	191,870	6,502	102,507	300,223	4,949	4,189
22年	1月	27,464	202	59	409,527	191,106	7,114	102,168	300,245	6,046	5,652
	2月	27,530	106	43	409,755	191,215	7,085	102,225	300,445	4,832	4,538
	3月	27,582	94	40	409,359	191,021	7,096	102,097	300,166	5,324	5,723
	4月	27,646	180	116	409,513	191,756	7,128	101,369	301,016	13,739	13,589
	5月	27,733	165	81	413,789	194,828	7,145	101,357	305,287	10,001	5,646
	6月	27,809	137	63	415,964	196,356	7,169	101,358	307,437	7,632	5,446
	7月	27,883	133	60	416,806	196,840	7,121	101,516	308,169	6,716	5,813
	8月	27,928	98	54	417,622	197,207	7,126	101,866	308,630	6,541	5,655
前月比	0.2	▲ 26.3	▲ 10.0	0.2	0.2	0.1	0.3	0.1	▲ 2.6	▲ 2.7	
前年同月比	1.8	10.1	▲ 10.0	2.9	3.6	14.7	0.7	3.4	23.2	19.3	
安 定 所 別  「 8 月 分 」	鹿児島	10,532	33	15	197,348	92,172	701	25,521	171,126	2,880	2,738
	熊毛	867	1	3	7,616	3,496	257	1,675	5,684	129	80
	川内	1,631	5	2	25,037	11,028	183	10,924	13,930	421	337
	宮之城	430	2	3	6,362	3,152	254	2,902	3,206	107	44
	鹿屋	2,708	18	3	31,356	15,851	1,536	8,574	21,246	626	562
	国分	2,600	13	3	45,015	20,033	317	17,480	27,218	666	540
	大口	659	3	—	7,615	3,635	472	2,849	4,294	83	74
	加世田	1,458	1	5	17,491	8,989	404	6,148	10,939	239	242
	伊集院	1,161	3	1	15,784	7,365	394	6,581	8,809	199	190
	大隅	1,481	7	1	17,069	8,296	1,154	6,115	9,800	302	232
出水	1,432	1	2	18,229	9,087	571	7,319	10,339	322	260	
名瀬	2,065	8	13	18,977	8,911	403	3,828	14,746	415	248	
指宿	904	3	3	9,723	5,192	480	1,950	7,293	152	108	

注) 短時間労働被保険者を含む数値を計上

# 10. 雇用保険給付状況

(金額単位:千円)

	一般求職者給付					高年齢求職者給付			短期特例求職者給付			
	受給資格		受給者		総支給額	受給資格 決定件数	受給者数	支給金額	受給資格 決定件数	受給者数	支給金額	
	決定件数	うち男	実人員	うち男								
16年度平均	2,917	1,359	10,901	5,279	1,274,285	129	130	25,708	200	205	45,591	
17 "	2,947	1,349	10,773	5,078	1,239,913	131	129	25,400	181	181	39,478	
18 "	2,891	1,257	10,395	4,671	1,184,017	135	134	25,975	169	168	36,750	
19 "	2,740	1,202	9,946	4,527	1,127,664	128	129	25,004	155	154	32,247	
20 "	3,015	1,412	10,559	5,112	1,185,991	140	137	26,599	137	139	24,208	
21 "	2,718	1,245	13,352	6,882	1,561,295	148	149	28,238	119	121	20,581	
21年	8月	2,155	970	15,663	8,095	1,809,823	90	86	16,974	80	303	43,868
	9月	2,333	1,014	14,700	7,572	1,747,123	116	116	20,726	20	60	8,877
	10月	2,581	1,145	13,606	6,764	1,631,632	137	124	22,541	35	17	2,722
	11月	1,819	794	12,202	6,069	1,392,702	99	109	19,174	57	36	6,060
	12月	1,593	723	11,621	5,679	1,315,415	79	90	16,172	26	61	11,180
22年	1月	2,631	1,161	10,952	5,390	1,289,884	137	90	16,407	69	45	8,409
	2月	2,091	874	10,573	5,220	1,121,060	112	140	25,391	49	41	7,359
	3月	2,288	931	10,387	5,069	1,243,319	118	135	24,916	60	60	11,553
	4月	4,770	2,083	10,347	5,142	1,193,620	436	346	69,695	235	80	15,485
	5月	3,121	1,365	10,025	4,933	1,061,885	194	215	41,545	198	244	43,602
	6月	2,530	1,172	11,295	5,539	1,331,250	153	200	35,672	272	182	32,619
	7月	2,200	910	11,460	5,496	1,308,324	121	122	23,724	256	249	44,085
	8月	2,262	951	11,666	5,428	1,323,095	106	101	17,596	66	269	39,648
前月比	2.8	4.5	1.8	▲ 1.2	1.1	▲ 12.4	▲ 17.2	▲ 25.8	▲ 74.2	8.0	▲ 10.1	
前年同月比	5.0	▲ 2.0	▲ 25.5	▲ 32.9	▲ 26.9	17.8	17.4	3.7	▲ 17.5	▲ 11.2	▲ 9.6	
安定所別 【8月分】	鹿児島	875	323	3,999	1,663	469,839	50	29	4,697	4	2	429
	熊毛	39	18	244	129	26,298	1	4	480	32	47	6,800
	川内	149	65	715	344	81,834	3	3	479	—	36	6,362
	宮之城	29	15	174	97	19,296	1	2	336	—	1	231
	鹿屋	256	110	1,223	605	126,070	8	11	1,957	23	98	12,693
	国分	288	127	1,410	614	163,637	9	9	1,843	1	—	—
	大口	44	19	293	141	32,255	6	5	582	1	17	2,979
	加世田	109	49	529	247	58,391	4	5	943	1	2	280
	伊集院	103	43	508	220	55,094	5	5	944	—	1	221
	大隅	114	57	653	361	70,225	4	2	290	4	43	6,529
	出水	98	48	793	378	93,248	1	8	1,289	—	11	994
	名瀬	105	55	711	415	79,137	9	9	1,557	—	11	2,131
指宿	50	19	394	194	44,710	3	7	1,632	—	—	—	
鹿児島 運輸支局	3	3	20	20	3,061	2	2	566	—	—	—	

注) 短時間労働被保険者等を含む数値を計上

(金額単位;千円)

		就 職 促 進 給 付				日雇求職者給付	
		常用就職支度手当		再 就 職 手 当		受給者 実人員	支給金額
		支給人員	支給金額	支給人員	支給金額		
16年度平均		3	303	70	9,073	120	7,742
17 "		2	147	461	68,777	112	6,618
18 "		4	440	544	79,618	107	6,848
19 "		2	222	547	78,870	101	6,567
20 "		2	221	490	72,863	97	6,241
21 "		20	1,858	503	113,430	100	6,958
21年	8月	21	1,682	603	154,593	102	6,945
	9月	23	1,860	501	119,184	106	7,378
	10月	28	2,554	626	135,955	96	7,035
	11月	20	1,857	524	123,703	98	6,605
	12月	20	1,857	524	123,703	98	6,605
22年	1月	23	2,442	400	89,818	108	9,656
	2月	22	2,682	286	63,059	95	4,993
	3月	23	2,214	368	86,144	97	6,377
	4月	18	2,551	326	80,973	101	6,766
	5月	21	2,148	538	128,778	86	6,809
	6月	28	2,383	579	132,858	80	5,612
	7月	11	1,115	635	134,463	80	5,132
	8月	11	836	534	121,607	81	5,069
前 月 比		0.0	▲ 25.1	▲ 15.9	▲ 9.6	1.3	▲ 1.2
前年同月比		▲ 47.6	▲ 50.3	▲ 11.4	▲ 21.3	▲ 20.6	▲ 27.0
安 定 所 別  【 8 月 分 】	鹿児島	6	441	164	37,762	76	4,695
	熊毛	—	—	8	2,338	—	—
	川内	—	—	47	9,055	—	—
	宮之城	—	—	6	1,442	—	—
	鹿屋	—	—	55	13,514	—	—
	国分	2	156	81	16,372	1	98
	大口	—	—	10	2,707	—	—
	加世田	2	155	42	10,114	—	—
	伊集院	—	—	29	6,080	1	62
	大隅	1	84	27	6,744	—	—
	出水	—	—	30	7,588	—	—
	名瀬	—	—	23	4,773	3	149
	指宿	—	—	11	2,677	2	66
	鹿児島 運輸支局	—	—	1	441	—	—

## 11 用語の説明

一	般	常用及び臨時・季節を合わせたものをいう。
新規求職（求人）申込件数		期間中に自安定所で新たに受け付けた求職（求人）申込件数（数）をいう。
月間有効求職者（求人）数		「前月から繰越された有効求職者（求人）数」と当月の「新規求職（求人）申込件数」の合計をいう。
就 職 件 数		自安定所の有効求職者が、自安定所の紹介あっせんにより就職したことを確認した件数をいう。
充 足 数		自安定所の有効求人が、安定所（求人連絡先の安定所を含む。）の紹介あっせんにより求職者と結合した件数をいう。
中 高 年 齢 者		45歳以上の者をいう。高年齢者は55歳以上の者をいう。
○ 保 受 給 者		受給資格決定後、所定給付日数分の基本手当の支給を終了するまでの者をいう。
○ 保 受 給 者 の 就 職 件 数		受給資格決定後、基本手当の支給を終了するまでの間に、安定所の紹介により就職した基本手当受給資格者の就職件数をいう。
県 外 就 職		就職先事業所の所在地が、自都道府県の管轄区域外にある場合の就職件数をいう。就職した求職者の住所の如何を問わない。
日 雇 （ 労 働 ）		労働の窓口で取り扱われる日々雇用の仕事及び1か月未満の雇用期間が定められているものをいう。
季 節 調 整 値		1年を周期として繰り返す季節的な要因による変動の影響を取り除いた値である。
完 全 失 業 率		労働力人口に占める完全失業者の割合
○ 求 人 倍 率		$= \frac{\text{月間有効（新規）求人数}}{\text{月間有効（新規）求職者数}}$
○ 就 職 率		$= \frac{\text{就 職 件 数}}{\text{新規（有効）求職者数}} \times 100$
○ 充 足 率		$= \frac{\text{充 足 数}}{\text{新規（有効）求人数}} \times 100$
○ 保 受 給 者 の 就 職 率		$= \frac{\text{保 受 給 者 の 就 職 件 数}}{\text{保 受 給 者 実 人 員}} \times 100$
○ 中 高 年 齢 者 の 就 職 率		$= \frac{\text{中 高 年 齢 者 就 職 件 数}}{\text{中 高 年 齢 者 新 規 求 職 申 込 件 数}} \times 100$
○ 季 節 調 整 値		$= \frac{\text{原 数 値}}{\text{季 節 要 素}} \times 100$

（注）季節調整値替えは、年初に毎年1回行われ、過去の全季節調整値は改訂される。

基 本 手 当	求職者給付のうち最も基本的なもので、一般被保険者が失業し、法第13条の受給要件を満たしているときに支給される。
受 給 資 格 決 定 件 数	提出された離職票のうち、公共職業安定所長が求職者給付の受給資格要件を満たしていると決定した件数をいう。
受 給 者 実 人 員	同一月中に失業給付を実際に受けた受給資格者の実数をいう。
被 保 険 者	適用事業所に雇用され、公共職業安定所にその届出がなされている者の数をいう。
資 格 取 得 者 数	適用事業所に新たに雇用され、公共職業安定所に届出がなされた者の数をいう。
資 格 喪 失 者 数	適用事業所を離職し、その届出が公共職業安定所になされた者の数をいう。
一 般 求 職 者 給 付	高年齢求職者給付、短期特例求職者給付、日雇求職者給付以外の給付をいう。
高 年 齢 求 職 者 給 付	同一事業主に雇用され、65歳に達した日以降、離職した場合に、一定の基準により支給されるものをいう。
短 期 特 例 求 職 者 給 付	季節的に雇用される者又は、短期の雇用に就くことを常態とする者等が一定期間雇用された後、離職した場合に支給されるものをいう。
常 用 就 職 支 度 手 当	障害者及び45歳以上の中高齢者で雇用対策法等に基づく再就職援助計画等の対象者などが、所定給付日数の3分の1未満又は45日未満のを残して公共職業安定所及び紹介事業者の紹介により一年以上引き続き雇用される場合等に支給されるものをいう。
再 就 職 手 当	一般求職者給付の受給資格者が所定給付日数の3分の1以上(ただし、所定給付日数の90日及び120日については45日以上)残して安定した職業(自営開始も含む。)についた場合等に支給されるものをいう。
日 雇 求 職 者 給 付	日雇労働者が一定期間雇用され離職した場合に支給されるものをいう。

ハローワーク・公共職業安定所一覧表

安定所名	所在地	郵便番号	電話番号
鹿児島	鹿児島市下荒田1丁目43-28	890-8555	099 (250) 6060
熊毛 (出)	西之表市西之表16314-6	891-3101	0997 (22) 1318~9
川内	薩摩川内市若葉町4-24 川内地方合同庁舎1階	895-0063	0996 (22) 8609
宮之城 (出)	薩摩郡さつま町宮之城屋地2035-3	895-1803	0996 (53) 0153
鹿屋	鹿屋市北田町3-3-11 鹿屋市産業支援センター1F	893-0007	0994 (42) 4135~6
国分	霧島市国分中央1丁目4-35	899-4332	0995 (45) 5311~3
大口 (出)	伊佐市大口里768-1	895-2511	0995 (22) 8609
加世田	南さつま市加世田武田17835-2	897-0002	0993 (53) 5111
伊集院	日置市伊集院町大田825-3	899-2521	099 (273) 3161~2
大隅	曾於市大隅町岩川5575-1	899-8102	099 (482) 1265~6
出水	出水市緑町37-5	899-0201	0996 (62) 0685~6
名瀬	奄美市名瀬長浜町1-1	894-0036	0997 (52) 4611~2
徳之島 (分)	大島郡徳之島町亀津553-1	891-7101	0997 (82) 1438
指宿	指宿市東方9489-11	891-0404	0993 (22) 4135~6
鹿児島労働局職業安定部 職業安定課 需給調整事業室 職業対策課		鹿児島市西千石町1番1号 鹿児島西千石第一生命ビル	892-0847 099 (219) 8711 " 099 (219) 8712
インターネットサービス ○鹿児島公共職業安定所 アドレス http://www.sakurajima.go.jp		付属施設 鹿児島市東千石町1-38 鹿児島商工会議所ビル(アイムビル)3階、6階	
		◎ヤングハローワークかごしま(3階)	099 (224) 3433
		◎ハローワークかごしま ワークプラザ天文館(6階)	099 (223) 8010
		マザーズサロン鹿児島(6階)	099 (223) 2821
		◎ワークサポートみなみ 鹿児島市宇宿2-3-5	099 (257) 5670
求職者総合支援センター ◎出水求職者総合支援センター 鹿児島県出水市昭和町43-24 NTT出水ビル1階 0996 (79) 3300			
全国的なネット情報としては			
<div style="border: 1px solid black; padding: 2px;">ハローワークインターネットサービス</div> URLは <a href="https://www.hellowork.go.jp/">https://www.hellowork.go.jp/</a> ①求人情報検索 (全国のハローワークが受理した求人情報を希望条件で検索) ②お役立ち情報 (仕事をお探しの方、事業主の方) ③ハローワーク所在地情報		<div style="border: 1px solid black; padding: 2px;">しごと情報ネット</div> URLは <a href="http://www.job-net.jp/">http://www.job-net.jp/</a> しごと情報ネットには民間の職業紹介事業者、求人情報提供事業者、経済団体、公共職業安定所等(参加機関)の多数の求人が掲載されています。 また、携帯電話からもアクセスできます。	

**発行**  
**鹿児島労働局 職業安定部 職業安定課**  
 〒892-0847 鹿児島市西千石町1番1号  
 鹿児島西千石第一生命ビル  
 電話 099(219)8711  
 ダイヤルイン 099(219)8719