

かごしま



目次

1 雇用失業情勢	1
2 一般職業紹介状況(パートタイムを含む).....	4
3 一般職業紹介状況(パートタイムを除く).....	5
4 一般職業紹介状況諸比率	6
5 全国求人倍率及び失業率	6
6 パートタイム関係職業紹介状況	7
7 中高年齢者職業紹介状況	8
8 新規求人の産業・規模別状況	9
9 雇用保険適用状況	10
10 雇用保険給付状況	11
11 用語の説明	13

1. 雇用失業情勢(平成22年7月分)

【県内経済の動き】

最近の県内景況は、生産活動や個人消費の一部に明るさがみられるものの、雇用回復のテンポが遅く、観光関連も低調に推移するなど、全体として厳しい状態が続いている。

(H22・8・31 「県内景況」:鹿児島銀行)

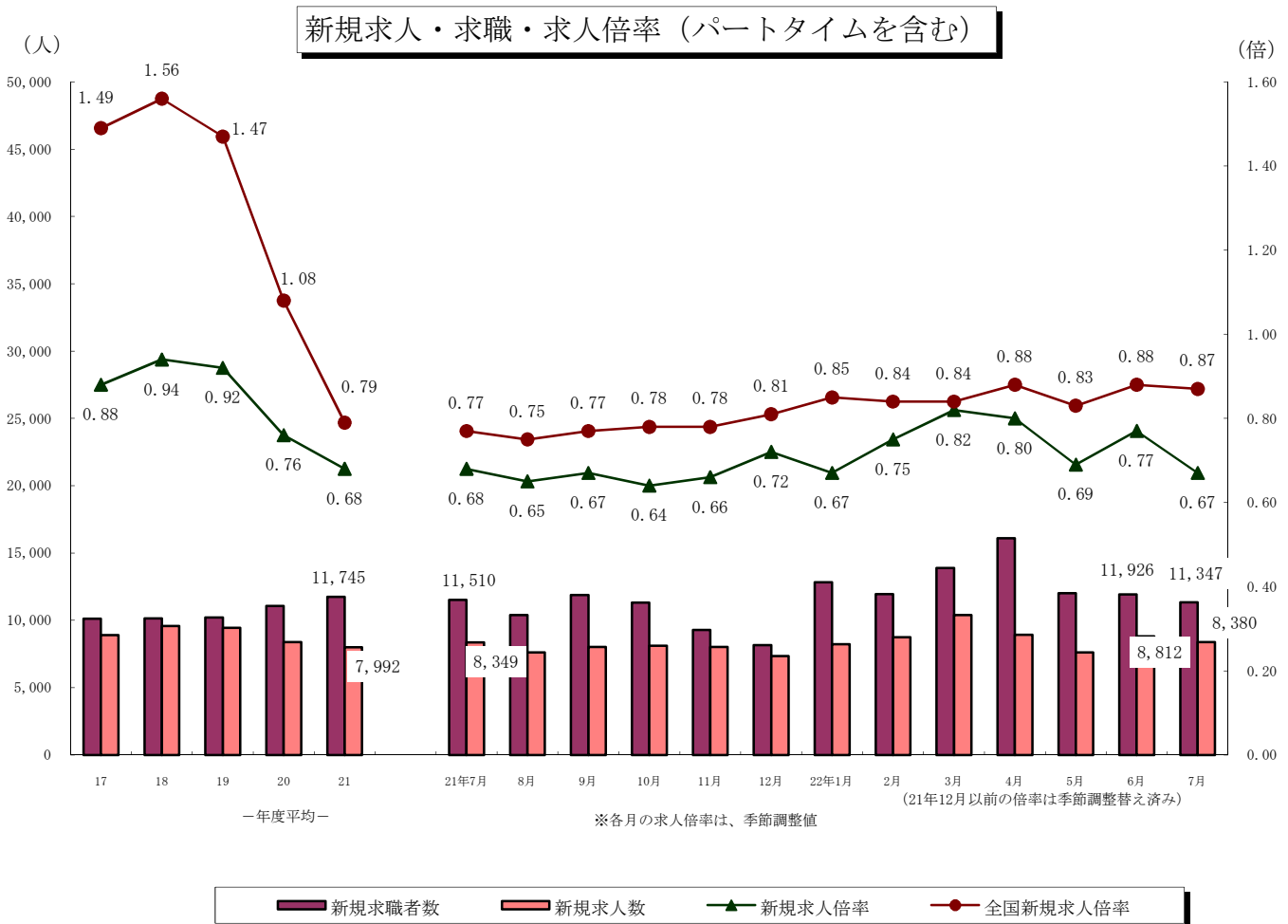
【労働市場の動き】

(求人の動き)

7月の新規求人数(パートを含む、原数値)は、8,380人で前年同月に比べ0.4%増と6か月連続の増加となった。

7月の新規求人数(同)を産業別に前年同月比でみると、建設業(16.5%増)は6か月連続の増加、製造業(28.3%増)は10か月連続の増加、運輸業、郵便業(25.3%増)は再び増加、卸売業、小売業(7.2%減)は5か月ぶりに減少、宿泊業、飲食サービス業(15.1%増)は5か月連続の増加、医療・福祉(9.6%増)は6か月連続の増加、サービス業(19.3%減)は9か月ぶりに減少となった。

有効求人数(パートを含む、原数値)は、19,292人で前年同月と比べ14.6%増と5か月連続の増加となった。



(求職の動き)

7月の新規求職者数(パートを含む、原数値)は、11,347人で前年同月に比べ1.4%の減と2か月連続の減少となった。

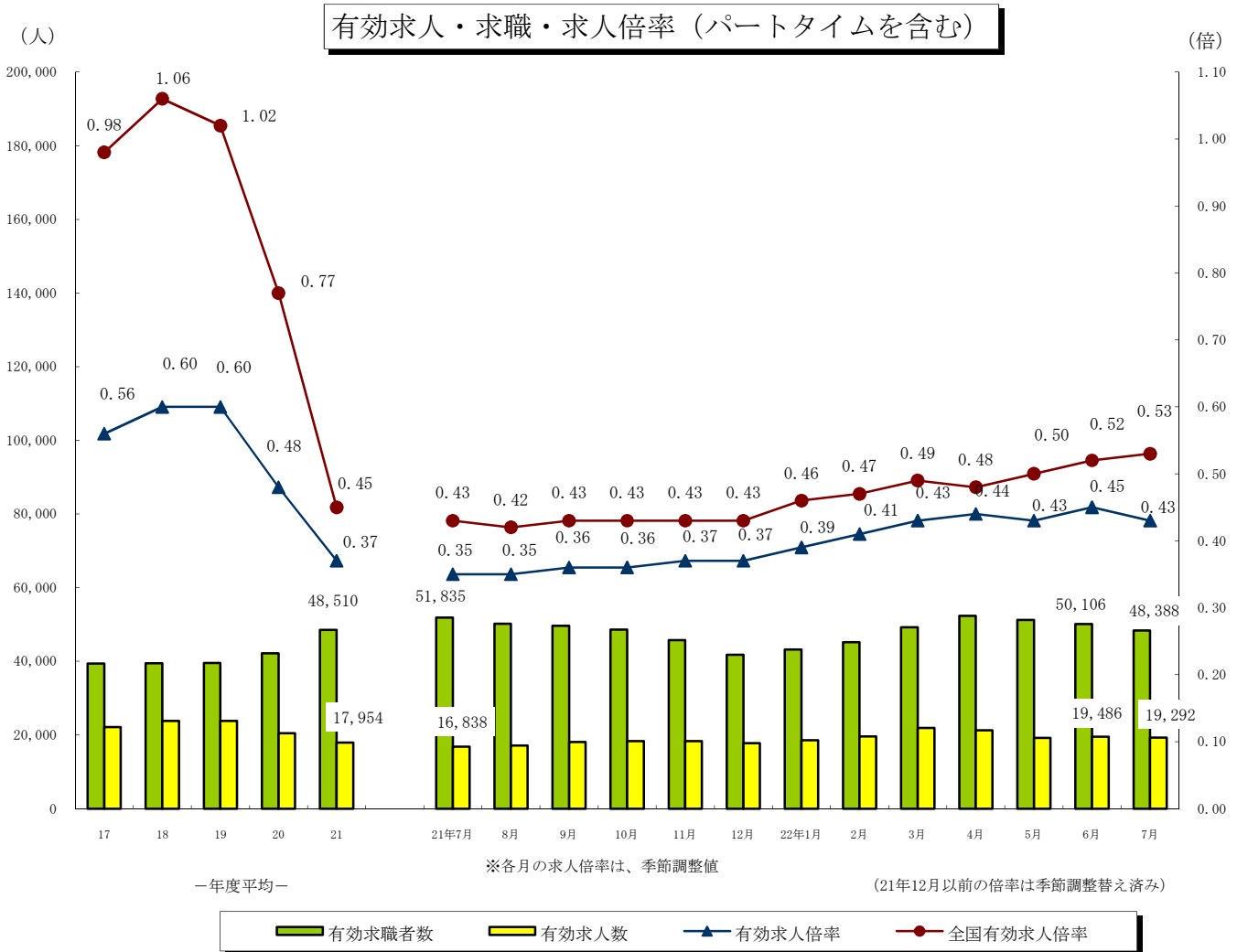
新規常用求職者について態様別に前年同月比で見ると、在職求職者(16.8%増)は5か月連続の増加となった。また、離職求職者は(7.2%減)は4か月連続の減少、無業求職者(0.3%増)は再び増加となった。

離職求職者の内訳をみると、事業主都合離職者(16.3%減)は8か月連続の減少となり、自己都合離職者(3.0%減)は2か月連続の減少となった。

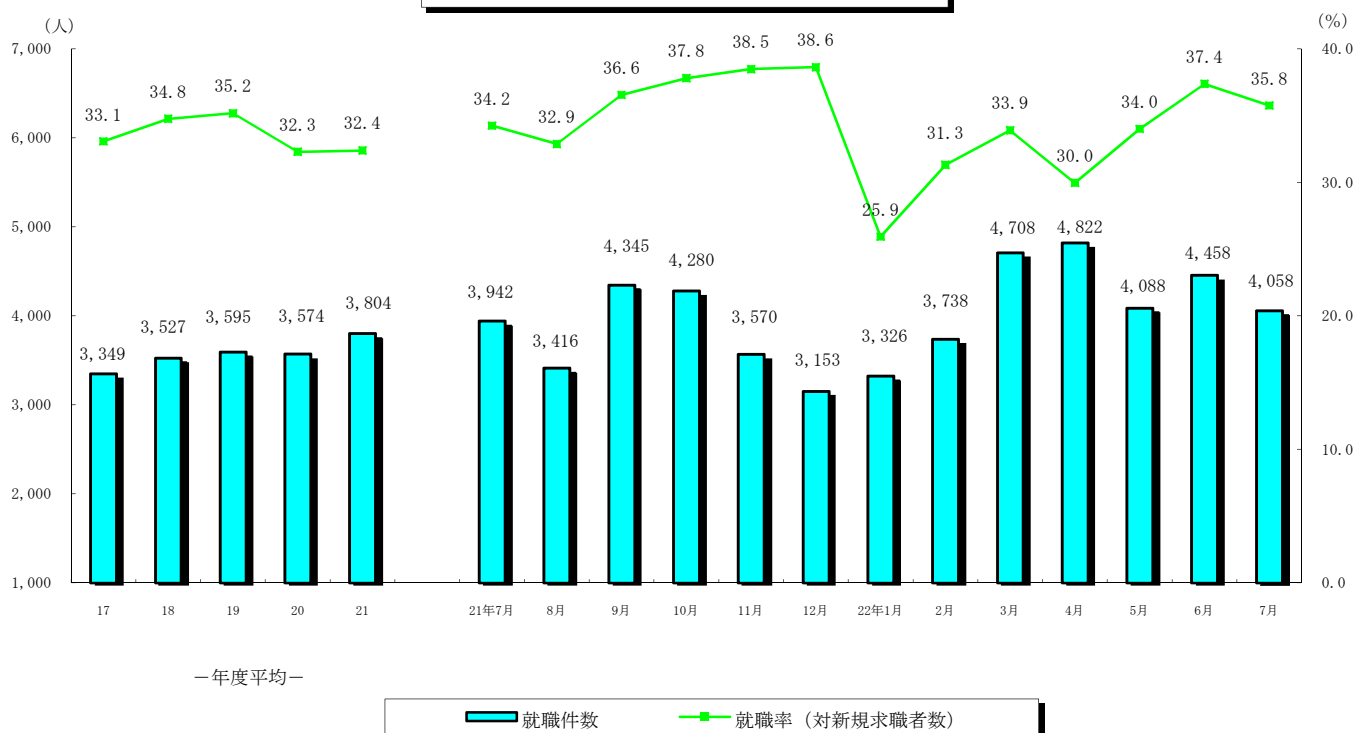
7月の有効求職者数(パートを含む、原数値)は、48,388人となり、前年同月に比べ6.6%減と3か月連続の減少となった。

(有効求人倍率の動き)

7月の有効求人倍率(季節調整値)は0.43倍となり、前月を0.02ポイント下回った。



就職者の推移（パートタイムを含む）



（就職の動き）

7月の就職件数（パートを含む、原数値）は、4,058人で前年同月に比べ2.9%増加した。

これを産業別常用就職件数で前年同月比をみると、建設業(1.2%増・3人)、製造業(28.5%増・128人)、運輸業・郵便業(1.6%増・2人)、医療・福祉(7.0%増・52人)が増加となり、卸売業・小売業(5.6%減・34人)、宿泊・飲食サービス業(1.4%減・3人)、サービス業(5.9%減・22人)が減少となった。

（パートタイムの動き）

パートタイムの新規求人数は、3,211人で前年同月比6.5%の減、月間有効求人数は、7,581人で11.7%の増となった。新規求職申込件数は、3,202件で1.9%の増、月間有効求職者は、13,453人で0.2%の減となった。求人倍率は新規で1.00倍（前年同月1.09倍）、有効は0.56倍（前年同月0.50倍）となった。就職件数は1,521件で前年同月比4.7%の減となった。

（雇用保険の動き）

適用事業所数は、27,883事業所、被保険者全数は、416,806人となった。被保険者全数（産業分類不能を除く）の状況を産業別にみると、前年同月比第1次産業は15.0%増の7,121人、第2次産業は0.5%増の101,516人、第3次産業は3.6%増の308,169人となった。

また、被保険者全数に占める割合を産業別にみると、第1次産業が1.7%、第2次産業が24.4%、第3次産業が73.9%となった。

資格取得者数は前年同月比15.9%増の6,716人、資格喪失者数は2.7%増の5,813人となった。

一般受給資格決定件数は前年同月比16.6%の減、受給者実人員は30.0%の減となった。

2. 一般職業紹介状況

(新規学卒を除き、パートタイムを含む全数)

	新規求職申込件数		月間有効求職者数		紹介件数			就職件数				新規求人全数	月間有効求人全数	充足数	
	全数	うち男	全数	うち男	全数	うち男	うち ②受給者	全数	うち男	うち 県外就職	うち ②受給者				
16年度平均	9,711	4,474	38,940	18,666	12,799	6,162	2,708	3,294	1,440	231	749	8,305	20,684	3,153	
17 "	10,124	4,533	39,410	18,513	13,593	6,467	2,998	3,349	1,427	223	822	8,903	22,140	3,235	
18 "	10,146	4,441	39,473	18,097	14,175	6,697	3,263	3,528	1,470	234	886	9,586	23,830	3,399	
19 "	10,219	4,462	39,510	18,123	15,170	7,289	3,406	3,595	1,479	241	864	9,449	23,832	3,466	
20 "	11,066	4,970	42,156	19,893	17,381	8,546	3,830	3,574	1,465	201	805	8,392	20,440	3,485	
21 "	11,745	5,282	48,510	23,544	20,240	10,227	5,103	3,804	1,647	181	920	7,992	17,954	3,734	
21年 7月	11,510	5,362	51,835	25,585	21,614	11,467	6,021	3,942	1,737	191	1,053	8,349	16,838	3,847	
8月	10,390	4,715	50,184	24,796	19,495	10,250	5,491	3,416	1,516	157	940	7,613	17,129	3,367	
9月	11,885	5,149	49,608	24,209	22,264	11,214	5,892	4,345	1,958	152	1,094	8,017	18,121	4,290	
10月	11,320	5,204	48,576	23,519	21,016	11,197	5,481	4,280	1,940	181	1,072	8,120	18,352	4,230	
11月	9,276	4,358	45,735	22,237	17,234	9,121	4,517	3,570	1,675	181	849	8,011	18,362	3,514	
12月	8,162	3,848	41,751	20,607	13,609	7,281	3,739	3,153	1,446	173	765	7,355	17,797	3,076	
22年 1月	12,827	5,457	43,191	20,861	18,372	8,864	4,201	3,326	1,530	159	773	8,217	18,547	3,263	
2月	11,939	5,002	45,151	21,165	19,874	9,027	4,299	3,738	1,577	187	824	8,749	19,616	3,660	
3月	13,888	6,133	49,232	22,797	24,704	11,487	4,826	4,708	1,797	225	964	10,387	21,877	4,611	
4月	16,089	7,447	52,306	24,640	23,368	11,740	4,492	4,822	1,958	230	907	8,933	21,230	4,722	
5月	12,019	5,463	51,233	24,577	20,002	10,210	4,341	4,088	1,675	205	879	7,606	19,214	3,980	
6月	11,926	5,469	50,106	24,296	20,833	10,620	4,485	4,458	2,023	267	981	8,812	19,486	4,330	
7月	11,347	5,258	48,388	23,439	19,472	10,479	4,354	4,058	1,868	208	859	8,380	19,292	3,979	
前月比	▲ 4.9	▲ 3.9	▲ 3.4	▲ 3.5	▲ 6.5	▲ 1.3	▲ 2.9	▲ 9.0	▲ 7.7	▲ 22.1	▲ 12.4	▲ 4.9	▲ 1.0	▲ 8.1	
前年同月比	▲ 1.4	▲ 1.9	▲ 6.6	▲ 8.4	▲ 9.9	▲ 8.6	▲ 27.7	2.9	7.5	8.9	▲ 18.4	0.4	14.6	3.4	
安定所別 〔7月分〕	鹿児島	4,407	1,897	19,013	8,606	7,665	4,114	1,956	1,154	461	64	267	3,303	7,957	1,285
	熊毛	212	111	969	537	229	124	35	66	35	—	8	165	319	62
	川内	945	497	3,438	1,746	1,633	895	250	452	237	9	76	651	1,569	426
	宮之城	171	95	706	393	235	128	57	61	35	—	15	139	371	78
	鹿屋	1,167	524	4,626	2,277	2,381	1,324	537	491	238	25	119	940	1,864	446
	国分	1,319	581	5,506	2,573	2,635	1,362	591	485	223	46	114	866	2,028	426
	大口	249	147	1,061	552	327	160	73	95	39	7	17	140	354	83
	加世田	480	206	2,042	987	633	323	135	182	79	5	44	403	956	182
	伊集院	416	226	1,887	938	720	432	187	178	89	7	57	346	848	156
	大隅	528	267	2,344	1,238	768	434	186	200	98	26	47	422	827	188
	出水	656	321	2,792	1,462	1,112	634	203	369	186	17	47	489	1,005	340
	名瀬	472	236	2,531	1,402	678	317	83	187	87	1	22	338	748	192
	指宿	325	150	1,473	728	456	232	61	138	61	1	26	178	446	115

3. 一般職業紹介状況

(新規学卒, パートタイムを除く全数)

	新規求職申込件数		月間有効求職者数		紹介件数			就職件数				新規求人数	月間有効人数	充足数	
	全数	うち男	全数	うち男	全数	うち男	うち 保受給者	全数	うち男	うち 県外就職	うち 保受給者				
16年度平均	7,532	4,238	31,481	17,893	9,444	5,485	2,282	2,269	1,277	190	603	5,270	13,375	2,152	
17 "	7,659	4,278	30,495	17,644	9,948	5,726	2,486	2,287	1,262	176	660	5,671	14,306	2,201	
18 "	7,521	4,161	29,850	17,087	10,273	5,880	2,687	2,361	1,275	179	694	6,098	15,398	2,265	
19 "	7,464	4,156	29,249	16,966	10,999	6,391	2,813	2,361	1,265	191	668	5,814	14,925	2,261	
20 "	8,084	4,610	31,158	18,472	12,545	7,473	3,172	2,279	1,227	141	609	5,032	12,469	2,221	
21 "	8,419	4,848	35,684	21,732	13,953	8,579	4,059	2,345	1,321	114	677	4,743	10,860	2,308	
21年 7月	8,368	4,924	38,354	23,747	14,994	9,543	4,875	2,346	1,349	133	797	4,915	10,053	2,277	
8月	7,634	4,368	37,301	23,013	14,160	8,773	4,552	2,218	1,265	107	725	4,651	10,649	2,194	
9月	8,175	4,686	36,466	22,361	14,710	9,341	4,506	2,778	1,600	84	793	4,932	11,306	2,766	
10月	7,976	4,745	35,320	21,662	14,556	9,428	4,356	2,622	1,596	105	778	4,973	11,392	2,605	
11月	6,696	3,996	33,153	20,417	11,929	7,614	3,565	2,224	1,326	108	635	4,587	11,161	2,205	
12月	5,964	3,537	30,569	18,941	9,309	6,004	2,865	1,888	1,105	103	536	4,442	10,770	1,846	
22年 1月	9,319	5,031	31,763	19,214	12,762	7,532	3,235	2,184	1,322	121	548	5,080	11,371	2,132	
2月	8,561	4,587	33,044	19,450	13,450	7,356	3,261	2,272	1,188	120	587	4,980	11,745	2,236	
3月	9,920	5,614	35,775	20,912	16,806	9,428	3,697	2,859	1,461	139	663	6,039	12,958	2,809	
4月	11,344	6,749	37,730	22,533	15,812	9,638	3,521	2,922	1,551	132	645	5,192	12,317	2,883	
5月	8,432	4,990	36,816	22,464	13,386	8,390	3,337	2,492	1,319	129	639	4,662	11,278	2,420	
6月	8,569	4,998	35,987	22,180	14,329	8,908	3,510	2,738	1,646	168	706	5,028	11,566	2,665	
7月	8,145	4,804	34,935	21,468	13,522	8,777	3,453	2,537	1,537	137	644	5,169	11,711	2,500	
前月比	▲ 4.9	▲ 3.9	▲ 2.9	▲ 3.2	▲ 5.6	▲ 1.5	▲ 1.6	▲ 7.3	▲ 6.6	▲ 18.5	▲ 8.8	2.8	1.3	▲ 6.2	
前年同月比	▲ 2.7	▲ 2.4	▲ 8.9	▲ 9.6	▲ 9.8	▲ 8.0	▲ 29.2	8.1	13.9	3.0	▲ 19.2	5.2	16.5	9.8	
安定所別 7月分	鹿児島	3,221	1,727	13,730	7,810	5,647	3,525	1,593	691	383	41	198	2,040	4,931	759
	熊毛	161	102	766	507	162	113	24	51	33	—	5	110	203	48
	川内	647	444	2,391	1,560	1,006	701	176	270	195	7	58	363	844	260
	宮之城	122	87	499	363	145	108	42	41	32	—	10	80	199	53
	鹿屋	878	490	3,403	2,127	1,601	1,112	410	312	195	11	90	594	1,202	293
	国分	907	535	3,906	2,398	1,827	1,168	483	301	184	36	81	508	1,131	265
	大口	177	137	756	516	222	143	60	50	33	5	11	78	199	39
	加世田	306	188	1,412	895	418	275	100	121	63	4	31	248	585	122
	伊集院	312	207	1,331	867	536	370	154	109	68	1	43	227	523	101
	大隅	408	254	1,769	1,166	553	367	143	142	86	21	41	290	546	134
	出水	447	286	2,054	1,336	760	523	163	255	164	9	38	305	619	235
	名瀬	333	208	1,848	1,254	364	195	54	113	57	1	17	224	488	122
	指宿	226	139	1,070	669	281	177	51	81	44	1	21	102	241	69

4. 一般職業紹介状況諸比率

(パートタイムを含む)

	求人倍率 (原数値)		求人倍率 (季節調整値)		就職率 (対新規 求職)	就職率 (対受給者)	充足率 (対新規 求人)	
	新規	有効	新規	有効				
16年度平均	0.86	0.53	—	—	33.9	6.9	38.0	
17 "	0.88	0.56	—	—	33.1	7.6	36.3	
18 "	0.94	0.60	—	—	34.8	8.5	35.5	
19 "	0.92	0.60	—	—	35.2	8.7	36.7	
20 "	0.76	0.48	—	—	32.3	7.6	41.5	
21 "	0.68	0.37	—	—	32.4	6.9	46.7	
21年 7月	0.73	0.32	0.68	0.35	34.2	6.4	46.1	
8月	0.73	0.34	0.65	0.35	32.9	6.0	44.2	
9月	0.67	0.37	0.67	0.36	36.6	7.4	53.5	
10月	0.72	0.38	0.64	0.36	37.8	7.9	52.1	
11月	0.86	0.40	0.66	0.37	38.5	7.0	43.9	
12月	0.90	0.43	0.72	0.37	38.6	6.6	41.8	
22年 1月	0.64	0.43	0.67	0.39	25.9	7.1	39.7	
2月	0.73	0.43	0.75	0.41	31.3	7.8	41.8	
3月	0.75	0.44	0.82	0.43	33.9	9.3	44.4	
4月	0.56	0.41	0.80	0.44	30.0	8.8	52.9	
5月	0.63	0.38	0.69	0.43	34.0	8.8	52.3	
6月	0.74	0.39	0.77	0.45	37.4	8.7	49.1	
7月	0.74	0.40	0.67	0.43	35.8	7.5	47.5	
前月との増減	▲ 0.00	0.01	▲ 0.10	▲ 0.02	▲ 1.6	▲ 1.2	▲ 1.7	
前年同月比	0.01	0.07	▲ 0.01	0.08	1.5	1.1	1.4	
安定所別 7月分	鹿児島	0.75	0.42	—	—	26.2	7.0	38.9
	熊毛	0.78	0.33	—	—	31.1	3.2	37.6
	川内	0.69	0.46	—	—	47.8	10.8	65.4
	宮之城	0.81	0.53	—	—	35.7	8.6	56.1
	鹿屋	0.81	0.40	—	—	42.1	10.0	47.4
	国分	0.66	0.37	—	—	36.8	8.5	49.2
	大口	0.56	0.33	—	—	38.2	5.9	59.3
	加世田	0.84	0.47	—	—	37.9	8.3	45.2
	伊集院	0.83	0.45	—	—	42.8	11.1	45.1
	大隅	0.80	0.35	—	—	37.9	6.9	44.5
	出水	0.75	0.36	—	—	56.3	5.9	69.5
	名瀬	0.72	0.30	—	—	39.6	2.9	56.8
	指宿	0.55	0.30	—	—	42.5	6.6	64.6

注) 全国の求人倍率, 完全失業率の年平均は原数値。

※21年12月以前の求人倍率は季節調整値替え済み

5. 全国求人倍率及び完全失業率

	求人倍率 (季節調整値)		完全失業 者数(万人)	完全失業 率(%)
	新規	有効	原数値	季節 調整値
16年平均	1.29	0.83	313	4.7
17 "	1.46	0.95	294	4.4
18 "	1.56	1.06	275	4.1
19 "	1.52	1.04	257	3.9
20 "	1.25	0.88	265	4.0
21 "	0.79	0.47	336	5.1
21年 7月	0.77	0.43	359	5.6
8月	0.75	0.42	361	5.4
9月	0.77	0.43	363	5.3
10月	0.78	0.43	344	5.2
11月	0.78	0.43	331	5.3
12月	0.81	0.43	317	5.2
22年 1月	0.85	0.46	323	4.9
2月	0.84	0.47	324	4.9
3月	0.84	0.49	350	5.0
4月	0.88	0.48	356	5.1
5月	0.83	0.50	347	5.2
6月	0.88	0.52	344	5.3
7月	0.87	0.53	331	5.2

6. パートタイム関係職業紹介状況

	新規求職申込件数		月間有効求職者数		新規求人全数	月間有効求人全数	就職件数		求人倍率		
	全数	うち女子	全数	うち女子			全数	うち女子	新規	有効	
16年度平均	2,179	1,939	7,459	6,679	3,035	7,309	1,025	861	1.39	0.98	
17 "	2,465	2,200	8,914	8,012	3,233	7,834	1,062	894	1.31	0.88	
18 "	2,625	2,335	9,623	8,585	3,489	8,432	1,167	968	1.33	0.88	
19 "	2,754	2,437	10,177	8,993	3,635	8,907	1,234	1,017	1.32	0.88	
20 "	2,982	2,615	10,998	9,560	3,360	7,971	1,296	1,055	1.13	0.72	
21 "	3,326	2,881	12,826	10,985	3,249	7,094	1,459	1,158	0.98	0.55	
21年 7月	3,142	2,692	13,481	11,611	3,434	6,785	1,596	1,204	1.09	0.50	
8月	2,756	2,400	12,883	11,072	2,962	6,480	1,198	947	1.07	0.50	
9月	3,710	3,222	13,142	11,252	3,085	6,815	1,567	1,206	0.83	0.52	
10月	3,344	2,878	13,256	11,360	3,147	6,960	1,658	1,310	0.94	0.53	
11月	2,580	2,213	12,582	10,726	3,424	7,201	1,346	992	1.33	0.57	
12月	2,198	1,884	11,182	9,503	2,913	7,027	1,265	924	1.33	0.63	
22年 1月	3,508	3,073	11,428	9,764	3,137	7,176	1,142	933	0.89	0.63	
2月	3,378	2,952	12,107	10,368	3,769	7,871	1,466	1,074	1.12	0.65	
3月	3,968	3,436	13,457	11,542	4,348	8,919	1,849	1,510	1.10	0.66	
4月	4,745	4,022	14,576	12,420	3,741	8,913	1,900	1,486	0.79	0.61	
5月	3,587	3,093	14,417	12,248	2,944	7,936	1,596	1,234	0.82	0.55	
6月	3,357	2,875	14,119	11,956	3,784	7,920	1,720	1,340	1.13	0.56	
7月	3,202	2,737	13,453	11,441	3,211	7,581	1,521	1,187	1.00	0.56	
前月比	▲ 4.6	▲ 4.8	▲ 4.7	▲ 4.3	▲ 15.1	▲ 4.3	▲ 11.6	▲ 11.4	▲ 0.12	0.00	
前年同月比	1.9	1.7	▲ 0.2	▲ 1.5	▲ 6.5	11.7	▲ 4.7	▲ 1.4	▲ 0.09	0.06	
安定所別 〔7月分〕	鹿児島	1,186	1,010	5,283	4,471	1,263	3,026	463	383	1.06	0.57
	熊毛	51	41	203	172	55	116	15	13	1.08	0.57
	川内	298	245	1,047	861	288	725	182	140	0.97	0.69
	宮之城	49	41	207	176	59	172	20	17	1.20	0.83
	鹿屋	289	255	1,223	1,071	346	662	179	136	1.20	0.54
	国分	412	366	1,600	1,422	358	897	184	145	0.87	0.56
	大口	72	62	305	266	62	155	45	38	0.86	0.51
	加世田	174	156	630	537	155	371	61	45	0.89	0.59
	伊集院	104	85	556	484	119	325	69	48	1.14	0.58
	大隅	120	107	575	502	132	281	58	46	1.10	0.49
	出水	209	170	738	604	184	386	114	92	0.88	0.52
	名瀬	139	111	683	531	114	260	74	44	0.82	0.38
指宿	99	88	403	344	76	205	57	40	0.77	0.51	

7. 中高年齢者職業紹介状況

(45歳以上・パートタイムを除く)

	新規求職申込件数			月間有効求職者数			紹介件数			就職件数			就職率 (対新規求職)	月間有効求職者中に占める中高年の割合	
	全数	うち55歳以上	うち65歳以上	全数	うち55歳以上	うち65歳以上	全数	うち55歳以上	うち65歳以上	全数	うち55歳以上	うち65歳以上			
16年度平均	2,452	1,088	159	12,266	5,765	534	2,442	778	37	600	198	11	24.5	39.0	
17 "	2,376	1,048	131	11,349	5,279	448	2,566	803	29	578	185	7	24.3	37.2	
18 "	2,325	1,053	124	10,953	5,248	453	2,713	904	31	620	208	7	26.7	36.7	
19 "	2,402	1,119	123	10,958	5,373	455	3,277	1,143	42	657	236	9	27.4	37.5	
20 "	2,573	1,211	126	11,543	5,799	449	3,694	1,281	41	639	243	12	24.8	37.0	
21 "	2,736	1,328	132	13,510	6,868	473	4,126	1,487	51	679	260	17	24.8	37.9	
21年 7月	2,874	1,422	177	14,842	7,605	557	4,473	1,593	47	625	224	9	21.7	38.7	
8月	2,449	1,127	106	14,573	7,432	509	4,288	1,496	63	658	247	10	26.9	39.1	
9月	2,615	1,206	104	14,207	7,155	431	4,392	1,527	76	906	335	36	34.6	39.0	
10月	2,580	1,213	84	13,731	6,933	386	4,533	1,632	40	823	319	18	31.9	38.9	
11月	2,140	1,012	102	12,854	6,508	397	3,756	1,377	52	666	262	27	31.1	38.8	
12月	1,888	917	79	11,951	6,109	377	3,011	1,113	44	574	251	17	30.4	39.1	
22年 1月	2,795	1,310	123	12,108	6,175	407	3,829	1,467	48	721	307	30	25.8	38.1	
2月	2,532	1,208	100	12,126	6,162	406	3,891	1,474	42	654	249	20	25.8	36.7	
3月	3,052	1,485	131	12,794	6,520	438	4,694	1,774	63	748	282	7	24.5	35.8	
4月	4,323	2,440	304	14,180	7,553	601	5,030	1,980	92	824	315	25	19.1	37.6	
5月	2,756	1,333	109	14,165	7,561	614	4,155	1,528	50	706	280	14	25.6	38.5	
6月	2,893	1,375	163	14,157	7,492	636	4,545	1,779	76	811	335	29	28.0	39.3	
7月	2,702	1,329	163	13,736	7,223	549	4,389	1,792	56	786	341	34	29.1	39.3	
前月比	▲ 6.6	▲ 3.3	0.0	▲ 3.0	▲ 3.6	▲ 13.7	▲ 3.4	0.7	▲ 26.3	▲ 3.1	1.8	17.2	1.1	▲ 0.0	
前年同月比	▲ 6.0	▲ 6.5	▲ 7.9	▲ 7.5	▲ 5.0	▲ 1.4	▲ 1.9	12.5	19.1	25.8	52.2	277.8	7.3	0.6	
安定所別 7月分	鹿児島	847	366	31	4,428	2,129	169	1,696	631	20	178	69	7	21.0	32.3
	熊毛	78	45	11	432	241	28	72	38	1	22	10	1	28.2	56.4
	川内	232	115	19	962	513	42	346	142	7	106	48	6	45.7	40.2
	宮之城	50	27	3	250	142	10	62	31	3	16	8	1	32.0	50.1
	鹿屋	377	199	30	1,494	809	62	563	229	2	103	47	1	27.3	43.9
	国分	267	129	12	1,392	738	40	569	260	8	89	36	5	33.3	35.6
	大口	82	44	4	393	227	11	84	32	2	15	9	1	18.3	52.0
	加世田	113	68	4	649	389	22	133	70	2	32	15	4	28.3	46.0
	伊集院	113	62	7	532	316	15	174	85	—	34	21	1	30.1	40.0
	大隅	190	106	24	912	519	51	212	93	2	51	23	—	26.8	51.6
	出水	153	70	6	915	469	34	275	108	3	94	44	5	61.4	44.5
	名瀬	111	52	9	882	456	47	99	39	4	24	6	1	21.6	47.7
	指宿	89	46	3	495	275	18	104	34	2	22	5	1	24.7	46.3

8. 新規求人の産業・規模別状況

産業・規模	項目	一般				パート			
		6月	7月	前月比	前年 同月比	6月	7月	前月比	前年 同月比
A,B	農, 林, 漁業 (01~04)	165	118	▲ 28.5	▲ 30.6	50	20	▲ 60.0	▲ 41.2
C	鉱業 (05)	3	3	0.0	▲ 62.5	2	1	▲ 50.0	0.0
D	建設業 (06~08)	452	711	57.3	18.5	60	45	▲ 25.0	▲ 8.2
E	製造業 (09~32)	649	655	0.9	37.6	505	366	▲ 27.5	14.4
	09 食料品製造業	174	322	85.1	49.1	182	210	15.4	125.8
	10 飲料, 飼料, たばこ製造業	37	23	▲ 37.8	4.5	5	14	180.0	▲ 87.2
	11 繊維工業	21	18	▲ 14.3	▲ 51.4	15	10	▲ 33.3	▲ 23.1
	12 木材, 木製品製造業	15	12	▲ 20.0	20.0	5	3	▲ 40.0	50.0
	13 家具, 装備品製造業	7	4	▲ 42.9	-	2	1	▲ 50.0	0.0
	14 パルプ, 紙, 紙加工品製造業	4	2	▲ 50.0	▲ 60.0	0	0	-	▲ 100.0
	15 印刷, 同関連産業	30	16	▲ 46.7	6.7	7	13	85.7	30.0
	16 化学工業	6	2	▲ 66.7	▲ 60.0	3	1	▲ 66.7	-
	17 石油製品, 石炭製品製造業	0	0	-	-	0	0	-	-
	18 プラスチック製品製造業	9	8	▲ 11.1	60.0	3	4	33.3	33.3
	19 ゴム製品製造業	0	0	-	-	0	0	-	-
	21 窯業, 土石製品製造業	20	21	5.0	10.5	7	2	▲ 71.4	▲ 33.3
	22 鉄鋼業	0	3	-	-	0	0	-	-
	23 非鉄金属製造業	0	2	-	-	0	0	-	-
	24 金属製品製造業	11	21	90.9	31.3	4	7	75.0	▲ 53.3
	25 はん用機械器具製造業	17	17	0.0	112.5	4	3	▲ 25.0	-
	26 生産用機械器具製造業	14	16	14.3	77.8	0	3	-	-
	27 業務用機械器具製造業	2	3	50.0	▲ 25.0	1	1	0.0	-
	28 電子部品・デバイス・電子回路製造業	229	137	▲ 40.2	107.6	243	65	▲ 73.3	54.8
	29 電気機械器具製造業	17	12	▲ 29.4	9.1	11	24	118.2	26.3
	30 情報通信機械器具製造業	0	2	-	-	0	2	-	▲ 60.0
	31 輸送用機械器具製造業	16	1	▲ 93.8	▲ 95.2	1	0	▲ 100.0	-
	20, 32 その他の製造業	20	13	▲ 35.0	85.7	12	3	▲ 75.0	0.0
F	電気・ガス・熱供給・水道業 (33~36)	2	8	300.0	166.7	2	4	100.0	100.0
G	情報通信業 (37~41)	130	127	▲ 2.3	25.7	31	11	▲ 64.5	▲ 74.4
H	運輸業, 郵便業 (42~49)	309	287	▲ 7.1	22.6	178	94	▲ 47.2	34.3
I	卸売業, 小売業 (50~61)	601	675	12.3	▲ 2.5	890	762	▲ 14.4	▲ 11.0
J	金融業, 保険業 (62~67)	88	106	20.5	▲ 3.6	18	6	▲ 66.7	▲ 14.3
K	不動産業, 物品賃貸業 (68~70)	54	96	77.8	▲ 41.5	24	33	37.5	▲ 40.0
L	学術研究, 専門・技術サービス業 (71~74)	93	153	64.5	29.7	25	50	100.0	8.7
M	宿泊業, 飲食サービス業 (75~77)	179	179	0.0	27.0	509	499	▲ 2.0	11.4
N	生活関連サービス業, 娯楽業 (78~80)	160	186	16.3	17.7	193	123	▲ 36.3	▲ 2.4
O	教育, 学習支援業 (81, 82)	35	39	11.4	95.0	57	41	▲ 28.1	▲ 44.6
P	医療・福祉 (83~85)	1,293	1,226	▲ 5.2	6.0	726	698	▲ 3.9	16.5
Q	複合サービス事業 (86, 87)	48	49	2.1	▲ 14.0	59	21	▲ 64.4	40.0
R	サービス業(他に分類されないもの) (88~96)	604	475	▲ 21.4	▲ 16.8	343	330	▲ 3.8	▲ 22.5
S, T	公務・その他 (97, 98, 99)	163	76	▲ 53.4	▲ 43.7	112	107	▲ 4.5	▲ 59.3
	合計	5,028	5,169	2.8	5.2	3,784	3,211	▲ 15.1	▲ 6.5
	29人以下	2,719	3,165	16.4	7.0	2,145	2,056	▲ 4.1	▲ 7.8
	30~99人	1,398	1,361	▲ 2.6	7.8	916	791	▲ 13.6	3.7
	100~299人	632	457	▲ 27.7	▲ 6.4	353	217	▲ 38.5	▲ 26.2
	300~499人	147	120	▲ 18.4	29.0	94	55	▲ 41.5	7.8
	500~999人	55	39	▲ 29.1	85.7	23	56	143.5	600.0
	1,000人以上	77	27	▲ 64.9	▲ 71.0	253	36	▲ 85.8	▲ 58.6

(注) 一般は、新規学卒及びパートタイムを除く。

9. 雇用保険適用状況

	適用 事業 所数	新規適 用事業 所数	廃止脱 退事業 所数	被保険者数 (年度(月)末現在)					資格 取得 者数	資格 喪失 者数	
				うち 女	第1次 産業	第2次 産業	第3次 産業				
16年度平均	27,446	87	90	385,168	173,595	5,600	112,060	267,509	7,056	6,527	
17 "	27,383	94	95	388,825	176,526	5,467	110,037	273,321	6,942	6,640	
18 "	27,456	95	89	393,196	179,847	5,661	109,126	278,409	7,216	6,980	
19 "	27,559	102	102	398,541	183,440	5,843	106,885	285,813	7,351	6,527	
20 "	27,429	81	98	404,317	188,138	5,928	105,120	293,269	6,465	6,600	
21 "	27,396	110	98	406,579	190,440	6,479	101,713	298,386	6,471	5,865	
21年	7月	27,419	95	89	404,563	190,023	6,191	101,002	297,370	5,794	5,658
	8月	27,446	89	60	405,837	190,413	6,213	101,117	298,507	5,311	4,741
	9月	27,206	120	360	406,372	190,706	6,278	101,346	298,748	5,646	5,071
	10月	27,257	96	52	407,214	190,926	6,367	101,834	299,013	6,511	5,676
	11月	27,297	91	57	408,527	191,742	6,416	102,211	299,900	5,231	3,935
	12月	27,318	85	65	409,232	191,870	6,502	102,507	300,223	4,949	4,189
22年	1月	27,464	202	59	409,527	191,106	7,114	102,168	300,245	6,046	5,652
	2月	27,530	106	43	409,755	191,215	7,085	102,225	300,445	4,832	4,538
	3月	27,582	94	40	409,359	191,021	7,096	102,097	300,166	5,324	5,723
	4月	27,646	180	116	409,513	191,756	7,128	101,369	301,016	13,739	13,589
	5月	27,733	165	81	413,789	194,828	7,145	101,357	305,287	10,001	5,646
	6月	27,809	137	63	415,964	196,356	7,169	101,358	307,437	7,632	5,446
	7月	27,883	133	60	416,806	196,840	7,121	101,516	308,169	6,716	5,813
前月比	0.3	▲ 2.9	▲ 4.8	0.2	0.2	▲ 0.7	0.2	0.2	▲ 12.0	6.7	
前年同月比	1.7	40.0	▲ 32.6	3.0	3.6	15.0	0.5	3.6	15.9	2.7	
安 定 所 別 【 7 月 分 】	鹿児島	10,517	59	19	197,129	92,103	709	25,497	170,923	3,028	2,736
	熊毛	869	7	4	7,569	3,474	255	1,689	5,625	118	120
	川内	1,628	6	4	24,943	10,992	185	10,853	13,905	460	286
	宮之城	431	4	3	6,297	3,117	256	2,852	3,189	71	68
	鹿屋	2,693	14	4	31,298	15,804	1,532	8,559	21,207	573	561
	国分	2,588	12	8	45,041	20,088	306	17,482	27,253	689	576
	大口	656	1	—	7,607	3,643	473	2,841	4,293	99	93
	加世田	1,462	4	1	17,494	8,979	400	6,165	10,929	249	259
	伊集院	1,157	1	5	15,773	7,358	389	6,569	8,815	168	163
	大隅	1,476	4	4	17,000	8,259	1,169	6,006	9,825	285	267
	出水	1,432	4	—	18,166	9,044	574	7,259	10,333	359	308
名瀬	2,070	14	5	18,810	8,815	403	3,797	14,610	452	273	
指宿	904	3	3	9,679	5,164	470	1,947	7,262	165	103	

注) 短時間労働被保険者を含む数値を計上

10. 雇用保険給付状況

(金額単位:千円)

	一般求職者給付					高年齢求職者給付			短期特例求職者給付			
	受給資格		受給者		総支給額	受給資格 決定件数	受給者数	支給金額	受給資格 決定件数	受給者数	支給金額	
	決定件数	うち男	実人員	うち男								
16年度平均	2,917	1,359	10,901	5,279	1,274,285	129	130	25,708	200	205	45,591	
17 "	2,947	1,349	10,773	5,078	1,239,913	131	129	25,400	181	181	39,478	
18 "	2,891	1,257	10,395	4,671	1,184,017	135	134	25,975	169	168	36,750	
19 "	2,740	1,202	9,946	4,527	1,127,664	128	129	25,004	155	154	32,247	
20 "	3,015	1,412	10,559	5,112	1,185,991	140	137	26,599	137	139	24,208	
21 "	2,718	1,245	13,352	6,882	1,561,295	148	149	28,238	119	121	20,581	
21年	7月	2,637	1,299	16,370	8,701	2,004,122	115	146	27,423	310	228	38,123
	8月	2,155	970	15,663	8,095	1,809,823	90	86	16,974	80	303	43,868
	9月	2,333	1,014	14,700	7,572	1,747,123	116	116	20,726	20	60	8,877
	10月	2,581	1,145	13,606	6,764	1,631,632	137	124	22,541	35	17	2,722
	11月	1,819	794	12,202	6,069	1,392,702	99	109	19,174	57	36	6,060
	12月	1,593	723	11,621	5,679	1,315,415	79	90	16,172	26	61	11,180
22年	1月	2,631	1,161	10,952	5,390	1,289,884	137	90	16,407	69	45	8,409
	2月	2,091	874	10,573	5,220	1,121,060	112	140	25,391	49	41	7,359
	3月	2,288	931	10,387	5,069	1,243,319	118	135	24,916	60	60	11,553
	4月	4,770	2,083	10,347	5,142	1,193,620	436	346	69,695	235	80	15,485
	5月	3,121	1,365	10,025	4,933	1,061,885	194	215	41,545	198	244	43,602
	6月	2,530	1,172	11,295	5,539	1,331,250	153	200	35,672	272	182	32,619
	7月	2,200	910	11,460	5,496	1,308,324	121	122	23,724	256	249	44,085
前月比	▲ 13.0	▲ 22.4	1.5	▲ 0.8	▲ 1.7	▲ 20.9	▲ 39.0	▲ 33.5	▲ 5.9	36.8	35.2	
前年同月比	▲ 16.6	▲ 29.9	▲ 30.0	▲ 36.8	▲ 34.7	5.2	▲ 16.4	▲ 13.5	▲ 17.4	9.2	15.6	
安定所別 7月分	鹿児島	825	300	3,801	1,646	454,786	37	45	9,125	2	4	829
	熊毛	52	29	253	144	28,663	4	3	520	31	136	26,583
	川内	129	64	701	333	74,183	3	5	888	38	13	1,695
	宮之城	22	11	175	90	19,584	3	2	306	1	—	—
	鹿屋	221	106	1,191	629	127,263	13	8	1,584	102	19	3,104
	国分	308	104	1,344	596	157,843	14	13	2,466	—	1	227
	大口	47	24	289	137	32,646	1	2	380	17	—	—
	加世田	103	49	531	243	54,888	8	13	2,722	2	7	1,021
	伊集院	97	50	515	221	55,049	8	7	1,422	1	—	—
	大隅	97	40	686	375	72,635	4	7	1,187	40	29	4,233
	出水	130	49	793	396	96,415	11	5	740	12	8	1,098
	名瀬	102	51	764	468	87,942	6	8	1,374	10	27	4,690
指宿	59	25	395	196	43,406	5	1	190	—	5	605	
鹿児島 運輸支局	8	8	22	22	3,020	4	3	820	—	—	—	

注) 短時間労働被保険者等を含む数値を計上

(金額単位;千円)

		就 職 促 進 給 付				日雇求職者給付	
		常用就職支度手当		再 就 職 手 当		受給者 実人員	支給金額
		支給人員	支給金額	支給人員	支給金額		
16年度平均		3	303	70	9,073	120	7,742
17 "		2	147	461	68,777	112	6,618
18 "		4	440	544	79,618	107	6,848
19 "		2	222	547	78,870	101	6,567
20 "		2	221	490	72,863	97	6,241
21 "		20	1,858	503	113,430	100	6,958
21年	7月	29	2,465	582	144,045	91	6,300
	8月	21	1,682	603	154,593	102	6,945
	9月	23	1,860	501	119,184	106	7,378
	10月	28	2,554	626	135,955	96	7,035
	11月	20	1,857	524	123,703	98	6,605
	12月	20	1,857	524	123,703	98	6,605
22年	1月	23	2,442	400	89,818	108	9,656
	2月	22	2,682	286	63,059	95	4,993
	3月	23	2,214	368	86,144	97	6,377
	4月	18	2,551	326	80,973	101	6,766
	5月	21	2,148	538	128,778	86	6,809
	6月	28	2,383	579	132,858	80	5,612
	7月	11	1,115	635	134,463	80	5,132
前 月 比		▲ 60.7	▲ 53.2	9.7	1.2	0.0	▲ 8.6
前年同月比		▲ 62.1	▲ 54.8	9.1	▲ 6.7	▲ 12.1	▲ 18.5
安 定 所 別 【 7 月 分 】	鹿児島	6	568	251	52,882	75	4,704
	熊毛	—	—	3	440	—	—
	川内	1	193	42	8,376	—	—
	宮之城	—	—	15	2,845	—	—
	鹿屋	1	52	76	17,010	—	—
	国分	1	126	78	14,273	1	90
	大口	—	—	20	4,613	—	—
	加世田	—	—	27	5,495	—	—
	伊集院	1	147	26	6,392	1	68
	大隅	—	—	29	6,262	—	—
	出水	1	30	37	8,585	—	—
	名瀬	—	—	19	3,808	3	205
	指宿	—	—	11	2,966	2	66
	鹿児島 運輸支局	—	—	1	516	—	—

11 用語の説明

一	般	常用及び臨時・季節を合わせたものをいう。
新規求職（求人）申込件数		期間中に自安定所で新たに受け付けた求職（求人）申込件数（数）をいう。
月間有効求職者（求人）数		「前月から繰越された有効求職者（求人）数」と当月の「新規求職（求人）申込件数」の合計をいう。
就 職 件 数		自安定所の有効求職者が、自安定所の紹介あっせんにより就職したことを確認した件数をいう。
充 足 数		自安定所の有効求人が、安定所（求人連絡先の安定所を含む。）の紹介あっせんにより求職者と結合した件数をいう。
中 高 年 齢 者		45歳以上の者をいう。高年齢者は55歳以上の者をいう。
○ 保 受 給 者		受給資格決定後、所定給付日数分の基本手当の支給を終了するまでの者をいう。
○ 保 受 給 者 の 就 職 件 数		受給資格決定後、基本手当の支給を終了するまでの間に、安定所の紹介により就職した基本手当受給資格者の就職件数をいう。
県 外 就 職		就職先事業所の所在地が、自都道府県の管轄区域外にある場合の就職件数をいう。就職した求職者の住所の如何を問わない。
日 雇 （ 労 働 ）		労働の窓口で取り扱われる日々雇用の仕事及び1か月未満の雇用期間が定められているものをいう。
季 節 調 整 値		1年を周期として繰り返す季節的な要因による変動の影響を取り除いた値である。
完 全 失 業 率		労働力人口に占める完全失業者の割合
○ 求 人 倍 率		$= \frac{\text{月間有効（新規）求人数}}{\text{月間有効（新規）求職者数}}$
○ 就 職 率		$= \frac{\text{就 職 件 数}}{\text{新規（有効）求職者数}} \times 100$
○ 充 足 率		$= \frac{\text{充 足 数}}{\text{新規（有効）求人数}} \times 100$
○ ○ 保 受 給 者 の 就 職 率		$= \frac{\text{○ 保 受 給 者 の 就 職 件 数}}{\text{○ 保 受 給 者 実 人 員}} \times 100$
○ 中 高 年 齢 者 の 就 職 率		$= \frac{\text{中 高 年 齢 者 就 職 件 数}}{\text{中 高 年 齢 者 新 規 求 職 申 込 件 数}} \times 100$
○ 季 節 調 整 値		$= \frac{\text{原 数 値}}{\text{季 節 要 素}} \times 100$

（注）季節調整値替えは、年初に毎年1回行われ、過去の全季節調整値は改訂される。

基 本 手 当	求職者給付のうち最も基本的なもので、一般被保険者が失業し、法第13条の受給要件を満たしているときに支給される。
受 給 資 格 決 定 件 数	提出された離職票のうち、公共職業安定所長が求職者給付の受給資格要件を満たしていると決定した件数をいう。
受 給 者 実 人 員	同一月中に失業給付を実際に受けた受給資格者の実数をいう。
被 保 険 者	適用事業所に雇用され、公共職業安定所にその届出がなされている者の数をいう。
資 格 取 得 者 数	適用事業所に新たに雇用され、公共職業安定所に届出がなされた者の数をいう。
資 格 喪 失 者 数	適用事業所を離職し、その届出が公共職業安定所になされた者の数をいう。
一 般 求 職 者 給 付	高年齢求職者給付、短期特例求職者給付、日雇求職者給付以外の給付をいう。
高 年 齢 求 職 者 給 付	同一事業主に雇用され、65歳に達した日以降、離職した場合に、一定の基準により支給されるものをいう。
短 期 特 例 求 職 者 給 付	季節的に雇用される者又は、短期の雇用に就くことを常態とする者等が一定期間雇用された後、離職した場合に支給されるものをいう。
常 用 就 職 支 度 手 当	障害者及び45歳以上の中高齢者で雇用対策法等に基づく再就職援助計画等の対象者などが、所定給付日数の3分の1未満又は45日未満のを残して公共職業安定所及び紹介事業者の紹介により一年以上引き続き雇用される場合等に支給されるものをいう。
再 就 職 手 当	一般求職者給付の受給資格者が所定給付日数の3分の1以上(ただし、所定給付日数の90日及び120日については45日以上)残して安定した職業(自営開始も含む。)についた場合等に支給されるものをいう。
日 雇 求 職 者 給 付	日雇労働者が一定期間雇用され離職した場合に支給されるものをいう。

ハローワーク・公共職業安定所一覧表

安定所名	所在地	郵便番号	電話番号
鹿児島	鹿児島市下荒田1丁目43-28	890-8555	099 (250) 6060
熊毛 (出)	西之表市西之表16314-6	891-3101	0997 (22) 1318~9
川内	薩摩川内市若葉町4-24 川内地方合同庁舎1階	895-0063	0996 (22) 8609
宮之城 (出)	薩摩郡さつま町宮之城屋地2035-3	895-1803	0996 (53) 0153
鹿屋	鹿屋市北田町3-3-11 鹿屋市産業支援センター1F	893-0007	0994 (42) 4135~6
国分	霧島市国分中央1丁目4-35	899-4332	0995 (45) 5311~3
大口 (出)	伊佐市大口里768-1	895-2511	0995 (22) 8609
加世田	南さつま市加世田武田17835-2	897-0002	0993 (53) 5111
伊集院	日置市伊集院町大田825-3	899-2521	099 (273) 3161~2
大隅	曾於市大隅町岩川5575-1	899-8102	099 (482) 1265~6
出水	出水市緑町37-5	899-0201	0996 (62) 0685~6
名瀬	奄美市名瀬長浜町1-1	894-0036	0997 (52) 4611~2
徳之島 (分)	大島郡徳之島町亀津553-1	891-7101	0997 (82) 1438
指宿	指宿市東方9489-11	891-0404	0993 (22) 4135~6
鹿児島労働局職業安定部 職業安定課 需給調整事業室 職業対策課		鹿児島市西千石町1番1号 鹿児島西千石第一生命ビル	892-0847 099 (219) 8711 " 099 (219) 8712
インターネットサービス ○鹿児島公共職業安定所 アドレス http://www.sakurajima.go.jp		付属施設 鹿児島市東千石町1-38 鹿児島商工会議所ビル(アイムビル)3階、6階	
		◎ヤングハローワークかごしま(3階)	099 (224) 3433
		◎ハローワークかごしま ワークプラザ天文館(6階)	099 (223) 8010
		マザーズサロン鹿児島(6階)	099 (223) 2821
		◎ワークサポートみなみ 鹿児島市宇宿2-3-5	099 (257) 5670
求職者総合支援センター ◎出水求職者総合支援センター 鹿児島県出水市昭和町43-24 NTT出水ビル1階 0996 (79) 3300			
全国的なネット情報としては			
<div style="border: 1px solid black; padding: 2px;">ハローワークインターネットサービス</div> URLは https://www.hellowork.go.jp/ ①求人情報検索 (全国のハローワークが受理した求人情報を希望条件で検索) ②お役立ち情報 (仕事をお探しの方、事業主の方) ③ハローワーク所在地情報		<div style="border: 1px solid black; padding: 2px;">しごと情報ネット</div> URLは http://www.job-net.jp/ しごと情報ネットには民間の職業紹介事業者、求人情報提供事業者、経済団体、公共職業安定所等(参加機関)の多数の求人が掲載されています。 また、携帯電話からもアクセスできます。	

発行
鹿児島労働局 職業安定部 職業安定課
 〒892-0847 鹿児島市西千石町1番1号
 鹿児島西千石第一生命ビル
 電話 099(219)8711
 ダイヤルイン 099(219)8719