

かごしま



目次

1 雇用失業情勢	1
2 一般職業紹介状況(パートタイムを含む).....	4
3 一般職業紹介状況(パートタイムを除く).....	5
4 一般職業紹介状況諸比率	6
5 全国求人倍率及び失業率	6
6 パートタイム関係職業紹介状況	7
7 中高年齢者職業紹介状況	8
8 新規求人の産業・規模別状況	9
9 雇用保険適用状況	10
10 雇用保険給付状況	11
11 用語の説明	13

1. 雇用失業情勢(平成22年2月分)

【県内経済の動き】

最近の県内景況は、生産活動や個人消費の一部に持ち直しの動きがみられるものの、雇用情勢が低迷し、観光関連も低調に推移するなど、全体として厳しい状態が続いている。

(H22・3・29 「県内景況」:鹿児島銀行)

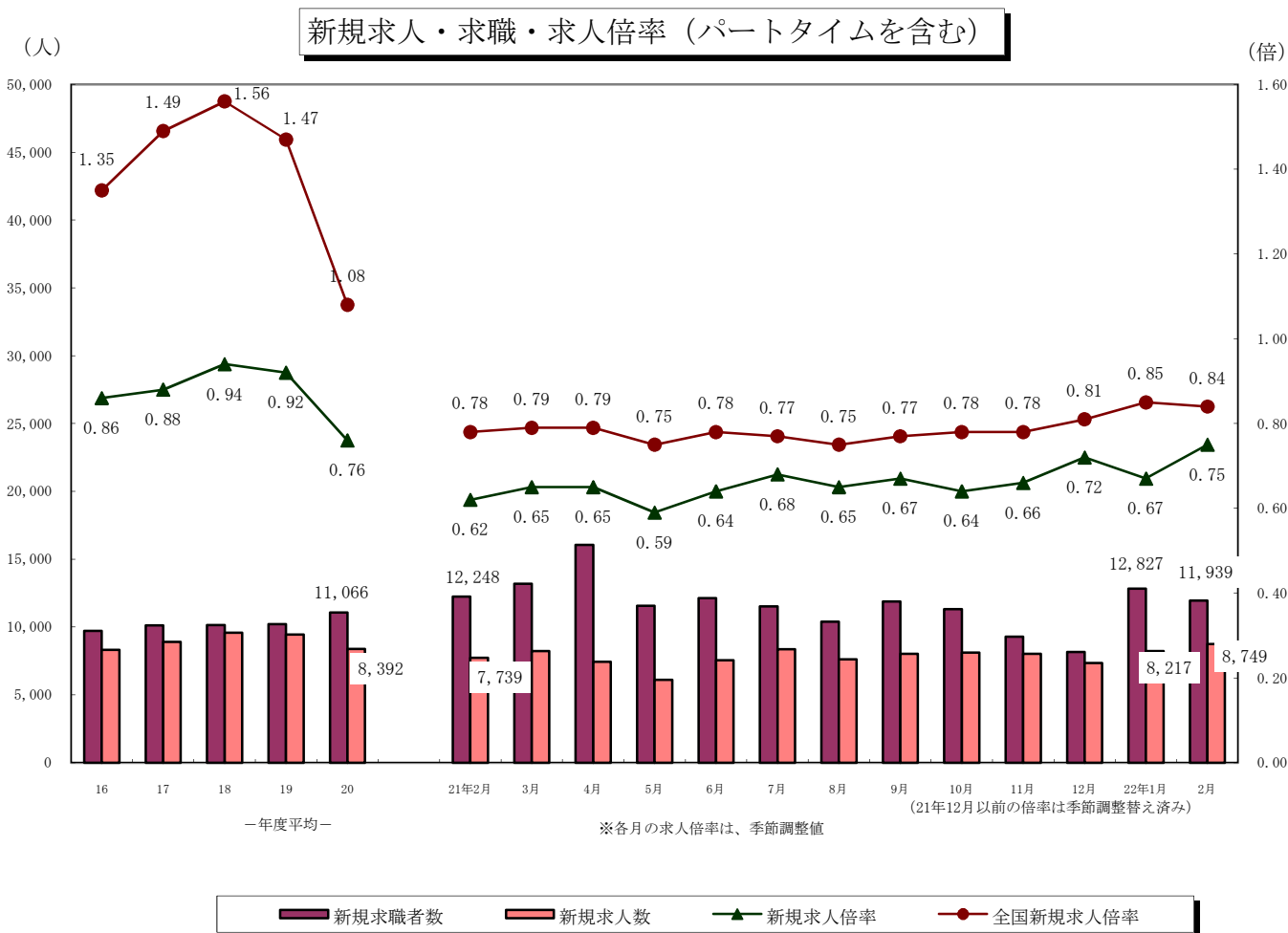
【労働市場の動き】

(求人の動き)

2月の新規求人数(パートを含む、原数値)は、8,749人で前年同月に比べ13.1%増と再び増加となった。

2月の新規求人数(同)を産業別に前年同月比で見ると、建設業(2.0%増)は再び増加、製造業(65.1%増)は5か月連続の増加、運輸業、郵便業(74.1%増)は5か月ぶりに増加、卸売業、小売業は2.2%減少、宿泊業、飲食サービス業(4.5%減)は6か月連続の減少、医療・福祉(11.3%増)は14か月ぶりに増加、サービス業(52.3%増)は4か月連続の増加となった。

有効求人数(パートを含む、原数値)は、19,616人で前年同月と比べ0.3%減と29か月連続で減少した。



(求職の動き)

2月の新規求職者数(パートを含む、原数値)は、11,939人で前年同月に比べ2.5%の減と3か月連続の減少となった。

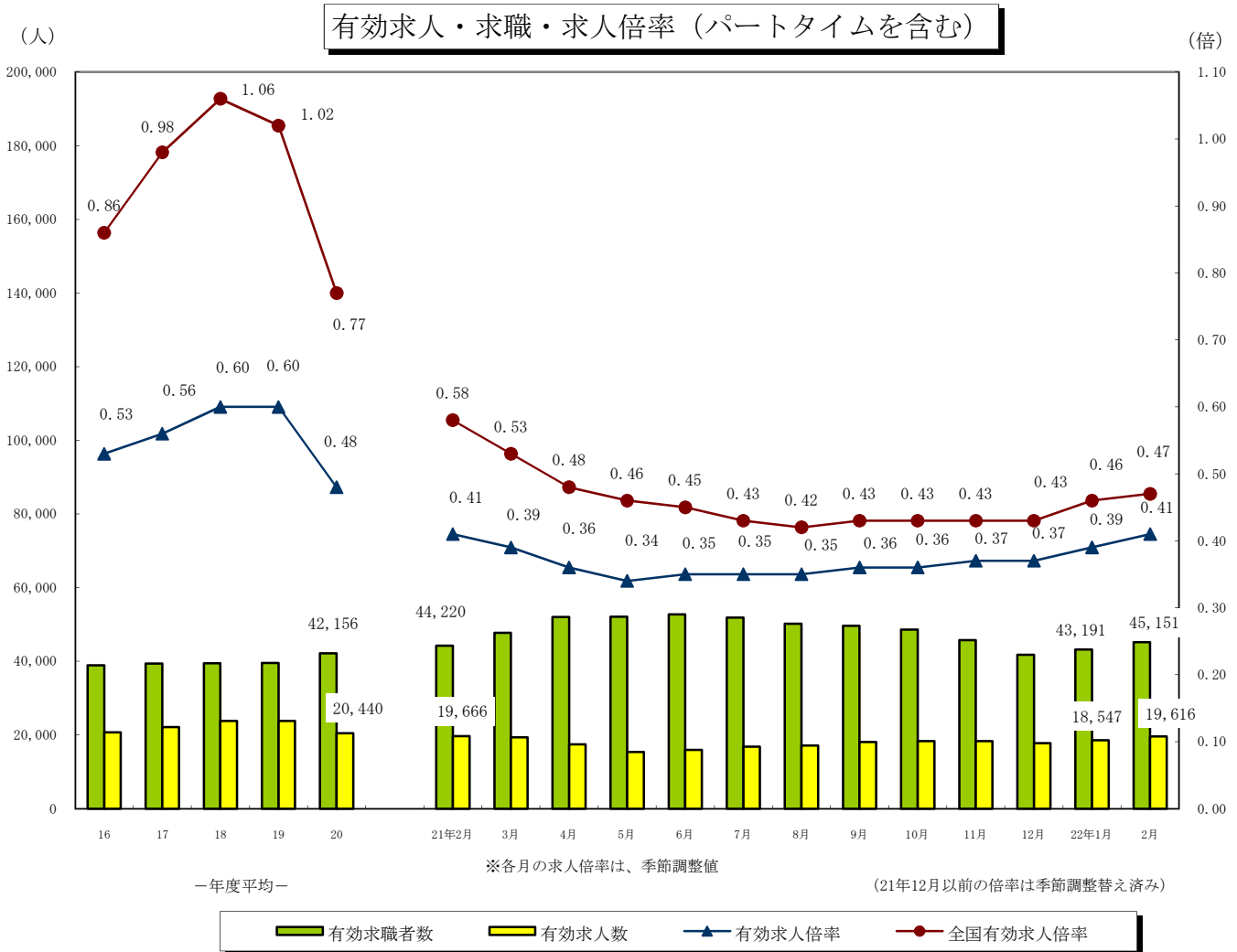
新規常用求職者について態様別に前年同月比で見ると、在職求職者(8.4%減)は3か月連続の減少となった。また、離職求職者は5.5%の減と3か月連続の減少、無業求職者(15.0%増)は4か月連続の増加となった。

離職求職者の内訳をみると、事業主都合離職者(23.4%減)は3か月連続の減少となり、自己都合離職者(5.8%増)は3か月ぶりに増加となった。

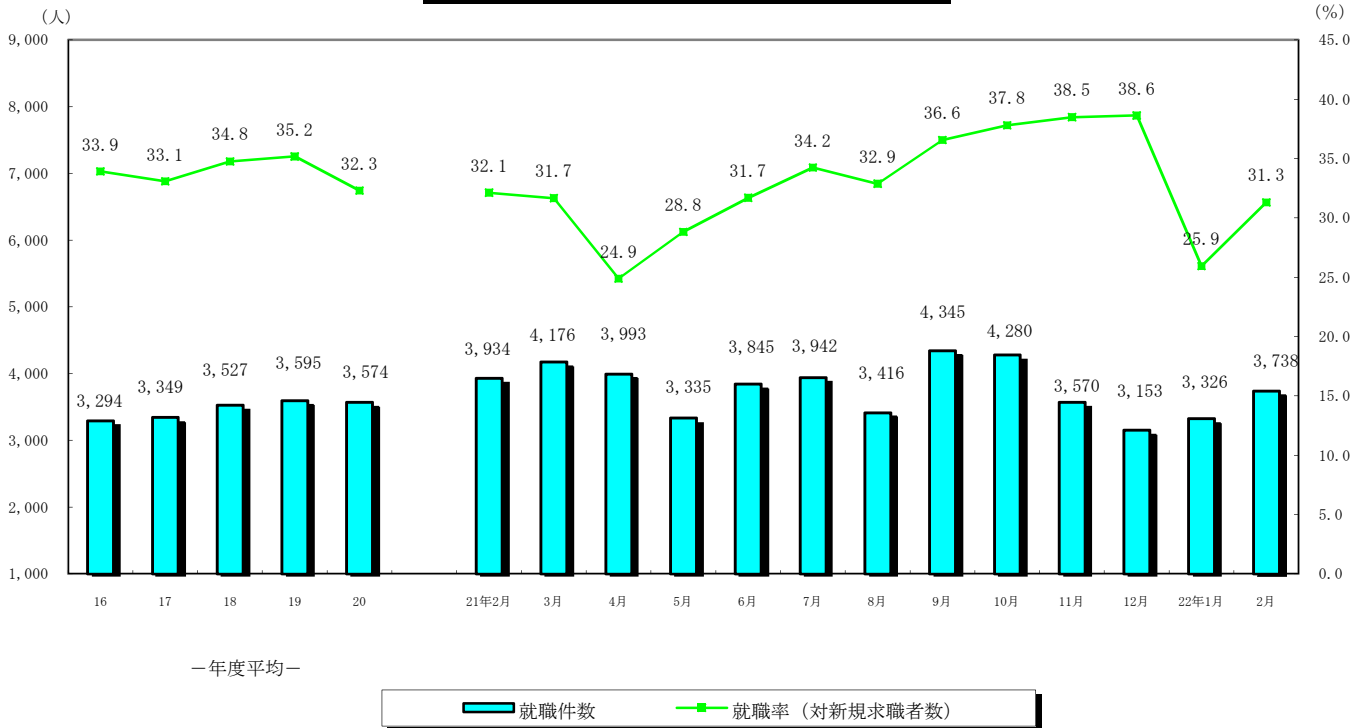
2月の有効求職者数(パートを含む、原数値)は、45,151人となり、前年同月に比べ2.1%増と20か月連続の増加となった。

(有効求人倍率の動き)

2月の有効求人倍率(季節調整値)は0.41倍となり、前月を0.02ポイント上回った。



就職者の推移（パートタイムを含む）



（就職の動き）

2月の就職件数（パートを含む、原数値）は、3,738人で前年同月に比べ5.0%減少した。

これを産業別常用就職件数で前年同月比をみると、主要産業では製造業（54.5%増・163人）、運輸業・郵便業（42.7%増・41人）が増加となり、建設業（14.4%減・28人）、卸売業・小売業（27.7%減・200人）、宿泊・飲食サービス業（17.9%減・44人）が減少となった。

（パートタイムの動き）

パートタイムの新規求人数は、3,769人で前年同月比14.7%の増、月間有効求人数は、7,871人で1.5%の増となった。新規求職申込件数は、3,378件で9.5%の増、月間有効求職者は、12,107人で8.9%の増となった。求人倍率は新規で1.12倍（前年同月1.07倍）、有効は0.65倍（前年同月0.70倍）となった。就職件数は1,466件で前年同月比9.4%の増となった。

（雇用保険の動き）

適用事業所数は、27,530事業所、被保険者全数は、409,755人となった。被保険者全数（産業分類不能を除く）の状況を産業別にみると、前年同月比第1次産業は17.6%増の7,085人、第2次産業は1.6%減の102,225人、第3次産業は2.6%増の300,445人となった。

また、被保険者全数に占める割合を産業別にみると、第1次産業が1.7%、第2次産業が25.0%、第3次産業が73.3%となった。

資格取得者数は前年同月比1.1%増の4,832人、資格喪失者数は13.4%減の4,538人となった。

一般受給資格決定件数は前年同月比37.0%の減、受給者実人員は4.5%の減となった。

2. 一般職業紹介状況

(新規学卒を除き、パートタイムを含む全数)

	新規求職申込件数		月間有効求職者数		紹介件数			就職件数				新規求人全数	月間有効求人全数	充足数	
	全数	うち男	全数	うち男	全数	うち男	うち ①受給者	全数	うち男	うち 県外就職	うち ①受給者				
15年度平均	10,032	4,663	39,635	19,285	12,928	6,337	2,582	3,170	1,405	237	713	7,549	18,347	3,017	
16 "	9,711	4,474	38,940	18,666	12,799	6,162	2,708	3,294	1,440	231	749	8,305	20,684	3,153	
17 "	10,124	4,533	39,410	18,513	13,593	6,467	2,998	3,349	1,427	223	822	8,903	22,140	3,235	
18 "	10,146	4,441	39,473	18,097	14,175	6,697	3,263	3,528	1,470	234	886	9,586	23,830	3,399	
19 "	10,219	4,462	39,510	18,123	15,170	7,289	3,406	3,595	1,479	241	864	9,449	23,832	3,466	
20 "	11,066	4,970	42,156	19,893	17,381	8,546	3,830	3,574	1,465	201	805	8,392	20,440	3,485	
21年 2月	12,248	5,578	44,220	21,203	19,234	9,395	4,124	3,934	1,730	167	815	7,739	19,666	3,902	
3月	13,188	6,079	47,715	22,822	21,822	10,600	4,773	4,176	1,653	211	914	8,231	19,389	4,086	
4月	16,045	7,547	52,002	25,307	22,149	11,234	4,958	3,993	1,618	161	879	7,432	17,446	3,955	
5月	11,571	5,223	52,133	25,560	19,760	10,020	5,333	3,335	1,350	205	840	6,100	15,403	3,224	
6月	12,132	5,381	52,724	25,886	22,783	11,558	6,477	3,845	1,615	194	984	7,551	15,961	3,770	
7月	11,510	5,362	51,835	25,585	21,614	11,467	6,021	3,942	1,737	191	1,053	8,349	16,838	3,847	
8月	10,390	4,715	50,184	24,796	19,495	10,250	5,491	3,416	1,516	157	940	7,613	17,129	3,367	
9月	11,885	5,149	49,608	24,209	22,264	11,214	5,892	4,345	1,958	152	1,094	8,017	18,121	4,290	
10月	11,320	5,204	48,576	23,519	21,016	11,197	5,481	4,280	1,940	181	1,072	8,120	18,352	4,230	
11月	9,276	4,358	45,735	22,237	17,234	9,121	4,517	3,570	1,675	181	849	8,011	18,362	3,514	
12月	8,162	3,848	41,751	20,607	13,609	7,281	3,739	3,153	1,446	173	765	7,355	17,797	3,076	
22年 1月	12,827	5,457	43,191	20,861	18,372	8,864	4,201	3,326	1,530	159	773	8,217	18,547	3,263	
2月	11,939	5,002	45,151	21,165	19,874	9,027	4,299	3,738	1,577	187	824	8,749	19,616	3,660	
前月比	▲ 6.9	▲ 8.3	4.5	1.5	8.2	1.8	2.3	12.4	3.1	17.6	6.6	6.5	5.8	12.2	
前年同月比	▲ 2.5	▲ 10.3	2.1	▲ 0.2	3.3	▲ 3.9	4.2	▲ 5.0	▲ 8.8	12.0	1.1	13.1	▲ 0.3	▲ 6.2	
安定所別 〔2月分〕	鹿児島	5,295	2,076	19,112	8,357	8,927	3,815	2,011	1,185	473	76	296	3,540	8,131	1,323
	熊毛	125	51	680	329	122	48	19	41	12	1	11	132	328	41
	川内	772	343	3,014	1,453	1,409	651	244	340	133	5	63	616	1,321	303
	宮之城	163	80	631	325	183	92	39	51	18	1	13	191	346	44
	鹿屋	1,126	483	3,946	1,877	2,152	1,044	400	448	181	22	94	847	1,966	433
	国分	1,270	522	5,016	2,348	2,555	1,155	583	469	192	18	105	964	2,143	401
	大口	245	111	1,106	520	338	121	104	91	38	8	21	223	429	83
	加世田	510	229	1,958	979	701	335	141	200	84	5	38	432	1,000	183
	伊集院	435	181	1,639	855	685	348	160	150	68	7	31	339	761	132
	大隅	532	254	2,012	1,035	771	401	162	226	128	21	43	448	995	218
	出水	658	313	2,815	1,497	1,070	552	266	279	136	15	66	487	1,022	270
	名瀬	442	191	1,920	925	514	248	87	135	56	6	18	272	641	127
指宿	366	168	1,302	665	447	217	83	123	58	2	25	258	533	102	

3. 一般職業紹介状況

(新規学卒, パートタイムを除く全数)

	新規求職申込件数		月間有効求職者数		紹介件数			就職件数				新規求人数	月間有効人数	充足数	
	全数	うち男	全数	うち男	全数	うち男	うち 保受給者	全数	うち男	うち 県外就職	うち 保受給者				
15年度平均	8,282	4,482	34,808	18,748	9,539	5,686	2,242	2,168	1,254	199	587	4,740	11,685	2,029	
16 "	7,532	4,238	31,481	17,893	9,444	5,485	2,282	2,269	1,277	190	603	5,270	13,375	2,152	
17 "	7,659	4,278	30,495	17,644	9,948	5,726	2,486	2,287	1,262	176	660	5,671	14,306	2,201	
18 "	7,521	4,161	29,850	17,087	10,273	5,880	2,687	2,361	1,275	179	694	6,098	15,398	2,265	
19 "	7,464	4,156	29,249	16,966	10,999	6,391	2,813	2,361	1,265	191	668	5,814	14,925	2,261	
20 "	8,084	4,610	31,158	18,472	12,545	7,473	3,172	2,279	1,227	141	609	5,032	12,469	2,221	
21年 2月	9,164	5,169	33,107	19,694	13,960	8,209	3,380	2,594	1,514	104	630	4,452	11,911	2,590	
3月	9,856	5,630	35,860	21,183	15,703	9,103	3,917	2,660	1,363	127	660	4,804	11,597	2,622	
4月	11,548	6,922	38,868	23,434	15,211	9,374	4,046	2,370	1,255	89	635	4,357	10,232	2,365	
5月	8,225	4,824	38,736	23,681	13,656	8,596	4,417	2,033	1,087	142	661	3,562	9,182	1,957	
6月	8,644	4,938	38,858	23,955	15,897	9,962	5,335	2,344	1,299	115	762	4,396	9,497	2,308	
7月	8,368	4,924	38,354	23,747	14,994	9,543	4,875	2,346	1,349	133	797	4,915	10,053	2,277	
8月	7,634	4,368	37,301	23,013	14,160	8,773	4,552	2,218	1,265	107	725	4,651	10,649	2,194	
9月	8,175	4,686	36,466	22,361	14,710	9,341	4,506	2,778	1,600	84	793	4,932	11,306	2,766	
10月	7,976	4,745	35,320	21,662	14,556	9,428	4,356	2,622	1,596	105	778	4,973	11,392	2,605	
11月	6,696	3,996	33,153	20,417	11,929	7,614	3,565	2,224	1,326	108	635	4,587	11,161	2,205	
12月	5,964	3,537	30,569	18,941	9,309	6,004	2,865	1,888	1,105	103	536	4,442	10,770	1,846	
22年 1月	9,319	5,031	31,763	19,214	12,762	7,532	3,235	2,184	1,322	121	548	5,080	11,371	2,132	
2月	8,561	4,587	33,044	19,450	13,450	7,356	3,261	2,272	1,188	120	587	4,980	11,745	2,236	
前月比	▲ 8.1	▲ 8.8	4.0	1.2	5.4	▲ 2.3	0.8	4.0	▲ 10.1	▲ 0.8	7.1	▲ 2.0	3.3	4.9	
前年同月比	▲ 6.6	▲ 11.3	▲ 0.2	▲ 1.2	▲ 3.7	▲ 10.4	▲ 3.5	▲ 12.4	▲ 21.5	15.4	▲ 6.8	11.9	▲ 1.4	▲ 13.7	
安定所別 2月分	鹿児島	3,844	1,910	14,103	7,608	6,235	3,119	1,546	695	332	53	202	2,019	4,913	734
	熊毛	91	47	502	303	83	36	13	27	12	1	6	78	207	27
	川内	541	300	2,142	1,306	931	520	180	178	96	3	38	381	775	165
	宮之城	108	75	451	299	135	85	24	39	17	1	10	82	162	33
	鹿屋	804	453	2,834	1,760	1,392	858	304	297	154	10	76	459	1,197	298
	国分	902	492	3,590	2,191	1,669	961	451	271	145	7	75	484	1,172	245
	大口	179	105	779	493	173	89	54	56	35	6	15	109	240	53
	加世田	364	210	1,453	906	456	269	109	131	63	4	32	251	601	127
	伊集院	292	164	1,183	782	496	304	130	96	53	2	23	224	493	86
	大隅	410	244	1,525	993	556	352	126	157	101	19	33	277	642	145
	出水	464	272	2,155	1,387	756	442	214	192	107	11	53	340	669	196
	名瀬	298	167	1,346	819	290	154	50	64	31	1	9	139	377	65
	指宿	264	148	981	603	278	167	60	69	42	2	15	137	297	62

4. 一般職業紹介状況諸比率

(パートタイムを含む)

	求人倍率 (原数値)		求人倍率 (季節調整値)		就職率 (対新規 求職)	伊就職率 (対受給者)	充足率 (対新規 求人)	
	新規	有効	新規	有効				
15年度平均	0.75	0.46	—	—	31.6	5.7	40.0	
16 "	0.86	0.53	—	—	33.9	6.9	38.0	
17 "	0.88	0.56	—	—	33.1	7.6	36.3	
18 "	0.94	0.60	—	—	34.8	8.5	35.5	
19 "	0.92	0.60	—	—	35.2	8.7	36.7	
20 "	0.76	0.48	—	—	32.3	7.6	41.5	
21年 2月	0.63	0.44	0.62	0.41	32.1	7.4	50.4	
3月	0.62	0.41	0.65	0.39	31.7	7.3	49.6	
4月	0.46	0.34	0.65	0.36	24.9	6.4	53.2	
5月	0.53	0.30	0.59	0.34	28.8	6.0	52.9	
6月	0.62	0.30	0.64	0.35	31.7	6.0	49.9	
7月	0.73	0.32	0.68	0.35	34.2	6.4	46.1	
8月	0.73	0.34	0.65	0.35	32.9	6.0	44.2	
9月	0.67	0.37	0.67	0.36	36.6	7.4	53.5	
10月	0.72	0.38	0.64	0.36	37.8	7.9	52.1	
11月	0.86	0.40	0.66	0.37	38.5	7.0	43.9	
12月	0.90	0.43	0.72	0.37	38.6	6.6	41.8	
22年 1月	0.64	0.43	0.67	0.39	25.9	7.1	39.7	
2月	0.73	0.43	0.75	0.41	31.3	7.8	41.8	
前月との増減	0.09	0.01	0.08	0.02	5.4	0.7	2.1	
前年同月比	0.10	▲ 0.01	0.13	0.00	▲ 0.8	0.4	▲ 8.6	
安定所別 2月分	鹿児島	0.67	0.43	—	—	22.4	7.9	37.4
	熊毛	1.06	0.48	—	—	32.8	4.8	31.1
	川内	0.80	0.44	—	—	44.0	10.8	49.2
	宮之城	1.17	0.55	—	—	31.3	8.8	23.0
	鹿屋	0.75	0.50	—	—	39.8	10.5	51.1
	国分	0.76	0.43	—	—	36.9	8.1	41.6
	大口	0.91	0.39	—	—	37.1	5.9	37.2
	加世田	0.85	0.51	—	—	39.2	8.1	42.4
	伊集院	0.78	0.46	—	—	34.5	7.2	38.9
	大隅	0.84	0.49	—	—	42.5	7.8	48.7
	出水	0.74	0.36	—	—	42.4	6.5	55.4
	名瀬	0.62	0.33	—	—	30.5	3.3	46.7
指宿	0.70	0.41	—	—	33.6	8.4	39.5	

注) 全国の求人倍率, 完全失業率の年平均は原数値。

※21年12月以前の求人倍率は季節調整値替え済み

5. 全国求人倍率及び完全失業率

	求人倍率 (季節調整値)		完全失業 者数(万人)	完全失業 率(%)
	新規	有効	原数値	季節 調整値
15年平均	1.07	0.64	350	5.3
16 "	1.29	0.83	313	4.7
17 "	1.46	0.95	294	4.4
18 "	1.56	1.06	275	4.1
19 "	1.52	1.04	257	3.9
20 "	1.25	0.88	265	4.0
21年 2月	0.78	0.58	299	4.4
3月	0.79	0.53	335	4.8
4月	0.79	0.48	346	5.0
5月	0.75	0.46	347	5.1
6月	0.78	0.45	348	5.3
7月	0.77	0.43	359	5.6
8月	0.75	0.42	361	5.4
9月	0.77	0.43	363	5.3
10月	0.78	0.43	344	5.2
11月	0.78	0.43	331	5.3
12月	0.81	0.43	317	5.2
22年 1月	0.85	0.46	323	4.9
22年 2月	0.84	0.47	324	4.9

6. パートタイム関係職業紹介状況

	新規求職申込件数		月間有効求職者数		新 規 求 人 全 数	月間有効 求 人 全 数	就 職 件 数		求 人 倍 率		
	全 数	う ち 女 子	全 数	う ち 女 子			全 数	う ち 女 子	新 規	有 効	
15年度平均	1,750	1,569	4,827	4,290	2,809	6,662	1,003	852	1.61	1.38	
16 "	2,179	1,939	7,459	6,679	3,035	7,309	1,025	861	1.39	0.98	
17 "	2,465	2,200	8,914	8,012	3,233	7,834	1,062	894	1.31	0.88	
18 "	2,625	2,335	9,623	8,585	3,489	8,432	1,167	968	1.33	0.88	
19 "	2,754	2,437	10,177	8,993	3,635	8,907	1,234	1,017	1.32	0.88	
20 "	2,982	2,615	10,998	9,560	3,360	7,971	1,296	1,055	1.13	0.72	
21年											
2月	3,084	2,665	11,113	9,580	3,287	7,755	1,340	1,120	1.07	0.70	
3月	3,332	2,879	11,855	10,196	3,427	7,792	1,516	1,223	1.03	0.66	
4月	4,497	3,852	13,134	11,232	3,075	7,214	1,623	1,257	0.68	0.55	
5月	3,346	2,939	13,397	11,486	2,538	6,221	1,302	1,036	0.76	0.46	
6月	3,488	3,030	13,866	11,903	3,155	6,464	1,501	1,501	0.90	0.47	
7月	3,142	2,692	13,481	11,611	3,434	6,785	1,596	1,204	1.09	0.50	
8月	2,756	2,400	12,883	11,072	2,962	6,480	1,198	947	1.07	0.50	
9月	3,710	3,222	13,142	11,252	3,085	6,815	1,567	1,206	0.83	0.52	
10月	3,344	2,878	13,256	11,360	3,147	6,960	1,658	1,310	0.94	0.53	
11月	2,580	2,213	12,582	10,726	3,424	7,201	1,346	992	1.33	0.57	
12月	2,198	1,884	11,182	9,503	2,913	7,027	1,265	924	1.33	0.63	
22年											
1月	3,508	3,073	11,428	9,764	3,137	7,176	1,142	933	0.89	0.63	
2月	3,378	2,952	12,107	10,368	3,769	7,871	1,466	1,074	1.12	0.65	
前 月 比	▲ 3.7	▲ 3.9	5.9	6.2	20.1	9.7	28.4	15.1	0.22	0.02	
前年同月比	9.5	10.8	8.9	8.2	14.7	1.5	9.4	▲ 4.1	0.05	▲ 0.05	
安定所別 〔 2 月 分 〕	鹿児島	1,451	1,278	5,009	4,246	1,521	3,218	490	347	1.05	0.64
	熊 毛	34	30	178	152	54	121	14	14	1.59	0.68
	川 内	231	188	872	725	235	546	162	125	1.02	0.63
	宮之城	55	49	180	153	109	184	12	11	1.98	1.02
	鹿 屋	322	292	1,112	993	388	769	151	124	1.20	0.69
	国 分	368	335	1,426	1,262	480	971	198	150	1.30	0.68
	大 口	66	60	327	300	114	189	35	32	1.73	0.58
	加世田	146	127	505	432	181	399	69	48	1.24	0.79
	伊集院	143	126	456	383	115	268	54	39	0.80	0.59
	大 隅	122	112	487	445	171	353	69	42	1.40	0.72
	出 水	194	153	660	550	147	353	87	58	0.76	0.53
	名 瀬	144	120	574	468	133	264	71	46	0.92	0.46
指 宿	102	82	321	259	121	236	54	38	1.19	0.74	

7. 中高年齢者職業紹介状況

(45歳以上・パートタイムを除く)

	新規求職申込件数			月間有効求職者数			紹介件数			就職件数			就職率 (対新規求職)	月間有効求職者中に占める中高年の割合	
	全数	うち55歳以上	うち65歳以上	全数	うち55歳以上	うち65歳以上	全数	うち55歳以上	うち65歳以上	全数	うち55歳以上	うち65歳以上			
15年度平均	2,820	1,283	216	14,224	6,792	635	2,442	731	38	575	178	11	20.4	40.9	
16 "	2,452	1,088	159	12,266	5,765	534	2,442	778	37	600	198	11	24.5	39.0	
17 "	2,376	1,048	131	11,349	5,279	448	2,566	803	29	578	185	7	24.3	37.2	
18 "	2,325	1,053	124	10,953	5,248	453	2,713	904	31	620	208	7	26.7	36.7	
19 "	2,402	1,119	123	10,958	5,373	455	3,277	1,143	42	657	236	9	27.4	37.5	
20 "	2,573	1,211	126	11,543	5,799	449	3,694	1,281	41	639	243	12	24.8	37.0	
21年 2月	2,615	1,175	114	11,536	5,557	402	3,745	1,380	64	828	347	51	31.7	34.8	
3月	2,920	1,351	116	12,122	5,827	382	4,272	1,477	38	658	242	15	22.5	33.8	
4月	4,331	2,403	310	13,916	7,037	573	4,089	1,451	47	609	210	10	14.1	35.8	
5月	2,755	1,339	117	14,306	7,304	588	3,837	1,281	39	518	203	10	18.8	36.9	
6月	2,825	1,291	154	14,706	7,476	612	4,717	1,659	47	642	235	11	22.7	37.8	
7月	2,874	1,422	177	14,842	7,605	557	4,473	1,593	47	625	224	9	21.7	38.7	
8月	2,449	1,127	106	14,573	7,432	509	4,288	1,496	63	658	247	10	26.9	39.1	
9月	2,615	1,206	104	14,207	7,155	431	4,392	1,527	76	906	335	36	34.6	39.0	
10月	2,580	1,213	84	13,731	6,933	386	4,533	1,632	40	823	319	18	31.9	38.9	
11月	2,140	1,012	102	12,854	6,508	397	3,756	1,377	52	666	262	27	31.1	38.8	
12月	1,888	917	79	11,951	6,109	377	3,011	1,113	44	574	251	17	30.4	39.1	
22年 1月	2,795	1,310	123	12,108	6,175	407	3,829	1,467	48	721	307	30	25.8	38.1	
2月	2,532	1,208	100	12,126	6,162	406	3,891	1,474	42	654	249	20	25.8	36.7	
前月比	▲ 9.4	▲ 7.8	▲ 18.7	0.1	▲ 0.2	▲ 0.2	1.6	0.5	▲ 12.5	▲ 9.3	▲ 18.9	▲ 33.3	0.0	▲ 1.4	
前年同月比	▲ 3.2	2.8	▲ 12.3	5.1	10.9	1.0	3.9	6.8	▲ 34.4	▲ 21.0	▲ 28.2	▲ 60.8	▲ 5.8	1.9	
安定所別 〔2月分〕	鹿児島	934	430	37	4,272	2,080	176	1,573	616	19	174	81	5	18.6	30.3
	熊毛	41	21	3	286	166	10	30	15	—	8	1	—	19.5	57.0
	川内	157	72	4	825	409	24	289	119	3	52	17	1	33.1	38.5
	宮之城	42	25	—	214	126	2	49	22	—	9	6	—	21.4	47.5
	鹿屋	263	108	10	1,126	547	41	419	167	7	100	39	10	38.0	39.7
	国分	275	131	9	1,285	645	32	543	226	4	74	29	—	26.9	35.8
	大口	70	38	4	379	208	10	60	19	1	22	6	1	31.4	48.7
	加世田	124	69	11	633	372	20	146	60	1	36	11	—	29.0	43.6
	伊集院	88	48	3	461	253	16	152	62	—	35	14	1	39.8	39.0
	大隅	155	71	2	735	381	21	214	52	1	52	14	—	33.5	48.2
	出水	171	72	3	891	419	23	253	61	3	55	15	1	32.2	41.3
	名瀬	108	55	6	597	301	18	73	24	1	20	7	1	18.5	44.4
指宿	104	68	8	422	255	13	90	31	2	17	9	—	16.3	43.0	

8. 新規求人の産業・規模別状況

産業・規模	項目	一般				パート			
		1月	2月	前月比	前年 同月比	1月	2月	前月比	前年 同月比
A,B	農, 林, 漁業 (01~04)	184	145	▲ 21.2	▲ 18.1	31	38	22.6	31.0
C	鉱業 (05)	6	0	▲ 100.0	▲ 100.0	1	0	▲ 100.0	-
D	建設業 (06~08)	604	505	▲ 16.4	▲ 1.8	24	51	112.5	64.5
E	製造業 (09~32)	529	684	29.3	82.4	260	320	23.1	37.3
	09 食料品製造業	196	337	71.9	86.2	163	175	7.4	13.6
	10 飲料, 飼料, たばこ製造業	16	30	87.5	▲ 31.8	6	13	116.7	▲ 35.0
	11 繊維工業	39	18	▲ 53.8	▲ 10.0	11	12	9.1	▲ 14.3
	12 木材, 木製品製造業	14	12	▲ 14.3	▲ 20.0	8	3	▲ 62.5	200.0
	13 家具, 装備品製造業	5	2	▲ 60.0	-	0	4	-	100.0
	14 パルプ, 紙, 紙加工品製造業	1	1	0.0	▲ 75.0	1	0	▲ 100.0	-
	15 印刷, 同関連産業	11	23	109.1	▲ 11.5	3	17	466.7	▲ 19.0
	16 化学工業	2	4	100.0	▲ 20.0	1	4	300.0	-
	17 石油製品, 石炭製品製造業	2	0	▲ 100.0	-	0	0	-	-
	18 プラスチック製品製造業	5	0	▲ 100.0	▲ 100.0	1	0	▲ 100.0	-
	19 ゴム製品製造業	0	0	-	▲ 100.0	0	0	-	-
	21 窯業, 土石製品製造業	22	8	▲ 63.6	▲ 33.3	1	6	500.0	50.0
	22 鉄鋼業	0	1	-	0.0	0	0	-	-
	23 非鉄金属製造業	3	1	▲ 66.7	-	1	0	▲ 100.0	-
	24 金属製品製造業	17	20	17.6	33.3	9	8	▲ 11.1	▲ 20.0
	25 はん用機械器具製造業	14	29	107.1	190.0	8	6	▲ 25.0	-
	26 生産用機械器具製造業	6	30	400.0	1400.0	0	0	-	-
	27 業務用機械器具製造業	5	16	220.0	1500.0	0	0	-	-
	28 電子部品・デバイス・電子回路製造業	156	130	▲ 16.7	441.7	39	37	▲ 5.1	1750.0
	29 電気機械器具製造業	9	7	▲ 22.2	600.0	6	27	350.0	-
	30 情報通信機械器具製造業	0	0	-	-	0	5	-	400.0
	31 輸送用機械器具製造業	4	12	200.0	50.0	0	0	-	▲ 100.0
	20, 32 その他の製造業	2	3	50.0	▲ 25.0	2	3	50.0	-
F	電気・ガス・熱供給・水道業 (33~36)	5	5	0.0	0.0	2	0	▲ 100.0	-
G	情報通信業 (37~41)	61	80	31.1	▲ 62.1	14	8	▲ 42.9	▲ 38.5
H	運輸業, 郵便業 (42~49)	293	315	7.5	69.4	69	82	18.8	95.2
I	卸売業, 小売業 (50~61)	660	693	5.0	▲ 0.9	739	961	30.0	▲ 3.1
J	金融業, 保険業 (62~67)	81	57	▲ 29.6	▲ 30.5	14	7	▲ 50.0	75.0
K	不動産業, 物品賃貸業 (68~70)	73	57	▲ 21.9	▲ 6.6	18	13	▲ 27.8	▲ 18.8
L	学術研究, 専門・技術サービス業 (71~74)	156	99	▲ 36.5	25.3	195	229	17.4	301.8
M	宿泊業, 飲食サービス業 (75~77)	222	186	▲ 16.2	▲ 1.6	469	471	0.4	▲ 5.6
N	生活関連サービス業, 娯楽業 (78~80)	185	156	▲ 15.7	▲ 1.3	169	158	▲ 6.5	▲ 18.1
O	教育, 学習支援業 (81, 82)	55	61	10.9	▲ 10.3	70	134	91.4	100.0
P	医療・福祉 (83~85)	1,267	1,299	2.5	7.7	627	774	23.4	17.8
Q	複合サービス事業 (86, 87)	24	24	0.0	▲ 41.5	16	22	37.5	▲ 24.1
R	サービス業(他に分類されないもの) (88~96)	570	438	▲ 23.2	99.1	276	325	17.8	15.7
S, T	公務・その他 (97, 98, 99)	105	176	67.6	1.7	143	176	23.1	22.2
	合計	5,080	4,980	▲ 2.0	11.9	3,137	3,769	20.1	14.7
	29人以下	2,985	2,936	▲ 1.6	8.4	1,863	2,451	31.6	22.2
	30～99人	1,312	1,335	1.8	19.4	900	894	▲ 0.7	21.8
	100～299人	572	487	▲ 14.9	19.4	241	293	21.6	▲ 13.3
	300～499人	96	100	4.2	▲ 24.2	72	70	▲ 2.8	▲ 41.7
	500～999人	48	80	66.7	11.1	20	10	▲ 50.0	▲ 68.8
	1,000人以上	67	42	▲ 37.3	223.1	41	51	24.4	▲ 10.5

(注) 一般は、新規学卒及びパートタイムを除く。

9. 雇用保険適用状況

	適用 事業 所数	新規適 用事業 所数	廃止脱 退事業 所数	被保険者数 (年度(月)末現在)					資格 取得 者数	資格 喪失 者数	
				うち 女	第1次 産業	第2次 産業	第3次 産業				
15年度平均	27,535	83	99	380,173	169,610	5,573	114,271	260,328	6,663	6,454	
16 "	27,446	87	90	385,168	173,595	5,600	112,060	267,509	7,056	6,527	
17 "	27,383	94	95	388,825	176,526	5,467	110,037	273,321	6,942	6,640	
18 "	27,456	95	89	393,196	179,847	5,661	109,126	278,409	7,216	6,980	
19 "	27,559	102	102	398,541	183,440	5,843	106,885	285,813	7,351	6,527	
20 "	27,429	81	98	404,317	188,138	5,928	105,120	293,269	6,465	6,600	
21年	2月	27,393	65	53	402,792	187,480	6,023	103,892	292,877	4,778	5,243
	3月	27,415	69	47	401,574	187,138	6,054	102,712	292,808	5,074	6,318
	4月	27,412	154	159	400,603	187,159	6,130	101,642	292,831	12,861	13,748
	5月	27,409	90	93	403,708	189,248	6,164	101,306	296,238	9,137	6,081
	6月	27,413	97	96	404,246	189,854	6,193	101,104	296,949	6,006	5,363
	7月	27,419	95	89	404,563	190,023	6,191	101,002	297,370	5,794	5,658
	8月	27,446	89	60	405,837	190,413	6,213	101,117	298,507	5,311	4,741
	9月	27,206	120	360	406,372	190,706	6,278	101,346	298,748	5,646	5,071
	10月	27,257	96	52	407,214	190,926	6,367	101,834	299,013	6,511	5,676
	11月	27,297	91	57	408,527	191,742	6,416	102,211	299,900	5,231	3,935
	12月	27,318	85	65	409,232	191,870	6,502	102,507	300,223	4,949	4,189
22年	1月	27,464	202	59	409,527	191,106	7,114	102,168	300,245	6,046	5,652
	2月	27,530	106	43	409,755	191,215	7,085	102,225	300,445	4,832	4,538
前月比		0.2	▲ 47.5	▲ 27.1	0.1	0.1	▲ 0.4	0.1	0.1	▲ 20.1	▲ 19.7
前年同月比		0.5	63.1	▲ 18.9	1.7	2.0	17.6	▲ 1.6	2.6	1.1	▲ 13.4
安 定 所 別 「 2 月 分 」	鹿兒島	10,277	47	19	193,318	89,551	773	25,559	166,986	2,250	2,310
	熊毛	862	1	2	7,653	3,434	304	1,836	5,513	105	89
	川内	1,618	6	3	24,497	10,637	197	10,664	13,636	216	216
	宮之城	429	1	—	6,155	3,025	244	2,844	3,067	65	56
	鹿屋	2,668	9	6	30,815	15,262	1,510	8,853	20,452	435	380
	国分	2,568	13	3	44,112	19,410	298	17,486	26,328	451	373
	大口	659	—	—	7,516	3,552	468	2,892	4,156	88	66
	加世田	1,450	5	3	17,032	8,637	376	6,050	10,606	196	175
	伊集院	1,160	3	1	15,635	7,248	373	6,578	8,684	118	135
	大隅	1,465	4	1	17,045	8,122	1,156	6,228	9,661	204	195
	出水	1,423	7	2	17,790	8,854	542	7,161	10,087	295	234
	名瀬 指宿	2,045 906	2 8	3 —	18,746 9,441	8,554 4,929	370 474	4,109 1,965	14,267 7,002	253 156	206 103

注) 短時間労働被保険者を含む数値を計上

10. 雇用保険給付状況

(金額単位:千円)

	一般求職者給付					高年齢求職者給付			短期特例求職者給付			
	受給資格		受給者		総支給額	受給資格 決定件数	受給者数	支給金額	受給資格 決定件数	受給者数	支給金額	
	決定件数	うち男	実人員	うち男								
15年度平均	3,052	1,438	12,517	6,267	1,565,516	149	152	37,658	223	220	49,516	
16 "	2,917	1,359	10,901	5,279	1,274,285	129	130	25,708	200	205	45,591	
17 "	2,947	1,349	10,773	5,078	1,239,913	131	129	25,400	181	181	39,478	
18 "	2,891	1,257	10,395	4,671	1,092,939	135	134	25,975	169	168	36,750	
19 "	2,740	1,202	9,946	4,527	1,127,664	128	129	25,004	155	154	32,247	
20 "	3,015	1,412	10,559	5,112	1,185,991	140	137	26,599	137	139	24,208	
21年	2月	3,320	1,613	11,073	5,463	1,125,100	115	142	27,696	44	87	14,675
	3月	3,483	1,876	12,547	6,375	1,377,980	108	103	18,915	93	62	10,995
	4月	5,983	2,997	13,783	7,394	1,591,318	426	356	71,697	250	88	16,131
	5月	3,583	1,710	14,074	7,762	1,580,398	186	230	45,603	206	247	45,033
	6月	2,920	1,324	16,298	8,874	2,008,739	155	166	31,830	270	263	47,662
	7月	2,637	1,299	16,370	8,701	2,004,122	115	146	27,423	310	228	38,123
	8月	2,155	970	15,663	8,095	1,809,823	90	86	16,974	80	303	43,868
	9月	2,333	1,014	14,700	7,572	1,747,123	116	116	20,726	20	60	8,877
	10月	2,581	1,145	13,606	6,764	1,631,632	137	124	22,541	35	17	2,722
	11月	1,819	794	12,202	6,069	1,392,702	99	109	19,174	57	36	6,060
	12月	1,593	723	11,621	5,679	1,315,415	79	90	16,172	26	61	11,180
22年	1月	2,631	1,161	10,952	5,390	1,289,884	137	90	16,407	69	45	8,409
	2月	2,091	874	10,573	5,220	1,121,060	112	140	25,391	49	41	7,359
前月比		▲ 20.5	▲ 24.7	▲ 3.5	▲ 3.2	▲ 13.1	▲ 18.2	55.6	54.8	▲ 29.0	▲ 8.9	▲ 12.5
前年同月比		▲ 37.0	▲ 45.8	▲ 4.5	▲ 4.4	▲ 0.4	▲ 2.6	▲ 1.4	▲ 8.3	11.4	▲ 52.9	▲ 49.9
安定所別 【2月分】	鹿児島	806	312	3,765	1,676	414,122	39	55	10,369	2	3	628
	熊毛	39	21	230	118	22,427	—	—	—	7	7	939
	川内	99	43	585	286	61,186	3	6	805	—	1	178
	宮之城	22	5	148	66	14,806	—	3	453	—	—	—
	鹿屋	226	96	893	464	88,903	8	8	1,587	2	6	1,198
	国分	249	105	1,296	652	144,899	12	15	2,671	1	—	—
	大口	53	28	353	165	33,098	4	7	1,050	1	1	151
	加世田	76	31	468	265	49,042	12	14	2,344	24	—	—
	伊集院	102	38	429	215	44,593	6	12	2,259	1	3	555
	大隅	114	52	553	296	55,725	2	6	1,264	3	14	2,208
	出水	128	60	1,009	596	108,994	8	6	1,072	2	2	506
	名瀬	96	46	545	270	54,156	6	2	326	2	4	996
指宿	80	36	298	150	29,010	9	4	625	4	—	—	
運輸支局	1	1	1	1	98	3	2	566	—	—	—	

注) 短時間労働被保険者等を含む数値を計上

(金額単位;千円)

		就 職 促 進 給 付				日雇求職者給付	
		常用就職支度手当		再 就 職 手 当		受給者 実人員	支給金額
		支給人員	支給金額	支給人員	支給金額		
15年度平均		9	1,191	101	14,676	126	8,133
16 "		3	303	70	9,073	120	7,742
17 "		2	147	461	68,777	112	6,618
18 "		4	440	544	79,618	107	6,848
19 "		2	222	547	78,870	101	6,567
20 "		2	221	490	72,863	97	6,241
21年	2月	1	151	363	52,262	98	5,371
	3月	1	61	419	61,000	94	6,485
	4月	0	0	358	51,428	101	7,102
	5月	4	357	566	105,951	102	7,814
	6月	24	2,327	700	163,572	100	6,691
	7月	29	2,465	582	144,045	91	6,300
	8月	21	1,682	603	154,593	102	6,945
	9月	23	1,860	501	119,184	106	7,378
	10月	28	2,554	626	135,955	96	7,035
	11月	20	1,857	524	123,703	98	6,605
	12月	20	1,857	524	123,703	98	6,605
22年	1月	23	2,442	400	89,818	108	9,656
	2月	22	2,682	286	63,059	95	4,993
前 月 比		▲ 4.3	9.9	▲ 28.5	▲ 29.8	▲ 12.0	▲ 48.3
前年同月比		2100.0	1671.8	▲ 21.2	20.7	▲ 3.1	▲ 7.0
安 定 所 別 【 2 月 分 】	鹿児島	10	1,218	81	17,510	89	4,599
	熊毛	—	—	9	2,040	—	—
	川内	2	148	17	4,255	—	—
	宮之城	—	—	3	593	—	—
	鹿屋	1	75	27	5,459	—	—
	国分	5	589	36	8,070	2	151
	大口	1	179	5	570	—	—
	加世田	—	—	20	5,613	—	—
	伊集院	—	—	20	3,382	1	50
	大隅	1	80	21	5,706	—	—
	出水	2	392	23	4,665	—	—
	名瀬	—	—	12	3,019	2	99
指宿	—	—	12	2,178	3	94	
	運輸支局	—	—	—	—	—	—

11 用語の説明

一	般	常用及び臨時・季節を合わせたものをいう。
新規求職（求人）申込件数		期間中に自安定所で新たに受け付けた求職（求人）申込件数（数）をいう。
月間有効求職者（求人）数		「前月から繰越された有効求職者（求人）数」と当月の「新規求職（求人）申込件数」の合計をいう。
就 職 件 数		自安定所の有効求職者が、自安定所の紹介あっせんにより就職したことを確認した件数をいう。
充 足 数		自安定所の有効求人が、安定所（求人連絡先の安定所を含む。）の紹介あっせんにより求職者と結合した件数をいう。
中 高 年 齢 者		45歳以上の者をいう。高年齢者は55歳以上の者をいう。
○ 保 受 給 者		受給資格決定後、所定給付日数分の基本手当の支給を終了するまでの者をいう。
○ 保 受 給 者 の 就 職 件 数		受給資格決定後、基本手当の支給を終了するまでの間に、安定所の紹介により就職した基本手当受給資格者の就職件数をいう。
県 外 就 職		就職先事業所の所在地が、自都道府県の管轄区域外にある場合の就職件数をいう。就職した求職者の住所の如何を問わない。
日 雇 （ 労 働 ）		労働の窓口で取り扱われる日々雇用の仕事及び1か月未満の雇用期間が定められているものをいう。
季 節 調 整 値		1年を周期として繰り返す季節的な要因による変動の影響を取り除いた値である。
完 全 失 業 率		労働力人口に占める完全失業者の割合
○ 求 人 倍 率		$= \frac{\text{月間有効（新規）求人数}}{\text{月間有効（新規）求職者数}}$
○ 就 職 率		$= \frac{\text{就 職 件 数}}{\text{新規（有効）求職者数}} \times 100$
○ 充 足 率		$= \frac{\text{充 足 数}}{\text{新規（有効）求人数}} \times 100$
○ 保 受 給 者 の 就 職 率		$= \frac{\text{保 受 給 者 の 就 職 件 数}}{\text{保 受 給 者 実 人 員}} \times 100$
○ 中 高 年 齢 者 の 就 職 率		$= \frac{\text{中 高 年 齢 者 就 職 件 数}}{\text{中 高 年 齢 者 新 規 求 職 申 込 件 数}} \times 100$
○ 季 節 調 整 値		$= \frac{\text{原 数 値}}{\text{季 節 要 素}} \times 100$

（注）季節調整値替えは、年初に毎年1回行われ、過去の全季節調整値は改訂される。

基 本 手 当	求職者給付のうち最も基本的なもので、一般被保険者が失業し、法第13条の受給要件を満たしているときに支給される。
受 給 資 格 決 定 件 数	提出された離職票のうち、公共職業安定所長が求職者給付の受給資格要件を満たしていると決定した件数をいう。
受 給 者 実 人 員	同一月中に失業給付を実際に受けた受給資格者の実数をいう。
被 保 険 者	適用事業所に雇用され、公共職業安定所にその届出がなされている者の数をいう。
資 格 取 得 者 数	適用事業所に新たに雇用され、公共職業安定所に届出がなされた者の数をいう。
資 格 喪 失 者 数	適用事業所を離職し、その届出が公共職業安定所になされた者の数をいう。
一 般 求 職 者 給 付	高年齢求職者給付、短期特例求職者給付、日雇求職者給付以外の給付をいう。
高 年 齢 求 職 者 給 付	同一事業主に雇用され、65歳に達した日以降、離職した場合に、一定の基準により支給されるものをいう。
短 期 特 例 求 職 者 給 付	季節的に雇用される者又は、短期の雇用に就くことを常態とする者等が一定期間雇用された後、離職した場合に支給されるものをいう。
常 用 就 職 支 度 手 当	障害者及び45歳以上の中高齢者で雇用対策法等に基づく再就職援助計画等の対象者などが、所定給付日数の3分の1未満又は45日未満のを残して公共職業安定所及び紹介事業者の紹介により一年以上引き続き雇用される場合等に支給されるものをいう。
再 就 職 手 当	一般求職者給付の受給資格者が所定給付日数の3分の1以上(ただし、所定給付日数の90日及び120日については45日以上)残して安定した職業(自営開始も含む。)についた場合等に支給されるものをいう。
日 雇 求 職 者 給 付	日雇労働者が一定期間雇用され離職した場合に支給されるものをいう。

ハローワーク・公共職業安定所一覧表

安定所名	所在地	郵便番号	電話番号
鹿児島	鹿児島市下荒田1丁目43-28	890-8555	099 (250) 6060
熊毛 (出)	西之表市西之表16314-6	891-3101	0997 (22) 1318~9
川内	薩摩川内市若葉町4-24 川内地方合同庁舎1階	895-0063	0996 (22) 8609
宮之城 (出)	薩摩郡さつま町宮之城屋地2035-3	895-1803	0996 (53) 0153
鹿屋	鹿屋市北田町3-3-11 鹿屋市産業支援センター1F	893-0007	0994 (42) 4135~6
国分	霧島市国分中央1丁目4-35	899-4332	0995 (45) 5311~3
大口 (出)	伊佐市大口里768-1	895-2511	0995 (22) 8609
加世田	南さつま市加世田武田17835-2	897-0002	0993 (53) 5111
伊集院	日置市伊集院町大田825-3	899-2521	099 (273) 3161~2
大隅	曾於市大隅町岩川5575-1	899-8102	099 (482) 1265~6
出水	出水市緑町37-5	899-0201	0996 (62) 0685~6
名瀬	奄美市名瀬長浜町1-1	894-0036	0997 (52) 4611~2
徳之島 (分)	大島郡徳之島町亀津553-1	891-7101	0997 (82) 1438
指宿	指宿市東方9489-11	891-0404	0993 (22) 4135~6
鹿児島労働局職業安定部			
職業安定課	鹿児島市西千石町1番1号	892-0847	099 (219) 8711
職業対策課	鹿児島市西千石第一生命ビル		099 (219) 8712
インターネットサービス ○鹿児島公共職業安定所 アドレス http://www.sakurajima.go.jp	付属施設	鹿児島市東千石町1-38 鹿児島商工会議所ビル(アイムビル)3階、6階	
	◎ヤングハローワークかごしま(3階)	099 (224) 3433	
	◎ハローワークかごしま ワークプラザ天文館(6階)	099 (223) 8010	
	マザーズサロン鹿児島(6階)	099 (223) 2821	
	◎ワークサポートみなみ 鹿児島市宇宿2-3-5	099 (257) 5670	
求職者総合支援センター ◎出水求職者総合支援センター 鹿児島県出水市昭和町43-24 NTT出水ビル1階 0996 (79) 3300			
全国的なネット情報としては			
ハローワークインターネットサービス URLは http://www.hellowork.go.jp/ ①求人情報検索 (全国のハローワークが受理した求人情報を希望条件で検索) ②お役立ち情報 (仕事をお探しの方、事業主の方) ③ハローワーク所在地情報		しごと情報ネット URLは http://www.job-net.jp/ しごと情報ネットには民間の職業紹介事業者、求人情報提供事業者、経済団体、公共職業安定所等(参加機関)の多数の求人が掲載されています。 また、携帯電話からもアクセスできます。	

発行
鹿児島労働局 職業安定部 職業安定課
〒892-0847 鹿児島市西千石町1番1号
鹿児島市西千石第一生命ビル
電 話 099(219)8711
ダイヤルイン 099(219)8719