

# かごしま



## 目次

1 雇用失業情勢 .....	1
2 一般職業紹介状況(パートタイムを含む).....	4
3 一般職業紹介状況(パートタイムを除く).....	5
4 一般職業紹介状況諸比率 .....	6
5 全国求人倍率及び失業率 .....	6
6 パートタイム関係職業紹介状況 .....	7
7 中高年齢者職業紹介状況 .....	8
8 新規求人の産業・規模別状況 .....	9
9 雇用保険適用状況 .....	10
10 雇用保険給付状況 .....	11
11 用語の説明 .....	13

# 1. 雇用失業情勢(平成22年1月分)

## 【県内経済の動き】

最近の県内景況は、生産活動や個人消費の一部に持ち直しの動きがみられるものの、雇用情勢が低迷し、観光関連も低調に推移するなど、全体として厳しい状態が続いている。

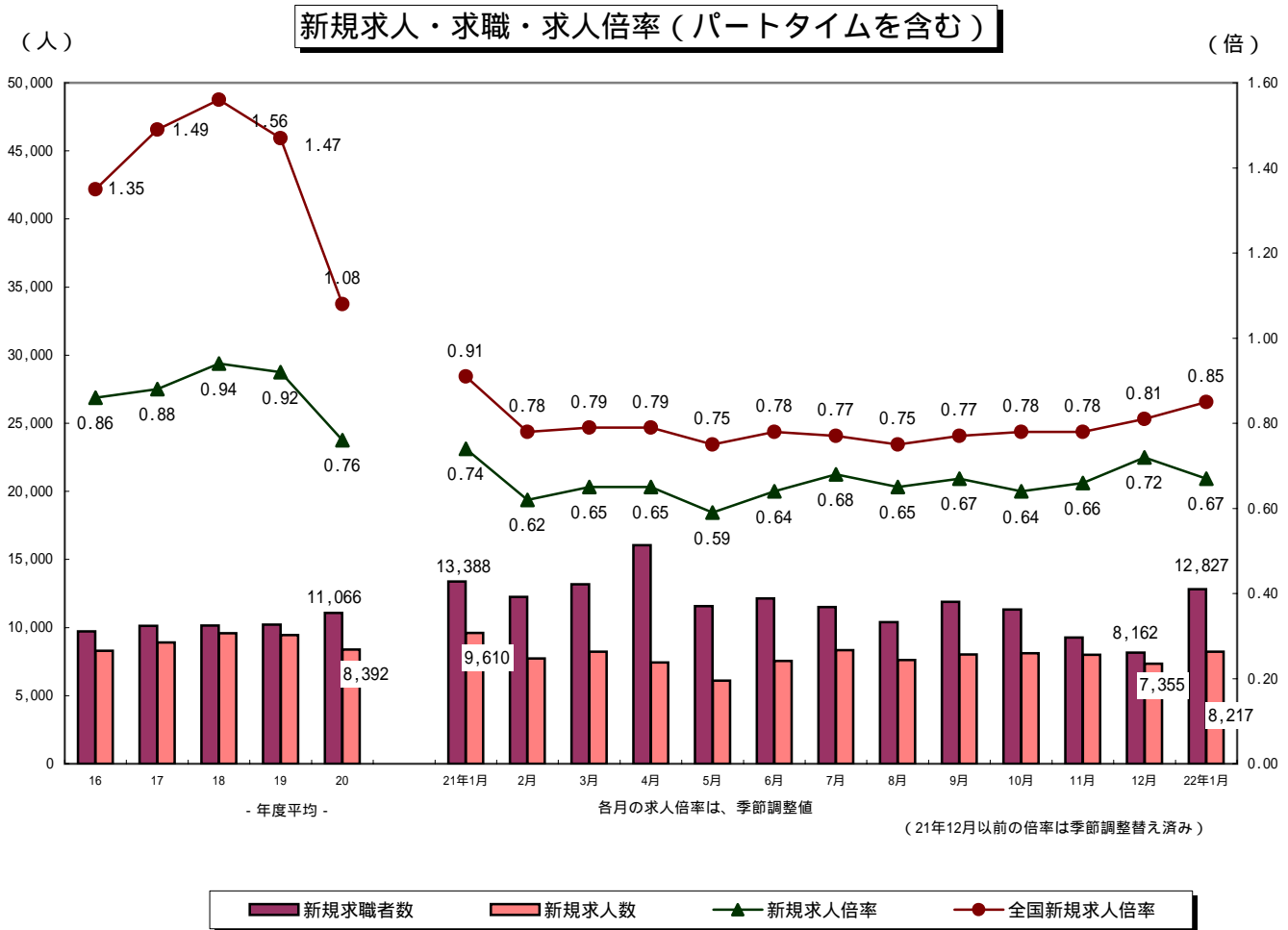
(H22・2・26 「県内景況」: 鹿児島銀行)

## 【労働市場の動き】

### (求人への動き)

1月の新規求人数(パートを含む、原数値)は、8,217人で前年同月に比べ14.5%減と3か月ぶりに減少となった。1月の新規求人数(同)を産業別に前年同月比でみると、建設業(45.6%減)は6か月ぶりに減少、製造業(21.8%増)は4か月連続の増加、運輸業、郵便業(11.7%減)は4か月連続の減少、卸売業、小売業は24.5%減少、宿泊業、飲食サービス業(4.6%減)は5か月連続の減少、医療・福祉(12.0%減)は13か月連続で減少、サービス業(9.6%増)は3か月連続の増加となった。

有効求人人数(パートを含む、原数値)は、18,547人で前年同月と比べ8.9%減と28か月連続で減少した。



(求職の動き)

1月の新規求職者数(パートを含む、原数値)は、12,827人で前年同月に比べ4.2%の減と2か月連続の減少となった。

新規常用求職者について態様別に前年同月比でみると、在職求職者(8.6%減)は2か月連続の減少となった。

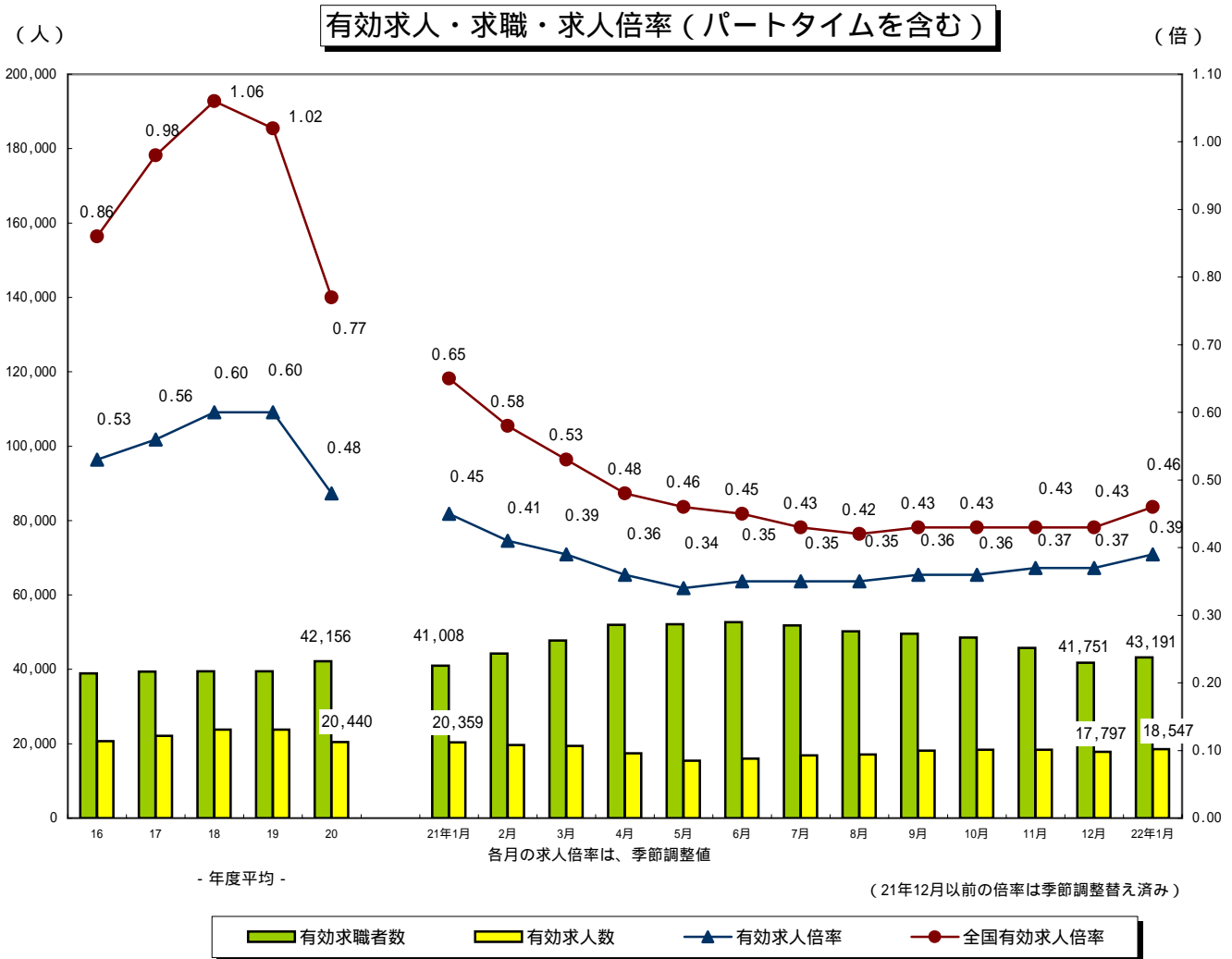
また、離職求職者は8.7%の減と2か月連続の減少、無業求職者(20.6%増)は3か月連続の増加となった。

離職求職者の内訳をみると、事業主都合離職者(20.3%減)は2か月連続の減少となり、自己都合離職者(4.1%減)も2か月連続の減少となった。

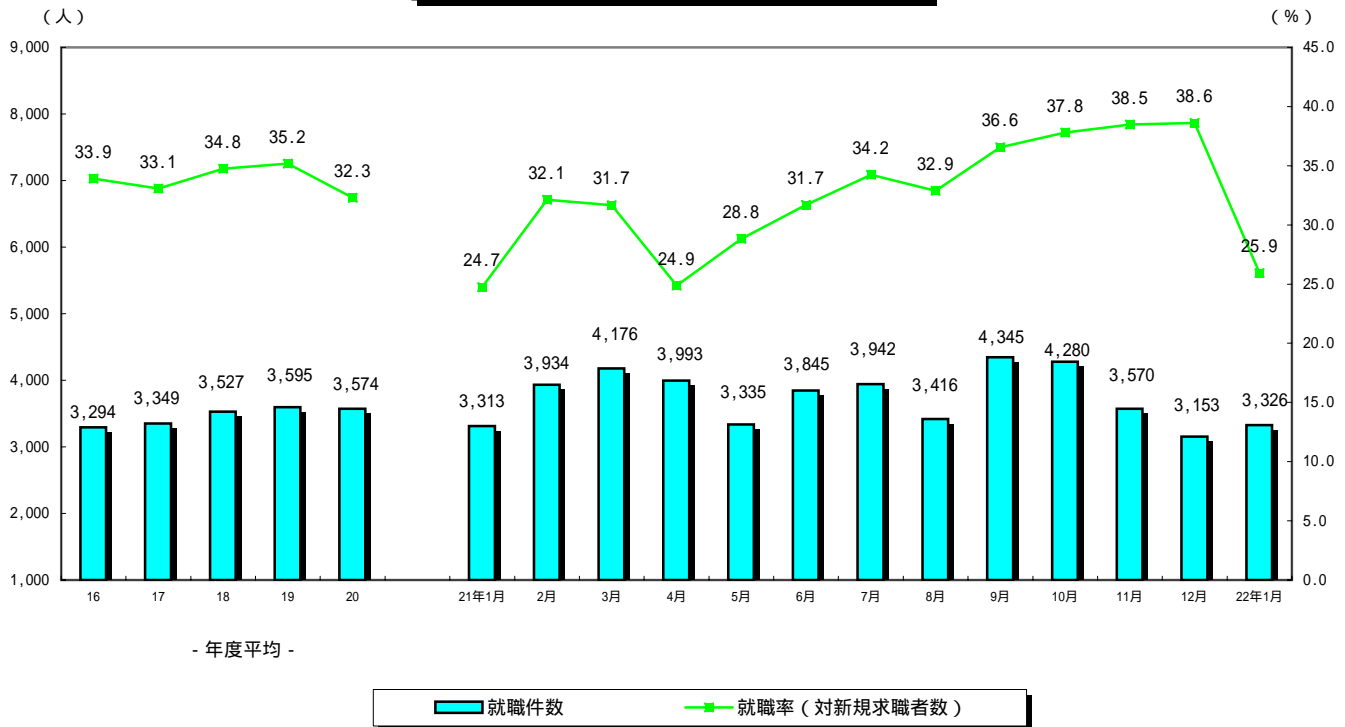
1月の有効求職者数(パートを含む、原数値)は、43,191人となり、前年同月に比べ5.3%増と19か月連続の増加となった。

(有効求人倍率の動き)

1月の有効求人倍率(季節調整値)は0.39倍となり、前月を0.02ポイント上回った。



## 就職者の推移（パートタイムを含む）



### （就職の動き）

1月の就職件数（パートを含む、原数値）は、3,326人で前年同月に比べ0.4%増加した。

これを産業別常用就職件数で前年同月比をみると、主要産業では建設業(6.6%増・11人)、製造業(35.5%増・99人)、サービス業(27.4%増・51人)が増加となり、卸売業・小売業(23.4%減・132人)、宿泊・飲食サービス業(6.3%減・11人)、医療・福祉(15.2%減・112人)が減少となった。

### （パートタイムの動き）

パートタイムの新規求人数は、3,137人で前年同月比13.4%の減、月間有効求人数は、7,176人で9.6%の減となった。新規求職申込件数は、3,508件で1.0%の増、月間有効求職者は、11,428人で10.2%の増となった。求人倍率は新規で0.89倍(前年同月1.04倍)、有効は0.63倍(前年同月0.77倍)となった。就職件数は1,142件で前年同月比3.8%の減となった。

### （雇用保険の動き）

適用事業所数は、27,464事業所、被保険者全数は、409,527人となった。被保険者全数(産業分類不能を除く)の状況を産業別にみると、前年同月比第1次産業は18.5%増の7,114人、第2次産業は2.2%減の102,168人、第3次産業は2.5%増の300,245人となった。

また、被保険者全数に占める割合を産業別にみると、第1次産業が1.7%、第2次産業が25.0%、第3次産業が73.3%となった。

資格取得者数は前年同月比28.1%増の6,046人、資格喪失者数は22.0%減の5,652人となった。

一般受給資格決定件数は前年同月比26.2%の減、受給者実人員は8.2%の増となった。

## 2. 一般職業紹介状況

(新規学卒を除き, パートタイムを含む全数)

	新規求職申込件数		月間有効求職者数		紹介 件 数			就 職 件 数				新 規 求 人 全 数	月 間 有 効 求 人 全 数	充 足 数	
	全 数	う ち 男	全 数	う ち 男	全 数	う ち 男	う ち ⑩受給者	全 数	う ち 男	う ち 県外就職	う ち ⑩受給者				
15年度平均	10,032	4,663	39,635	19,285	12,928	6,337	2,582	3,170	1,405	237	713	7,549	18,347	3,017	
16 "	9,711	4,474	38,940	18,666	12,799	6,162	2,708	3,294	1,440	231	749	8,305	20,684	3,153	
17 "	10,124	4,533	39,410	18,513	13,593	6,467	2,998	3,349	1,427	223	822	8,903	22,140	3,235	
18 "	10,146	4,441	39,473	18,097	14,175	6,697	3,263	3,528	1,470	234	886	9,586	23,830	3,399	
19 "	10,219	4,462	39,510	18,123	15,170	7,289	3,406	3,595	1,479	241	864	9,449	23,832	3,466	
20 "	11,066	4,970	42,156	19,893	17,381	8,546	3,830	3,574	1,465	201	805	8,392	20,440	3,485	
21年 1月	13,388	6,067	41,008	19,748	19,345	9,756	4,109	3,313	1,475	121	730	9,610	20,359	3,273	
2月	12,248	5,578	44,220	21,203	19,234	9,395	4,124	3,934	1,730	167	815	7,739	19,666	3,902	
3月	13,188	6,079	47,715	22,822	21,822	10,600	4,773	4,176	1,653	211	914	8,231	19,389	4,086	
4月	16,045	7,547	52,002	25,307	22,149	11,234	4,958	3,993	1,618	161	879	7,432	17,446	3,955	
5月	11,571	5,223	52,133	25,560	19,760	10,020	5,333	3,335	1,350	205	840	6,100	15,403	3,224	
6月	12,132	5,381	52,724	25,886	22,783	11,558	6,477	3,845	1,615	194	984	7,551	15,961	3,770	
7月	11,510	5,362	51,835	25,585	21,614	11,467	6,021	3,942	1,737	191	1,053	8,349	16,838	3,847	
8月	10,390	4,715	50,184	24,796	19,495	10,250	5,491	3,416	1,516	157	940	7,613	17,129	3,367	
9月	11,885	5,149	49,608	24,209	22,264	11,214	5,892	4,345	1,958	152	1,094	8,017	18,121	4,290	
10月	11,320	5,204	48,576	23,519	21,016	11,197	5,481	4,280	1,940	181	1,072	8,120	18,352	4,230	
11月	9,276	4,358	45,735	22,237	17,234	9,121	4,517	3,570	1,675	181	849	8,011	18,362	3,514	
12月	8,162	3,848	41,751	20,607	13,609	7,281	3,739	3,153	1,446	173	765	7,355	17,797	3,076	
22年 1月	12,827	5,457	43,191	20,861	18,372	8,864	4,201	3,326	1,530	159	773	8,217	18,547	3,263	
前 月 比	57.2	41.8	3.4	1.2	35.0	21.7	12.4	5.5	5.8	8.1	1.0	11.7	4.2	6.1	
前年同月比	4.2	10.1	5.3	5.6	5.0	9.1	2.2	0.4	3.7	31.4	5.9	14.5	8.9	0.3	
安定所別 【1月分】	鹿児島	5,396	2,101	17,802	8,012	7,836	3,603	2,017	917	372	45	276	3,354	7,531	1,085
	熊毛	170	72	704	349	143	60	39	61	31	-	15	156	370	60
	川内	855	370	2,895	1,423	1,405	655	250	284	130	24	55	541	1,201	234
	宮之城	146	68	643	327	202	104	52	69	30	1	17	115	256	63
	鹿屋	1,140	511	3,695	1,827	1,858	876	321	384	174	17	80	805	1,885	343
	国分	1,473	630	4,798	2,327	2,498	1,233	554	378	175	20	103	905	2,004	321
	大口	298	121	1,101	530	315	148	90	65	28	10	18	161	350	55
	加世田	635	282	1,924	997	732	374	147	153	66	3	24	493	955	145
	伊集院	444	225	1,580	872	600	346	132	114	61	4	33	286	717	106
	大隅	589	294	1,950	1,024	703	385	155	162	88	11	37	395	991	171
	出水	815	392	2,910	1,582	1,134	610	244	433	250	20	67	449	1,089	403
	名瀬	527	225	1,989	963	580	268	122	186	66	4	31	321	671	157
	指宿	339	166	1,200	628	366	202	78	120	59	-	17	236	527	120

### 3. 一般職業紹介状況

(新規学卒, パートタイムを除く全数)

	新規求職申込件数		月間有効求職者数		紹介件数			就職件数				新規求人数	月間有効求人数	充足数	
	全数	うち男	全数	うち男	全数	うち男	うち ⑩受給者	全数	うち男	うち 県外就職	うち ⑩受給者				
15年度平均	8,282	4,482	34,808	18,748	9,539	5,686	2,242	2,168	1,254	199	587	4,740	11,685	2,029	
16 "	7,532	4,238	31,481	17,893	9,444	5,485	2,282	2,269	1,277	190	603	5,270	13,375	2,152	
17 "	7,659	4,278	30,495	17,644	9,948	5,726	2,486	2,287	1,262	176	660	5,671	14,306	2,201	
18 "	7,521	4,161	29,850	17,087	10,273	5,880	2,687	2,361	1,275	179	694	6,098	15,398	2,265	
19 "	7,464	4,156	29,249	16,966	10,999	6,391	2,813	2,361	1,265	191	668	5,814	14,925	2,261	
20 "	8,084	4,610	31,158	18,472	12,545	7,473	3,172	2,279	1,227	141	609	5,032	12,469	2,221	
21年 1月	9,914	5,649	30,640	18,344	13,990	8,512	3,436	2,126	1,226	76	543	5,986	12,424	2,107	
2月	9,164	5,169	33,107	19,694	13,960	8,209	3,380	2,594	1,514	104	630	4,452	11,911	2,590	
3月	9,856	5,630	35,860	21,183	15,703	9,103	3,917	2,660	1,363	127	660	4,804	11,597	2,622	
4月	11,548	6,922	38,868	23,434	15,211	9,374	4,046	2,370	1,255	89	635	4,357	10,232	2,365	
5月	8,225	4,824	38,736	23,681	13,656	8,596	4,417	2,033	1,087	142	661	3,562	9,182	1,957	
6月	8,644	4,938	38,858	23,955	15,897	9,962	5,335	2,344	1,299	115	762	4,396	9,497	2,308	
7月	8,368	4,924	38,354	23,747	14,994	9,543	4,875	2,346	1,349	133	797	4,915	10,053	2,277	
8月	7,634	4,368	37,301	23,013	14,160	8,773	4,552	2,218	1,265	107	725	4,651	10,649	2,194	
9月	8,175	4,686	36,466	22,361	14,710	9,341	4,506	2,778	1,600	84	793	4,932	11,306	2,766	
10月	7,976	4,745	35,320	21,662	14,556	9,428	4,356	2,622	1,596	105	778	4,973	11,392	2,605	
11月	6,696	3,996	33,153	20,417	11,929	7,614	3,565	2,224	1,326	108	635	4,587	11,161	2,205	
12月	5,964	3,537	30,569	18,941	9,309	6,004	2,865	1,888	1,105	103	536	4,442	10,770	1,846	
22年 1月	9,319	5,031	31,763	19,214	12,762	7,532	3,235	2,184	1,322	121	548	5,080	11,371	2,132	
前月比	56.3	42.2	3.9	1.4	37.1	25.4	12.9	15.7	19.6	17.5	2.2	14.4	5.6	15.5	
前年同月比	6.0	10.9	3.7	4.7	8.8	11.5	5.8	2.7	7.8	59.2	0.9	15.1	8.5	1.2	
安定所別 〔1月分〕	鹿児島	4,034	1,922	13,202	7,299	5,656	3,106	1,546	540	310	27	179	2,036	4,596	626
	熊毛	124	66	512	323	96	54	27	38	27	-	10	100	229	37
	川内	583	336	2,057	1,294	828	527	185	174	111	24	39	289	638	127
	宮之城	104	62	467	300	141	91	38	47	27	1	12	69	147	41
	鹿屋	802	477	2,667	1,720	1,223	734	250	252	148	12	60	494	1,212	224
	国分	1,041	583	3,460	2,166	1,646	1,039	432	259	161	13	78	569	1,154	225
	大口	192	115	778	504	218	131	68	44	23	6	12	111	216	40
	加世田	467	269	1,422	917	536	330	121	112	62	1	19	318	581	109
	伊集院	314	208	1,175	810	445	305	105	75	55	3	23	188	464	75
	大隅	443	280	1,466	980	502	342	119	105	72	10	29	277	656	123
	出水	603	368	2,274	1,488	844	517	190	361	235	20	53	302	768	334
	名瀬	355	195	1,383	848	366	198	93	101	49	4	20	180	421	95
指宿	257	150	900	565	261	158	61	76	42	-	14	147	289	76	

#### 4. 一般職業紹介状況諸比率 (パートタイムを含む)

	求人倍率 (原数値)		求人倍率 (季節調整値)		就職率 (対新規 求職)	保就職率 対受給者	充足率 (対新規 求人)	
	新規	有効	新規	有効				
15年度平均	0.75	0.46	-	-	31.6	5.7	40.0	
16 "	0.86	0.53	-	-	33.9	6.9	38.0	
17 "	0.88	0.56	-	-	33.1	7.6	36.3	
18 "	0.94	0.60	-	-	34.8	8.5	35.5	
19 "	0.92	0.60	-	-	35.2	8.7	36.7	
20 "	0.76	0.48	-	-	32.3	7.6	41.5	
21年 1月	0.72	0.50	0.74	0.45	24.7	7.2	34.1	
2月	0.63	0.44	0.62	0.41	32.1	7.4	50.4	
3月	0.62	0.41	0.65	0.39	31.7	7.3	49.6	
4月	0.46	0.34	0.65	0.36	24.9	6.4	53.2	
5月	0.53	0.30	0.59	0.34	28.8	6.0	52.9	
6月	0.62	0.30	0.64	0.35	31.7	6.0	49.9	
7月	0.73	0.32	0.68	0.35	34.2	6.4	46.1	
8月	0.73	0.34	0.65	0.35	32.9	6.0	44.2	
9月	0.67	0.37	0.67	0.36	36.6	7.4	53.5	
10月	0.72	0.38	0.64	0.36	37.8	7.9	52.1	
11月	0.86	0.40	0.66	0.37	38.5	7.0	43.9	
12月	0.90	0.43	0.72	0.37	38.6	6.6	41.8	
22年 1月	0.64	0.43	0.67	0.39	25.9	7.1	39.7	
前月との増減	0.26	0.00	0.05	0.02	12.7	0.5	2.1	
前年同月比	0.08	0.07	0.07	0.06	1.2	0.2	5.7	
安定所別 〔1月分〕	鹿児島	0.62	0.42	-	-	17.0	7.1	32.3
	熊毛	0.92	0.53	-	-	35.9	6.4	38.5
	川内	0.63	0.41	-	-	33.2	8.4	43.3
	宮之城	0.79	0.40	-	-	47.3	9.7	54.8
	鹿屋	0.71	0.51	-	-	33.7	8.6	42.6
	国分	0.61	0.42	-	-	25.7	7.4	35.5
	大口	0.54	0.32	-	-	21.8	5.3	34.2
	加世田	0.78	0.50	-	-	24.1	4.9	29.4
	伊集院	0.64	0.45	-	-	25.7	6.9	37.1
	大隅	0.67	0.51	-	-	27.5	6.5	43.3
	出水	0.55	0.37	-	-	53.1	7.8	89.8
	名瀬	0.61	0.34	-	-	35.3	5.2	48.9
	指宿	0.70	0.44	-	-	35.4	5.1	50.8

注) 全国の求人倍率, 完全失業率の年平均は原数値。  
21年12月以前の求人倍率は季節調整値替え済み

#### 5. 全国求人倍率及び完全失業率

	求人倍率 (季節調整値)		完全失業 者数(万人)	完全失業 率(%)
	新規	有効	原数値	季節 調整値
15年平均	1.07	0.64	350	5.3
16 "	1.29	0.83	313	4.7
17 "	1.46	0.95	294	4.4
18 "	1.56	1.06	275	4.1
19 "	1.52	1.04	257	3.9
20 "	1.25	0.88	265	4.0
21年 1月	0.91	0.65	277	4.2
2月	0.78	0.58	299	4.4
3月	0.79	0.53	335	4.8
4月	0.79	0.48	346	5.0
5月	0.75	0.46	347	5.1
6月	0.78	0.45	348	5.3
7月	0.77	0.43	359	5.6
8月	0.75	0.42	361	5.4
9月	0.77	0.43	363	5.3
10月	0.78	0.43	344	5.2
11月	0.78	0.43	331	5.3
12月	0.81	0.43	317	5.2
22年 1月	0.85	0.46	323	4.9

## 6. パートタイム関係職業紹介状況

	新規求職申込件数		月間有効求職者数		新規求人数	月間有効求人全数	就職件数		求人倍率		
	全数	うち女子	全数	うち女子			全数	うち女子	新規	有効	
15年度平均	1,750	1,569	4,827	4,290	2,809	6,662	1,003	852	1.61	1.38	
16 "	2,179	1,939	7,459	6,679	3,035	7,309	1,025	861	1.39	0.98	
17 "	2,465	2,200	8,914	8,012	3,233	7,834	1,062	894	1.31	0.88	
18 "	2,625	2,335	9,623	8,585	3,489	8,432	1,167	968	1.33	0.88	
19 "	2,754	2,437	10,177	8,993	3,635	8,907	1,234	1,017	1.32	0.88	
20 "	2,982	2,615	10,998	9,560	3,360	7,971	1,296	1,055	1.13	0.72	
21年 1月	3,474	3,044	10,368	8,948	3,624	7,935	1,187	936	1.04	0.77	
2月	3,084	2,665	11,113	9,580	3,287	7,755	1,340	1,120	1.07	0.70	
3月	3,332	2,879	11,855	10,196	3,427	7,792	1,516	1,223	1.03	0.66	
4月	4,497	3,852	13,134	11,232	3,075	7,214	1,623	1,257	0.68	0.55	
5月	3,346	2,939	13,397	11,486	2,538	6,221	1,302	1,036	0.76	0.46	
6月	3,488	3,030	13,866	11,903	3,155	6,464	1,501	1,501	0.90	0.47	
7月	3,142	2,692	13,481	11,611	3,434	6,785	1,596	1,204	1.09	0.50	
8月	2,756	2,400	12,883	11,072	2,962	6,480	1,198	947	1.07	0.50	
9月	3,710	3,222	13,142	11,252	3,085	6,815	1,567	1,206	0.83	0.52	
10月	3,344	2,878	13,256	11,360	3,147	6,960	1,658	1,310	0.94	0.53	
11月	2,580	2,213	12,582	10,726	3,424	7,201	1,346	992	1.33	0.57	
12月	2,198	1,884	11,182	9,503	2,913	7,027	1,265	924	1.33	0.63	
22年 1月	3,508	3,073	11,428	9,764	3,137	7,176	1,142	933	0.89	0.63	
前月比	59.6	63.1	2.2	2.7	7.7	2.1	9.7	1.0	0.43	0.00	
前年同月比	1.0	1.0	10.2	9.1	13.4	9.6	3.8	0.3	0.15	0.14	
安定所別 〔1月分〕	鹿児島	1,362	1,178	4,600	3,879	1,318	2,935	377	314	0.97	0.64
	熊毛	46	40	192	165	56	141	23	19	1.22	0.73
	川内	272	238	838	709	252	563	110	91	0.93	0.67
	宮之城	42	36	176	148	46	109	22	19	1.10	0.62
	鹿屋	338	303	1,028	919	311	673	132	106	0.92	0.65
	国分	432	382	1,338	1,172	336	850	119	105	0.78	0.64
	大口	106	100	323	297	50	134	21	16	0.47	0.41
	加世田	168	155	502	422	175	374	41	37	1.04	0.75
	伊集院	130	113	405	343	98	253	39	33	0.75	0.62
	大隅	146	132	484	440	118	335	57	41	0.81	0.69
	出水	212	188	636	542	147	321	72	57	0.69	0.50
	名瀬	172	142	606	491	141	250	85	68	0.82	0.41
指宿	82	66	300	237	89	238	44	27	1.09	0.79	



## 7. 中高年齢者職業紹介状況

(45歳以上・パートタイムを除く)

	新規求職申込件数			月間有効求職者数			紹介件数			就職件数			就職率 (対新規求職)	月間有効求職者中に占める中高年の割合	
	全数	うち55歳以上	うち65歳以上	全数	うち55歳以上	うち65歳以上	全数	うち55歳以上	うち65歳以上	全数	うち55歳以上	うち65歳以上			
15年度平均	2,820	1,283	216	14,224	6,792	635	2,442	731	38	575	178	11	20.4	40.9	
16 "	2,452	1,088	159	12,266	5,765	534	2,442	778	37	600	198	11	24.5	39.0	
17 "	2,376	1,048	131	11,349	5,279	448	2,566	803	29	578	185	7	24.3	37.2	
18 "	2,325	1,053	124	10,953	5,248	453	2,713	904	31	620	208	7	26.7	36.7	
19 "	2,402	1,119	123	10,958	5,373	455	3,277	1,143	42	657	236	9	27.4	37.5	
20 "	2,573	1,211	126	11,543	5,799	449	3,694	1,281	41	639	243	12	24.8	37.0	
21年 1月	3,021	1,358	150	11,045	5,350	376	4,106	1,435	61	654	252	17	21.6	36.0	
2月	2,615	1,175	114	11,536	5,557	402	3,745	1,380	64	828	347	51	31.7	34.8	
3月	2,920	1,351	116	12,122	5,827	382	4,272	1,477	38	658	242	15	22.5	33.8	
4月	4,331	2,403	310	13,916	7,037	573	4,089	1,451	47	609	210	10	14.1	35.8	
5月	2,755	1,339	117	14,306	7,304	588	3,837	1,281	39	518	203	10	18.8	36.9	
6月	2,825	1,291	154	14,706	7,476	612	4,717	1,659	47	642	235	11	22.7	37.8	
7月	2,874	1,422	177	14,842	7,605	557	4,473	1,593	47	625	224	9	21.7	38.7	
8月	2,449	1,127	106	14,573	7,432	509	4,288	1,496	63	658	247	10	26.9	39.1	
9月	2,615	1,206	104	14,207	7,155	431	4,392	1,527	76	906	335	36	34.6	39.0	
10月	2,580	1,213	84	13,731	6,933	386	4,533	1,632	40	823	319	18	31.9	38.9	
11月	2,140	1,012	102	12,854	6,508	397	3,756	1,377	52	666	262	27	31.1	38.8	
12月	1,888	917	79	11,951	6,109	377	3,011	1,113	44	574	251	17	30.4	39.1	
22年 1月	2,795	1,310	123	12,108	6,175	407	3,829	1,467	48	721	307	30	25.8	38.1	
前月比	48.0	42.9	55.7	1.3	1.1	8.0	27.2	31.8	9.1	25.6	22.3	76.5	4.6	1.0	
前年同月比	7.5	3.5	18.0	9.6	15.4	8.2	6.7	2.2	21.3	10.2	21.8	76.5	4.1	2.1	
安定所別 【1月分】	鹿児島	972	444	42	4,189	2,049	172	1,533	611	6	145	64	1	14.9	31.7
	熊毛	60	35	4	285	163	8	33	10	-	17	6	-	28.3	55.7
	川内	177	78	6	831	420	20	249	90	2	61	32	-	34.5	40.4
	宮之城	32	18	1	217	123	2	49	18	-	16	8	-	50.0	46.5
	鹿屋	271	132	20	1,083	576	45	359	151	19	68	33	5	25.1	40.6
	国分	315	145	10	1,247	607	34	510	173	4	69	17	1	21.9	36.0
	大口	71	35	2	395	217	10	85	26	-	18	3	-	25.4	50.8
	加世田	163	90	4	636	371	17	195	96	-	32	12	-	19.6	44.7
	伊集院	116	60	5	485	259	16	143	59	1	26	14	-	22.4	41.3
	大隅	187	87	16	752	398	24	190	55	2	36	11	-	19.3	51.3
出水	206	79	4	957	454	33	278	95	9	163	78	17	79.1	42.1	
名瀬	131	58	8	638	316	17	110	47	5	35	15	5	26.7	46.1	
指宿	94	49	1	393	222	9	95	36	-	35	14	1	37.2	43.7	

## 8.新規求人の産業・規模別状況

産業・規模	項目	一 般				パ ー ト			
		12月	1月	前月比	前年 同月比	12月	1月	前月比	前年 同月比
A,B	農,林,漁業 (01~04)	146	184	26.0	24.6	29	31	6.9	47.5
C	鉱 業 (05)	6	6	0.0	100.0	1	1	0.0	0.0
D	建 設 業 (06~08)	677	604	10.8	45.9	30	24	20.0	38.5
E	製 造 業 (09~32)	428	529	23.6	22.5	259	260	0.4	20.4
	09 食 料 品 製 造 業	81	196	142.0	10.1	141	163	15.6	31.5
	10 飲 料,飼 料,た ば こ 製 造 業	13	16	23.1	52.9	2	6	200.0	57.1
	11 織 維 工 業	15	39	160.0	13.3	9	11	22.2	50.0
	12 木 材,木 製 品 製 造 業	21	14	33.3	6.7	0	8	-	700.0
	13 家 具,装 備 品 製 造 業	2	5	150.0	64.3	0	0	-	-
	14 パ ル プ,紙,紙 加 工 品 製 造 業	4	1	75.0	50.0	2	1	50.0	-
	15 印 刷,同 関 連 産 業	7	11	57.1	62.1	2	3	50.0	84.2
	16 化 学 工 業	2	2	0.0	33.3	6	1	83.3	80.0
	17 石 油 製 品,石 炭 製 品 製 造 業	0	2	-	-	0	0	-	-
	18 プ ラ ス チ ッ ク 製 品 製 造 業	6	5	16.7	16.7	0	1	-	-
	19 ゴ ム 製 品 製 造 業	0	0	-	100.0	0	0	-	-
	21 窯 業,土 石 製 品 製 造 業	22	22	0.0	46.7	4	1	75.0	93.8
	22 鉄 鋼 業	0	0	-	-	0	0	-	-
	23 非 鉄 金 属 製 造 業	19	3	84.2	-	0	1	-	-
	24 金 属 製 品 製 造 業	23	17	26.1	325.0	4	9	125.0	350.0
	25 は ん 用 機 械 器 具 製 造 業	12	14	16.7	40.0	2	8	300.0	-
	26 生 産 用 機 械 器 具 製 造 業	15	6	60.0	50.0	5	0	100.0	-
	27 業 務 用 機 械 器 具 製 造 業	4	5	25.0	-	4	0	100.0	100.0
	28 電 子 部 品・デ バ イ ス・電 子 回 路 製 造 業	134	156	16.4	1100.0	65	39	40.0	1850.0
	29 電 気 機 械 器 具 製 造 業	17	9	47.1	800.0	10	6	40.0	-
	30 情 報 通 信 機 械 器 具 製 造 業	0	0	-	-	0	0	-	100.0
	31 輸 送 用 機 械 器 具 製 造 業	18	4	77.8	63.6	0	0	-	100.0
	20,32 そ の 他 の 製 造 業	13	2	84.6	71.4	3	2	33.3	50.0
F	電 気・ガ ス・熱 供 給・水 道 業 (33~36)	1	5	400.0	150.0	5	2	60.0	-
G	情 報 通 信 業 (37~41)	57	61	7.0	51.6	21	14	33.3	22.2
H	運 輸 業,郵 便 業 (42~49)	349	293	16.0	18.2	77	69	10.4	32.7
I	卸 売 業,小 売 業 (50~61)	478	660	38.1	24.9	640	739	15.5	24.2
J	金 融 業,保 険 業 (62~67)	49	81	65.3	11.0	6	14	133.3	65.0
K	不 動 産 業,物 品 質 貸 業 (68~70)	61	73	19.7	0.0	31	18	41.9	43.8
L	学 術 研 究,専 門・技 術 サ ー ビ ス 業 (71~74)	123	156	26.8	22.8	45	195	333.3	353.5
M	宿 泊 業,飲 食 サ ー ビ ス 業 (75~77)	117	222	89.7	53.1	443	469	5.9	19.0
N	生 活 関 連 サ ー ビ ス 業,娯 楽 業 (78~80)	102	185	81.4	19.9	89	169	89.9	4.0
O	教 育,学 習 支 援 業 (81,82)	31	55	77.4	37.5	35	70	100.0	10.3
P	医 療・福 祉 (83~85)	1,071	1,267	18.3	9.7	496	627	26.4	16.3
Q	複 合 サ ー ビ ス 事 業 (86,87)	27	24	11.1	36.8	18	16	11.1	61.9
R	サ ー ビ ス 業(他 に 分 類 さ れ な い も の) (88~96)	427	570	33.5	17.8	451	276	38.8	4.2
S,T	公 務・そ の 他 (97,98,99)	292	105	64.0	45.9	237	143	39.7	39.7
	合 計	4,442	5,080	14.4	15.1	2,913	3,137	7.7	13.4
	29 人 以 下	2,539	2,985	17.6	18.4	1,902	1,863	2.1	13.3
	30 ~ 99 人	970	1,312	35.3	13.6	682	900	32.0	1.2
	100 ~ 299 人	710	572	19.4	11.3	142	241	69.7	11.7
	300 ~ 499 人	135	96	28.9	38.1	56	72	28.6	16.3
	500 ~ 999 人	35	48	37.1	33.3	24	20	16.7	73.7
	1,000 人 以 上	53	67	26.4	36.8	107	41	61.7	68.5

(注) 一般は、新規学卒及びパートタイムを除く。

## 9. 雇用保険適用状況

	適用 事業 所数	新規適 用事業 所数	廃止脱 退事業 所数	被 保 険 者 数 (年度(月)末現在)					資 格 取 得 者 数	資 格 喪 失 者 数	
				う ち 女	第1次 産 業	第2次 産 業	第3次 産 業				
15年度平均	27,535	83	99	380,173	169,610	5,573	114,271	260,328	6,663	6,454	
16 "	27,446	87	90	385,168	173,595	5,600	112,060	267,509	7,056	6,527	
17 "	27,383	94	95	388,825	176,526	5,467	110,037	273,321	6,942	6,640	
18 "	27,456	95	89	393,196	179,847	5,661	109,126	278,409	7,216	6,980	
19 "	27,559	102	102	398,541	183,440	5,843	106,885	285,813	7,351	6,527	
20 "	27,429	81	98	404,317	188,138	5,928	105,120	293,269	6,465	6,600	
21年	1月	27,380	61	55	403,300	187,596	6,004	104,512	292,784	4,718	7,247
	2月	27,393	65	53	402,792	187,480	6,023	103,892	292,877	4,778	5,243
	3月	27,415	69	47	401,574	187,138	6,054	102,712	292,808	5,074	6,318
	4月	27,412	154	159	400,603	187,159	6,130	101,642	292,831	12,861	13,748
	5月	27,409	90	93	403,708	189,248	6,164	101,306	296,238	9,137	6,081
	6月	27,413	97	96	404,246	189,854	6,193	101,104	296,949	6,006	5,363
	7月	27,419	95	89	404,563	190,023	6,191	101,002	297,370	5,794	5,658
	8月	27,446	89	60	405,837	190,413	6,213	101,117	298,507	5,311	4,741
	9月	27,206	120	360	406,372	190,706	6,278	101,346	298,748	5,646	5,071
	10月	27,257	96	52	407,214	190,926	6,367	101,834	299,013	6,511	5,676
	11月	27,297	91	57	408,527	191,742	6,416	102,211	299,900	5,231	3,935
	12月	27,318	85	65	409,232	191,870	6,502	102,507	300,223	4,949	4,189
22年	1月	27,464	202	59	409,527	191,106	7,114	102,168	300,245	6,046	5,652
前月比		0.5	137.6	9.2	0.1	0.4	9.4	0.3	0.0	22.2	34.9
前年同月比		0.3	231.1	7.3	1.5	1.9	18.5	2.2	2.5	28.1	22.0
安 定 所 別  〔 1 月 分 〕	鹿兒島	10,246	94	28	193,406	89,620	807	25,565	167,034	2,743	2,685
	熊毛	863	3	4	7,638	3,423	305	1,848	5,485	201	116
	川内	1,615	8	3	24,496	10,633	196	10,661	13,639	295	292
	宮之城	428	-	-	6,153	3,030	244	2,848	3,061	48	49
	鹿屋	2,665	19	11	30,759	15,239	1,508	8,855	20,396	531	394
	国分	2,557	10	4	44,021	19,352	299	17,492	26,230	423	498
	大口	659	-	1	7,497	3,537	472	2,888	4,137	60	75
	加世田	1,448	8	-	17,013	8,606	382	6,054	10,577	235	242
	伊集院	1,158	19	-	15,651	7,268	370	6,601	8,680	431	161
	大隅	1,463	5	4	17,084	8,133	1,157	6,225	9,702	219	234
出水	1,418	9	1	17,732	8,814	540	7,114	10,078	289	551	
名瀬	2,046	20	2	18,689	8,526	389	4,054	14,246	463	247	
指宿	898	7	1	9,388	4,925	445	1,963	6,980	108	108	

注) 短時間労働被保険者を含む数値を計上

## 10. 雇用保険給付状況

(金額単位;千円)

	一般求職者給付					高年齢求職者給付			短期特例求職者給付		
	受給資格		受給者		総支給額	受給資格 決定件数	受給者数	支給金額	受給資格 決定件数	受給者数	支給金額
	決定件数	うち男	実人員	うち男							
15年度平均	3,052	1,438	12,517	6,267	1,565,516	149	152	37,658	223	220	49,516
16 "	2,917	1,359	10,901	5,279	1,274,285	129	130	25,708	200	205	45,591
17 "	2,947	1,349	10,773	5,078	1,239,913	131	129	25,400	181	181	39,478
18 "	2,891	1,257	10,395	4,671	1,092,939	135	134	25,975	169	168	36,750
19 "	2,740	1,202	9,946	4,527	1,127,664	128	129	25,004	155	154	32,247
20 "	3,015	1,412	10,559	5,112	1,185,991	140	137	26,599	137	139	24,208
21年											
1月	3,566	1,666	10,125	4,874	1,206,383	139	95	17,296	92	54	9,961
2月	3,320	1,613	11,073	5,463	1,125,100	115	142	27,696	44	87	14,675
3月	3,483	1,876	12,547	6,375	1,377,980	108	103	18,915	93	62	10,995
4月	5,983	2,997	13,783	7,394	1,591,318	426	356	71,697	250	88	16,131
5月	3,583	1,710	14,074	7,762	1,580,398	186	230	45,603	206	247	45,033
6月	2,920	1,324	16,298	8,874	2,008,739	155	166	31,830	270	263	47,662
7月	2,637	1,299	16,370	8,701	2,004,122	115	146	27,423	310	228	38,123
8月	2,155	970	15,663	8,095	1,809,823	90	86	16,974	80	303	43,868
9月	2,333	1,014	14,700	7,572	1,747,123	116	116	20,726	20	60	8,877
10月	2,581	1,145	13,606	6,764	1,631,632	137	124	22,541	35	17	2,722
11月	1,819	794	12,202	6,069	1,392,702	99	109	19,174	57	36	6,060
12月	1,593	723	11,621	5,679	1,315,415	79	90	16,172	26	61	11,180
22年											
1月	2,631	1,161	10,952	5,390	1,289,884	137	90	16,407	69	45	8,409
前月比	65.2	60.6	5.8	5.1	1.9	73.4	0.0	1.5	165.4	26.2	24.8
前年同月比	26.2	30.3	8.2	10.6	6.9	1.4	5.3	5.1	25.0	16.7	15.6
安定所別											
鹿児島	877	350	3,898	1,754	472,671	57	37	6,588	4	1	205
熊毛	55	21	236	124	26,535	1	4	739	7	-	-
川内	134	48	657	328	73,210	8	7	1,202	1	-	-
宮之城	23	9	175	89	18,000	5	2	335	-	-	-
鹿屋	204	95	926	468	102,571	7	6	1,092	10	5	1,133
国分	314	132	1,396	700	171,038	15	11	2,271	-	1	204
大口	81	27	340	158	40,195	6	2	405	2	3	543
加世田	127	61	494	275	60,066	11	6	1,121	7	19	3,366
伊集院	110	48	478	244	52,035	9	2	297	3	-	-
大隅	152	75	565	306	60,365	7	2	395	23	11	1,675
出水	376	222	860	473	104,931	7	5	835	1	-	-
名瀬	115	43	596	306	68,806	3	3	615	4	5	1,282
指宿	63	30	331	165	39,460	1	3	512	7	-	-

注)短時間労働被保険者等を含む数値を計上

(金額単位;千円)

		就 職 促 進 給 付				日雇求職者給付	
		常用就職支度手当		再 就 職 手 当		受給者 実人員	支給金額
		支給人員	支給金額	支給人員	支給金額		
15年度平均		9	1,191	101	14,676	126	8,133
16 "		3	303	70	9,073	120	7,742
17 "		2	147	461	68,777	112	6,618
18 "		4	440	544	79,618	107	6,848
19 "		2	222	547	78,870	101	6,567
20 "		2	221	490	72,863	97	6,241
21年	1月	1	46	414	64,224	106	9,929
	2月	1	151	363	52,262	98	5,371
	3月	1	61	419	61,000	94	6,485
	4月	0	0	358	51,428	101	7,102
	5月	4	357	566	105,951	102	7,814
	6月	24	2,327	700	163,572	100	6,691
	7月	29	2,465	582	144,045	91	6,300
	8月	21	1,682	603	154,593	102	6,945
	9月	23	1,860	501	119,184	106	7,378
	10月	28	2,554	626	135,955	96	7,035
	11月	20	1,857	524	123,703	98	6,605
	12月	20	1,857	524	123,703	98	6,605
22年	1月	23	2,442	400	89,818	108	9,656
前 月 比		15.0	31.5	23.7	27.4	10.2	46.2
前年同月比		2200.0	5219.2	3.4	39.9	1.9	2.7
安 定 所 別  「 1 月 分 」	鹿児島	10	899	150	32,832	98	8,964
	熊毛	-	-	7	1,561	-	-
	川内	-	-	22	4,933	-	-
	宮之城	-	-	7	1,225	-	-
	鹿屋	3	224	56	11,252	-	-
	国分	2	235	43	11,333	2	178
	大口	2	249	7	1,695	-	-
	加世田	2	161	10	1,856	-	-
	伊集院	-	-	10	2,927	1	43
	大隅	-	-	31	5,665	-	-
出水	3	629	27	7,329	-	-	
名瀬	-	-	17	4,208	4	251	
指宿	1	45	13	3,002	4	219	

## 11 用語の説明

一	般	常用及び臨時・季節を合わせたものをいう。
新規求職(求人)申込件数		期間中に自安定所で新たに受け付けた求職(求人)申込件数(数)をいう。
月間有効求職者(求人)数		「前月から繰越された有効求職者(求人)数」と当月の「新規求職(求人)申込件数」の合計をいう。
就 職 件 数		自安定所の有効求職者が、自安定所の紹介あっせんにより就職したことを確認した件数をいう。
充 足 数		自安定所の有効求人が、安定所(求人連絡先の安定所を含む。)の紹介あっせんにより求職者と結合した件数をいう。
中 高 年 齢 者		45歳以上の者をいう。高年齢者は55歳以上の者をいう。
⑩ 受 給 者		受給資格決定後、所定給付日数分の基本手当の支給を終了するまでの者をいう。
⑩ 受 給 者 の 就 職 件 数		受給資格決定後、基本手当の支給を終了するまでの間に、安定所の紹介により就職した基本手当受給資格者の就職件数をいう。
県 外 就 職		就職先事業所の所在地が、自都道府県の管轄区域外にある場合の就職件数をいう。就職した求職者の住所の如何を問わない。
日 雇 ( 労 働 )		労働の窓口で取り扱われる日々雇用の仕事及び1か月未満の雇用期間が定められているものをいう。
季 節 調 整 値		1年を周期として繰り返す季節的な要因による変動の影響を取り除いた値である。
完 全 失 業 率		労働力人口に占める完全失業者の割合
求 人 倍 率	=	$\frac{\text{月間有効(新規)求人数}}{\text{月間有効(新規)求職者数}}$
就 職 率	=	$\frac{\text{就 職 件 数}}{\text{新規(有効)求職者数}} \times 100$
充 足 率	=	$\frac{\text{充 足 数}}{\text{新規(有効)求人数}} \times 100$
⑩ 受 給 者 の 就 職 率	=	$\frac{\text{⑩ 受 給 者 の 就 職 件 数}}{\text{⑩ 受 給 者 実 人 員}} \times 100$
中 高 年 齢 者 の 就 職 率	=	$\frac{\text{中 高 年 齢 者 就 職 件 数}}{\text{中 高 年 齢 者 新 規 求 職 申 込 件 数}} \times 100$
季 節 調 整 値	=	$\frac{\text{原 数 値}}{\text{季 節 要 素}} \times 100$

(注) 季節調整値替は、年初に毎年1回行われ、過去の全季節調整値は改訂される。

基 本 手 当	求職者給付のうち最も基本的なもので、一般被保険者が失業し、法第13条の受給要件を満たしているときに支給される。
受 給 資 格 決 定 件 数	提出された離職票のうち、公共職業安定所長が求職者給付の受給資格要件を満たしていると決定した件数をいう。
受 給 者 実 人 員	同一月中に失業給付を実際に受けた受給資格者の実数をいう。
被 保 険 者	適用事業所に雇用され、公共職業安定所にその届出がなされている者の数をいう。
資 格 取 得 者 数	適用事業所に新たに雇用され、公共職業安定所に届出がなされた者の数をいう。
資 格 喪 失 者 数	適用事業所を離職し、その届出が公共職業安定所になされた者の数をいう。
一 般 求 職 者 給 付	高年齢求職者給付、短期特例求職者給付、日雇求職者給付以外の給付をいう。
高 年 齢 求 職 者 給 付	同一事業主に雇用され、65歳に達した日以降、離職した場合に、一定の基準により支給されるものをいう。
短 期 特 例 求 職 者 給 付	季節的に雇用される者又は、短期の雇用に就くことを常態とする者等が一定期間雇用された後、離職した場合に支給されるものをいう。
常 用 就 職 支 度 手 当	障害者及び45歳以上の中高年齢者で雇用対策法等に基づく再就職援助計画等の対象者などが、所定給付日数の3分の1未満又は45日未満を残して公共職業安定所及び紹介事業者の紹介により一年以上引き続き雇用される場合等に支給されるものをいう。
再 就 職 手 当	一般求職者給付の受給資格者が所定給付日数の3分の1以上(ただし、所定給付日数の90日及び120日については45日以上)残して安定した職業(自营開始も含む。)についた場合等に支給されるものをいう。
日 雇 求 職 者 給 付	日雇労働者が一定期間雇用され離職した場合に支給されるものをいう。

## ハローワーク ・ 公共職業安定所一覧表

安定所名	所在地	郵便番号	電話番号
鹿児島	鹿児島市下荒田1丁目43-28	890-8555	099 (250) 6060
熊毛 (出)	西之表市西之表16314-6	891-3101	0997 (22) 1318 ~ 9
川内	薩摩川内市若葉町4-24 川内地方合同庁舎1階	895-0063	0996 (22) 8609
宮之城 (出)	薩摩郡さつま町宮之城屋地2035-3	895-1803	0996 (53) 0153
鹿屋	鹿屋市北田町3-3-11 鹿屋市産業支援センター1F	893-0007	0994 (42) 4135 ~ 6
国分	霧島市国分中央1丁目4-35	899-4332	0995 (45) 5311 ~ 3
大口 (出)	伊佐市大口里768-1	895-2511	0995 (22) 8609
加世田	南さつま市加世田武田17835-2	897-0002	0993 (53) 5111
伊集院	日置市伊集院町大田825-3	899-2521	099 (273) 3161 ~ 2
大隅	曾於市大隅町岩川5575-1	899-8102	099 (482) 1265 ~ 6
出水	出水市緑町37-5	899-0201	0996 (62) 0685 ~ 6
名瀬	奄美市名瀬長浜町1-1	894-0036	0997 (52) 4611 ~ 2
徳之島 (分)	大島郡徳之島町亀津553-1	891-7101	0997 (82) 1438
指宿	指宿市東方9489-11	891-0404	0993 (22) 4135 ~ 6
鹿児島労働局職業安定部			
職業安定課	鹿児島市西千石町1番1号	892-0847	099 (219) 8711
職業対策課	鹿児島市西千石第一生命ビル		099 (219) 8712
インターネットサービス 鹿児島公共職業安定所 アドレス <a href="http://www.sakurajima.go.jp">http://www.sakurajima.go.jp</a>		付属施設	鹿児島市東千石町1-38 鹿児島商工会議所ビル(アイビル)3階、6階
		ヤングハローワークかごしま(3階)	099 (224) 3433
		ハローワークかごしま	
		ワークプラザ天文館(6階)	099 (223) 8010
		マザーズサロン鹿児島(6階)	099 (223) 2821
		ワークサポートみなみ	
		鹿児島市宇宿2-3-5	099 (257) 5670
求職者総合支援センター 出水求職者総合支援センター 鹿児島県出水市昭和町43-24 NTT出水ビル1階 0996 (79) 3300		高年齢者の職業相談 薩摩川内市高年齢者職業相談室 薩摩川内市役所内 0996 (23) 5111 鹿屋市高年齢者職業相談室 鹿屋市庁舎別館内 0994 (42) 2783	
全国的なネット情報としては			
<div style="border: 1px solid black; padding: 2px; display: inline-block;">ハローワークインターネットサービス</div> URLは <a href="http://www.hellowork.go.jp/">http://www.hellowork.go.jp/</a> 求人情報検索 (全国のハローワークが受理した求人情報を希望条件で検索) お役立ち情報 (仕事をお探しの方、事業主の方) ハローワーク所在地情報		<div style="border: 1px solid black; padding: 2px; display: inline-block;">しごと情報ネット</div> URLは <a href="http://www.job-net.jp/">http://www.job-net.jp/</a> しごと情報ネットには民間の職業紹介事業者、求人情報提供事業者、経済団体、公共職業安定所等(参加機関)の多数の求人が掲載されています。 また、携帯電話からもアクセスできます。	

**発行**

**鹿児島労働局 職業安定部 職業安定課**

〒892-0847 鹿児島市西千石町1番1号

鹿児島市西千石第一生命ビル

電話 099(219)8711

ダイヤルイン 099(219)8719