

かごしま



目次

1 雇用失業情勢	1
2 一般職業紹介状況(パートタイムを含む).....	4
3 一般職業紹介状況(パートタイムを除く).....	5
4 一般職業紹介状況諸比率	6
5 全国求人倍率及び失業率	6
6 パートタイム関係職業紹介状況	7
7 中高年齢者職業紹介状況	8
8 新規求人の産業・規模別状況	9
9 雇用保険適用状況	10
10 雇用保険給付状況	11
11 用語の説明	13

1. 雇用失業情勢(平成21年11月分)

【県内経済の動き】

最近の県内景況は、生産活動や個人消費の一部に持ち直しの動きがみられるものの、雇用情勢が低迷し、観光関連も低調に推移するなど、全体として厳しい状態が続いている。

(H21・12・28 「県内景況」:鹿児島銀行)

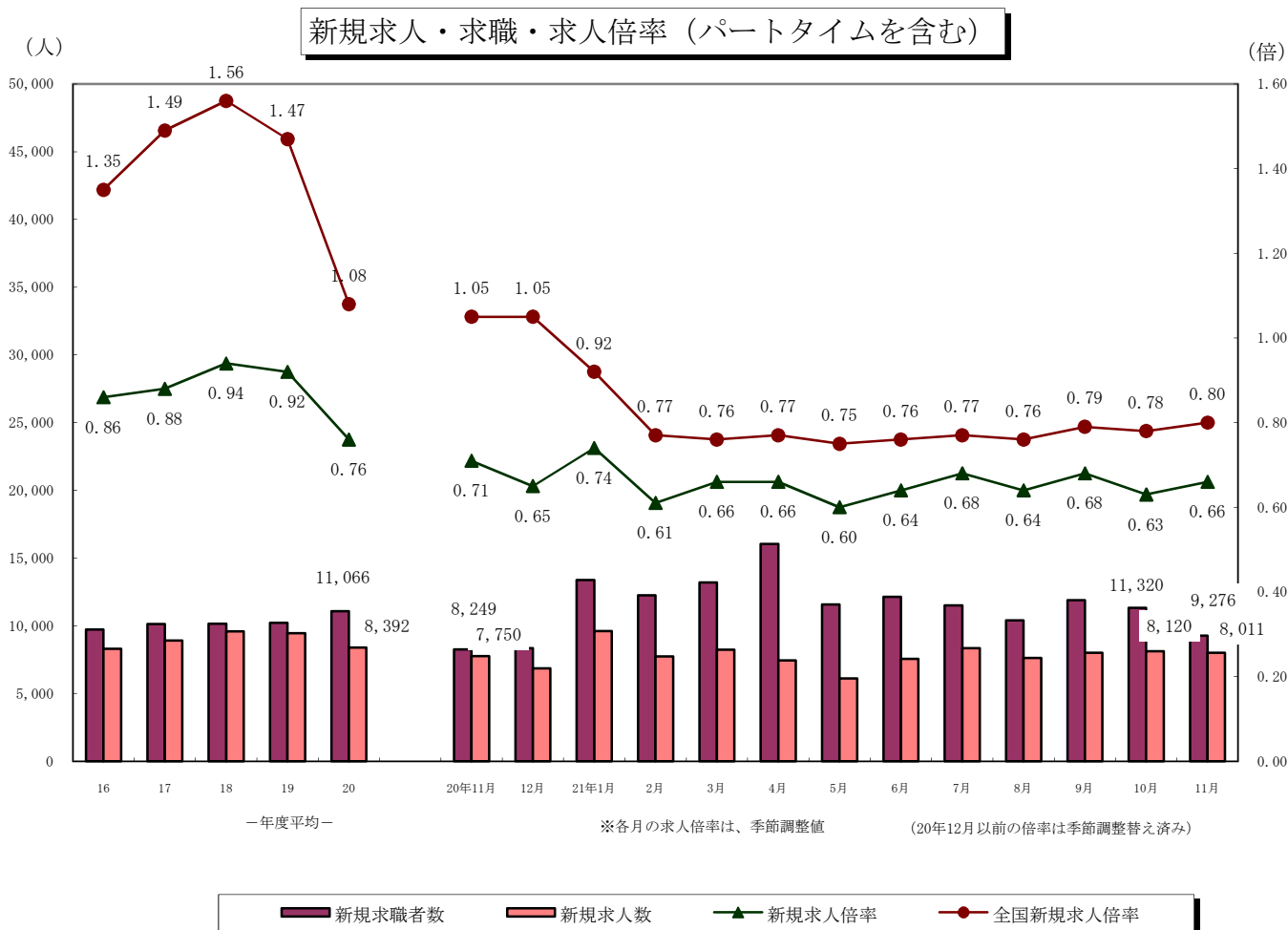
【労働市場の動き】

(求人の動き)

11月の新規求人数(パートを含む、原数値)は、8,011人で前年同月に比べ3.4%増と22か月ぶりに増加となった。

11月の新規求人数(同)を産業別に前年同月比で見ると、建設業(14.9%増)は4か月連続の増加、製造業(17.0%増)は2か月連続の増加、運輸業、郵便業(10.4%減)は2か月連続の減少、卸売業、小売業は17.4%減少、宿泊業、飲食サービス業(0.5%減)は3か月連続減少、医療・福祉(1.9%減)は11か月連続で減少、サービス業(40.2%増)は4か月ぶりに増加となった。

有効求人人数(パートを含む、原数値)は、18,362人で前年同月と比べ6.7%減と26か月連続で減少した。



(求職の動き)

11月の新規求職者数(パートを含む、原数値)は、9,276人で前年同月に比べ12.4%の増加となった。

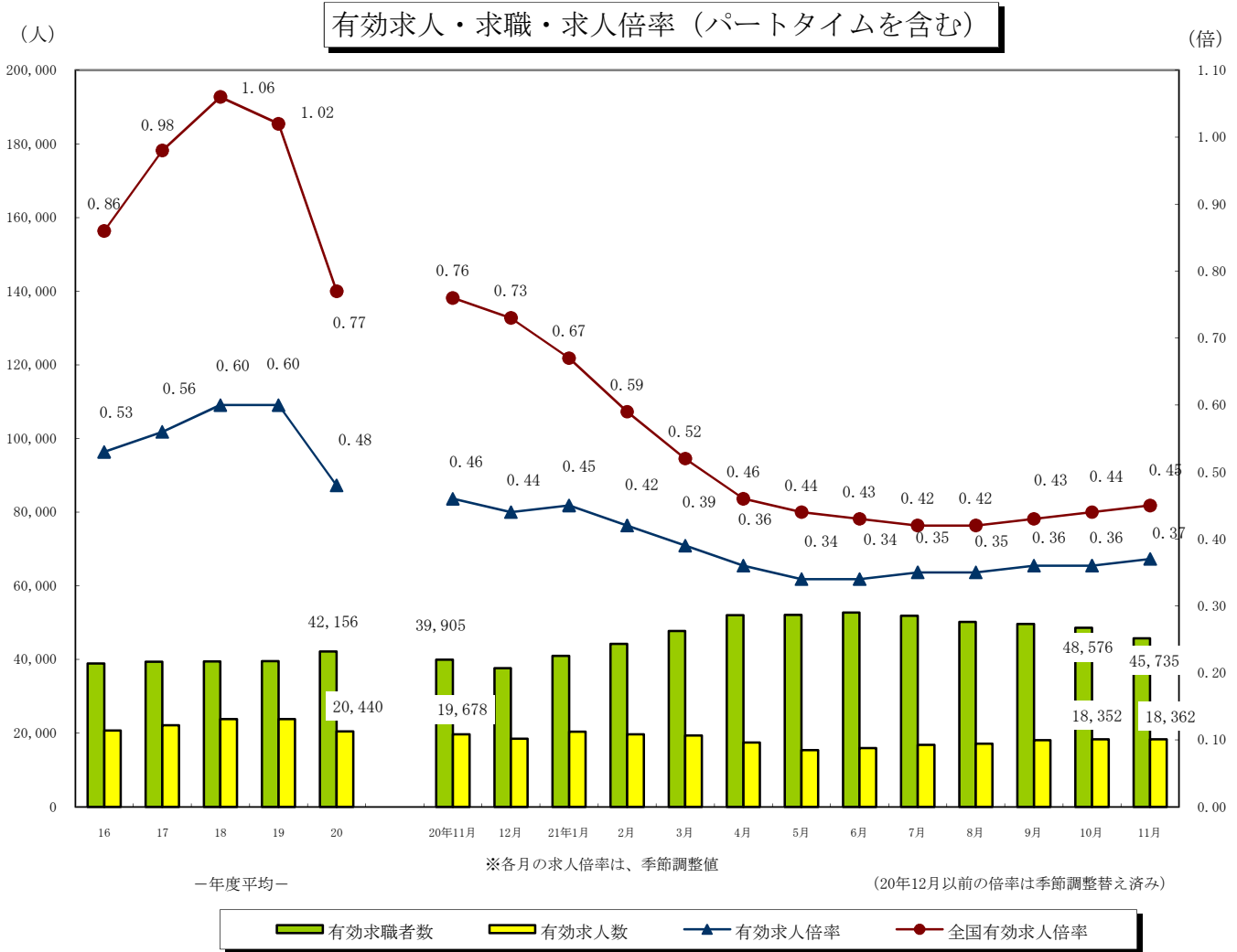
新規常用求職者について態様別に前年同月比で見ると、在職求職者(7.8%増)は再び増加となった。また離職求職者は15.9%増加、無業求職者(2.8%増)は再び増加となった。

離職求職者の内訳をみると、事業主都合離職者(35.2%増)は大幅増となり、自己都合離職者(8.3%増)は再び増加となった。

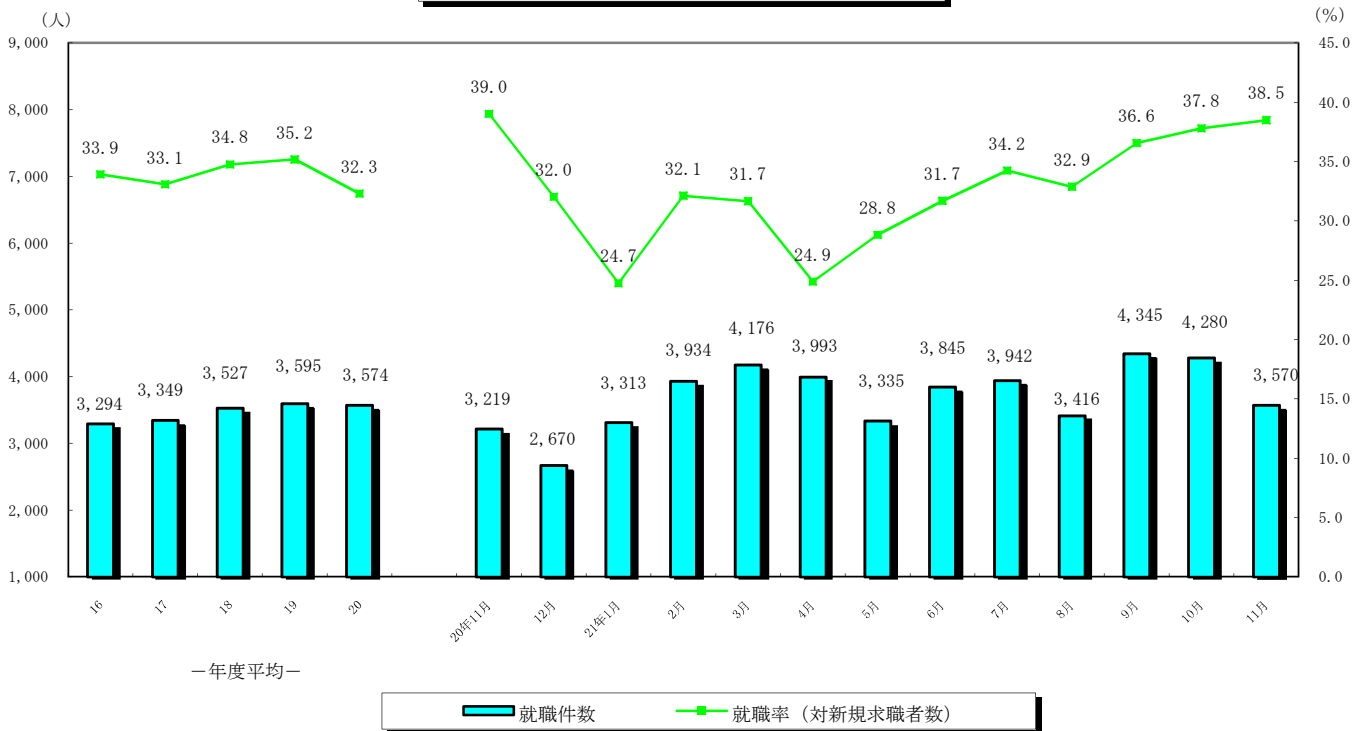
11月の有効求職者数(パートを含む、原数値)は、45,735人となり、前年同月に比べ14.6%増と17か月連続の増となった。

(有効求人倍率の動き)

11月の有効求人倍率(季節調整値)は0.37倍となり、前月を0.01ポイント上回った。



就職者の推移（パートタイムを含む）



（就職の動き）

11月の就職件数（パートを含む、原数値）は、3,570人で前年同月に比べ10.9%増加した。

これを産業別常用就職件数で前年同月比をみると、主要産業では製造業(37.9%増・140人)、宿泊業、飲食サービス業(12.3%増・25人)、医療・福祉(0.8%増・5人)、サービス業(31.5%増・76人)が増加となり、卸売業・小売業(17.7%減・106人)が減少となった。

（パートタイムの動き）

パートタイムの新規求人数は、3,427人で前年同月比1.2%の減、月間有効求人数は、7,201人で11.4%の減となった。新規求職申込件数は、2,580件で16.6%の増、月間有効求職者は、12,582人で18.3%の増となった。求人倍率は新規で1.33倍（前年同月1.57倍）、有効は0.57倍（前年同月0.76倍）となった。就職件数は1,346件で前年同月比9.3%の増となった。

（雇用保険の動き）

適用事業所数は、27,297事業所、被保険者全数は、408,527人となった。被保険者全数（産業分類不能を除く）の状況を産業別にみると、前年同月比第1次産業は8.5%増の6,416人、第2次産業は3.2%減の102,211人、第3次産業は2.0%増の299,900人となった。

また、被保険者全数に占める割合を産業別にみると、第1次産業が1.6%、第2次産業が25.0%、第3次産業が73.4%となった。

資格取得者数は前年同月比6.3%増の5,231人、資格喪失者数は11.0%減の3,935人となった。

一般受給資格決定件数は前年同月比9.9%の減、受給者実人員は25.4%の増となった。

2. 一般職業紹介状況

(新規学卒を除き、パートタイムを含む全数)

	新規求職申込件数		月間有効求職者数		紹介件数			就職件数				新規求人全数	月間有効求人全数	充足数	
	全数	うち男	全数	うち男	全数	うち男	うち ①受給者	全数	うち男	うち 県外就職	うち ①受給者				
15年度平均	10,032	4,663	39,635	19,285	12,928	6,337	2,582	3,170	1,405	237	713	7,549	18,347	3,017	
16 "	9,711	4,474	38,940	18,666	12,799	6,162	2,708	3,294	1,440	231	749	8,305	20,684	3,153	
17 "	10,124	4,533	39,410	18,513	13,593	6,467	2,998	3,349	1,427	223	822	8,903	22,140	3,235	
18 "	10,146	4,441	39,473	18,097	14,175	6,697	3,263	3,528	1,470	234	886	9,586	23,830	3,399	
19 "	10,219	4,462	39,510	18,123	15,170	7,289	3,406	3,595	1,479	241	864	9,449	23,832	3,466	
20 "	11,066	4,970	42,156	19,893	17,381	8,546	3,830	3,574	1,465	201	805	8,392	20,440	3,485	
20年 11月	8,249	3,665	39,905	18,813	14,460	7,436	3,353	3,219	1,318	191	760	7,750	19,678	3,137	
12月	8,336	3,859	37,666	18,044	12,827	6,626	3,130	2,670	1,103	153	639	6,858	18,449	2,598	
21年 1月	13,388	6,067	41,008	19,748	19,345	9,756	4,109	3,313	1,475	121	730	9,610	20,359	3,273	
2月	12,248	5,578	44,220	21,203	19,234	9,395	4,124	3,934	1,730	167	815	7,739	19,666	3,902	
3月	13,188	6,079	47,715	22,822	21,822	10,600	4,773	4,176	1,653	211	914	8,231	19,389	4,086	
4月	16,045	7,547	52,002	25,307	22,149	11,234	4,958	3,993	1,618	161	879	7,432	17,446	3,955	
5月	11,571	5,223	52,133	25,560	19,760	10,020	5,333	3,335	1,350	205	840	6,100	15,403	3,224	
6月	12,132	5,381	52,724	25,886	22,783	11,558	6,477	3,845	1,615	194	984	7,551	15,961	3,770	
7月	11,510	5,362	51,835	25,585	21,614	11,467	6,021	3,942	1,737	191	1,053	8,349	16,838	3,847	
8月	10,390	4,715	50,184	24,796	19,495	10,250	5,491	3,416	1,516	157	940	7,613	17,129	3,367	
9月	11,885	5,149	49,608	24,209	22,264	11,214	5,892	4,345	1,958	152	1,094	8,017	18,121	4,290	
10月	11,320	5,204	48,576	23,519	21,016	11,197	5,481	4,280	1,940	181	1,072	8,120	18,352	4,230	
11月	9,276	4,358	45,735	22,237	17,234	9,121	4,517	3,570	1,675	181	849	8,011	18,362	3,514	
前月比	▲ 18.1	▲ 16.3	▲ 5.8	▲ 5.5	▲ 18.0	▲ 18.5	▲ 17.6	▲ 16.6	▲ 13.7	0.0	▲ 20.8	▲ 1.3	0.1	▲ 16.9	
前年同月比	12.4	18.9	14.6	18.2	19.2	22.7	34.7	10.9	27.1	▲ 5.2	11.7	3.4	▲ 6.7	12.0	
安定所別 11月分	鹿児島	3,859	1,704	18,865	8,499	6,904	3,436	2,082	976	412	70	284	3,059	7,206	1,180
	熊毛	127	54	794	398	169	85	46	62	25	1	17	208	434	58
	川内	613	296	2,965	1,486	1,276	665	251	279	154	14	63	479	1,085	226
	宮之城	143	63	705	359	239	134	62	66	33	1	15	117	260	61
	鹿屋	861	403	3,980	1,996	1,897	1,062	415	470	236	18	90	928	2,030	437
	国分	1,014	505	5,278	2,611	2,336	1,342	606	389	179	26	98	847	2,050	342
	大口	216	124	1,105	562	303	158	84	85	39	6	14	161	355	75
	加世田	430	239	1,968	1,080	605	359	124	194	98	7	38	391	915	171
	伊集院	345	167	1,722	936	659	390	184	165	75	1	37	316	770	161
	大隅	460	222	2,147	1,071	786	432	196	271	129	10	59	487	1,181	262
	出水	540	275	2,807	1,518	1,007	531	266	310	156	14	77	456	927	282
名瀬	415	183	2,104	1,085	686	336	125	157	71	2	29	336	635	150	
指宿	253	123	1,295	636	367	191	76	146	68	11	28	226	514	109	

3. 一般職業紹介状況

(新規学卒, パートタイムを除く全数)

	新規求職申込件数		月間有効求職者数		紹介件数			就職件数				新規求人数	月間有効人数	充足数	
	全数	うち男	全数	うち男	全数	うち男	うち 保受給者	全数	うち男	うち 県外就職	うち 保受給者				
15年度平均	8,282	4,482	34,808	18,748	9,539	5,686	2,242	2,168	1,254	199	587	4,740	11,685	2,029	
16 "	7,532	4,238	31,481	17,893	9,444	5,485	2,282	2,269	1,277	190	603	5,270	13,375	2,152	
17 "	7,659	4,278	30,495	17,644	9,948	5,726	2,486	2,287	1,262	176	660	5,671	14,306	2,201	
18 "	7,521	4,161	29,850	17,087	10,273	5,880	2,687	2,361	1,275	179	694	6,098	15,398	2,265	
19 "	7,464	4,156	29,249	16,966	10,999	6,391	2,813	2,361	1,265	191	668	5,814	14,925	2,261	
20 "	8,084	4,610	31,158	18,472	12,545	7,473	3,172	2,279	1,227	141	609	5,032	12,469	2,221	
20年 11月	6,036	3,371	29,265	17,415	10,352	6,399	2,791	1,987	1,068	133	564	4,283	11,548	1,928	
12月	6,186	3,592	27,957	16,722	9,220	5,641	2,546	1,636	866	90	471	3,935	10,887	1,599	
21年 1月	9,914	5,649	30,640	18,344	13,990	8,512	3,436	2,126	1,226	76	543	5,986	12,424	2,107	
2月	9,164	5,169	33,107	19,694	13,960	8,209	3,380	2,594	1,514	104	630	4,452	11,911	2,590	
3月	9,856	5,630	35,860	21,183	15,703	9,103	3,917	2,660	1,363	127	660	4,804	11,597	2,622	
4月	11,548	6,922	38,868	23,434	15,211	9,374	4,046	2,370	1,255	89	635	4,357	10,232	2,365	
5月	8,225	4,824	38,736	23,681	13,656	8,596	4,417	2,033	1,087	142	661	3,562	9,182	1,957	
6月	8,644	4,938	38,858	23,955	15,897	9,962	5,335	2,344	1,299	115	762	4,396	9,497	2,308	
7月	8,368	4,924	38,354	23,747	14,994	9,543	4,875	2,346	1,349	133	797	4,915	10,053	2,277	
8月	7,634	4,368	37,301	23,013	14,160	8,773	4,552	2,218	1,265	107	725	4,651	10,649	2,194	
9月	8,175	4,686	36,466	22,361	14,710	9,341	4,506	2,778	1,600	84	793	4,932	11,306	2,766	
10月	7,976	4,745	35,320	21,662	14,556	9,428	4,356	2,622	1,596	105	778	4,973	11,392	2,605	
11月	6,696	3,996	33,153	20,417	11,929	7,614	3,565	2,224	1,326	108	635	4,587	11,161	2,205	
前月比	▲ 16.0	▲ 15.8	▲ 6.1	▲ 5.7	▲ 18.0	▲ 19.2	▲ 18.2	▲ 15.2	▲ 16.9	2.9	▲ 18.4	▲ 7.8	▲ 2.0	▲ 15.4	
前年同月比	10.9	18.5	13.3	17.2	15.2	19.0	27.7	11.9	24.2	▲ 18.8	12.6	7.1	▲ 3.4	14.4	
安定所別 11月分	鹿児島	2,869	1,563	13,693	7,716	4,841	2,852	1,646	597	315	39	220	1,790	4,504	724
	熊毛	74	48	568	366	113	71	35	40	23	1	13	146	296	37
	川内	426	263	2,069	1,333	816	535	194	167	121	10	44	252	624	137
	宮之城	93	58	506	335	162	109	46	44	26	1	11	60	142	41
	鹿屋	603	383	2,884	1,891	1,300	885	328	300	183	13	72	473	1,238	270
	国分	755	468	3,796	2,440	1,758	1,172	509	263	153	17	74	503	1,200	228
	大口	170	121	814	532	219	143	67	57	36	5	11	103	229	48
	加世田	299	215	1,416	976	419	297	95	129	82	3	30	220	500	117
	伊集院	247	158	1,277	867	467	340	141	95	53	—	24	190	432	90
	大隅	327	210	1,566	1,014	545	389	156	171	111	8	46	299	764	192
	出水	387	249	2,151	1,413	694	455	212	205	135	6	54	277	577	190
名瀬	273	152	1,481	965	391	226	84	79	39	1	17	176	399	74	
指宿	173	108	932	569	204	140	52	77	49	4	19	98	256	57	

4. 一般職業紹介状況諸比率

(パートタイムを含む)

	求人倍率 (原数値)		求人倍率 (季節調整値)		就職率 (対新規 求職)	伊就職率 (対受給者)	充足率 (対新規 求人)	
	新規	有効	新規	有効				
15年度平均	0.75	0.46	—	—	31.6	5.7	40.0	
16 "	0.86	0.53	—	—	33.9	6.9	38.0	
17 "	0.88	0.56	—	—	33.1	7.6	36.3	
18 "	0.94	0.60	—	—	34.8	8.5	35.5	
19 "	0.92	0.60	—	—	35.2	8.7	36.7	
20 "	0.76	0.48	—	—	32.3	7.6	41.5	
20年 11月	0.94	0.49	0.71	0.46	39.0	7.8	40.5	
12月	0.82	0.49	0.65	0.44	32.0	6.4	37.9	
21年 1月	0.72	0.50	0.74	0.45	24.7	7.2	34.1	
2月	0.63	0.44	0.61	0.42	32.1	7.4	50.4	
3月	0.62	0.41	0.66	0.39	31.7	7.3	49.6	
4月	0.46	0.34	0.66	0.36	24.9	6.4	53.2	
5月	0.53	0.30	0.60	0.34	28.8	6.0	52.9	
6月	0.62	0.30	0.64	0.34	31.7	6.0	49.9	
7月	0.73	0.32	0.68	0.35	34.2	6.4	46.1	
8月	0.73	0.34	0.64	0.35	32.9	6.0	44.2	
9月	0.67	0.37	0.68	0.36	36.6	7.4	53.5	
10月	0.72	0.38	0.63	0.36	37.8	7.9	52.1	
11月	0.86	0.40	0.66	0.37	38.5	7.0	43.9	
前月との増減	0.15	0.02	0.03	0.01	0.7	▲ 0.9	▲ 8.2	
前年同月比	▲ 0.08	▲ 0.09	▲ 0.05	▲ 0.09	▲ 0.5	▲ 0.9	3.4	
安定所別 11月分	鹿児島	0.79	0.38	—	—	25.3	6.5	38.6
	熊毛	1.64	0.55	—	—	48.8	6.2	27.9
	川内	0.78	0.37	—	—	45.5	9.1	47.2
	宮之城	0.82	0.37	—	—	46.2	7.6	52.1
	鹿屋	1.08	0.51	—	—	54.6	8.5	47.1
	国分	0.84	0.39	—	—	38.4	6.0	40.4
	大口	0.75	0.32	—	—	39.4	3.9	46.6
	加世田	0.91	0.46	—	—	45.1	7.2	43.7
	伊集院	0.92	0.45	—	—	47.8	6.6	50.9
	大隅	1.06	0.55	—	—	58.9	9.4	53.8
	出水	0.84	0.33	—	—	57.4	9.2	61.8
名瀬	0.81	0.30	—	—	37.8	4.2	44.6	
指宿	0.89	0.40	—	—	57.7	7.8	48.2	

注) 全国の求人倍率, 完全失業率の年平均は原数値。

※20年12月以前の求人倍率は季節調整値替え済み

5. 全国求人倍率及び完全失業率

	求人倍率 (季節調整値)		完全失業 者数(万人)	完全失業 率(%)
	新規	有効	原数値	季節 調整値
15年平均	1.07	0.64	350	5.3
16 "	1.29	0.83	313	4.7
17 "	1.46	0.95	294	4.4
18 "	1.56	1.06	275	4.1
19 "	1.52	1.04	257	3.9
20 "	1.25	0.88	265	4.0
20年 11月	1.05	0.76	256	4.0
12月	1.05	0.73	270	4.3
21年 1月	0.92	0.67	277	4.1
2月	0.77	0.59	299	4.4
3月	0.76	0.52	335	4.8
4月	0.77	0.46	346	5.0
5月	0.75	0.44	347	5.2
6月	0.76	0.43	348	5.4
7月	0.77	0.42	359	5.7
8月	0.76	0.42	361	5.5
9月	0.79	0.43	363	5.3
10月	0.78	0.44	344	5.1
11月	0.80	0.45	331	5.2

6. パートタイム関係職業紹介状況

	新規求職申込件数		月間有効求職者数		新規求人全数	月間有効求人全数	就職件数		求人倍率		
	全数	うち女子	全数	うち女子			全数	うち女子	新規	有効	
15年度平均	1,750	1,569	4,827	4,290	2,809	6,662	1,003	852	1.61	1.38	
16 "	2,179	1,939	7,459	6,679	3,035	7,309	1,025	861	1.39	0.98	
17 "	2,465	2,200	8,914	8,012	3,233	7,834	1,062	894	1.31	0.88	
18 "	2,625	2,335	9,623	8,585	3,489	8,432	1,167	968	1.33	0.88	
19 "	2,754	2,437	10,177	8,993	3,635	8,907	1,234	1,017	1.32	0.88	
20 "	2,982	2,615	10,998	9,560	3,360	7,971	1,296	1,055	1.13	0.72	
20年 11月	2,213	1,916	10,640	9,232	3,467	8,130	1,232	981	1.57	0.76	
12月	2,150	1,880	9,709	8,378	2,923	7,562	1,034	794	1.36	0.78	
21年 1月	3,474	3,044	10,368	8,948	3,624	7,935	1,187	936	1.04	0.77	
2月	3,084	2,665	11,113	9,580	3,287	7,755	1,340	1,120	1.07	0.70	
3月	3,332	2,879	11,855	10,196	3,427	7,792	1,516	1,223	1.03	0.66	
4月	4,497	3,852	13,134	11,232	3,075	7,214	1,623	1,257	0.68	0.55	
5月	3,346	2,939	13,397	11,486	2,538	6,221	1,302	1,036	0.76	0.46	
6月	3,488	3,030	13,866	11,903	3,155	6,464	1,501	1,501	0.90	0.47	
7月	3,142	2,692	13,481	11,611	3,434	6,785	1,596	1,204	1.09	0.50	
8月	2,756	2,400	12,883	11,072	2,962	6,480	1,198	947	1.07	0.50	
9月	3,710	3,222	13,142	11,252	3,085	6,815	1,567	1,206	0.83	0.52	
10月	3,344	2,878	13,256	11,360	3,147	6,960	1,658	1,310	0.94	0.53	
11月	2,580	2,213	12,582	10,726	3,424	7,201	1,346	992	1.33	0.57	
前月比	▲ 22.8	▲ 23.1	▲ 5.1	▲ 5.6	8.8	3.5	▲ 18.8	▲ 24.3	0.39	0.05	
前年同月比	16.6	15.5	18.3	16.2	▲ 1.2	▲ 11.4	9.3	1.1	▲ 0.24	▲ 0.19	
安定所別 〔11月分〕	鹿児島	990	846	5,172	4,364	1,269	2,702	379	281	1.28	0.52
	熊毛	53	46	226	192	62	138	22	20	1.17	0.61
	川内	187	154	896	742	227	461	112	79	1.21	0.51
	宮之城	50	44	199	173	57	118	22	15	1.14	0.59
	鹿屋	258	238	1,096	990	455	792	170	117	1.76	0.72
	国分	259	222	1,482	1,309	344	850	126	98	1.33	0.57
	大口	46	43	291	260	58	126	28	25	1.26	0.43
	加世田	131	107	552	448	171	415	65	49	1.31	0.75
	伊集院	98	89	445	376	126	338	70	48	1.29	0.76
	大隅	133	121	581	523	188	417	100	82	1.41	0.72
	出水	153	127	656	551	179	350	105	84	1.17	0.53
名瀬	142	111	623	503	160	236	78	46	1.13	0.38	
指宿	80	65	363	295	128	258	69	48	1.60	0.71	

7. 中高年齢者職業紹介状況

(45歳以上・パートタイムを除く)

	新規求職申込件数			月間有効求職者数			紹介件数			就職件数			就職率 (対新規求職)	月間有効求職者中に占める中高年の割合	
	全数	うち55歳以上	うち65歳以上	全数	うち55歳以上	うち65歳以上	全数	うち55歳以上	うち65歳以上	全数	うち55歳以上	うち65歳以上			
15年度平均	2,820	1,283	216	14,224	6,792	635	2,442	731	38	575	178	11	20.4	40.9	
16 "	2,452	1,088	159	12,266	5,765	534	2,442	778	37	600	198	11	24.5	39.0	
17 "	2,376	1,048	131	11,349	5,279	448	2,566	803	29	578	185	7	24.3	37.2	
18 "	2,325	1,053	124	10,953	5,248	453	2,713	904	31	620	208	7	26.7	36.7	
19 "	2,402	1,119	123	10,958	5,373	455	3,277	1,143	42	657	236	9	27.4	37.5	
20 "	2,573	1,211	126	11,543	5,799	449	3,694	1,281	41	639	243	12	24.8	37.0	
20年 11月	1,813	801	71	10,714	5,369	369	3,017	1,017	34	555	210	3	30.6	36.6	
12月	1,903	801	60	10,244	5,064	332	2,623	865	17	442	173	8	23.2	36.6	
21年 1月	3,021	1,358	150	11,045	5,350	376	4,106	1,435	61	654	252	17	21.6	36.0	
2月	2,615	1,175	114	11,536	5,557	402	3,745	1,380	64	828	347	51	31.7	34.8	
3月	2,920	1,351	116	12,122	5,827	382	4,272	1,477	38	658	242	15	22.5	33.8	
4月	4,331	2,403	310	13,916	7,037	573	4,089	1,451	47	609	210	10	14.1	35.8	
5月	2,755	1,339	117	14,306	7,304	588	3,837	1,281	39	518	203	10	18.8	36.9	
6月	2,825	1,291	154	14,706	7,476	612	4,717	1,659	47	642	235	11	22.7	37.8	
7月	2,874	1,422	177	14,842	7,605	557	4,473	1,593	47	625	224	9	21.7	38.7	
8月	2,449	1,127	106	14,573	7,432	509	4,288	1,496	63	658	247	10	26.9	39.1	
9月	2,615	1,206	104	14,207	7,155	431	4,392	1,527	76	906	335	36	34.6	39.0	
10月	2,580	1,213	84	13,731	6,933	386	4,533	1,632	40	823	319	18	31.9	38.9	
11月	2,140	1,012	102	12,854	6,508	397	3,756	1,377	52	666	262	27	31.1	38.8	
前月比	▲ 17.1	▲ 16.6	21.4	▲ 6.4	▲ 6.1	2.8	▲ 17.1	▲ 15.6	30.0	▲ 19.1	▲ 17.9	50.0	▲ 0.8	▲ 0.1	
前年同月比	18.0	26.3	43.7	20.0	21.2	7.6	24.5	35.4	52.9	20.0	24.8	800.0	0.5	2.2	
安定所別 11月分	鹿児島	773	350	39	4,427	2,128	161	1,387	510	10	134	43	4	17.3	32.3
	熊毛	23	11	2	296	163	13	43	13	2	9	4	—	39.1	52.1
	川内	158	78	3	843	429	20	267	83	4	58	26	5	36.7	40.7
	宮之城	38	17	—	249	131	3	63	25	1	14	7	—	36.8	49.2
	鹿屋	187	91	8	1,209	638	38	389	149	1	99	36	1	52.9	41.9
	国分	226	105	14	1,357	660	38	556	186	11	75	25	3	33.2	35.7
	大口	80	46	5	422	240	9	97	43	2	21	8	1	26.3	51.8
	加世田	133	69	7	679	380	19	176	90	2	53	25	2	39.8	48.0
	伊集院	85	40	4	547	288	19	139	54	3	33	13	2	38.8	42.8
	大隅	126	58	5	790	436	19	198	64	5	52	27	3	41.3	50.4
	出水	140	62	7	931	438	30	257	90	7	71	31	3	50.7	43.3
名瀬	105	48	2	686	337	12	120	46	2	25	7	1	23.8	46.3	
指宿	66	37	6	418	240	16	64	24	2	22	10	2	33.3	44.8	

8. 新規求人の産業・規模別状況

産業・規模	項目	一 般				パ ー ト			
		10月	11月	前月比	前年 同月比	10月	11月	前月比	前年 同月比
A,B	農, 林, 漁業 (01~04)	198	211	6.6	55.1	48	69	43.8	81.6
C	鉱 業 (05)	10	16	60.0	300.0	2	0	▲100.0	▲100.0
D	建 設 業 (06~08)	736	615	▲16.4	13.9	56	50	▲10.7	28.2
E	製 造 業 (09~32)	643	551	▲14.3	38.4	379	263	▲30.6	▲11.7
	09 食 料 品 製 造 業	337	304	▲9.8	55.1	284	159	▲44.0	▲7.6
	10 飲 料, 飼 料, た ば こ 製 造 業	17	14	▲17.6	▲50.0	17	9	▲47.1	80.0
	11 織 維 工 業	21	20	▲4.8	▲20.0	12	14	16.7	16.7
	12 木 材, 木 製 品 製 造 業	17	9	▲47.1	28.6	1	3	200.0	200.0
	13 家 具, 装 備 品 製 造 業	4	1	▲75.0	0.0	5	0	▲100.0	▲100.0
	14 パ ル プ, 紙, 紙 加 工 品 製 造 業	1	4	300.0	0.0	0	0	-	▲100.0
	15 印 刷, 同 関 連 産 業	20	8	▲60.0	▲55.6	6	3	▲50.0	▲70.0
	16 化 学 工 業	19	1	▲94.7	▲66.7	0	2	-	▲33.3
	17 石 油 製 品, 石 炭 製 品 製 造 業	6	0	▲100.0	▲100.0	0	0	-	-
	18 プ ラ ス チ ッ ク 製 品 製 造 業	3	5	66.7	66.7	0	0	-	▲100.0
	19 ゴ ム 製 品 製 造 業	0	0	-	-	0	0	-	-
	21 窯 業, 土 石 製 品 製 造 業	28	29	3.6	70.6	8	8	0.0	▲65.2
	22 鉄 鋼 業	0	1	-	0.0	0	0	-	-
	23 非 鉄 金 属 製 造 業	1	0	▲100.0	-	0	0	-	-
	24 金 属 製 品 製 造 業	12	10	▲16.7	▲33.3	2	5	150.0	▲28.6
	25 は ん 用 機 械 器 具 製 造 業	5	24	380.0	71.4	2	5	150.0	25.0
	26 生 産 用 機 械 器 具 製 造 業	7	20	185.7	300.0	0	0	-	-
	27 業 務 用 機 械 器 具 製 造 業	3	10	233.3	400.0	0	0	-	-
	28 電 子 部 品・デ バ イ ス・電 子 回 路 製 造 業	106	73	▲31.1	128.1	34	25	▲26.5	733.3
	29 電 気 機 械 器 具 製 造 業	7	5	▲28.6	▲28.6	4	26	550.0	-
	30 情 報 通 信 機 械 器 具 製 造 業	1	3	200.0	200.0	0	1	-	▲97.9
	31 輸 送 用 機 械 器 具 製 造 業	8	8	0.0	▲38.5	2	0	▲100.0	▲100.0
	20, 32 そ の 他 の 製 造 業	20	2	▲90.0	▲60.0	2	3	50.0	50.0
F	電 気・ガ ス・熱 供 給・水 道 業 (33~36)	3	5	66.7	150.0	0	2	-	-
G	情 報 通 信 業 (37~41)	69	96	39.1	▲51.3	14	12	▲14.3	9.1
H	運 輸 業, 郵 便 業 (42~49)	319	263	▲17.6	23.5	211	160	▲24.2	▲38.2
I	卸 売 業, 小 売 業 (50~61)	706	619	▲12.3	▲18.2	682	834	22.3	▲16.8
J	金 融 業, 保 険 業 (62~67)	101	76	▲24.8	65.2	13	17	30.8	240.0
K	不 動 産 業, 物 品 賃 貸 業 (68~70)	53	50	▲5.7	▲18.0	23	15	▲34.8	▲21.1
L	学 術 研 究, 専 門・技 術 サ ー ビ ス 業 (71~74)	139	68	▲51.1	▲28.4	67	43	▲35.8	▲14.0
M	宿 泊 業, 飲 食 サ ー ビ ス 業 (75~77)	173	155	▲10.4	▲11.4	470	485	3.2	3.6
N	生 活 関 連 サ ー ビ ス 業, 娯 楽 業 (78~80)	169	130	▲23.1	▲9.1	123	163	32.5	▲12.4
O	教 育, 学 習 支 援 業 (81, 82)	34	43	26.5	▲25.9	50	47	▲6.0	2.2
P	医 療・福 祉 (83~85)	1,079	1,017	▲5.7	▲3.5	564	563	▲0.2	1.3
Q	複 合 サ ー ビ ス 事 業 (86, 87)	33	23	▲30.3	0.0	17	50	194.1	▲62.4
R	サ ー ビ ス 業 (他 に 分 類 さ れ な い も の) (88~96)	441	502	13.8	51.2	309	405	31.1	28.6
S, T	公 務・そ の 他 (97, 98, 99)	67	147	119.4	200.0	119	246	106.7	515.0
	合 計	4,973	4,587	▲7.8	7.1	3,147	3,424	8.8	▲1.2
	29 人 以 下	2,872	2,698	▲6.1	3.6	1,969	2,054	4.3	▲6.4
	30 ~ 99 人	1,348	1,182	▲12.3	6.3	799	886	10.9	3.1
	100 ~ 299 人	504	494	▲2.0	23.2	285	332	16.5	14.1
	300 ~ 499 人	100	130	30.0	6.6	43	76	76.7	20.6
	500 ~ 999 人	37	36	▲2.7	71.4	17	28	64.7	3.7
	1,000 人 以 上	112	47	▲58.0	95.8	34	48	41.2	45.5

(注) 一般は、新規学卒及びパートタイムを除く。

9. 雇用保険適用状況

	適用 事業 所数	新規適 用事業 所数	廃止脱 退事業 所数	被保険者数 (年度(月)末現在)					資格 取得 者数	資格 喪失 者数	
				うち 女	第1次 産業	第2次 産業	第3次 産業				
15年度平均	27,535	83	99	380,173	169,610	5,573	114,271	260,328	6,663	6,454	
16 "	27,446	87	90	385,168	173,595	5,600	112,060	267,509	7,056	6,527	
17 "	27,383	94	95	388,825	176,526	5,467	110,037	273,321	6,942	6,640	
18 "	27,456	95	89	393,196	179,847	5,661	109,126	278,409	7,216	6,980	
19 "	27,559	102	102	398,541	183,440	5,843	106,885	285,813	7,351	6,527	
20 "	27,429	81	98	404,317	188,138	5,928	105,120	293,269	6,465	6,600	
20年 11月	27,357	59	56	405,528	189,016	5,911	105,552	294,065	4,921	4,421	
12月	27,369	70	59	405,395	188,903	5,965	105,074	294,356	4,703	4,851	
21年 1月	27,380	61	55	403,300	187,596	6,004	104,512	292,784	4,718	7,247	
2月	27,393	65	53	402,792	187,480	6,023	103,892	292,877	4,778	5,243	
3月	27,415	69	47	401,574	187,138	6,054	102,712	292,808	5,074	6,318	
4月	27,412	154	159	400,603	187,159	6,130	101,642	292,831	12,861	13,748	
5月	27,409	90	93	403,708	189,248	6,164	101,306	296,238	9,137	6,081	
6月	27,413	97	96	404,246	189,854	6,193	101,104	296,949	6,006	5,363	
7月	27,419	95	89	404,563	190,023	6,191	101,002	297,370	5,794	5,658	
8月	27,446	89	60	405,837	190,413	6,213	101,117	298,507	5,311	4,741	
9月	27,206	120	360	406,372	190,706	6,278	101,346	298,748	5,646	5,071	
10月	27,257	96	52	407,214	190,926	6,367	101,834	299,013	6,511	5,676	
11月	27,297	91	57	408,527	191,742	6,416	102,211	299,900	5,231	3,935	
前月比	0.1	▲ 5.2	9.6	0.3	0.4	0.8	0.4	0.3	▲ 19.7	▲ 30.7	
前年同月比	▲ 0.2	54.2	1.8	0.7	1.4	8.5	▲ 3.2	2.0	6.3	▲ 11.0	
安 定 所 別 「 11 月 分 」	鹿兒島	10,166	47	16	193,315	90,049	679	25,658	166,978	2,473	1,961
	熊毛	866	2	3	7,462	3,388	266	1,780	5,416	143	46
	川内	1,610	2	3	24,488	10,659	159	10,688	13,641	261	184
	宮之城	426	—	—	6,116	3,026	246	2,802	3,068	78	53
	鹿屋	2,657	7	17	30,605	15,278	1,416	8,788	20,401	569	343
	国分	2,541	6	5	43,781	19,337	296	17,377	26,108	434	408
	大口	660	2	—	7,495	3,550	473	2,877	4,145	93	65
	加世田	1,439	2	2	17,013	8,682	303	6,092	10,618	174	186
	伊集院	1,136	2	—	15,321	7,241	159	6,521	8,641	111	116
	大隅	1,457	5	4	17,062	8,167	1,126	6,251	9,685	263	173
	出水	1,414	7	1	17,987	8,932	512	7,450	10,025	238	143
名瀬	2,031	8	3	18,517	8,510	346	3,966	14,205	305	165	
指宿	894	1	3	9,365	4,923	435	1,961	6,969	89	92	

注) 短時間労働被保険者を含む数値を計上

10. 雇用保険給付状況

(金額単位:千円)

	一般求職者給付					高年齢求職者給付			短期特例求職者給付			
	受給資格		受給者		総支給額	受給資格 決定件数	受給者数	支給金額	受給資格 決定件数	受給者数	支給金額	
	決定件数	うち男	実人員	うち男								
15年度平均	3,052	1,438	12,517	6,267	1,565,516	149	152	37,658	223	220	49,516	
16 "	2,917	1,359	10,901	5,279	1,274,285	129	130	25,708	200	205	45,591	
17 "	2,947	1,349	10,773	5,078	1,239,913	131	129	25,400	181	181	39,478	
18 "	2,891	1,257	10,395	4,671	1,092,939	135	134	25,975	169	168	36,750	
19 "	2,740	1,202	9,946	4,527	1,127,664	128	129	25,004	155	154	32,247	
20 "	3,015	1,412	10,559	5,112	1,185,991	140	137	26,599	137	139	24,208	
20年	11月	2,019	889	9,729	4,569	1,053,431	79	105	19,980	36	31	5,633
	12月	2,084	979	9,987	4,690	1,081,651	86	89	15,737	81	69	13,045
21年	1月	3,566	1,666	10,125	4,874	1,206,383	139	95	17,296	92	54	9,961
	2月	3,320	1,613	11,073	5,463	1,125,100	115	142	27,696	44	87	14,675
	3月	3,483	1,876	12,547	6,375	1,377,980	108	103	18,915	93	62	10,995
	4月	5,983	2,997	13,783	7,394	1,591,318	426	356	71,697	250	88	16,131
	5月	3,583	1,710	14,074	7,762	1,580,398	186	230	45,603	206	247	45,033
	6月	2,920	1,324	16,298	8,874	2,008,739	155	166	31,830	270	263	47,662
	7月	2,637	1,299	16,370	8,701	2,004,122	115	146	27,423	310	228	38,123
	8月	2,155	970	15,663	8,095	1,809,823	90	86	16,974	80	303	43,868
	9月	2,333	1,014	14,700	7,572	1,747,123	116	116	20,726	20	60	8,877
	10月	2,581	1,145	13,606	6,764	1,631,632	137	124	22,541	35	17	2,722
	11月	1,819	794	12,202	6,069	1,392,702	99	109	19,174	57	36	6,060
前月比		▲ 29.5	▲ 30.7	▲ 10.3	▲ 10.3	▲ 14.6	▲ 27.7	▲ 12.1	▲ 14.9	62.9	111.8	122.6
前年同月比		▲ 9.9	▲ 10.7	25.4	32.8	32.2	25.3	3.8	▲ 4.0	58.3	16.1	7.6
安 定 所 別 【 11 月 分 】	鹿児島	698	297	4,372	1,949	507,206	47	50	9,090	10	15	2,635
	熊毛	31	11	274	148	28,856	1	2	278	—	1	220
	川内	95	38	694	348	80,925	3	6	972	1	2	378
	宮之城	16	7	198	103	19,959	1	3	498	—	—	—
	鹿屋	175	72	1,064	547	113,042	7	5	1,000	—	—	—
	国分	244	117	1,637	833	191,554	16	15	2,892	1	2	402
	大口	59	28	362	179	37,183	2	3	495	—	—	—
	加世田	80	44	527	288	55,650	5	5	720	33	1	137
	伊集院	73	29	558	283	60,597	9	10	1,709	—	—	—
	大隅	92	36	627	338	74,187	2	3	643	7	4	790
	出水	89	40	838	488	103,698	2	3	325	—	—	—
名瀬	104	46	691	370	81,399	1	2	278	4	1	228	
指宿	63	29	360	195	38,447	3	2	273	1	10	1,268	

注) 短時間労働被保険者等を含む数値を計上

(金額単位;千円)

		就 職 促 進 給 付				日雇求職者給付	
		常用就職支度手当		再 就 職 手 当		受給者 実人員	支給金額
		支給人員	支給金額	支給人員	支給金額		
15年度平均		9	1,191	101	14,676	126	8,133
16 "		3	303	70	9,073	120	7,742
17 "		2	147	461	68,777	112	6,618
18 "		4	440	544	79,618	107	6,848
19 "		2	222	547	78,870	101	6,567
20 "		2	221	490	72,863	97	6,241
20年	11月	1	133	512	76,288	97	5,262
	12月	2	300	512	75,512	106	5,034
21年	1月	1	46	414	64,224	106	9,929
	2月	1	151	363	52,262	98	5,371
	3月	1	61	419	61,000	94	6,485
	4月	0	0	358	51,428	101	7,102
	5月	4	357	566	105,951	102	7,814
	6月	24	2,327	700	163,572	100	6,691
	7月	29	2,465	582	144,045	91	6,300
	8月	21	1,682	603	154,593	102	6,945
	9月	23	1,860	501	119,184	106	7,378
	10月	28	2,554	626	135,955	96	7,035
	11月	20	1,857	524	123,703	98	6,605
前 月 比		▲ 28.6	▲ 27.3	▲ 16.3	▲ 9.0	2.1	▲ 6.1
前年同月比		1900.0	1291.1	2.3	62.2	1.0	25.5
安 定 所 別 【 11 月 分 】	鹿児島	5	410	209	51,234	91	6,181
	熊毛	—	—	4	1,511	—	—
	川内	—	—	21	4,939	—	—
	宮之城	—	—	7	1,856	—	—
	鹿屋	2	166	47	8,749	—	—
	国分	3	340	89	21,077	1	60
	大口	2	108	24	6,424	—	—
	加世田	3	302	24	5,694	—	—
	伊集院	—	—	17	3,462	1	50
	大隅	1	90	22	5,246	—	—
	出水	4	440	25	6,604	1	23
名瀬	—	—	26	5,130	2	112	
指宿	—	—	9	1,777	4	180	

11 用語の説明

一	般	常用及び臨時・季節を合わせたものをいう。
新規求職（求人）申込件数		期間中に自安定所で新たに受け付けた求職（求人）申込件数（数）をいう。
月間有効求職者（求人）数		「前月から繰越された有効求職者（求人）数」と当月の「新規求職（求人）申込件数」の合計をいう。
就 職 件 数		自安定所の有効求職者が、自安定所の紹介あっせんにより就職したことを確認した件数をいう。
充 足 数		自安定所の有効求人が、安定所（求人連絡先の安定所を含む。）の紹介あっせんにより求職者と結合した件数をいう。
中 高 年 齢 者		45歳以上の者をいう。高年齢者は55歳以上の者をいう。
◎ 受 給 者		受給資格決定後、所定給付日数分の基本手当の支給を終了するまでの者をいう。
◎ 受 給 者 の 就 職 件 数		受給資格決定後、基本手当の支給を終了するまでの間に、安定所の紹介により就職した基本手当受給資格者の就職件数をいう。
県 外 就 職		就職先事業所の所在地が、自都道府県の管轄区域外にある場合の就職件数をいう。就職した求職者の住所の如何を問わない。
日 雇 （ 労 働 ）		労働の窓口で取り扱われる日々雇用の仕事及び1か月未満の雇用期間が定められているものをいう。
季 節 調 整 値		1年を周期として繰り返す季節的な要因による変動の影響を取り除いた値である。
完 全 失 業 率		労働力人口に占める完全失業者の割合
○ 求 人 倍 率	=	$\frac{\text{月間有効（新規）求人数}}{\text{月間有効（新規）求職者数}}$
○ 就 職 率	=	$\frac{\text{就 職 件 数}}{\text{新規（有効）求職者数}} \times 100$
○ 充 足 率	=	$\frac{\text{充 足 数}}{\text{新規（有効）求人数}} \times 100$
○ ◎ 受 給 者 の 就 職 率	=	$\frac{\text{◎ 受 給 者 の 就 職 件 数}}{\text{◎ 受 給 者 実 人 員}} \times 100$
○ 中 高 年 齢 者 の 就 職 率	=	$\frac{\text{中 高 年 齢 者 就 職 件 数}}{\text{中高年齢者新規求職申込件数}} \times 100$
○ 季 節 調 整 値	=	$\frac{\text{原 数 値}}{\text{季 節 要 素}} \times 100$

（注）季節調整値替えは、年初に毎年1回行われ、過去の全季節調整値は改訂される。

基 本 手 当	求職者給付のうち最も基本的なもので、一般被保険者が失業し、法第13条の受給要件を満たしているときに支給される。
受 給 資 格 決 定 件 数	提出された離職票のうち、公共職業安定所長が求職者給付の受給資格要件を満たしていると決定した件数をいう。
受 給 者 実 人 員	同一月中に失業給付を実際に受けた受給資格者の実数をいう。
被 保 険 者	適用事業所に雇用され、公共職業安定所にその届出がなされている者の数をいう。
資 格 取 得 者 数	適用事業所に新たに雇用され、公共職業安定所に届出がなされた者の数をいう。
資 格 喪 失 者 数	適用事業所を離職し、その届出が公共職業安定所になされた者の数をいう。
一 般 求 職 者 給 付	高年齢求職者給付、短期特例求職者給付、日雇求職者給付以外の給付をいう。
高 年 齢 求 職 者 給 付	同一事業主に雇用され、65歳に達した日以降、離職した場合に、一定の基準により支給されるものをいう。
短 期 特 例 求 職 者 給 付	季節的に雇用される者又は、短期の雇用に就くことを常態とする者等が一定期間雇用された後、離職した場合に支給されるものをいう。
常 用 就 職 支 度 手 当	障害者及び45歳以上の中高年齢者で雇用対策法等に基づく再就職援助計画等の対象者などが、所定給付日数の3分の1未満又は45日未満のを残して公共職業安定所及び紹介事業者の紹介により一年以上引き続き雇用される場合等に支給されるものをいう。
再 就 職 手 当	一般求職者給付の受給資格者が所定給付日数の3分の1以上(ただし、所定給付日数の90日及び120日については45日以上)残して安定した職業(自営開始も含む。)についた場合等に支給されるものをいう。
日 雇 求 職 者 給 付	日雇労働者が一定期間雇用され離職した場合に支給されるものをいう。

ハローワーク・公共職業安定所一覧表

安定所名	所在地	郵便番号	電話番号
鹿児島	鹿児島市下荒田1丁目43-28	890-8555	099 (250) 6060
熊毛 (出)	西之表市西之表16314-6	891-3101	0997 (22) 1318~9
川内	薩摩川内市若葉町4-24 川内地方合同庁舎1階	895-0063	0996 (22) 8609
宮之城 (出)	薩摩郡さつま町宮之城屋地2035-3	895-1803	0996 (53) 0153
鹿屋	鹿屋市北田町3-3-11 鹿屋市産業支援センター1F	893-0007	0994 (42) 4135~6
国分	霧島市国分中央1丁目4-35	899-4332	0995 (45) 5311~3
大口 (出)	伊佐市大口里768-1	895-2511	0995 (22) 8609
加世田	南さつま市加世田武田17835-2	897-0002	0993 (53) 5111
伊集院	日置市伊集院町大田825-3	899-2521	099 (273) 3161~2
大隅	曾於市大隅町岩川5575-1	899-8102	099 (482) 1265~6
出水	出水市緑町37-5	899-0201	0996 (62) 0685~6
名瀬	奄美市名瀬長浜町1-1	894-0036	0997 (52) 4611~2
徳之島 (分)	大島郡徳之島町亀津553-1	891-7101	0997 (82) 1438
指宿	指宿市東方9489-11	891-0404	0993 (22) 4135~6
鹿児島労働局職業安定部			
職業安定課	鹿児島市西千石町1番1号	892-0847	099 (219) 8711
職業対策課	鹿児島市西千石第一生命ビル		099 (219) 8712
インターネットサービス ○鹿児島公共職業安定所 アドレス http://www.sakurajima.go.jp	付属施設	鹿児島市東千石町1-38 鹿児島商工会議所ビル(アイムビル)3階、6階	
	◎ヤングハローワークかごしま(3階)	099 (224) 3433	
	◎ハローワークかごしま ワークプラザ天文館(6階)	099 (223) 8010	
	マザーズサロン鹿児島(6階)	099 (223) 2821	
	◎ワークサポートみなみ 鹿児島市宇宿2-3-5	099 (257) 5670	
求職者総合支援センター ◎出水求職者総合支援センター 鹿児島県出水市昭和町43-24 NTT出水ビル1階 0996 (79) 3300	高年齢者の職業相談 薩摩川内市高年齢者職業相談室 薩摩川内市役所内 0996 (23) 5111 鹿屋市高年齢者職業相談室 鹿屋市庁舎別館内 0994 (42) 2783		
全国的なネット情報としては			
ハローワークインターネットサービス URLは http://www.hellowork.go.jp/ ①求人情報検索 (全国のハローワークが受理した求人情報を希望条件で検索) ②お役立ち情報 (仕事をお探しの方、事業主の方) ③ハローワーク所在地情報		しごと情報ネット URLは http://www.job-net.jp/ しごと情報ネットには民間の職業紹介事業者、求人情報提供事業者、経済団体、公共職業安定所等(参加機関)の多数の求人が掲載されています。 また、携帯電話からもアクセスできます。	

発行
鹿児島労働局 職業安定部 職業安定課
 〒892-0847 鹿児島市西千石町1番1号
 鹿児島市西千石第一生命ビル
 電話 099(219)8711
 ダイヤルイン 099(219)8719