

かごしま



目次

1 雇用失業情勢	1
2 一般職業紹介状況(パートタイムを含む).....	4
3 一般職業紹介状況(パートタイムを除く).....	5
4 一般職業紹介状況諸比率	6
5 全国求人倍率及び失業率	6
6 パートタイム関係職業紹介状況	7
7 中高年齢者職業紹介状況	8
8 新規求人の産業・規模別状況	9
9 雇用保険適用状況	10
10 雇用保険給付状況	11
11 用語の説明	13

1. 雇用失業情勢(平成21年10月分)

【県内経済の動き】

最近の県内景況は、生産活動や個人消費の一部に持ち直しの動きがみられるものの、雇用情勢が低迷し、観光関連も低調に推移するなど、全体として厳しい状態が続いている。

(H21・11・30 「県内景況」:鹿児島銀行)

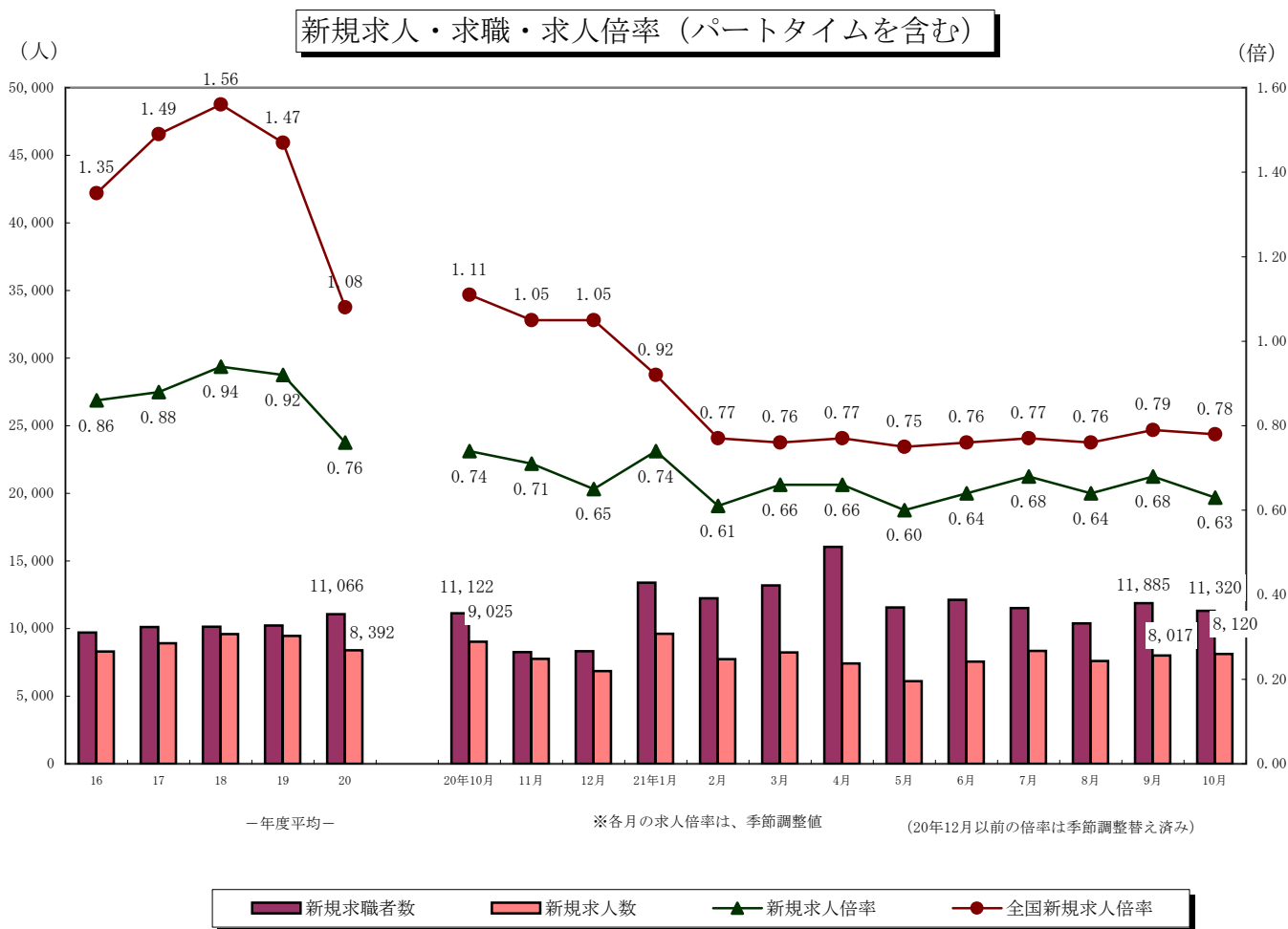
【労働市場の動き】

(求人者の動き)

10月の新規求人数(パートを含む、原数値)は、8,120人で前年同月に比べ10.0%減と21か月連続の減少となった。

10月の新規求人数(同)を産業別に前年同月比で見ると、建設業(8.8%増)は3か月連続の増加、製造業(0.3%増)は再び増加、運輸業、郵便業(18.1%減)は再び減少、卸売業、小売業は24.8%減少、宿泊業、飲食サービス業(3.0%減)は2か月連続の減少、医療・福祉(13.0%減)は10か月連続で減少、サービス業(4.5%減)は3か月連続の減少となった。

有効求人人数(パートを含む、原数値)は、18,352人で前年同月と比べ10.9%減と25か月連続で減少した。



(求職の動き)

10月の新規求職者数(パートを含む、原数値)は、11,320人で前年同月に比べ1.8%の増加となった。

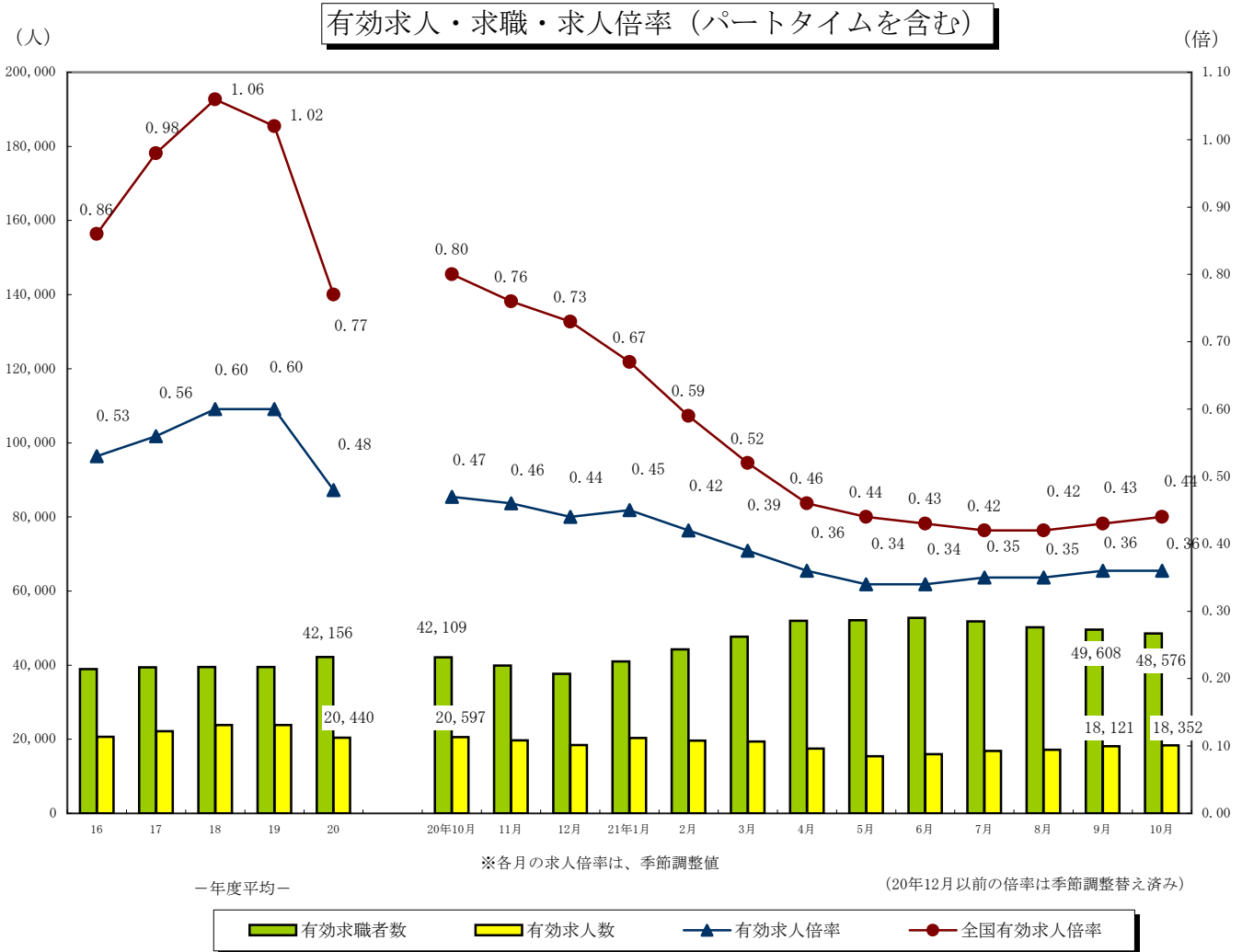
新規常用求職者について態様別に前年同月比で見ると、在職求職者(4.5%減)は5か月ぶりに減少となった。また離職求職者は5.8%増加、無業求職者(5.0%減)は5か月ぶりに減少となった。

離職求職者の内訳をみると、事業主都合離職者(30.6%増)は大幅増となり、自己都合離職者(4.1%減)は5か月ぶりに減少となった。

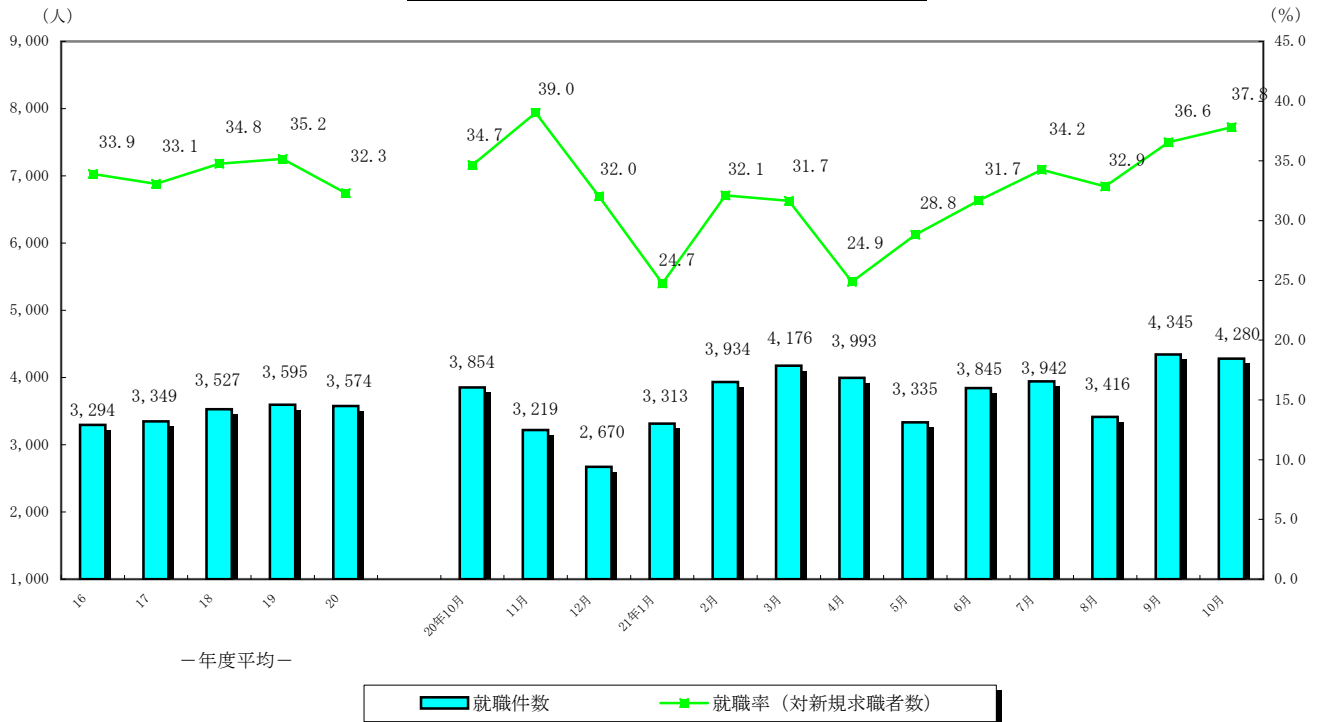
10月の有効求職者数(パートを含む、原数値)は、48,576人となり、前年同月に比べ15.4%増と16か月連続の増となった。

(有効求人倍率の動き)

10月の有効求人倍率(季節調整値)は0.36倍となり、前月と同水準となった。



就職者の推移（パートタイムを含む）



（就職の動き）

10月の就職件数（パートを含む、原数値）は、4,280人で前年同月に比べ11.1%増加した。

これを産業別常用就職件数で前年同月比をみると、主要産業では農、林、漁業(91.0%増・71人)、建設業(6.5%増・18人)、製造業(7.1%増・40人)、運輸業、郵便業(2.5%増・4人)、宿泊業、飲食サービス業(15.8%増・35人)、医療・福祉(7.3%増・56人)、サービス業(11.4%増・36人)が増加となり、卸売業・小売業(14.8%減・112人)が減少となった。

（パートタイムの動き）

パートタイムの新規求人数は、3,147人で前年同月比14.3%の減、月間有効求人数は、6,960人で12.2%の減となった。新規求職申込件数は、3,344件で6.1%の増、月間有効求職者は、13,256人で17.8%の増となった。求人倍率は新規で0.94倍（前年同月1.16倍）、有効は0.53倍（前年同月0.70倍）となった。就職件数は1,658件で前年同月比17.8%の増となった。

（雇用保険の動き）

適用事業所数は、27,257事業所、被保険者全数は、407,214人となった。被保険者全数（産業分類不能を除く）の状況を産業別にみると、前年同月比第1次産業は8.1%増の6,367人、第2次産業は3.5%減の101,834人、第3次産業は1.9%増の299,013人となった。

また、被保険者全数に占める割合を産業別にみると、第1次産業が1.6%、第2次産業が25.0%、第3次産業が73.4%となった。

資格取得者数は前年同月比1.7%増の6,511人、資格喪失者数は11.0%減の5,676人となった。

一般受給資格決定件数は前年同月比10.4%の減、受給者実人員は26.2%の増となった。

2. 一般職業紹介状況

(新規学卒を除き、パートタイムを含む全数)

	新規求職申込件数		月間有効求職者数		紹介件数			就職件数				新規求人全数	月間有効求人全数	充足数	
	全数	うち男	全数	うち男	全数	うち男	うち ①受給者	全数	うち男	うち 県外就職	うち ①受給者				
15年度平均	10,032	4,663	39,635	19,285	12,928	6,337	2,582	3,170	1,405	237	713	7,549	18,347	3,017	
16 "	9,711	4,474	38,940	18,666	12,799	6,162	2,708	3,294	1,440	231	749	8,305	20,684	3,153	
17 "	10,124	4,533	39,410	18,513	13,593	6,467	2,998	3,349	1,427	223	822	8,903	22,140	3,235	
18 "	10,146	4,441	39,473	18,097	14,175	6,697	3,263	3,528	1,470	234	886	9,586	23,830	3,399	
19 "	10,219	4,462	39,510	18,123	15,170	7,289	3,406	3,595	1,479	241	864	9,449	23,832	3,466	
20 "	11,066	4,970	42,156	19,893	17,381	8,546	3,830	3,574	1,465	201	805	8,392	20,440	3,485	
20年 10月	11,122	4,870	42,109	19,744	18,263	8,927	4,234	3,854	1,580	267	919	9,025	20,597	3,705	
11月	8,249	3,665	39,905	18,813	14,460	7,436	3,353	3,219	1,318	191	760	7,750	19,678	3,137	
12月	8,336	3,859	37,666	18,044	12,827	6,626	3,130	2,670	1,103	153	639	6,858	18,449	2,598	
21年 1月	13,388	6,067	41,008	19,748	19,345	9,756	4,109	3,313	1,475	121	730	9,610	20,359	3,273	
2月	12,248	5,578	44,220	21,203	19,234	9,395	4,124	3,934	1,730	167	815	7,739	19,666	3,902	
3月	13,188	6,079	47,715	22,822	21,822	10,600	4,773	4,176	1,653	211	914	8,231	19,389	4,086	
4月	16,045	7,547	52,002	25,307	22,149	11,234	4,958	3,993	1,618	161	879	7,432	17,446	3,955	
5月	11,571	5,223	52,133	25,560	19,760	10,020	5,333	3,335	1,350	205	840	6,100	15,403	3,224	
6月	12,132	5,381	52,724	25,886	22,783	11,558	6,477	3,845	1,615	194	984	7,551	15,961	3,770	
7月	11,510	5,362	51,835	25,585	21,614	11,467	6,021	3,942	1,737	191	1,053	8,349	16,838	3,847	
8月	10,390	4,715	50,184	24,796	19,495	10,250	5,491	3,416	1,516	157	940	7,613	17,129	3,367	
9月	11,885	5,149	49,608	24,209	22,264	11,214	5,892	4,345	1,958	152	1,094	8,017	18,121	4,290	
10月	11,320	5,204	48,576	23,519	21,016	11,197	5,481	4,280	1,940	181	1,072	8,120	18,352	4,230	
前月比	▲ 4.8	1.1	▲ 2.1	▲ 2.9	▲ 5.6	▲ 0.2	▲ 7.0	▲ 1.5	▲ 0.9	19.1	▲ 2.0	1.3	1.3	▲ 1.4	
前年同月比	1.8	6.9	15.4	19.1	15.1	25.4	29.5	11.1	22.8	▲ 32.2	16.6	▲ 10.0	▲ 10.9	14.2	
安定所別 10月分	鹿児島	4,853	2,091	19,773	8,797	8,439	4,265	2,303	1,266	540	60	320	3,033	7,256	1,472
	熊毛	170	79	885	450	201	108	45	93	41	6	19	139	389	88
	川内	724	343	3,124	1,572	1,601	835	349	362	162	7	82	531	1,103	338
	宮之城	169	84	772	403	279	161	92	84	41	2	24	134	281	81
	鹿屋	1,086	514	4,390	2,218	2,278	1,265	483	615	315	17	142	801	1,979	552
	国分	1,233	578	5,619	2,728	2,716	1,526	707	460	198	22	128	884	1,984	403
	大口	253	117	1,227	623	366	194	107	118	58	8	38	171	358	106
	加世田	497	264	2,084	1,093	748	420	157	222	88	6	45	460	936	201
	伊集院	406	208	1,829	982	849	515	238	164	77	5	57	344	754	134
	大隅	541	254	2,282	1,163	839	460	211	257	120	17	60	559	1,254	281
出水	610	316	2,942	1,599	1,569	855	539	299	149	19	87	547	920	267	
名瀬	442	205	2,247	1,193	642	352	147	162	68	2	41	271	575	155	
指宿	336	151	1,402	698	489	241	103	178	83	10	29	246	563	152	

3. 一般職業紹介状況

(新規学卒, パートタイムを除く全数)

	新規求職申込件数		月間有効求職者数		紹介件数			就職件数				新規求人数	月間有効人数	充足数	
	全数	うち男	全数	うち男	全数	うち男	うち 伊受給者	全数	うち男	うち 県外就職	うち 伊受給者				
15年度平均	8,282	4,482	34,808	18,748	9,539	5,686	2,242	2,168	1,254	199	587	4,740	11,685	2,029	
16 "	7,532	4,238	31,481	17,893	9,444	5,485	2,282	2,269	1,277	190	603	5,270	13,375	2,152	
17 "	7,659	4,278	30,495	17,644	9,948	5,726	2,486	2,287	1,262	176	660	5,671	14,306	2,201	
18 "	7,521	4,161	29,850	17,087	10,273	5,880	2,687	2,361	1,275	179	694	6,098	15,398	2,265	
19 "	7,464	4,156	29,249	16,966	10,999	6,391	2,813	2,361	1,265	191	668	5,814	14,925	2,261	
20 "	8,084	4,610	31,158	18,472	12,545	7,473	3,172	2,279	1,227	141	609	5,032	12,469	2,221	
20年 10月	7,969	4,489	30,854	18,327	13,181	7,878	3,507	2,446	1,316	196	708	5,353	12,671	2,341	
11月	6,036	3,371	29,265	17,415	10,352	6,399	2,791	1,987	1,068	133	564	4,283	11,548	1,928	
12月	6,186	3,592	27,957	16,722	9,220	5,641	2,546	1,636	866	90	471	3,935	10,887	1,599	
21年 1月	9,914	5,649	30,640	18,344	13,990	8,512	3,436	2,126	1,226	76	543	5,986	12,424	2,107	
2月	9,164	5,169	33,107	19,694	13,960	8,209	3,380	2,594	1,514	104	630	4,452	11,911	2,590	
3月	9,856	5,630	35,860	21,183	15,703	9,103	3,917	2,660	1,363	127	660	4,804	11,597	2,622	
4月	11,548	6,922	38,868	23,434	15,211	9,374	4,046	2,370	1,255	89	635	4,357	10,232	2,365	
5月	8,225	4,824	38,736	23,681	13,656	8,596	4,417	2,033	1,087	142	661	3,562	9,182	1,957	
6月	8,644	4,938	38,858	23,955	15,897	9,962	5,335	2,344	1,299	115	762	4,396	9,497	2,308	
7月	8,368	4,924	38,354	23,747	14,994	9,543	4,875	2,346	1,349	133	797	4,915	10,053	2,277	
8月	7,634	4,368	37,301	23,013	14,160	8,773	4,552	2,218	1,265	107	725	4,651	10,649	2,194	
9月	8,175	4,686	36,466	22,361	14,710	9,341	4,506	2,778	1,600	84	793	4,932	11,306	2,766	
10月	7,976	4,745	35,320	21,662	14,556	9,428	4,356	2,622	1,596	105	778	4,973	11,392	2,605	
前月比	▲ 2.4	1.3	▲ 3.1	▲ 3.1	▲ 1.0	0.9	▲ 3.3	▲ 5.6	▲ 0.3	25.0	▲ 1.9	0.8	0.8	▲ 5.8	
前年同月比	0.1	5.7	14.5	18.2	10.4	19.7	24.2	7.2	21.3	▲ 46.4	9.9	▲ 7.1	▲ 10.1	11.3	
安定所別 10月分	鹿児島	3,465	1,902	14,365	8,009	6,017	3,629	1,844	729	425	36	218	1,837	4,601	856
	熊毛	115	72	642	414	155	96	38	58	35	1	13	98	270	59
	川内	469	298	2,164	1,410	961	656	256	189	124	3	51	311	633	176
	宮之城	127	76	568	378	213	146	74	50	35	2	14	80	161	50
	鹿屋	773	478	3,225	2,107	1,547	1,079	381	419	278	11	117	534	1,311	370
	国分	862	544	4,021	2,553	1,910	1,333	557	297	169	13	93	553	1,186	259
	大口	173	110	900	587	251	177	82	74	52	7	29	123	227	65
	加世田	350	239	1,483	993	495	356	123	129	76	2	31	244	507	125
	伊集院	296	193	1,353	914	583	423	190	95	61	3	39	160	386	77
	大隅	376	241	1,691	1,100	611	412	177	184	112	12	51	369	833	209
	出水	454	288	2,255	1,487	1,132	717	444	201	124	11	70	356	586	175
	名瀬	286	176	1,623	1,073	400	239	111	89	39	2	30	169	391	84
指宿	230	128	1,030	637	281	165	79	108	66	2	22	139	300	100	

4. 一般職業紹介状況諸比率

(パートタイムを含む)

	求人倍率 (原数値)		求人倍率 (季節調整値)		就職率 (対新規 求職)	伊就職率 (対受給者)	充足率 (対新規 求人)	
	新規	有効	新規	有効				
15年度平均	0.75	0.46	—	—	31.6	5.7	40.0	
16 "	0.86	0.53	—	—	33.9	6.9	38.0	
17 "	0.88	0.56	—	—	33.1	7.6	36.3	
18 "	0.94	0.60	—	—	34.8	8.5	35.5	
19 "	0.92	0.60	—	—	35.2	8.7	36.7	
20 "	0.76	0.48	—	—	32.3	7.6	41.5	
20年 10月	0.81	0.49	0.74	0.47	34.7	8.5	41.1	
11月	0.94	0.49	0.71	0.46	39.0	7.8	40.5	
12月	0.82	0.49	0.65	0.44	32.0	6.4	37.9	
21年 1月	0.72	0.50	0.74	0.45	24.7	7.2	34.1	
2月	0.63	0.44	0.61	0.42	32.1	7.4	50.4	
3月	0.62	0.41	0.66	0.39	31.7	7.3	49.6	
4月	0.46	0.34	0.66	0.36	24.9	6.4	53.2	
5月	0.53	0.30	0.60	0.34	28.8	6.0	52.9	
6月	0.62	0.30	0.64	0.34	31.7	6.0	49.9	
7月	0.73	0.32	0.68	0.35	34.2	6.4	46.1	
8月	0.73	0.34	0.64	0.35	32.9	6.0	44.2	
9月	0.67	0.37	0.68	0.36	36.6	7.4	53.5	
10月	0.72	0.38	0.63	0.36	37.8	7.9	52.1	
前月との増減	0.04	0.01	▲ 0.05	0.00	1.3	0.4	▲ 1.4	
前年同月比	▲ 0.09	▲ 0.11	▲ 0.11	▲ 0.11	3.2	▲ 0.6	11.0	
安定所別 10月分	鹿児島	0.62	0.37	—	—	26.1	6.9	48.5
	熊毛	0.82	0.44	—	—	54.7	5.9	63.3
	川内	0.73	0.35	—	—	50.0	10.0	63.7
	宮之城	0.79	0.36	—	—	49.7	10.5	60.4
	鹿屋	0.74	0.45	—	—	56.6	12.2	68.9
	国分	0.72	0.35	—	—	37.3	7.0	45.6
	大口	0.68	0.29	—	—	46.6	8.9	62.0
	加世田	0.93	0.45	—	—	44.7	7.6	43.7
	伊集院	0.85	0.41	—	—	40.4	8.5	39.0
	大隅	1.03	0.55	—	—	47.5	8.4	50.3
出水	0.90	0.31	—	—	49.0	8.2	48.8	
名瀬	0.61	0.26	—	—	36.7	5.4	57.2	
指宿	0.73	0.40	—	—	53.0	7.7	61.8	

注) 全国の求人倍率, 完全失業率の年平均は原数値。

※20年12月以前の求人倍率は季節調整値替え済み

5. 全国求人倍率及び完全失業率

	求人倍率 (季節調整値)		完全失業 者数(万人)	完全失業 率(%)
	新規	有効	原数値	季節 調整値
15年平均	1.07	0.64	350	5.3
16 "	1.29	0.83	313	4.7
17 "	1.46	0.95	294	4.4
18 "	1.56	1.06	275	4.1
19 "	1.52	1.04	257	3.9
20 "	1.25	0.88	265	4.0
20年 10月	1.11	0.80	255	3.8
11月	1.05	0.76	256	4.0
12月	1.05	0.73	270	4.3
21年 1月	0.92	0.67	277	4.1
2月	0.77	0.59	299	4.4
3月	0.76	0.52	335	4.8
4月	0.77	0.46	346	5.0
5月	0.75	0.44	347	5.2
6月	0.76	0.43	348	5.4
7月	0.77	0.42	359	5.7
8月	0.76	0.42	361	5.5
9月	0.79	0.43	363	5.3
10月	0.78	0.44	344	5.1

6. パートタイム関係職業紹介状況

	新規求職申込件数		月間有効求職者数		新規求人全数	月間有効求人全数	就職件数		求人倍率		
	全数	うち女子	全数	うち女子			全数	うち女子	新規	有効	
15年度平均	1,750	1,569	4,827	4,290	2,809	6,662	1,003	852	1.61	1.38	
16 "	2,179	1,939	7,459	6,679	3,035	7,309	1,025	861	1.39	0.98	
17 "	2,465	2,200	8,914	8,012	3,233	7,834	1,062	894	1.31	0.88	
18 "	2,625	2,335	9,623	8,585	3,489	8,432	1,167	968	1.33	0.88	
19 "	2,754	2,437	10,177	8,993	3,635	8,907	1,234	1,017	1.32	0.88	
20 "	2,982	2,615	10,998	9,560	3,360	7,971	1,296	1,055	1.13	0.72	
20年 10月	3,153	2,769	11,255	9,824	3,672	7,926	1,408	1,141	1.16	0.70	
11月	2,213	1,916	10,640	9,232	3,467	8,130	1,232	981	1.57	0.76	
12月	2,150	1,880	9,709	8,378	2,923	7,562	1,034	794	1.36	0.78	
21年 1月	3,474	3,044	10,368	8,948	3,624	7,935	1,187	936	1.04	0.77	
2月	3,084	2,665	11,113	9,580	3,287	7,755	1,340	1,120	1.07	0.70	
3月	3,332	2,879	11,855	10,196	3,427	7,792	1,516	1,223	1.03	0.66	
4月	4,497	3,852	13,134	11,232	3,075	7,214	1,623	1,257	0.68	0.55	
5月	3,346	2,939	13,397	11,486	2,538	6,221	1,302	1,036	0.76	0.46	
6月	3,488	3,030	13,866	11,903	3,155	6,464	1,501	1,501	0.90	0.47	
7月	3,142	2,692	13,481	11,611	3,434	6,785	1,596	1,204	1.09	0.50	
8月	2,756	2,400	12,883	11,072	2,962	6,480	1,198	947	1.07	0.50	
9月	3,710	3,222	13,142	11,252	3,085	6,815	1,567	1,206	0.83	0.52	
10月	3,344	2,878	13,256	11,360	3,147	6,960	1,658	1,310	0.94	0.53	
前月比	▲ 9.9	▲ 10.7	0.9	1.0	2.0	2.1	5.8	8.6	0.11	0.01	
前年同月比	6.1	3.9	17.8	15.6	▲ 14.3	▲ 12.2	17.8	14.8	▲ 0.22	▲ 0.18	
安定所別 〔10月分〕	鹿児島	1,388	1,196	5,408	4,590	1,196	2,655	537	419	0.86	0.49
	熊毛	55	48	243	206	41	119	35	29	0.75	0.49
	川内	255	209	960	796	220	470	173	135	0.86	0.49
	宮之城	42	34	204	178	54	120	34	28	1.29	0.59
	鹿屋	313	277	1,165	1,054	267	668	196	159	0.85	0.57
	国分	371	336	1,598	1,421	331	798	163	134	0.89	0.50
	大口	80	73	327	290	48	131	44	38	0.60	0.40
	加世田	147	122	601	501	216	429	93	81	1.47	0.71
	伊集院	110	95	476	408	184	368	69	52	1.67	0.77
	大隅	165	151	591	527	190	421	73	65	1.15	0.71
出水	156	128	687	575	191	334	98	73	1.22	0.49	
名瀬	156	127	624	504	102	184	73	44	0.65	0.29	
指宿	106	82	372	310	107	263	70	53	1.01	0.71	

7. 中高年齢者職業紹介状況

(45歳以上・パートタイムを除く)

	新規求職申込件数			月間有効求職者数			紹介件数			就職件数			就職率 (対新規求職)	月間有効求職者中に占める中高年の割合	
	全数	うち55歳以上	うち65歳以上	全数	うち55歳以上	うち65歳以上	全数	うち55歳以上	うち65歳以上	全数	うち55歳以上	うち65歳以上			
15年度平均	2,820	1,283	216	14,224	6,792	635	2,442	731	38	575	178	11	20.4	40.9	
16 "	2,452	1,088	159	12,266	5,765	534	2,442	778	37	600	198	11	24.5	39.0	
17 "	2,376	1,048	131	11,349	5,279	448	2,566	803	29	578	185	7	24.3	37.2	
18 "	2,325	1,053	124	10,953	5,248	453	2,713	904	31	620	208	7	26.7	36.7	
19 "	2,402	1,119	123	10,958	5,373	455	3,277	1,143	42	657	236	9	27.4	37.5	
20 "	2,573	1,211	126	11,543	5,799	449	3,694	1,281	41	639	243	12	24.8	37.0	
20年 10月	2,394	1,138	95	11,431	5,760	375	3,781	1,322	37	682	255	12	28.5	37.0	
11月	1,813	801	71	10,714	5,369	369	3,017	1,017	34	555	210	3	30.6	36.6	
12月	1,903	801	60	10,244	5,064	332	2,623	865	17	442	173	8	23.2	36.6	
21年 1月	3,021	1,358	150	11,045	5,350	376	4,106	1,435	61	654	252	17	21.6	36.0	
2月	2,615	1,175	114	11,536	5,557	402	3,745	1,380	64	828	347	51	31.7	34.8	
3月	2,920	1,351	116	12,122	5,827	382	4,272	1,477	38	658	242	15	22.5	33.8	
4月	4,331	2,403	310	13,916	7,037	573	4,089	1,451	47	609	210	10	14.1	35.8	
5月	2,755	1,339	117	14,306	7,304	588	3,837	1,281	39	518	203	10	18.8	36.9	
6月	2,825	1,291	154	14,706	7,476	612	4,717	1,659	47	642	235	11	22.7	37.8	
7月	2,874	1,422	177	14,842	7,605	557	4,473	1,593	47	625	224	9	21.7	38.7	
8月	2,449	1,127	106	14,573	7,432	509	4,288	1,496	63	658	247	10	26.9	39.1	
9月	2,615	1,206	104	14,207	7,155	431	4,392	1,527	76	906	335	36	34.6	39.0	
10月	2,580	1,213	84	13,731	6,933	386	4,533	1,632	40	823	319	18	31.9	38.9	
前月比	▲ 1.3	0.6	▲ 19.2	▲ 3.4	▲ 3.1	▲ 10.4	3.2	6.9	▲ 47.4	▲ 9.2	▲ 4.8	▲ 50.0	▲ 2.7	▲ 0.1	
前年同月比	7.8	6.6	▲ 11.6	20.1	20.4	2.9	19.9	23.4	8.1	20.7	25.1	50.0	3.4	1.8	
安定所別 10月分	鹿児島	937	436	30	4,619	2,177	153	1,708	591	13	193	72	4	20.6	32.2
	熊毛	56	25	1	340	194	12	69	30	1	20	10	—	35.7	53.0
	川内	148	70	4	866	434	21	300	91	3	62	23	—	41.9	40.0
	宮之城	50	19	2	281	151	6	82	30	1	24	8	1	48.0	49.5
	鹿屋	278	134	9	1,401	726	36	543	240	5	159	64	3	57.2	43.4
	国分	272	126	7	1,456	726	36	560	207	2	75	28	—	27.6	36.2
	大口	82	39	2	450	250	10	103	39	1	29	11	1	35.4	50.0
	加世田	145	75	5	673	371	13	174	68	2	30	9	—	20.7	45.4
	伊集院	111	54	7	595	315	18	192	55	—	33	11	—	29.7	44.0
	大隅	169	90	5	853	486	20	236	102	2	66	32	2	39.1	50.4
出水	139	54	3	970	456	29	376	114	3	59	19	1	42.4	43.0	
名瀬	96	40	2	753	367	12	105	35	2	35	8	—	36.5	46.4	
指宿	97	51	7	474	280	20	85	30	5	38	24	6	39.2	46.0	

8. 新規求人の産業・規模別状況

産業・規模	項目	一般				パート			
		9月	10月	前月比	前年 同月比	9月	10月	前月比	前年 同月比
A,B	農, 林, 漁業 (01~04)	174	198	13.8	14.5	56	48	▲ 14.3	14.3
C	鉱業 (05)	9	10	11.1	233.3	4	2	▲ 50.0	-
D	建設業 (06~08)	700	736	5.1	6.2	39	56	43.6	60.0
E	製造業 (09~32)	683	643	▲ 5.9	▲ 6.1	261	379	45.2	13.5
	09 食料品製造業	292	337	15.4	▲ 12.9	153	284	85.6	25.7
	10 飲料, 飼料, たばこ製造業	22	17	▲ 22.7	▲ 26.1	9	17	88.9	112.5
	11 繊維工業	17	21	23.5	▲ 63.2	9	12	33.3	▲ 63.6
	12 木材, 木製品製造業	8	17	112.5	30.8	4	1	▲ 75.0	0.0
	13 家具, 装備品製造業	5	4	▲ 20.0	▲ 20.0	2	5	150.0	-
	14 パルプ, 紙, 紙加工品製造業	4	1	▲ 75.0	-	0	0	-	-
	15 印刷, 同関連産業	11	20	81.8	66.7	10	6	▲ 40.0	▲ 40.0
	16 化学工業	9	19	111.1	533.3	1	0	▲ 100.0	▲ 100.0
	17 石油製品, 石炭製品製造業	0	6	-	-	0	0	-	-
	18 プラスチック製品製造業	11	3	▲ 72.7	▲ 76.9	4	0	▲ 100.0	▲ 100.0
	19 ゴム製品製造業	0	0	-	▲ 100.0	0	0	-	-
	21 窯業, 土石製品製造業	17	28	64.7	16.7	11	8	▲ 27.3	▲ 27.3
	22 鉄鋼業	1	0	▲ 100.0	-	0	0	-	-
	23 非鉄金属製造業	23	1	▲ 95.7	-	1	0	▲ 100.0	-
	24 金属製品製造業	17	12	▲ 29.4	▲ 66.7	5	2	▲ 60.0	0.0
	25 はん用機械器具製造業	15	5	▲ 66.7	▲ 68.8	1	2	100.0	▲ 33.3
	26 生産用機械器具製造業	13	7	▲ 46.2	133.3	5	0	▲ 100.0	-
	27 業務用機械器具製造業	6	3	▲ 50.0	200.0	0	0	-	-
	28 電子部品・デバイス・電子回路製造業	172	106	▲ 38.4	165.0	15	34	126.7	240.0
	29 電気機械器具製造業	23	7	▲ 69.6	▲ 73.1	17	4	▲ 76.5	▲ 84.0
	30 情報通信機械器具製造業	2	1	▲ 50.0	-	5	0	▲ 100.0	-
	31 輸送用機械器具製造業	14	8	▲ 42.9	▲ 27.3	5	2	▲ 60.0	0.0
	20, 32 その他の製造業	1	20	1900.0	42.9	4	2	▲ 50.0	100.0
F	電気・ガス・熱供給・水道業 (33~36)	4	3	▲ 25.0	▲ 72.7	1	0	▲ 100.0	-
G	情報通信業 (37~41)	63	69	9.5	▲ 54.3	24	14	▲ 41.7	▲ 66.7
H	運輸業, 郵便業 (42~49)	361	319	▲ 11.6	▲ 26.0	76	211	177.6	▲ 2.3
I	卸売業, 小売業 (50~61)	643	706	9.8	▲ 5.4	713	682	▲ 4.3	▲ 37.9
J	金融業, 保険業 (62~67)	67	101	50.7	27.8	16	13	▲ 18.8	▲ 18.8
K	不動産業, 物品賃貸業 (68~70)	77	53	▲ 31.2	▲ 33.8	56	23	▲ 58.9	▲ 14.8
L	学術研究, 専門・技術サービス業 (71~74)	179	139	▲ 22.3	120.6	60	67	11.7	59.5
M	宿泊業, 飲食サービス業 (75~77)	193	173	▲ 10.4	11.6	527	470	▲ 10.8	▲ 7.5
N	生活関連サービス業, 娯楽業 (78~80)	128	169	32.0	▲ 0.6	110	123	11.8	▲ 24.5
O	教育, 学習支援業 (81, 82)	27	34	25.9	▲ 12.8	124	50	▲ 59.7	▲ 27.5
P	医療・福祉 (83~85)	1,057	1,079	2.1	▲ 12.4	602	564	▲ 6.3	▲ 14.0
Q	複合サービス事業 (86, 87)	28	33	17.9	▲ 34.0	16	17	6.3	▲ 81.7
R	サービス業(他に分類されないもの) (88~96)	434	441	1.6	▲ 14.2	265	309	16.6	14.0
S, T	公務・その他 (97, 98, 99)	105	67	▲ 36.2	▲ 14.1	135	119	▲ 11.9	101.7
	合計	4,932	4,973	0.8	▲ 7.1	3,085	3,147	2.0	▲ 14.3
	29人以下	3,049	2,872	▲ 5.8	▲ 6.5	1,975	1,969	▲ 0.3	▲ 5.6
	30~99人	1,143	1,348	17.9	▲ 9.0	791	799	1.0	▲ 15.2
	100~299人	539	504	▲ 6.5	▲ 17.0	178	285	60.1	▲ 20.2
	300~499人	105	100	▲ 4.8	▲ 4.8	72	43	▲ 40.3	▲ 68.6
	500~999人	30	37	23.3	▲ 22.9	6	17	183.3	▲ 29.2
	1,000人以上	66	112	69.7	173.2	63	34	▲ 46.0	▲ 73.0

(注) 一般は、新規学卒及びパートタイムを除く。

9. 雇用保険適用状況

	適用 事業 所数	新規適 用事業 所数	廃止脱 退事業 所数	被保険者数 (年度(月)末現在)					資格 取得 者数	資格 喪失 者数	
				うち 女	第1次 産業	第2次 産業	第3次 産業				
15年度平均	27,535	83	99	380,173	169,610	5,573	114,271	260,328	6,663	6,454	
16 "	27,446	87	90	385,168	173,595	5,600	112,060	267,509	7,056	6,527	
17 "	27,383	94	95	388,825	176,526	5,467	110,037	273,321	6,942	6,640	
18 "	27,456	95	89	393,196	179,847	5,661	109,126	278,409	7,216	6,980	
19 "	27,559	102	102	398,541	183,440	5,843	106,885	285,813	7,351	6,527	
20 "	27,429	81	98	404,317	188,138	5,928	105,120	293,269	6,465	6,600	
20年	10月	27,353	82	70	404,992	188,644	5,889	105,572	293,531	6,405	6,378
	11月	27,357	59	56	405,528	189,016	5,911	105,552	294,065	4,921	4,421
	12月	27,369	70	59	405,395	188,903	5,965	105,074	294,356	4,703	4,851
21年	1月	27,380	61	55	403,300	187,596	6,004	104,512	292,784	4,718	7,247
	2月	27,393	65	53	402,792	187,480	6,023	103,892	292,877	4,778	5,243
	3月	27,415	69	47	401,574	187,138	6,054	102,712	292,808	5,074	6,318
	4月	27,412	154	159	400,603	187,159	6,130	101,642	292,831	12,861	13,748
	5月	27,409	90	93	403,708	189,248	6,164	101,306	296,238	9,137	6,081
	6月	27,413	97	96	404,246	189,854	6,193	101,104	296,949	6,006	5,363
	7月	27,419	95	89	404,563	190,023	6,191	101,002	297,370	5,794	5,658
	8月	27,446	89	60	405,837	190,413	6,213	101,117	298,507	5,311	4,741
	9月	27,206	120	360	406,372	190,706	6,278	101,346	298,748	5,646	5,071
	10月	27,257	96	52	407,214	190,926	6,367	101,834	299,013	6,511	5,676
前月比		0.2	▲ 20.0	▲ 85.6	0.2	0.1	1.4	0.5	0.1	15.3	11.9
前年同月比		▲ 0.4	17.1	▲ 25.7	0.5	1.2	8.1	▲ 3.5	1.9	1.7	▲ 11.0
安 定 所 別 「 10 月 分 」	鹿児島	10,129	46	19	192,787	89,665	683	25,571	166,533	3,017	2,886
	熊毛	867	3	5	7,360	3,337	235	1,736	5,389	147	100
	川内	1,610	3	2	24,403	10,605	156	10,682	13,565	262	295
	宮之城	427	—	—	6,094	3,014	251	2,783	3,060	93	68
	鹿屋	2,669	8	6	30,394	15,177	1,416	8,691	20,287	642	501
	国分	2,538	14	7	43,747	19,327	295	17,322	26,130	686	518
	大口	658	—	3	7,467	3,536	470	2,852	4,145	102	84
	加世田	1,439	4	4	17,026	8,662	302	6,130	10,594	192	233
	伊集院	1,134	5	—	15,326	7,246	158	6,518	8,650	208	187
	大隅	1,455	1	1	16,971	8,120	1,117	6,232	9,622	324	243
出水	1,409	4	1	17,893	8,872	508	7,424	9,961	316	219	
名瀬	2,026	6	4	18,378	8,438	345	3,925	14,108	380	239	
指宿	896	2	—	9,368	4,927	431	1,968	6,969	142	103	

注) 短時間労働被保険者を含む数値を計上

10. 雇用保険給付状況

(金額単位:千円)

	一般求職者給付					高年齢求職者給付			短期特例求職者給付			
	受給資格		受給者		総支給額	受給資格 決定件数	受給者数	支給金額	受給資格 決定件数	受給者数	支給金額	
	決定件数	うち男	実人員	うち男								
15年度平均	3,052	1,438	12,517	6,267	1,565,516	149	152	37,658	223	220	49,516	
16 "	2,917	1,359	10,901	5,279	1,274,285	129	130	25,708	200	205	45,591	
17 "	2,947	1,349	10,773	5,078	1,239,913	131	129	25,400	181	181	39,478	
18 "	2,891	1,257	10,395	4,671	1,092,939	135	134	25,975	169	168	36,750	
19 "	2,740	1,202	9,946	4,527	1,127,664	128	129	25,004	155	154	32,247	
20 "	3,015	1,412	10,559	5,112	1,185,991	140	137	26,599	137	139	24,208	
20年	10月	2,881	1,293	10,783	5,116	1,284,823	142	135	26,187	49	45	7,660
	11月	2,019	889	9,729	4,569	1,053,431	79	105	19,980	36	31	5,633
	12月	2,084	979	9,987	4,690	1,081,651	86	89	15,737	81	69	13,045
21年	1月	3,566	1,666	10,125	4,874	1,206,383	139	95	17,296	92	54	9,961
	2月	3,320	1,613	11,073	5,463	1,125,100	115	142	27,696	44	87	14,675
	3月	3,483	1,876	12,547	6,375	1,377,980	108	103	18,915	93	62	10,995
	4月	5,983	2,997	13,783	7,394	1,591,318	426	356	71,697	250	88	16,131
	5月	3,583	1,710	14,074	7,762	1,580,398	186	230	45,603	206	247	45,033
	6月	2,920	1,324	16,298	8,874	2,008,739	155	166	31,830	270	263	47,662
	7月	2,637	1,299	16,370	8,701	2,004,122	115	146	27,423	310	228	38,123
	8月	2,155	970	15,663	8,095	1,809,823	90	86	16,974	80	303	43,868
	9月	2,333	1,014	14,700	7,572	1,747,123	116	116	20,726	20	60	8,877
	10月	2,581	1,145	13,606	6,764	1,631,632	137	124	22,541	35	17	2,722
前月比		10.6	12.9	▲ 7.4	▲ 10.7	▲ 6.6	18.1	6.9	8.8	75.0	▲ 71.7	▲ 69.3
前年同月比		▲ 10.4	▲ 11.4	26.2	32.2	27.0	▲ 3.5	▲ 8.1	▲ 13.9	▲ 28.6	▲ 62.2	▲ 64.5
安定所別 【10月分】	鹿児島	1,035	430	4,659	2,067	573,761	55	48	9,485	11	—	—
	熊毛	50	19	324	188	37,307	2	2	207	1	2	368
	川内	129	55	822	436	95,357	6	8	1,314	1	—	—
	宮之城	34	15	229	115	27,347	2	—	—	1	—	—
	鹿屋	260	102	1,164	621	132,835	11	12	2,101	—	5	752
	国分	309	155	1,819	938	221,698	20	19	3,329	1	1	194
	大口	60	23	429	223	49,202	1	—	—	—	—	—
	加世田	125	59	590	308	65,878	6	6	898	1	1	185
	伊集院	111	61	669	327	77,015	12	9	1,456	2	2	388.76
	大隅	127	58	711	379	80,485	5	5	1,046	7	4	545
出水	136	76	1,060	548	141,188	7	5	852	—	—	—	
名瀬	137	63	753	414	86,810	3	1	167	1	2	290	
指宿	68	29	377	200	42,746	7	9	1,687	9	—	—	

注) 短時間労働被保険者等を含む数値を計上

(金額単位;千円)

		就 職 促 進 給 付				日雇求職者給付	
		常用就職支度手当		再 就 職 手 当		受給者 実人員	支給金額
		支給人員	支給金額	支給人員	支給金額		
15年度平均		9	1,191	101	14,676	126	8,133
16 "		3	303	70	9,073	120	7,742
17 "		2	147	461	68,777	112	6,618
18 "		4	440	544	79,618	107	6,848
19 "		2	222	547	78,870	101	6,567
20 "		2	221	490	72,863	97	6,241
20年	10月	3	302	556	81,259	98	6,392
	11月	1	133	512	76,288	97	5,262
	12月	2	300	512	75,512	106	5,034
21年	1月	1	46	414	64,224	106	9,929
	2月	1	151	363	52,262	98	5,371
	3月	1	61	419	61,000	94	6,485
	4月	0	0	358	51,428	101	7,102
	5月	4	357	566	105,951	102	7,814
	6月	24	2,327	700	163,572	100	6,691
	7月	29	2,465	582	144,045	91	6,300
	8月	21	1,682	603	154,593	102	6,945
	9月	23	1,860	501	119,184	106	7,378
	10月	28	2,554	626	135,955	96	7,035
前 月 比		21.7	37.4	25.0	14.1	▲ 9.4	▲ 4.7
前年同月比		833.3	746.1	12.6	67.3	▲ 2.0	10.1
安 定 所 別 【 10 月 分 】	鹿児島	8	564	231	51,633	88	6,490
	熊毛	—	—	12	3,209	—	—
	川内	2	227	38	6,999	—	—
	宮之城	2	155	12	2,123	—	—
	鹿屋	2	128	57	10,477	—	—
	国分	6	490	75	15,785	1	120
	大口	1	210	16	3,844	—	—
	加世田	—	—	33	8,176	—	—
	伊集院	1	142	35	7,924	1	62
	大隅	2	202	30	6,239	1	8
出水	3	360	59	13,906	1	23	
名瀬	—	—	18	4,170	2	136	
指宿	1	75	10	1,471	4	197	

11 用語の説明

一	般	常用及び臨時・季節を合わせたものをいう。
新規求職（求人）申込件数		期間中に自安定所で新たに受け付けた求職（求人）申込件数（数）をいう。
月間有効求職者（求人）数		「前月から繰越された有効求職者（求人）数」と当月の「新規求職（求人）申込件数」の合計をいう。
就 職 件 数		自安定所の有効求職者が、自安定所の紹介あっせんにより就職したことを確認した件数をいう。
充 足 数		自安定所の有効求人が、安定所（求人連絡先の安定所を含む。）の紹介あっせんにより求職者と結合した件数をいう。
中 高 年 齢 者		45歳以上の者をいう。高年齢者は55歳以上の者をいう。
① 受 給 者		受給資格決定後、所定給付日数分の基本手当の支給を終了するまでの者をいう。
① 受 給 者 の 就 職 件 数		受給資格決定後、基本手当の支給を終了するまでの間に、安定所の紹介により就職した基本手当受給資格者の就職件数をいう。
県 外 就 職		就職先事業所の所在地が、自都道府県の管轄区域外にある場合の就職件数をいう。就職した求職者の住所の如何を問わない。
日 雇 （ 労 働 ）		労働の窓口で取り扱われる日々雇用の仕事及び1か月未満の雇用期間が定められているものをいう。
季 節 調 整 値		1年を周期として繰り返す季節的な要因による変動の影響を取り除いた値である。
完 全 失 業 率		労働力人口に占める完全失業者の割合
○ 求 人 倍 率	=	$\frac{\text{月間有効（新規）求人数}}{\text{月間有効（新規）求職者数}}$
○ 就 職 率	=	$\frac{\text{就 職 件 数}}{\text{新規（有効）求職者数}} \times 100$
○ 充 足 率	=	$\frac{\text{充 足 数}}{\text{新規（有効）求人数}} \times 100$
○ ① 受 給 者 の 就 職 率	=	$\frac{\text{① 受 給 者 の 就 職 件 数}}{\text{① 受 給 者 実 人 員}} \times 100$
○ 中 高 年 齢 者 の 就 職 率	=	$\frac{\text{中 高 年 齢 者 就 職 件 数}}{\text{中 高 年 齢 者 新 規 求 職 申 込 件 数}} \times 100$
○ 季 節 調 整 値	=	$\frac{\text{原 数 値}}{\text{季 節 要 素}} \times 100$

（注）季節調整値替えは、年初に毎年1回行われ、過去の全季節調整値は改訂される。

基 本 手 当	求職者給付のうち最も基本的なもので、一般被保険者が失業し、法第13条の受給要件を満たしているときに支給される。
受 給 資 格 決 定 件 数	提出された離職票のうち、公共職業安定所長が求職者給付の受給資格要件を満たしていると決定した件数をいう。
受 給 者 実 人 員	同一月中に失業給付を実際に受けた受給資格者の実数をいう。
被 保 険 者	適用事業所に雇用され、公共職業安定所にその届出がなされている者の数をいう。
資 格 取 得 者 数	適用事業所に新たに雇用され、公共職業安定所に届出がなされた者の数をいう。
資 格 喪 失 者 数	適用事業所を離職し、その届出が公共職業安定所になされた者の数をいう。
一 般 求 職 者 給 付	高年齢求職者給付、短期特例求職者給付、日雇求職者給付以外の給付をいう。
高 年 齢 求 職 者 給 付	同一事業主に雇用され、65歳に達した日以降、離職した場合に、一定の基準により支給されるものをいう。
短 期 特 例 求 職 者 給 付	季節的に雇用される者又は、短期の雇用に就くことを常態とする者等が一定期間雇用された後、離職した場合に支給されるものをいう。
常 用 就 職 支 度 手 当	障害者及び45歳以上の中高齢者で雇用対策法等に基づく再就職援助計画等の対象者などが、所定給付日数の3分の1未満又は45日未満のを残して公共職業安定所及び紹介事業者の紹介により一年以上引き続き雇用される場合等に支給されるものをいう。
再 就 職 手 当	一般求職者給付の受給資格者が所定給付日数の3分の1以上(ただし、所定給付日数の90日及び120日については45日以上)残して安定した職業(自営開始も含む。)についた場合等に支給されるものをいう。
日 雇 求 職 者 給 付	日雇労働者が一定期間雇用され離職した場合に支給されるものをいう。

ハローワーク・公共職業安定所一覧表

安定所名	所在地	郵便番号	電話番号
鹿児島	鹿児島市下荒田1丁目43-28	890-8555	099 (250) 6060
熊毛 (出)	西之表市西之表16314-6	891-3101	0997 (22) 1318~9
川内	薩摩川内市若葉町4-24 川内地方合同庁舎1階	895-0063	0996 (22) 8609
宮之城 (出)	薩摩郡さつま町宮之城屋地2035-3	895-1803	0996 (53) 0153
鹿屋	鹿屋市北田町3-3-11 鹿屋市産業支援センター1F	893-0007	0994 (42) 4135~6
国分	霧島市国分中央1丁目4-35	899-4332	0995 (45) 5311~3
大口 (出)	伊佐市大口里768-1	895-2511	0995 (22) 8609
加世田	南さつま市加世田武田17835-2	897-0002	0993 (53) 5111
伊集院	日置市伊集院町大田825-3	899-2521	099 (273) 3161~2
大隅	曾於市大隅町岩川5575-1	899-8102	099 (482) 1265~6
出水	出水市緑町37-5	899-0201	0996 (62) 0685~6
名瀬	奄美市名瀬長浜町1-1	894-0036	0997 (52) 4611~2
徳之島 (分)	大島郡徳之島町亀津553-1	891-7101	0997 (82) 1438
指宿	指宿市東方9489-11	891-0404	0993 (22) 4135~6
鹿児島労働局職業安定部			
職業安定課	鹿児島市西千石町1番1号	892-0847	099 (219) 8711
職業対策課	鹿児島市西千石第一生命ビル		099 (219) 8712
インターネットサービス ○鹿児島公共職業安定所 アドレス http://www.sakurajima.go.jp	付属施設	鹿児島市東千石町1-38 鹿児島商工会議所ビル(アイムビル)3階、6階	
	◎ヤングハローワークかごしま(3階)	099 (224) 3433	
	◎ハローワークかごしま ワークプラザ天文館(6階)	099 (223) 8010	
	マザーズサロン鹿児島(6階)	099 (223) 2821	
	◎ワークサポートみなみ 鹿児島市宇宿2-3-5	099 (257) 5670	
求職者総合支援センター ◎出水求職者総合支援センター 鹿児島県出水市昭和町43-24 NTT出水ビル1階 0996 (79) 3300	高年齢者の職業相談 薩摩川内市高年齢者職業相談室 鹿児島市高年齢者職業相談室	薩摩川内市役所内 0996 (23) 5111 鹿屋市庁舎別館内 0994 (42) 2783	
全国的なネット情報としては			
ハローワークインターネットサービス URLは http://www.hellowork.go.jp/ ①求人情報検索 (全国のハローワークが受理した求人情報を希望条件で検索) ②お役立ち情報 (仕事をお探しの方、事業主の方) ③ハローワーク所在地情報		しごと情報ネット URLは http://www.job-net.jp/ しごと情報ネットには民間の職業紹介事業者、求人情報提供事業者、経済団体、公共職業安定所等(参加機関)の多数の求人が掲載されています。 また、携帯電話からもアクセスできます。	

発行
鹿児島労働局 職業安定部 職業安定課
 〒892-0847 鹿児島市西千石町1番1号
 鹿児島市西千石第一生命ビル
 電話 099(219)8711
 ダイヤルイン 099(219)8719