

かごしま



目次

1 雇用失業情勢	1
2 一般職業紹介状況(パートタイムを含む).....	4
3 一般職業紹介状況(パートタイムを除く).....	5
4 一般職業紹介状況諸比率	6
5 全国求人倍率及び失業率	6
6 パートタイム関係職業紹介状況	7
7 中高年齢者職業紹介状況	8
8 新規求人の産業・規模別状況	9
9 雇用保険適用状況	10
10 雇用保険給付状況	11
11 用語の説明	13

1. 雇用失業情勢(平成21年9月分)

【県内経済の動き】

最近の県内景況は、雇用情勢が低迷し、生産活動、個人消費、観光関連も低調に推移するなど、厳しい状態が続いているものの、景気対策の効果が一部にみられる。

(H21・10・30 「県内景況」:鹿児島銀行)

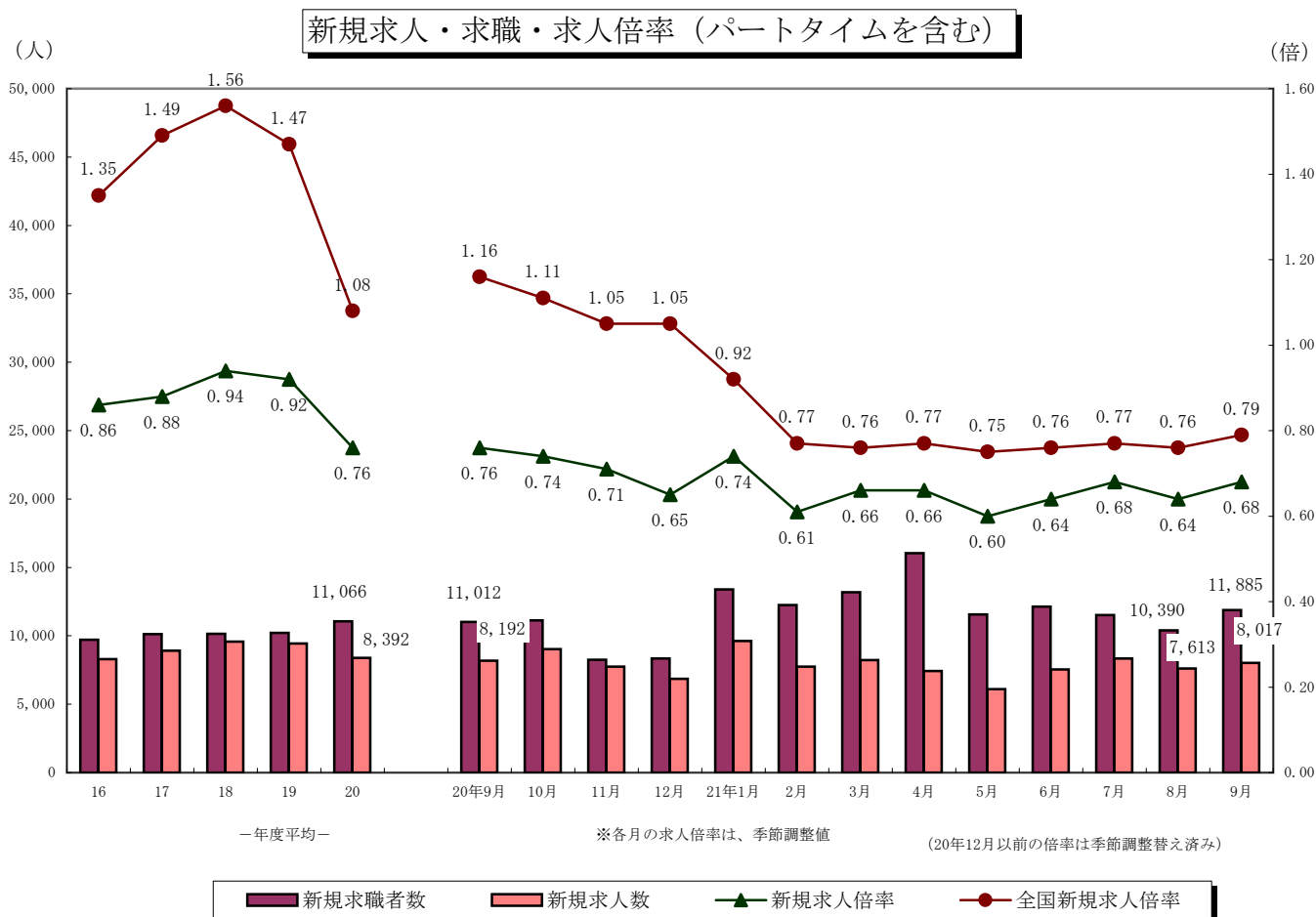
【労働市場の動き】

(求人の動き)

9月の新規求人数(パートを含む、原数値)は、8,017人で前年同月に比べ2.1%減と20か月連続の減少となった。

9月の新規求人数(同)を産業別に前年同月比でみると、建設業(48.7%増)は2か月連続の増加、製造業(1.2%減)は再び減少、運輸業、郵便業(1.2%増)は3か月ぶりに増加、卸売業、小売業は18.9%減少、宿泊業、飲食サービス業(3.7%減)は再び減少、医療・福祉(13.0%減)は9か月連続で減少、サービス業(9.6%減)は2か月連続の減少となった。

有効求人数(パートを含む、原数値)は、18,121人で前年同月と比べ12.0%減と24か月連続で減少した。



(求職の動き)

9月の新規求職者数(パートを含む、原数値)は、11,885人で前年同月に比べ7.9%の増加となった。

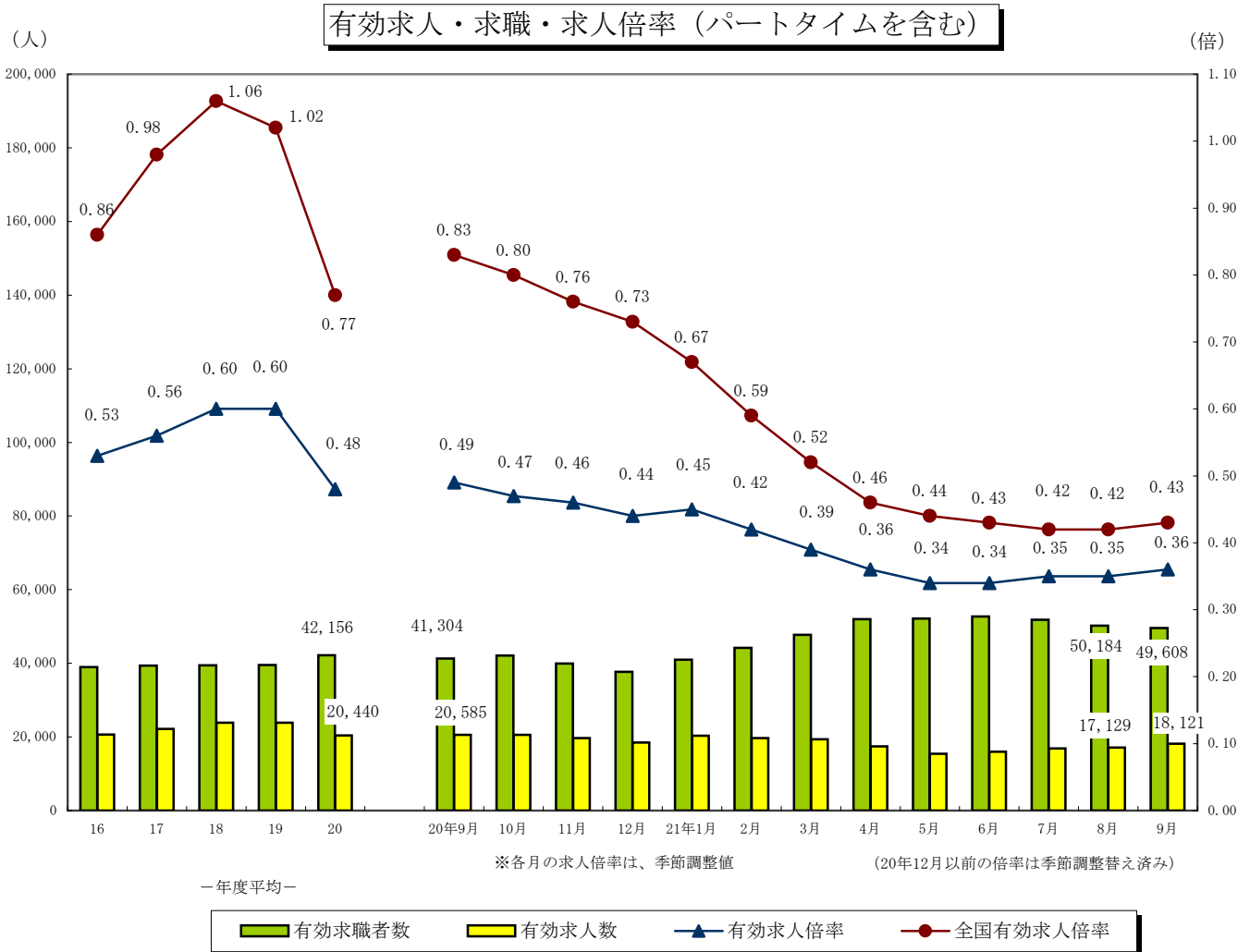
新規常用求職者について態様別に前年同月比で見ると、在職求職者(5.2%増)は4か月連続で増加となった。また離職求職者は10.8%増加、無業求職者(2.6%増)は4か月連続で増加となった。

離職求職者の内訳をみると、事業主都合離職者(25.1%増)は大幅増となり、自己都合離職者(2.9%増)は4か月連続で増加となった。

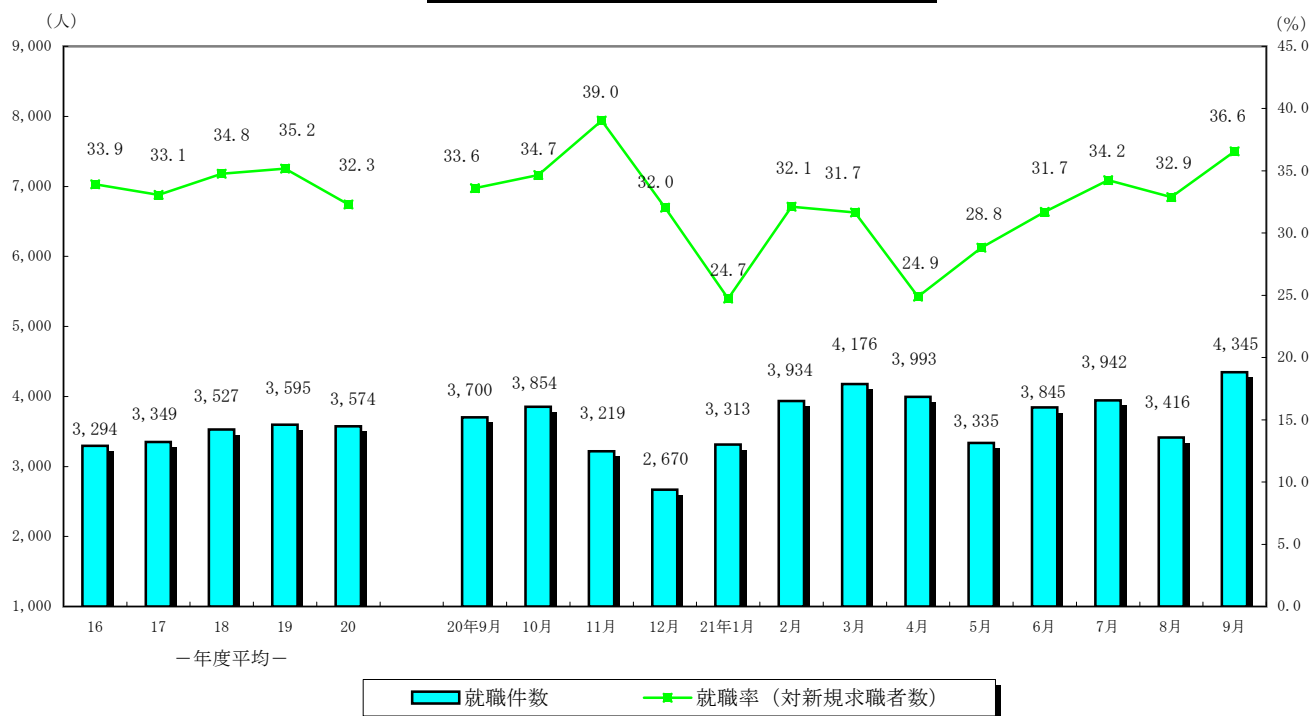
9月の有効求職者数(パートを含む、原数値)は、49,608人となり、前年同月に比べ20.1%増と15か月連続の増となった。

(有効求人倍率の動き)

9月の有効求人倍率(季節調整値)は0.36倍となり、前月を0.01ポイント上回った。



就職者の推移（パートタイムを含む）



（就職の動き）

9月の就職件数（パートを含む、原数値）は、4,345人で前年同月に比べ17.4%増加した。

これを産業別常用就職件数で前年同月比をみると、主要産業では農、林、漁業(17.6%増・19人)、建設業(35.8%増・77人)、製造業(9.1%増・49人)、宿泊業、飲食サービス業(8.7%増・18人)、医療・福祉(9.5%増・76人)、サービス業(11.3%増・37人)、が増加となり、運輸業、郵便業(17.4%減・30人)、卸売業・小売業(7.1%減・47人)が減少となった。

（パートタイムの動き）

パートタイムの新規求人数は、3,085人で前年同月比2.3%の減、月間有効求人数は、6,815人で10.7%の減となった。新規求職申込件数は、3,710件で12.9%の増、月間有効求職者は、13,142人で20.3%の増となった。求人倍率は新規で0.83倍（前年同月0.96倍）、有効は0.52倍（前年同月0.70倍）となった。就職件数は1,567件で前年同月比18.1%の増となった。

（雇用保険の動き）

適用事業所数は、27,206事業所、被保険者全数は、406,372人となった。被保険者全数（産業分類不能を除く）の状況を産業別にみると、前年同月比第1次産業は7.2%増の6,278人、第2次産業は3.9%減の101,346人、第3次産業は1.7%増の298,748人となった。

また、被保険者全数に占める割合を産業別にみると、第1次産業が1.6%、第2次産業が24.9%、第3次産業が73.5%となった。

資格取得者数は前年同月比2.9%増の5,646人、資格喪失者数は11.7%減の5,071人となった。

一般受給資格決定件数は前年同月比14.8%の減、受給者実人員は30.0%の増となった。

2. 一般職業紹介状況

(新規学卒を除き、パートタイムを含む全数)

	新規求職申込件数		月間有効求職者数		紹介件数			就職件数				新規求人全数	月間有効求人全数	充足数	
	全数	うち男	全数	うち男	全数	うち男	うち ①受給者	全数	うち男	うち 県外就職	うち ①受給者				
15年度平均	10,032	4,663	39,635	19,285	12,928	6,337	2,582	3,170	1,405	237	713	7,549	18,347	3,017	
16 "	9,711	4,474	38,940	18,666	12,799	6,162	2,708	3,294	1,440	231	749	8,305	20,684	3,153	
17 "	10,124	4,533	39,410	18,513	13,593	6,467	2,998	3,349	1,427	223	822	8,903	22,140	3,235	
18 "	10,146	4,441	39,473	18,097	14,175	6,697	3,263	3,528	1,470	234	886	9,586	23,830	3,399	
19 "	10,219	4,462	39,510	18,123	15,170	7,289	3,406	3,595	1,479	241	864	9,449	23,832	3,466	
20 "	11,066	4,970	42,156	19,893	17,381	8,546	3,830	3,574	1,465	201	805	8,392	20,440	3,485	
20年 9月	11,012	4,825	41,304	19,439	18,336	9,077	3,968	3,700	1,490	237	865	8,192	20,585	3,570	
10月	11,122	4,870	42,109	19,744	18,263	8,927	4,234	3,854	1,580	267	919	9,025	20,597	3,705	
11月	8,249	3,665	39,905	18,813	14,460	7,436	3,353	3,219	1,318	191	760	7,750	19,678	3,137	
12月	8,336	3,859	37,666	18,044	12,827	6,626	3,130	2,670	1,103	153	639	6,858	18,449	2,598	
21年 1月	13,388	6,067	41,008	19,748	19,345	9,756	4,109	3,313	1,475	121	730	9,610	20,359	3,273	
2月	12,248	5,578	44,220	21,203	19,234	9,395	4,124	3,934	1,730	167	815	7,739	19,666	3,902	
3月	13,188	6,079	47,715	22,822	21,822	10,600	4,773	4,176	1,653	211	914	8,231	19,389	4,086	
4月	16,045	7,547	52,002	25,307	22,149	11,234	4,958	3,993	1,618	161	879	7,432	17,446	3,955	
5月	11,571	5,223	52,133	25,560	19,760	10,020	5,333	3,335	1,350	205	840	6,100	15,403	3,224	
6月	12,132	5,381	52,724	25,886	22,783	11,558	6,477	3,845	1,615	194	984	7,551	15,961	3,770	
7月	11,510	5,362	51,835	25,585	21,614	11,467	6,021	3,942	1,737	191	1,053	8,349	16,838	3,847	
8月	10,390	4,715	50,184	24,796	19,495	10,250	5,491	3,416	1,516	157	940	7,613	17,129	3,367	
9月	11,885	5,149	49,608	24,209	22,264	11,214	5,892	4,345	1,958	152	1,094	8,017	18,121	4,290	
前月比	14.4	9.2	▲ 1.1	▲ 2.4	14.2	9.4	7.3	27.2	29.2	▲ 3.2	16.4	5.3	5.8	27.4	
前年同月比	7.9	6.7	20.1	24.5	21.4	23.5	48.5	17.4	31.4	▲ 35.9	26.5	▲ 2.1	▲ 12.0	20.2	
安定所別 〔9月分〕	鹿児島	4,929	1,972	19,732	8,768	9,140	4,448	2,624	1,266	521	55	363	3,093	7,253	1,461
	熊毛	189	69	952	480	293	115	70	95	34	1	10	179	409	95
	川内	770	320	3,170	1,620	1,553	798	389	306	140	11	69	539	1,030	254
	宮之城	184	100	803	414	278	144	69	63	24	4	17	90	261	57
	鹿屋	1,063	490	4,491	2,302	2,523	1,342	500	508	258	14	114	958	1,958	478
	国分	1,304	539	5,833	2,866	2,924	1,509	821	500	212	18	167	863	1,998	426
	大口	251	110	1,262	658	431	234	158	119	59	10	42	130	334	100
	加世田	558	246	2,137	1,099	774	357	166	206	85	3	43	371	868	207
	伊集院	407	210	1,832	987	731	404	237	148	64	1	46	294	735	135
	大隅	549	243	2,376	1,251	901	464	227	267	123	15	55	574	1,127	270
	出水	824	435	3,284	1,781	1,451	785	400	550	290	8	103	434	988	527
	名瀬	476	236	2,321	1,257	761	370	129	179	82	6	32	284	624	160
	指宿	381	179	1,415	726	504	244	102	138	66	6	33	208	536	120

3. 一般職業紹介状況

(新規学卒, パートタイムを除く全数)

	新規求職申込件数		月間有効求職者数		紹介件数			就職件数				新規求人数	月間有効人数	充足数	
	全数	うち男	全数	うち男	全数	うち男	うち 伊受給者	全数	うち男	うち 県外就職	うち 伊受給者				
15年度平均	8,282	4,482	34,808	18,748	9,539	5,686	2,242	2,168	1,254	199	587	4,740	11,685	2,029	
16 "	7,532	4,238	31,481	17,893	9,444	5,485	2,282	2,269	1,277	190	603	5,270	13,375	2,152	
17 "	7,659	4,278	30,495	17,644	9,948	5,726	2,486	2,287	1,262	176	660	5,671	14,306	2,201	
18 "	7,521	4,161	29,850	17,087	10,273	5,880	2,687	2,361	1,275	179	694	6,098	15,398	2,265	
19 "	7,464	4,156	29,249	16,966	10,999	6,391	2,813	2,361	1,265	191	668	5,814	14,925	2,261	
20 "	8,084	4,610	31,158	18,472	12,545	7,473	3,172	2,279	1,227	141	609	5,032	12,469	2,221	
20年 9月	7,725	4,462	30,379	18,080	13,182	8,029	3,312	2,373	1,272	175	670	5,035	12,951	2,284	
10月	7,969	4,489	30,854	18,327	13,181	7,878	3,507	2,446	1,316	196	708	5,353	12,671	2,341	
11月	6,036	3,371	29,265	17,415	10,352	6,399	2,791	1,987	1,068	133	564	4,283	11,548	1,928	
12月	6,186	3,592	27,957	16,722	9,220	5,641	2,546	1,636	866	90	471	3,935	10,887	1,599	
21年 1月	9,914	5,649	30,640	18,344	13,990	8,512	3,436	2,126	1,226	76	543	5,986	12,424	2,107	
2月	9,164	5,169	33,107	19,694	13,960	8,209	3,380	2,594	1,514	104	630	4,452	11,911	2,590	
3月	9,856	5,630	35,860	21,183	15,703	9,103	3,917	2,660	1,363	127	660	4,804	11,597	2,622	
4月	11,548	6,922	38,868	23,434	15,211	9,374	4,046	2,370	1,255	89	635	4,357	10,232	2,365	
5月	8,225	4,824	38,736	23,681	13,656	8,596	4,417	2,033	1,087	142	661	3,562	9,182	1,957	
6月	8,644	4,938	38,858	23,955	15,897	9,962	5,335	2,344	1,299	115	762	4,396	9,497	2,308	
7月	8,368	4,924	38,354	23,747	14,994	9,543	4,875	2,346	1,349	133	797	4,915	10,053	2,277	
8月	7,634	4,368	37,301	23,013	14,160	8,773	4,552	2,218	1,265	107	725	4,651	10,649	2,194	
9月	8,175	4,686	36,466	22,361	14,710	9,341	4,506	2,778	1,600	84	793	4,932	11,306	2,766	
前月比	7.1	7.3	▲ 2.2	▲ 2.8	3.9	6.5	▲ 1.0	25.2	26.5	▲ 21.5	9.4	6.0	6.2	26.1	
前年同月比	5.8	5.0	20.0	23.7	11.6	16.3	36.1	17.1	25.8	▲ 52.0	18.4	▲ 2.0	▲ 12.7	21.1	
安定所別 9月分	鹿児島	3,439	1,787	14,478	8,011	6,182	3,754	1,996	780	422	30	254	1,928	4,622	885
	熊毛	119	62	718	439	186	102	59	77	29	1	9	115	274	79
	川内	455	277	2,238	1,467	902	628	289	173	111	5	51	298	574	142
	宮之城	127	92	593	392	164	125	45	29	19	3	10	60	151	23
	鹿屋	739	463	3,352	2,196	1,657	1,117	378	342	219	6	86	673	1,303	327
	国分	858	487	4,219	2,677	1,978	1,302	657	325	181	6	125	464	1,182	286
	大口	171	102	948	621	302	206	124	78	51	6	27	69	209	64
	加世田	373	218	1,528	1,003	493	291	125	128	70	1	33	214	506	136
	伊集院	288	197	1,351	916	508	345	183	83	47	1	38	164	419	76
	大隅	398	232	1,804	1,182	607	397	179	168	101	12	42	380	746	180
	出水	611	407	2,503	1,654	1,039	673	325	437	256	5	85	287	648	424
	名瀬	334	201	1,701	1,143	412	217	82	87	48	6	16	168	397	77
	指宿	263	161	1,033	660	280	184	64	71	46	2	17	112	275	67

4. 一般職業紹介状況諸比率

(パートタイムを含む)

	求人倍率 (原数値)		求人倍率 (季節調整値)		就職率 (対新規 求職)	伊就職率 (対受給者)	充足率 (対新規 求人)	
	新規	有効	新規	有効				
15年度平均	0.75	0.46	—	—	31.6	5.7	40.0	
16 "	0.86	0.53	—	—	33.9	6.9	38.0	
17 "	0.88	0.56	—	—	33.1	7.6	36.3	
18 "	0.94	0.60	—	—	34.8	8.5	35.5	
19 "	0.92	0.60	—	—	35.2	8.7	36.7	
20 "	0.76	0.48	—	—	32.3	7.6	41.5	
20年 9月	0.74	0.50	0.76	0.49	33.6	7.7	43.6	
10月	0.81	0.49	0.74	0.47	34.7	8.5	41.1	
11月	0.94	0.49	0.71	0.46	39.0	7.8	40.5	
12月	0.82	0.49	0.65	0.44	32.0	6.4	37.9	
21年 1月	0.72	0.50	0.74	0.45	24.7	7.2	34.1	
2月	0.63	0.44	0.61	0.42	32.1	7.4	50.4	
3月	0.62	0.41	0.66	0.39	31.7	7.3	49.6	
4月	0.46	0.34	0.66	0.36	24.9	6.4	53.2	
5月	0.53	0.30	0.60	0.34	28.8	6.0	52.9	
6月	0.62	0.30	0.64	0.34	31.7	6.0	49.9	
7月	0.73	0.32	0.68	0.35	34.2	6.4	46.1	
8月	0.73	0.34	0.64	0.35	32.9	6.0	44.2	
9月	0.67	0.37	0.68	0.36	36.6	7.4	53.5	
前月との増減	▲ 0.06	0.02	0.04	0.01	3.7	1.4	9.3	
前年同月比	▲ 0.07	▲ 0.13	▲ 0.08	▲ 0.13	3.0	▲ 0.2	9.9	
安定所別 9月分	鹿児島	0.63	0.37	—	—	25.7	7.4	47.2
	熊毛	0.95	0.43	—	—	50.3	2.8	53.1
	川内	0.70	0.32	—	—	39.7	7.3	47.1
	宮之城	0.49	0.33	—	—	34.2	6.6	63.3
	鹿屋	0.90	0.44	—	—	47.8	8.9	49.9
	国分	0.66	0.34	—	—	38.3	8.3	49.4
	大口	0.52	0.26	—	—	47.4	9.2	76.9
	加世田	0.66	0.41	—	—	36.9	7.2	55.8
	伊集院	0.72	0.40	—	—	36.4	6.6	45.9
	大隅	1.05	0.47	—	—	48.6	7.0	47.0
	出水	0.53	0.30	—	—	66.7	8.8	121.4
	名瀬	0.60	0.27	—	—	37.6	3.9	56.3
	指宿	0.55	0.38	—	—	36.2	8.4	57.7

注) 全国の求人倍率, 完全失業率の年平均は原数値。

※20年12月以前の求人倍率は季節調整値替え済み

5. 全国求人倍率及び完全失業率

	求人倍率 (季節調整値)		完全失業 者数(万人)	完全失業 率(%)
	新規	有効	原数値	季節 調整値
15年平均	1.07	0.64	350	5.3
16 "	1.29	0.83	313	4.7
17 "	1.46	0.95	294	4.4
18 "	1.56	1.06	275	4.1
19 "	1.52	1.04	257	3.9
20 "	1.25	0.88	265	4.0
20年 9月	1.16	0.83	271	4.0
10月	1.11	0.80	255	3.8
11月	1.05	0.76	256	4.0
12月	1.05	0.73	270	4.3
21年 1月	0.92	0.67	277	4.1
2月	0.77	0.59	299	4.4
3月	0.76	0.52	335	4.8
4月	0.77	0.46	346	5.0
5月	0.75	0.44	347	5.2
6月	0.76	0.43	348	5.4
7月	0.77	0.42	359	5.7
8月	0.76	0.42	361	5.5
9月	0.79	0.43	363	5.3

6. パートタイム関係職業紹介状況

	新規求職申込件数		月間有効求職者数		新規求人全数	月間有効求人全数	就職件数		求人倍率		
	全数	うち女子	全数	うち女子			全数	うち女子	新規	有効	
15年度平均	1,750	1,569	4,827	4,290	2,809	6,662	1,003	852	1.61	1.38	
16 "	2,179	1,939	7,459	6,679	3,035	7,309	1,025	861	1.39	0.98	
17 "	2,465	2,200	8,914	8,012	3,233	7,834	1,062	894	1.31	0.88	
18 "	2,625	2,335	9,623	8,585	3,489	8,432	1,167	968	1.33	0.88	
19 "	2,754	2,437	10,177	8,993	3,635	8,907	1,234	1,017	1.32	0.88	
20 "	2,982	2,615	10,998	9,560	3,360	7,971	1,296	1,055	1.13	0.72	
20年 9月	3,287	2,914	10,925	9,549	3,157	7,634	1,327	1,109	0.96	0.70	
10月	3,153	2,769	11,255	9,824	3,672	7,926	1,408	1,141	1.16	0.70	
11月	2,213	1,916	10,640	9,232	3,467	8,130	1,232	981	1.57	0.76	
12月	2,150	1,880	9,709	8,378	2,923	7,562	1,034	794	1.36	0.78	
21年 1月	3,474	3,044	10,368	8,948	3,624	7,935	1,187	936	1.04	0.77	
2月	3,084	2,665	11,113	9,580	3,287	7,755	1,340	1,120	1.07	0.70	
3月	3,332	2,879	11,855	10,196	3,427	7,792	1,516	1,223	1.03	0.66	
4月	4,497	3,852	13,134	11,232	3,075	7,214	1,623	1,257	0.68	0.55	
5月	3,346	2,939	13,397	11,486	2,538	6,221	1,302	1,036	0.76	0.46	
6月	3,488	3,030	13,866	11,903	3,155	6,464	1,501	1,501	0.90	0.47	
7月	3,142	2,692	13,481	11,611	3,434	6,785	1,596	1,204	1.09	0.50	
8月	2,756	2,400	12,883	11,072	2,962	6,480	1,198	947	1.07	0.50	
9月	3,710	3,222	13,142	11,252	3,085	6,815	1,567	1,206	0.83	0.52	
前月比	34.6	34.3	2.0	1.6	4.2	5.2	30.8	27.3	▲ 0.24	0.02	
前年同月比	12.9	10.6	20.3	17.8	▲ 2.3	▲ 10.7	18.1	8.7	▲ 0.13	▲ 0.18	
安定所別 〔9月分〕	鹿児島	1,490	1,285	5,254	4,461	1,165	2,631	486	384	0.78	0.50
	熊毛	70	62	234	192	64	135	18	13	0.91	0.58
	川内	315	271	932	778	241	456	133	104	0.77	0.49
	宮之城	57	48	210	187	30	110	34	29	0.53	0.52
	鹿屋	324	297	1,139	1,033	285	655	166	127	0.88	0.58
	国分	446	393	1,614	1,423	399	816	175	144	0.89	0.51
	大口	80	71	314	276	61	125	41	33	0.76	0.40
	加世田	185	157	609	513	157	362	78	63	0.85	0.59
	伊集院	119	106	481	410	130	316	65	48	1.09	0.66
	大隅	151	140	572	503	194	381	99	77	1.28	0.67
	出水	213	185	781	654	147	340	113	79	0.69	0.44
	名瀬	142	107	620	506	116	227	92	58	0.82	0.37
	指宿	118	100	382	316	96	261	67	47	0.81	0.68

7. 中高年齢者職業紹介状況

(45歳以上・パートタイムを除く)

	新規求職申込件数			月間有効求職者数			紹介件数			就職件数			就職率 (対新規求職)	月間有効求職者中に占める中高年の割合	
	全数	うち55歳以上	うち65歳以上	全数	うち55歳以上	うち65歳以上	全数	うち55歳以上	うち65歳以上	全数	うち55歳以上	うち65歳以上			
15年度平均	2,820	1,283	216	14,224	6,792	635	2,442	731	38	575	178	11	20.4	40.9	
16 "	2,452	1,088	159	12,266	5,765	534	2,442	778	37	600	198	11	24.5	39.0	
17 "	2,376	1,048	131	11,349	5,279	448	2,566	803	29	578	185	7	24.3	37.2	
18 "	2,325	1,053	124	10,953	5,248	453	2,713	904	31	620	208	7	26.7	36.7	
19 "	2,402	1,119	123	10,958	5,373	455	3,277	1,143	42	657	236	9	27.4	37.5	
20 "	2,573	1,211	126	11,543	5,799	449	3,694	1,281	41	639	243	12	24.8	37.0	
20年 9月	2,341	1,051	98	11,549	5,844	384	3,978	1,302	49	704	276	12	30.1	38.0	
10月	2,394	1,138	95	11,431	5,760	375	3,781	1,322	37	682	255	12	28.5	37.0	
11月	1,813	801	71	10,714	5,369	369	3,017	1,017	34	555	210	3	30.6	36.6	
12月	1,903	801	60	10,244	5,064	332	2,623	865	17	442	173	8	23.2	36.6	
21年 1月	3,021	1,358	150	11,045	5,350	376	4,106	1,435	61	654	252	17	21.6	36.0	
2月	2,615	1,175	114	11,536	5,557	402	3,745	1,380	64	828	347	51	31.7	34.8	
3月	2,920	1,351	116	12,122	5,827	382	4,272	1,477	38	658	242	15	22.5	33.8	
4月	4,331	2,403	310	13,916	7,037	573	4,089	1,451	47	609	210	10	14.1	35.8	
5月	2,755	1,339	117	14,306	7,304	588	3,837	1,281	39	518	203	10	18.8	36.9	
6月	2,825	1,291	154	14,706	7,476	612	4,717	1,659	47	642	235	11	22.7	37.8	
7月	2,874	1,422	177	14,842	7,605	557	4,473	1,593	47	625	224	9	21.7	38.7	
8月	2,449	1,127	106	14,573	7,432	509	4,288	1,496	63	658	247	10	26.9	39.1	
9月	2,615	1,206	104	14,207	7,155	431	4,392	1,527	76	906	335	36	34.6	39.0	
前月比	6.8	7.0	▲ 1.9	▲ 2.5	▲ 3.7	▲ 15.3	2.4	2.1	20.6	37.7	35.6	260.0	7.8	▲ 0.1	
前年同月比	11.7	14.7	6.1	23.0	22.4	12.2	10.4	17.3	55.1	28.7	21.4	200.0	4.6	0.9	
安定所別 【9月分】	鹿児島	939	412	30	4,632	2,160	165	1,676	508	19	210	59	2	22.4	32.0
	熊毛	55	33	8	399	235	23	89	44	10	54	32	7	98.2	55.6
	川内	167	68	5	898	441	23	240	82	3	46	17	1	27.5	40.1
	宮之城	51	22	2	278	150	7	79	25	1	12	4	1	23.5	46.9
	鹿屋	272	129	12	1,444	741	40	548	224	10	112	44	1	41.2	43.1
	国分	236	123	8	1,518	780	43	529	193	4	92	36	7	39.0	36.0
	大口	68	31	3	466	257	9	105	31	—	28	10	—	41.2	49.2
	加世田	125	54	4	675	372	13	154	50	2	32	11	—	25.6	44.2
	伊集院	106	49	3	600	320	12	169	62	—	24	8	—	22.6	44.4
	大隅	159	80	6	897	492	21	224	95	3	63	17	—	39.6	49.7
	出水	220	99	15	1,123	538	42	373	148	19	192	85	15	87.3	44.9
	名瀬	123	49	3	822	399	16	122	31	1	24	6	—	19.5	48.3
指宿	94	57	5	455	270	17	84	34	4	17	6	2	18.1	44.0	

8. 新規求人の産業・規模別状況

産業・規模	項目	一般				パート			
		8月	9月	前月比	前年 同月比	8月	9月	前月比	前年 同月比
A,B	農, 林, 漁業 (01~04)	169	174	3.0	45.0	44	56	27.3	75.0
C	鉱業 (05)	10	9	▲ 10.0	▲ 25.0	2	4	100.0	-
D	建設業 (06~08)	570	700	22.8	46.4	41	39	▲ 4.9	105.3
E	製造業 (09~32)	634	683	7.7	0.4	306	261	▲ 14.7	▲ 5.1
	09 食料品製造業	246	292	18.7	▲ 2.3	165	153	▲ 7.3	▲ 21.1
	10 飲料, 飼料, たばこ製造業	26	22	▲ 15.4	▲ 21.4	21	9	▲ 57.1	▲ 10.0
	11 繊維工業	31	17	▲ 45.2	30.8	14	9	▲ 35.7	200.0
	12 木材, 木製品製造業	4	8	100.0	▲ 11.1	7	4	▲ 42.9	100.0
	13 家具, 装備品製造業	7	5	▲ 28.6	▲ 37.5	0	2	-	▲ 50.0
	14 パルプ, 紙, 紙加工品製造業	5	4	▲ 20.0	33.3	0	0	-	-
	15 印刷, 同関連産業	12	11	▲ 8.3	10.0	3	10	233.3	11.1
	16 化学工業	8	9	12.5	125.0	0	1	-	▲ 66.7
	17 石油製品, 石炭製品製造業	0	0	-	▲ 100.0	0	0	-	-
	18 プラスチック製品製造業	3	11	266.7	▲ 26.7	0	4	-	▲ 20.0
	19 ゴム製品製造業	0	0	-	-	0	0	-	-
	21 窯業, 土石製品製造業	20	17	▲ 15.0	▲ 34.6	6	11	83.3	0.0
	22 鉄鋼業	2	1	▲ 50.0	0.0	0	0	-	-
	23 非鉄金属製造業	1	23	2200.0	-	1	1	0.0	-
	24 金属製品製造業	22	17	▲ 22.7	▲ 59.5	10	5	▲ 50.0	▲ 54.5
	25 はん用機械器具製造業	34	15	▲ 55.9	▲ 40.0	0	1	-	▲ 50.0
	26 生産用機械器具製造業	32	13	▲ 59.4	0.0	12	5	▲ 58.3	400.0
	27 業務用機械器具製造業	9	6	▲ 33.3	▲ 50.0	2	0	▲ 100.0	-
	28 電子部品・デバイス・電子回路製造業	128	172	34.4	47.0	33	15	▲ 54.5	▲ 11.8
	29 電気機械器具製造業	29	23	▲ 20.7	0.0	29	17	▲ 41.4	1600.0
	30 情報通信機械器具製造業	0	2	-	100.0	1	5	400.0	400.0
	31 輸送用機械器具製造業	6	14	133.3	▲ 12.5	0	5	-	-
	20, 32 その他の製造業	9	1	▲ 88.9	▲ 92.3	2	4	100.0	300.0
F	電気・ガス・熱供給・水道業 (33~36)	3	4	33.3	▲ 33.3	0	1	-	-
G	情報通信業 (37~41)	106	63	▲ 40.6	▲ 35.1	27	24	▲ 11.1	166.7
H	運輸業, 郵便業 (42~49)	256	361	41.0	6.8	76	76	0.0	▲ 19.1
I	卸売業, 小売業 (50~61)	651	643	▲ 1.2	▲ 22.2	875	713	▲ 18.5	▲ 15.6
J	金融業, 保険業 (62~67)	47	67	42.6	▲ 28.7	5	16	220.0	100.0
K	不動産業, 物品賃貸業 (68~70)	52	77	48.1	▲ 3.8	21	56	166.7	166.7
L	学術研究, 専門・技術サービス業 (71~74)	78	179	129.5	46.7	53	60	13.2	▲ 43.9
M	宿泊業, 飲食サービス業 (75~77)	190	193	1.6	14.2	418	527	26.1	▲ 9.0
N	生活関連サービス業, 娯楽業 (78~80)	143	128	▲ 10.5	2.4	95	110	15.8	▲ 17.9
O	教育, 学習支援業 (81, 82)	41	27	▲ 34.1	▲ 6.9	77	124	61.0	244.4
P	医療・福祉 (83~85)	1,098	1,057	▲ 3.7	▲ 14.9	585	602	2.9	▲ 9.3
Q	複合サービス事業 (86, 87)	42	28	▲ 33.3	▲ 28.2	17	16	▲ 5.9	6.7
R	サービス業(他に分類されないもの) (88~96)	389	434	11.6	▲ 14.9	261	265	1.5	0.8
S, T	公務・その他 (97, 98, 99)	172	105	▲ 39.0	56.7	59	135	128.8	141.1
	合計	4,651	4,932	6.0	▲ 2.0	2,962	3,085	4.2	▲ 2.3
	29人以下	2,731	3,049	11.6	1.9	1,816	1,975	8.8	▲ 1.7
	30~99人	1,199	1,143	▲ 4.7	▲ 10.8	785	791	0.8	6.7
	100~299人	537	539	0.4	2.5	259	178	▲ 31.3	▲ 46.5
	300~499人	105	105	0.0	▲ 33.1	46	72	56.5	500.0
	500~999人	41	30	▲ 26.8	▲ 14.3	11	6	▲ 45.5	50.0
	1,000人以上	38	66	73.7	46.7	45	63	40.0	8.6

(注) 一般は、新規学卒及びパートタイムを除く。

9. 雇用保険適用状況

	適用 事業 所数	新規適 用事業 所数	廃止脱 退事業 所数	被保険者数 (年度(月)末現在)					資格 取得 者数	資格 喪失 者数	
				うち 女	第1次 産業	第2次 産業	第3次 産業				
15年度平均	27,535	83	99	380,173	169,610	5,573	114,271	260,328	6,663	6,454	
16 "	27,446	87	90	385,168	173,595	5,600	112,060	267,509	7,056	6,527	
17 "	27,383	94	95	388,825	176,526	5,467	110,037	273,321	6,942	6,640	
18 "	27,456	95	89	393,196	179,847	5,661	109,126	278,409	7,216	6,980	
19 "	27,559	102	102	398,541	183,440	5,843	106,885	285,813	7,351	6,527	
20 "	27,429	81	98	404,317	188,138	5,928	105,120	293,269	6,465	6,600	
20年 9月	27,339	65	223	404,939	188,709	5,855	105,462	293,622	5,486	5,744	
10月	27,353	82	70	404,992	188,644	5,889	105,572	293,531	6,405	6,378	
11月	27,357	59	56	405,528	189,016	5,911	105,552	294,065	4,921	4,421	
12月	27,369	70	59	405,395	188,903	5,965	105,074	294,356	4,703	4,851	
21年 1月	27,380	61	55	403,300	187,596	6,004	104,512	292,784	4,718	7,247	
2月	27,393	65	53	402,792	187,480	6,023	103,892	292,877	4,778	5,243	
3月	27,415	69	47	401,574	187,138	6,054	102,712	292,808	5,074	6,318	
4月	27,412	154	159	400,603	187,159	6,130	101,642	292,831	12,861	13,748	
5月	27,409	90	93	403,708	189,248	6,164	101,306	296,238	9,137	6,081	
6月	27,413	97	96	404,246	189,854	6,193	101,104	296,949	6,006	5,363	
7月	27,419	95	89	404,563	190,023	6,191	101,002	297,370	5,794	5,658	
8月	27,446	89	60	405,837	190,413	6,213	101,117	298,507	5,311	4,741	
9月	27,206	120	360	406,372	190,706	6,278	101,346	298,748	5,646	5,071	
前月比	▲ 0.9	34.8	500.0	0.1	0.2	1.0	0.2	0.1	6.3	7.0	
前年同月比	▲ 0.5	84.6	61.4	0.4	1.1	7.2	▲ 3.9	1.7	2.9	▲ 11.7	
安 定 所 別 「 9 月 分 」	鹿兒島	10,100	66	190	192,691	89,597	671	25,560	166,460	2,620	2,617
	熊毛	869	6	2	7,313	3,318	220	1,699	5,394	119	86
	川内	1,609	4	23	24,439	10,647	148	10,698	13,593	219	253
	宮之城	427	1.00	—	6,070	3,001	250	2,745	3,075	65	50
	鹿屋	2,668	10	16	30,249	15,159	1,417	8,616	20,216	629	389
	国分	2,528	8	41	43,585	19,284	298	17,280	26,007	445	393
	大口	661	1	—	7,449	3,530	467	2,845	4,137	124	103
	加世田	1,439	4	18	17,141	8,723	305	6,190	10,646	256	231
	伊集院	1,128	2	6	15,181	7,177	158	6,391	8,632	187	158
	大隅	1,454	7	16	16,891	8,111	1,081	6,190	9,620	273	230
出水	1,406	3	12	17,796	8,830	494	7,363	9,939	261	223	
名瀬	2,023	6	24	18,238	8,418	345	3,815	14,078	330	219	
指宿	894	2	12	9,329	4,911	424	1,954	6,951	118	119	

注) 短時間労働被保険者を含む数値を計上

10. 雇用保険給付状況

(金額単位:千円)

	一般求職者給付					高年齢求職者給付			短期特例求職者給付			
	受給資格		受給者		総支給額	受給資格 決定件数	受給者数	支給金額	受給資格 決定件数	受給者数	支給金額	
	決定件数	うち男	実人員	うち男								
15年度平均	3,052	1,438	12,517	6,267	1,565,516	149	152	37,658	223	220	49,516	
16 "	2,917	1,359	10,901	5,279	1,274,285	129	130	25,708	200	205	45,591	
17 "	2,947	1,349	10,773	5,078	1,239,913	131	129	25,400	181	181	39,478	
18 "	2,891	1,257	10,395	4,671	1,092,939	135	134	25,975	169	168	36,750	
19 "	2,740	1,202	9,946	4,527	1,127,664	128	129	25,004	155	154	32,247	
20 "	3,015	1,412	10,559	5,112	1,185,991	140	137	26,599	137	139	24,208	
20年 9月	2,739	1,187	11,305	5,454	1,318,389	111	86	16,379	39	101	17,024	
10月	2,881	1,293	10,783	5,116	1,284,823	142	135	26,187	49	45	7,660	
11月	2,019	889	9,729	4,569	1,053,431	79	105	19,980	36	31	5,633	
12月	2,084	979	9,987	4,690	1,081,651	86	89	15,737	81	69	13,045	
21年 1月	3,566	1,666	10,125	4,874	1,206,383	139	95	17,296	92	54	9,961	
2月	3,320	1,613	11,073	5,463	1,125,100	115	142	27,696	44	87	14,675	
3月	3,483	1,876	12,547	6,375	1,377,980	108	103	18,915	93	62	10,995	
4月	5,983	2,997	13,783	7,394	1,591,318	426	356	71,697	250	88	16,131	
5月	3,583	1,710	14,074	7,762	1,580,398	186	230	45,603	206	247	45,033	
6月	2,920	1,324	16,298	8,874	2,008,739	155	166	31,830	270	263	47,662	
7月	2,637	1,299	16,370	8,701	2,004,122	115	146	27,423	310	228	38,123	
8月	2,155	970	15,663	8,095	1,809,823	90	86	16,974	80	303	43,868	
9月	2,333	1,014	14,700	7,572	1,747,123	116	116	20,726	20	60	8,877	
前月比	8.3	4.5	▲ 6.1	▲ 6.5	▲ 3.5	28.9	34.9	22.1	▲ 75.0	▲ 80.2	▲ 79.8	
前年同月比	▲ 14.8	▲ 14.6	30.0	38.8	32.5	4.5	34.9	26.5	▲ 48.7	▲ 40.6	▲ 47.9	
安定所別 【9月分】	鹿児島	859	353	4,929	2,228	591,709	49	41	7,479	4	1	215
	熊毛	44	21	360	222	40,538	2	1	162	2	31	4,364
	川内	125	45	939	515	114,266	10	10	1,597	—	3	597
	宮之城	33	15	259	136	30,680	1	1	97	—	—	—
	鹿屋	238	106	1,286	716	146,936	5	7	1,043	5	10	1,295
	国分	306	128	2,010	1,084	241,369	15	18	3,306	3	—	—
	大口	65	27	455	247	50,565	5	8	1,616	—	—	—
	加世田	121	54	599	307	68,358	7	5	985	2	1	207
	伊集院	101	50	702	362	87,170	7	12	2,151	1	—	—
	大隅	103	48	783	442	88,568	7	5	938	1	8	1,214
出水	130	63	1,164	615	147,073	3	4	682	—	2	256	
名瀬	111	58	822	482	97,540	—	—	—	2	2	395	
指宿	97	46	392	216	42,350	5	4	670	—	2	333	

注) 短時間労働被保険者等を含む数値を計上

(金額単位;千円)

	就 職 促 進 給 付				日雇求職者給付		
	常用就職支度手当		再 就 職 手 当		受給者 実人員	支給金額	
	支給人員	支給金額	支給人員	支給金額			
15年度平均	9	1,191	101	14,676	126	8,133	
16 "	3	303	70	9,073	120	7,742	
17 "	2	147	461	68,777	112	6,618	
18 "	4	440	544	79,618	107	6,848	
19 "	2	222	547	78,870	101	6,567	
20 "	2	221	490	72,863	97	6,241	
20年 9月	1	159	499	73,345	95	6,693	
10月	3	302	556	81,259	98	6,392	
11月	1	133	512	76,288	97	5,262	
12月	2	300	512	75,512	106	5,034	
21年 1月	1	46	414	64,224	106	9,929	
2月	1	151	363	52,262	98	5,371	
3月	1	61	419	61,000	94	6,485	
4月	0	0	358	51,428	101	7,102	
5月	4	357	566	105,951	102	7,814	
6月	24	2,327	700	163,572	100	6,691	
7月	29	2,465	582	144,045	91	6,300	
8月	21	1,682	603	154,593	102	6,945	
9月	23	1,860	501	119,184	106	7,378	
前 月 比	9.5	10.5	▲ 16.9	▲ 22.9	3.9	6.2	
前年同月比	2200.0	1072.4	0.4	62.5	11.6	10.2	
安 定 所 別 【 9 月 分 】	鹿児島	4	274	192	47,216	98	6,904
	熊毛	—	—	4	702	—	—
	川内	2	189	36	8,274	—	—
	宮之城	2	145	4	844	—	—
	鹿屋	3	263	57	13,038	—	—
	国分	5	440	62	15,088	2	141
	大口	2	140	9	1,810	—	—
	加世田	—	—	8	1,458	—	—
	伊集院	—	—	17	3,405	1	56
	大隅	—	—	28	7,880	—	—
出水	3	250	51	12,486	—	—	
名瀬	—	—	24	5,415	3	130	
指宿	2	159	9	1,569	3	148	

11 用語の説明

一	般	常用及び臨時・季節を合わせたものをいう。
新規求職（求人）申込件数		期間中に自安定所で新たに受け付けた求職（求人）申込件数（数）をいう。
月間有効求職者（求人）数		「前月から繰越された有効求職者（求人）数」と当月の「新規求職（求人）申込件数」の合計をいう。
就 職 件 数		自安定所の有効求職者が、自安定所の紹介あっせんにより就職したことを確認した件数をいう。
充 足 数		自安定所の有効求人が、安定所（求人連絡先の安定所を含む。）の紹介あっせんにより求職者と結合した件数をいう。
中 高 年 齢 者		45歳以上の者をいう。高年齢者は55歳以上の者をいう。
⑩ 受 給 者		受給資格決定後、所定給付日数分の基本手当の支給を終了するまでの者をいう。
⑩ 受 給 者 の 就 職 件 数		受給資格決定後、基本手当の支給を終了するまでの間に、安定所の紹介により就職した基本手当受給資格者の就職件数をいう。
県 外 就 職		就職先事業所の所在地が、自都道府県の管轄区域外にある場合の就職件数をいう。就職した求職者の住所の如何を問わない。
日 雇 （ 労 働 ）		労働の窓口で取り扱われる日々雇用の仕事及び1か月未満の雇用期間が定められているものをいう。
季 節 調 整 値		1年を周期として繰り返す季節的な要因による変動の影響を取り除いた値である。
完 全 失 業 率		労働力人口に占める完全失業者の割合
○ 求 人 倍 率	=	$\frac{\text{月間有効（新規）求人数}}{\text{月間有効（新規）求職者数}}$
○ 就 職 率	=	$\frac{\text{就 職 件 数}}{\text{新規（有効）求職者数}} \times 100$
○ 充 足 率	=	$\frac{\text{充 足 数}}{\text{新規（有効）求人数}} \times 100$
○ ⑩ 受 給 者 の 就 職 率	=	$\frac{\text{⑩ 受 給 者 の 就 職 件 数}}{\text{⑩ 受 給 者 実 人 員}} \times 100$
○ 中 高 年 齢 者 の 就 職 率	=	$\frac{\text{中 高 年 齢 者 就 職 件 数}}{\text{中 高 年 齢 者 新 規 求 職 申 込 件 数}} \times 100$
○ 季 節 調 整 値	=	$\frac{\text{原 数 値}}{\text{季 節 要 素}} \times 100$

（注）季節調整値替えは、年初に毎年1回行われ、過去の全季節調整値は改訂される。

基 本 手 当	求職者給付のうち最も基本的なもので、一般被保険者が失業し、法第13条の受給要件を満たしているときに支給される。
受 給 資 格 決 定 件 数	提出された離職票のうち、公共職業安定所長が求職者給付の受給資格要件を満たしていると決定した件数をいう。
受 給 者 実 人 員	同一月中に失業給付を実際に受けた受給資格者の実数をいう。
被 保 険 者	適用事業所に雇用され、公共職業安定所にその届出がなされている者の数をいう。
資 格 取 得 者 数	適用事業所に新たに雇用され、公共職業安定所に届出がなされた者の数をいう。
資 格 喪 失 者 数	適用事業所を離職し、その届出が公共職業安定所になされた者の数をいう。
一 般 求 職 者 給 付	高年齢求職者給付、短期特例求職者給付、日雇求職者給付以外の給付をいう。
高 年 齢 求 職 者 給 付	同一事業主に雇用され、65歳に達した日以降、離職した場合に、一定の基準により支給されるものをいう。
短 期 特 例 求 職 者 給 付	季節的に雇用される者又は、短期の雇用に就くことを常態とする者等が一定期間雇用された後、離職した場合に支給されるものをいう。
常 用 就 職 支 度 手 当	障害者及び45歳以上の中高齢者で雇用対策法等に基づく再就職援助計画等の対象者などが、所定給付日数の3分の1未満又は45日未満のを残して公共職業安定所及び紹介事業者の紹介により一年以上引き続き雇用される場合等に支給されるものをいう。
再 就 職 手 当	一般求職者給付の受給資格者が所定給付日数の3分の1以上(ただし、所定給付日数の90日及び120日については45日以上)残して安定した職業(自営開始も含む。)についた場合等に支給されるものをいう。
日 雇 求 職 者 給 付	日雇労働者が一定期間雇用され離職した場合に支給されるものをいう。

ハローワーク・公共職業安定所一覧表

安定所名	所在地	郵便番号	電話番号
鹿児島	鹿児島市下荒田1丁目43-28	890-8555	099 (250) 6060
熊毛 (出)	西之表市西之表16314-6	891-3101	0997 (22) 1318~9
川内	薩摩川内市若葉町4-24 川内地方合同庁舎1階	895-0063	0996 (22) 8609
宮之城 (出)	薩摩郡さつま町宮之城屋地2035-3	895-1803	0996 (53) 0153
鹿屋	鹿屋市北田町3-3-11 鹿屋市産業支援センター1F	893-0007	0994 (42) 4135~6
国分	霧島市国分中央1丁目4-35	899-4332	0995 (45) 5311~3
大口 (出)	伊佐市大口里768-1	895-2511	0995 (22) 8609
加世田	南さつま市加世田武田17835-2	897-0002	0993 (53) 5111
伊集院	日置市伊集院町大田825-3	899-2521	099 (273) 3161~2
大隅	曾於市大隅町岩川5575-1	899-8102	099 (482) 1265~6
出水	出水市緑町37-5	899-0201	0996 (62) 0685~6
名瀬	奄美市名瀬長浜町1-1	894-0036	0997 (52) 4611~2
徳之島 (分)	大島郡徳之島町亀津553-1	891-7101	0997 (82) 1438
指宿	指宿市東方9489-11	891-0404	0993 (22) 4135~6
鹿児島労働局職業安定部			
職業安定課	鹿児島市西千石町1番1号	892-0847	099 (219) 8711
職業対策課	鹿児島市西千石第一生命ビル		099 (219) 8712
インターネットサービス ○鹿児島公共職業安定所 アドレス http://www.sakurajima.go.jp	付属施設	鹿児島市東千石町1-38 鹿児島商工会議所ビル(アイムビル)3階、6階	
	◎ヤングハローワークかごしま(3階)	099 (224) 3433	
	◎ハローワークかごしま ワークプラザ天文館(6階)	099 (223) 8010	
	マザーズサロン鹿児島(6階)	099 (223) 2821	
	◎ワークサポートみなみ 鹿児島市宇宿2-3-5	099 (257) 5670	
求職者総合支援センター ◎出水求職者総合支援センター 鹿児島県出水市昭和町43-24 NTT出水ビル1階 0996 (79) 3300	高年齢者の職業相談 薩摩川内市高年齢者職業相談室 鹿児島市高年齢者職業相談室	薩摩川内市役所内 0996 (23) 5111 鹿屋市庁舎別館内 0994 (42) 2783	
全国的なネット情報としては			
ハローワークインターネットサービス URLは http://www.hellowork.go.jp/ ①求人情報検索 (全国のハローワークが受理した求人情報を希望条件で検索) ②お役立ち情報 (仕事をお探しの方、事業主の方) ③ハローワーク所在地情報		しごと情報ネット URLは http://www.job-net.jp/ しごと情報ネットには民間の職業紹介事業者、求人情報提供事業者、経済団体、公共職業安定所等(参加機関)の多数の求人が掲載されています。 また、携帯電話からもアクセスできます。	

発行
鹿児島労働局 職業安定部 職業安定課
 〒892-0847 鹿児島市西千石町1番1号
 鹿児島市西千石第一生命ビル
 電話 099(219)8711
 ダイアルイン 099(219)8719