

かごしま



目次

1 雇用失業情勢	1
2 一般職業紹介状況(パートタイムを含む).....	4
3 一般職業紹介状況(パートタイムを除く).....	5
4 一般職業紹介状況諸比率	6
5 全国求人倍率及び失業率	6
6 パートタイム関係職業紹介状況	7
7 中高年齢者職業紹介状況	8
8 新規求人の産業・規模別状況	9
9 雇用保険適用状況	10
10 雇用保険給付状況	11
11 用語の説明	13

1. 雇用失業情勢(平成21年8月分)

【県内経済の動き】

最近の県内景況は、雇用情勢が低迷し、生産活動、個人消費、観光関連も低調に推移するなど、厳しい状態が続いている。

(H21・9・28 「県内景況」:鹿児島銀行)

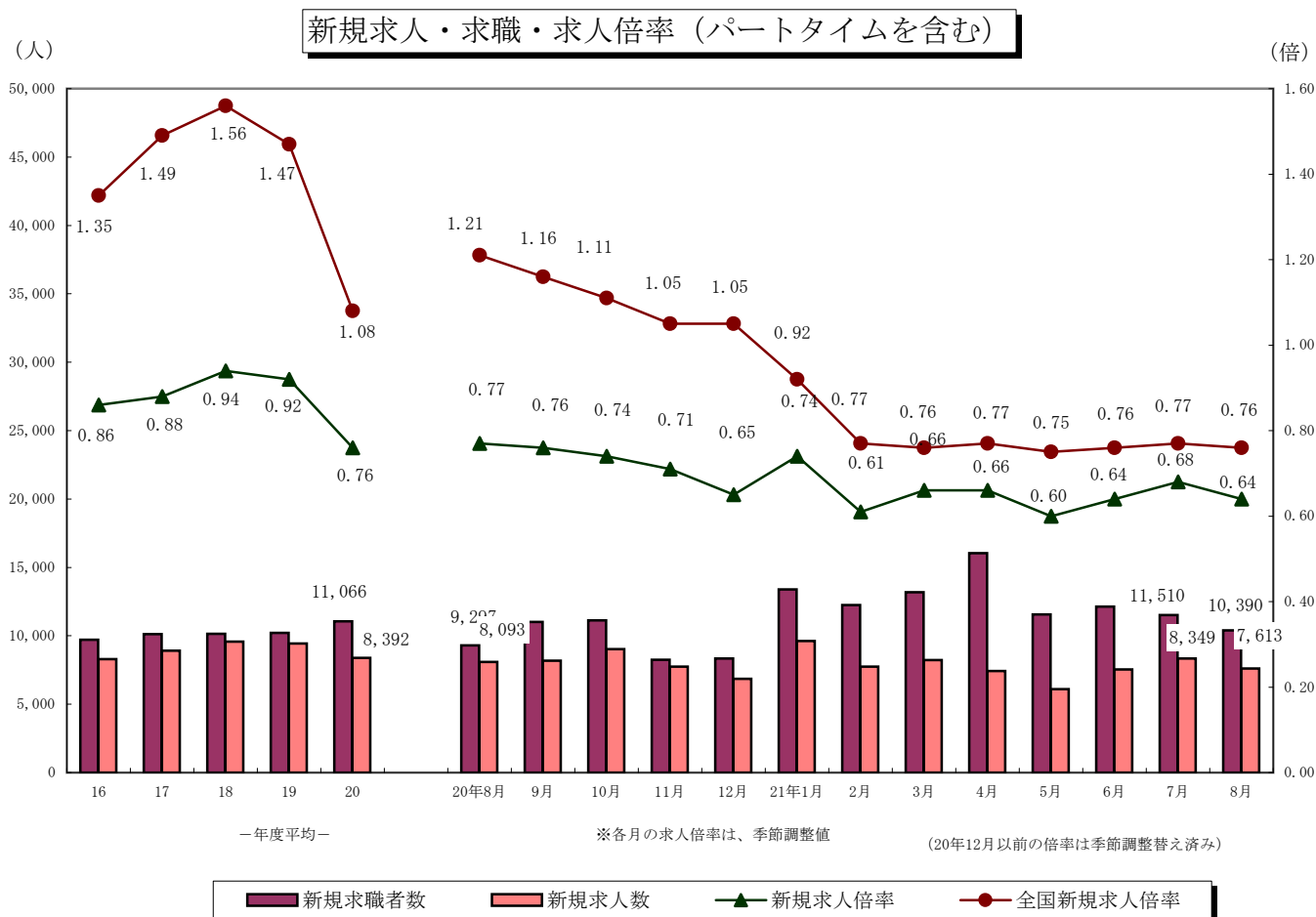
【労働市場の動き】

(求人の動き)

8月の新規求人数(パートを含む、原数値)は、7,613人で前年同月に比べ5.9%減と19か月連続の減少となった。

8月の新規求人数(同)を産業別に前年同月比でみると、建設業(14.8%増)は再び増加、製造業(3.6%増)は13か月ぶりに増加、運輸業、郵便業(4.6%減)は2か月連続で減少、卸売業、小売業は10.4%減少、宿泊業、飲食サービス業は0.2%増加、医療・福祉(4.4%減)は8か月連続で減少、サービス業(34.6%減)は再び減少となった。

有効求人人数(パートを含む、原数値)は、17,129人で前年同月と比べ14.7%減と23か月連続で減少した。



(求職の動き)

8月の新規求職者数(パートを含む、原数値)は、10,390人で前年同月に比べ11.8%の増加となった。

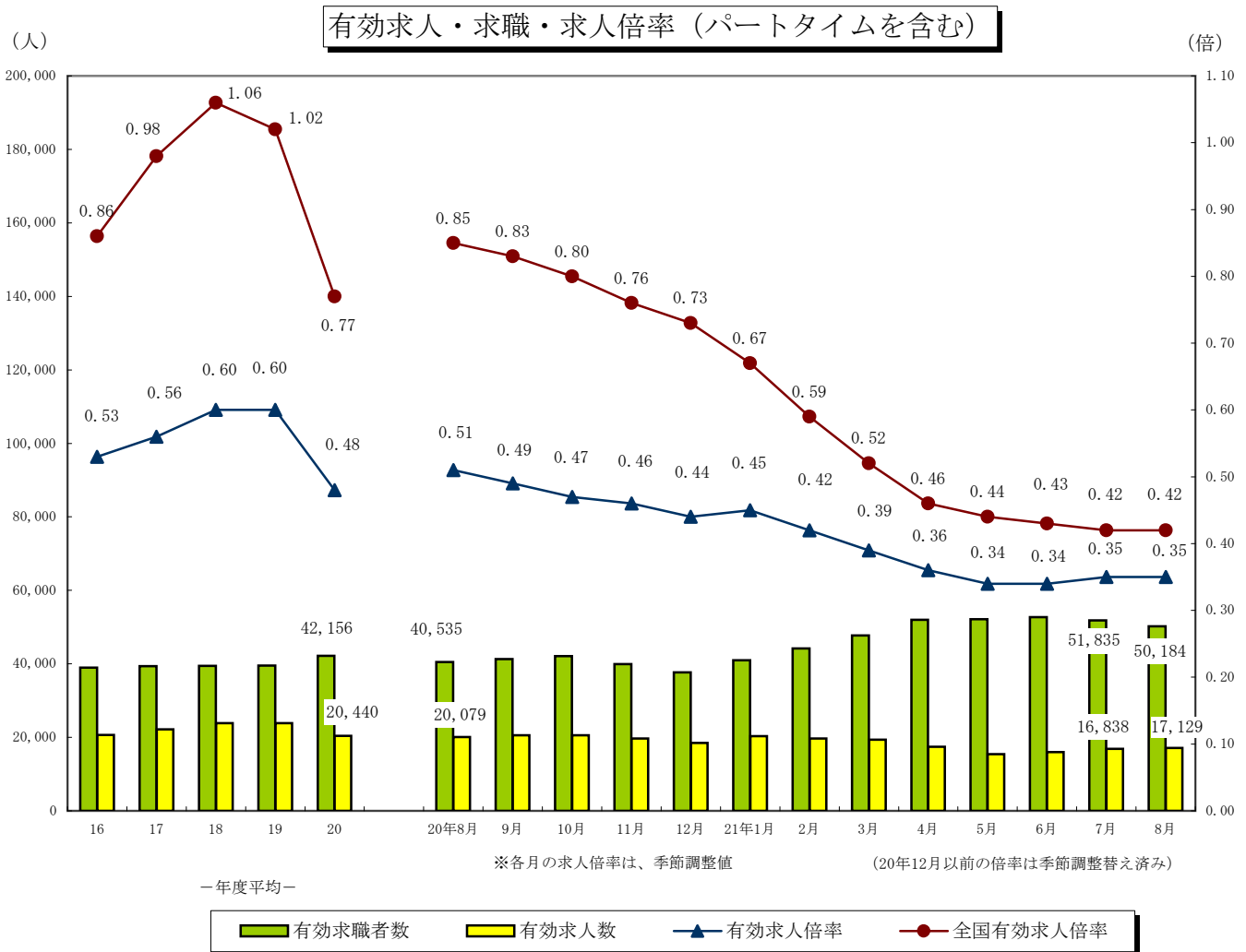
新規常用求職者について態様別に前年同月比で見ると、在職求職者(9.9%増)は3か月連続で増加となった。また離職求職者は14.2%増加、無業求職者(5.7%増)は3か月連続で増加となった。

離職求職者の内訳をみると、事業主都合離職者(38.1%増)は大幅増となり、自己都合離職者(4.8%増)は3か月連続で増加となった。

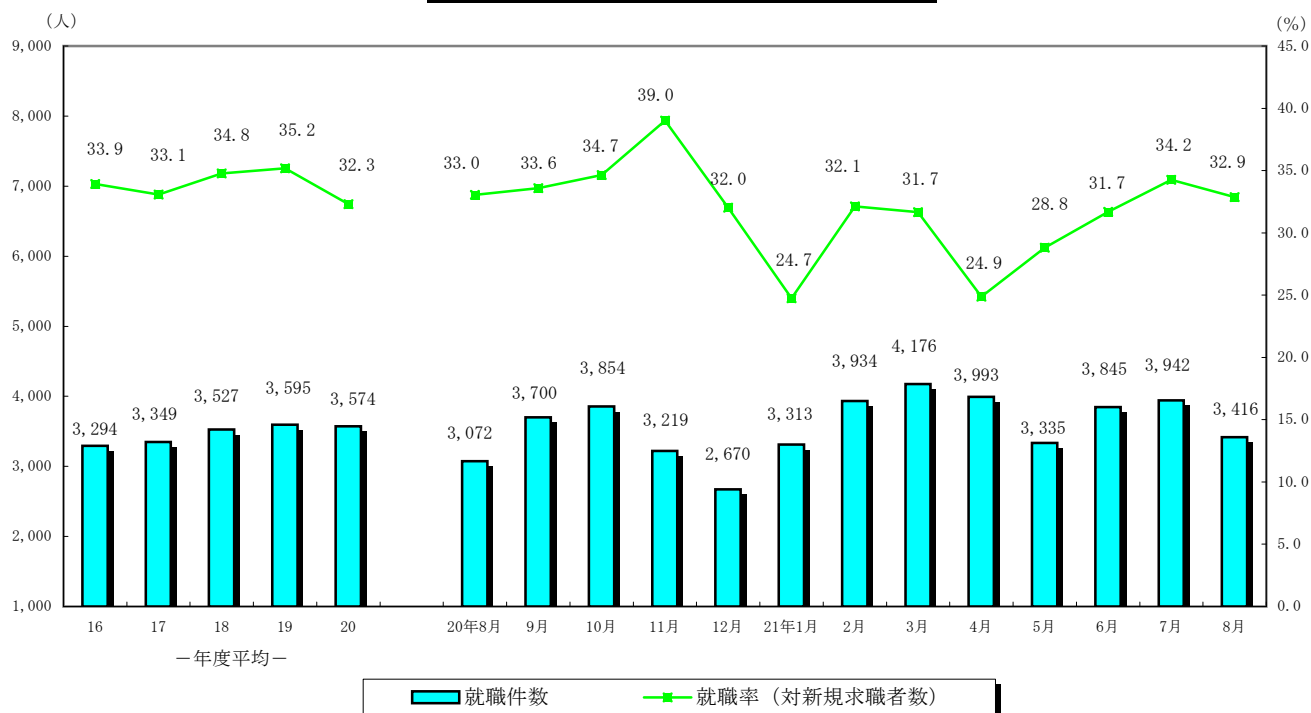
8月の有効求職者数(パートを含む、原数値)は、50,184人となり、前年同月に比べ23.8%増と14か月連続の増となった。

(有効求人倍率の動き)

8月の有効求人倍率(季節調整値)は0.35倍となり、前月と同水準となった。



就職者の推移（パートタイムを含む）



（就職の動き）

8月の就職件数（パートを含む、原数値）は、3,416人で前年同月に比べ11.2%増加した。

これを産業別常用就職件数で前年同月比をみると、主要産業では農、林、漁業(17.8%増・16人)、建設業(11.8%増・23人)、宿泊業、飲食サービス業(13.3%増・24人)、医療・福祉(6.3%増・43人)、サービス業(25.5%増・70人)、製造業(0.2%増・1人)などが増加となり、運輸業、郵便業(4.1%減・5人)が減少となっている。

（パートタイムの動き）

パートタイムの新規求人数は、2,962人で前年同月比2.8%の増、月間有効求人数は、6,480人で11.6%の減となった。新規求職申込件数は、2,756件で11.4%の増、月間有効求職者は、12,883人で23.8%の増となった。求人倍率は新規で1.07倍（前年同月1.16倍）、有効は0.50倍（前年同月0.70倍）となった。就職件数は1,198件で前年同月比18.7%の増となった。

（雇用保険の動き）

適用事業所数は、27,446事業所、被保険者全数は、405,837人となった。被保険者全数（産業分類不能を除く）の状況を産業別にみると、前年同月比第1次産業は6.6%増の6,213人、第2次産業は4.0%減の101,117人、第3次産業は1.5%増の298,507人となった。

また、被保険者全数に占める割合を産業別にみると、第1次産業が1.5%、第2次産業が24.9%、第3次産業が73.6%となった。

資格取得者数は前年同月比5.1%増の5,311人、資格喪失者数は14.4%減の4,741人となった。

一般受給資格決定件数は前年同月比6.4%の減、受給者実人員は40.4%の増となった。

2. 一般職業紹介状況

(新規学卒を除き、パートタイムを含む全数)

	新規求職申込件数		月間有効求職者数		紹介件数			就職件数				新規求人全数	月間有効求人全数	充足数	
	全数	うち男	全数	うち男	全数	うち男	うち ①受給者	全数	うち男	うち 県外就職	うち ①受給者				
15年度平均	10,032	4,663	39,635	19,285	12,928	6,337	2,582	3,170	1,405	237	713	7,549	18,347	3,017	
16 "	9,711	4,474	38,940	18,666	12,799	6,162	2,708	3,294	1,440	231	749	8,305	20,684	3,153	
17 "	10,124	4,533	39,410	18,513	13,593	6,467	2,998	3,349	1,427	223	822	8,903	22,140	3,235	
18 "	10,146	4,441	39,473	18,097	14,175	6,697	3,263	3,528	1,470	234	886	9,586	23,830	3,399	
19 "	10,219	4,462	39,510	18,123	15,170	7,289	3,406	3,595	1,479	241	864	9,449	23,832	3,466	
20 "	11,066	4,970	42,156	19,893	17,381	8,546	3,830	3,574	1,465	201	805	8,392	20,440	3,485	
20年 8月	9,297	4,013	40,535	19,194	14,606	7,131	3,254	3,072	1,283	206	728	8,093	20,079	2,956	
9月	11,012	4,825	41,304	19,439	18,336	9,077	3,968	3,700	1,490	237	865	8,192	20,585	3,570	
10月	11,122	4,870	42,109	19,744	18,263	8,927	4,234	3,854	1,580	267	919	9,025	20,597	3,705	
11月	8,249	3,665	39,905	18,813	14,460	7,436	3,353	3,219	1,318	191	760	7,750	19,678	3,137	
12月	8,336	3,859	37,666	18,044	12,827	6,626	3,130	2,670	1,103	153	639	6,858	18,449	2,598	
21年 1月	13,388	6,067	41,008	19,748	19,345	9,756	4,109	3,313	1,475	121	730	9,610	20,359	3,273	
2月	12,248	5,578	44,220	21,203	19,234	9,395	4,124	3,934	1,730	167	815	7,739	19,666	3,902	
3月	13,188	6,079	47,715	22,822	21,822	10,600	4,773	4,176	1,653	211	914	8,231	19,389	4,086	
4月	16,045	7,547	52,002	25,307	22,149	11,234	4,958	3,993	1,618	161	879	7,432	17,446	3,955	
5月	11,571	5,223	52,133	25,560	19,760	10,020	5,333	3,335	1,350	205	840	6,100	15,403	3,224	
6月	12,132	5,381	52,724	25,886	22,783	11,558	6,477	3,845	1,615	194	984	7,551	15,961	3,770	
7月	11,510	5,362	51,835	25,585	21,614	11,467	6,021	3,942	1,737	191	1,053	8,349	16,838	3,847	
8月	10,390	4,715	50,184	24,796	19,495	10,250	5,491	3,416	1,516	157	940	7,613	17,129	3,367	
前月比	▲ 9.7	▲ 12.1	▲ 3.2	▲ 3.1	▲ 9.8	▲ 10.6	▲ 8.8	▲ 13.3	▲ 12.7	▲ 17.8	▲ 10.7	▲ 8.8	1.7	▲ 12.5	
前年同月比	11.8	17.5	23.8	29.2	33.5	43.7	68.7	11.2	18.2	▲ 23.8	29.1	▲ 5.9	▲ 14.7	13.9	
安定所別 〔8月分〕	鹿児島	4,296	1,805	19,748	8,849	7,826	3,887	2,350	948	410	64	295	2,893	6,834	1,059
	熊毛	208	67	984	506	176	71	27	42	18	2	11	178	350	40
	川内	615	311	3,255	1,703	1,403	760	355	266	120	4	63	427	1,013	252
	宮之城	126	59	804	408	242	125	88	62	24	2	18	114	274	66
	鹿屋	1,010	466	4,818	2,480	2,221	1,157	493	458	206	15	105	828	1,716	430
	国分	1,207	540	5,848	2,938	2,820	1,602	887	371	170	14	113	800	1,865	366
	大口	257	141	1,307	698	443	252	162	112	53	10	39	153	354	89
	加世田	454	214	2,148	1,126	688	365	176	197	77	1	43	380	859	189
	伊集院	347	174	1,861	993	624	375	191	162	81	2	52	320	707	140
	大隅	490	240	2,452	1,343	801	436	187	196	96	25	51	409	903	188
	出水	607	324	3,171	1,697	1,170	681	364	318	150	12	102	569	1,094	288
	名瀬	469	233	2,439	1,352	700	345	134	161	60	1	26	280	594	154
	指宿	304	141	1,349	703	381	194	77	123	51	5	22	262	566	106

3. 一般職業紹介状況

(新規学卒, パートタイムを除く全数)

	新規求職申込件数		月間有効求職者数		紹介件数			就職件数				新規求人数	月間有効人数	充足数	
	全数	うち男	全数	うち男	全数	うち男	うち ①受給者	全数	うち男	うち 県外就職	うち ②受給者				
15年度平均	8,282	4,482	34,808	18,748	9,539	5,686	2,242	2,168	1,254	199	587	4,740	11,685	2,029	
16 "	7,532	4,238	31,481	17,893	9,444	5,485	2,282	2,269	1,277	190	603	5,270	13,375	2,152	
17 "	7,659	4,278	30,495	17,644	9,948	5,726	2,486	2,287	1,262	176	660	5,671	14,306	2,201	
18 "	7,521	4,161	29,850	17,087	10,273	5,880	2,687	2,361	1,275	179	694	6,098	15,398	2,265	
19 "	7,464	4,156	29,249	16,966	10,999	6,391	2,813	2,361	1,265	191	668	5,814	14,925	2,261	
20 "	8,084	4,610	31,158	18,472	12,545	7,473	3,172	2,279	1,227	141	609	5,032	12,469	2,221	
20年 8月	6,822	3,742	30,128	17,885	10,886	6,373	2,758	2,063	1,102	149	571	5,213	12,752	1,974	
9月	7,725	4,462	30,379	18,080	13,182	8,029	3,312	2,373	1,272	175	670	5,035	12,951	2,284	
10月	7,969	4,489	30,854	18,327	13,181	7,878	3,507	2,446	1,316	196	708	5,353	12,671	2,341	
11月	6,036	3,371	29,265	17,415	10,352	6,399	2,791	1,987	1,068	133	564	4,283	11,548	1,928	
12月	6,186	3,592	27,957	16,722	9,220	5,641	2,546	1,636	866	90	471	3,935	10,887	1,599	
21年 1月	9,914	5,649	30,640	18,344	13,990	8,512	3,436	2,126	1,226	76	543	5,986	12,424	2,107	
2月	9,164	5,169	33,107	19,694	13,960	8,209	3,380	2,594	1,514	104	630	4,452	11,911	2,590	
3月	9,856	5,630	35,860	21,183	15,703	9,103	3,917	2,660	1,363	127	660	4,804	11,597	2,622	
4月	11,548	6,922	38,868	23,434	15,211	9,374	4,046	2,370	1,255	89	635	4,357	10,232	2,365	
5月	8,225	4,824	38,736	23,681	13,656	8,596	4,417	2,033	1,087	142	661	3,562	9,182	1,957	
6月	8,644	4,938	38,858	23,955	15,897	9,962	5,335	2,344	1,299	115	762	4,396	9,497	2,308	
7月	8,368	4,924	38,354	23,747	14,994	9,543	4,875	2,346	1,349	133	797	4,915	10,053	2,277	
8月	7,634	4,368	37,301	23,013	14,160	8,773	4,552	2,218	1,265	107	725	4,651	10,649	2,194	
前月比	▲ 8.8	▲ 11.3	▲ 2.7	▲ 3.1	▲ 5.6	▲ 8.1	▲ 6.6	▲ 5.5	▲ 6.2	▲ 19.5	▲ 9.0	▲ 5.4	5.9	▲ 3.6	
前年同月比	11.9	16.7	23.8	28.7	30.1	37.7	65.0	7.5	14.8	▲ 28.2	27.0	▲ 10.8	▲ 16.5	11.1	
安定所別 8月分	鹿児島	3,227	1,679	14,625	8,120	5,861	3,387	1,965	626	347	37	238	1,769	4,341	686
	熊毛	163	63	760	465	123	53	23	27	15	2	8	125	224	25
	川内	439	280	2,389	1,560	970	641	292	181	104	3	51	232	617	175
	宮之城	91	54	607	390	179	117	72	36	24	2	11	57	153	39
	鹿屋	740	446	3,670	2,377	1,528	979	395	309	182	10	80	505	1,129	293
	国分	846	500	4,285	2,761	2,176	1,417	763	243	142	9	86	510	1,183	251
	大口	201	135	985	661	314	216	126	70	44	10	29	99	195	47
	加世田	321	201	1,543	1,036	474	311	143	134	63	—	32	213	504	133
	伊集院	262	166	1,377	922	452	322	156	102	64	2	35	190	407	92
	大隅	362	224	1,886	1,269	580	383	147	127	77	20	39	261	578	126
	出水	432	284	2,385	1,571	872	576	323	212	133	10	82	402	671	183
	名瀬	334	205	1,805	1,242	406	236	92	94	37	—	18	175	387	94
	指宿	216	131	984	639	225	135	55	57	33	2	16	113	260	50

4. 一般職業紹介状況諸比率

(パートタイムを含む)

	求人倍率 (原数値)		求人倍率 (季節調整値)		就職率 (対新規 求職)	伊就職率 (対受給者)	充足率 (対新規 求人)	
	新規	有効	新規	有効				
15年度平均	0.75	0.46	—	—	31.6	5.7	40.0	
16 "	0.86	0.53	—	—	33.9	6.9	38.0	
17 "	0.88	0.56	—	—	33.1	7.6	36.3	
18 "	0.94	0.60	—	—	34.8	8.5	35.5	
19 "	0.92	0.60	—	—	35.2	8.7	36.7	
20 "	0.76	0.48	—	—	32.3	7.6	41.5	
20年 8月	0.87	0.50	0.77	0.51	33.0	6.5	36.5	
9月	0.74	0.50	0.76	0.49	33.6	7.7	43.6	
10月	0.81	0.49	0.74	0.47	34.7	8.5	41.1	
11月	0.94	0.49	0.71	0.46	39.0	7.8	40.5	
12月	0.82	0.49	0.65	0.44	32.0	6.4	37.9	
21年 1月	0.72	0.50	0.74	0.45	24.7	7.2	34.1	
2月	0.63	0.44	0.61	0.42	32.1	7.4	50.4	
3月	0.62	0.41	0.66	0.39	31.7	7.3	49.6	
4月	0.46	0.34	0.66	0.36	24.9	6.4	53.2	
5月	0.53	0.30	0.60	0.34	28.8	6.0	52.9	
6月	0.62	0.30	0.64	0.34	31.7	6.0	49.9	
7月	0.73	0.32	0.68	0.35	34.2	6.4	46.1	
8月	0.73	0.34	0.64	0.35	32.9	6.0	44.2	
前月との増減	0.01	0.02	▲ 0.04	0.00	▲ 1.4	▲ 0.4	▲ 1.9	
前年同月比	▲ 0.14	▲ 0.15	▲ 0.13	▲ 0.16	▲ 0.2	▲ 0.5	7.7	
安定所別 8月分	鹿児島	0.67	0.35	—	—	22.1	5.7	36.6
	熊毛	0.86	0.36	—	—	20.2	2.9	22.5
	川内	0.69	0.31	—	—	43.3	6.3	59.0
	宮之城	0.90	0.34	—	—	49.2	6.1	57.9
	鹿屋	0.82	0.36	—	—	45.3	7.4	51.9
	国分	0.66	0.32	—	—	30.7	5.1	45.8
	大口	0.60	0.27	—	—	43.6	8.0	58.2
	加世田	0.84	0.40	—	—	43.4	6.8	49.7
	伊集院	0.92	0.38	—	—	46.7	7.1	43.8
	大隅	0.83	0.37	—	—	40.0	6.2	46.0
	出水	0.94	0.35	—	—	52.4	7.9	50.6
	名瀬	0.60	0.24	—	—	34.3	2.9	55.0
	指宿	0.86	0.42	—	—	40.5	6.5	40.5

注) 全国の求人倍率, 完全失業率の年平均は原数値。

※20年12月以前の求人倍率は季節調整値替え済み

5. 全国求人倍率及び完全失業率

	求人倍率 (季節調整値)		完全失業 者数(万人)	完全失業 率(%)
	新規	有効	原数値	季節 調整値
15年平均	1.07	0.64	350	5.3
16 "	1.29	0.83	313	4.7
17 "	1.46	0.95	294	4.4
18 "	1.56	1.06	275	4.1
19 "	1.52	1.04	257	3.9
20 "	1.25	0.88	265	4.0
20年 8月	1.21	0.85	272	4.1
9月	1.16	0.83	271	4.0
10月	1.11	0.80	255	3.8
11月	1.05	0.76	256	4.0
12月	1.05	0.73	270	4.3
21年 1月	0.92	0.67	277	4.1
2月	0.77	0.59	299	4.4
3月	0.76	0.52	335	4.8
4月	0.77	0.46	346	5.0
5月	0.75	0.44	347	5.2
6月	0.76	0.43	348	5.4
7月	0.77	0.42	359	5.7
8月	0.76	0.42	361	5.5

6. パートタイム関係職業紹介状況

	新規求職申込件数		月間有効求職者数		新規求人全数	月間有効求人全数	就職件数		求人倍率		
	全数	うち女子	全数	うち女子			全数	うち女子	新規	有効	
15年度平均	1,750	1,569	4,827	4,290	2,809	6,662	1,003	852	1.61	1.38	
16 "	2,179	1,939	7,459	6,679	3,035	7,309	1,025	861	1.39	0.98	
17 "	2,465	2,200	8,914	8,012	3,233	7,834	1,062	894	1.31	0.88	
18 "	2,625	2,335	9,623	8,585	3,489	8,432	1,167	968	1.33	0.88	
19 "	2,754	2,437	10,177	8,993	3,635	8,907	1,234	1,017	1.32	0.88	
20 "	2,982	2,615	10,998	9,560	3,360	7,971	1,296	1,055	1.13	0.72	
20年	8月	2,475	2,200	10,407	9,088	2,880	7,327	1,009	826	1.16	0.70
	9月	3,287	2,914	10,925	9,549	3,157	7,634	1,327	1,109	0.96	0.70
	10月	3,153	2,769	11,255	9,824	3,672	7,926	1,408	1,141	1.16	0.70
	11月	2,213	1,916	10,640	9,232	3,467	8,130	1,232	981	1.57	0.76
	12月	2,150	1,880	9,709	8,378	2,923	7,562	1,034	794	1.36	0.78
21年	1月	3,474	3,044	10,368	8,948	3,624	7,935	1,187	936	1.04	0.77
	2月	3,084	2,665	11,113	9,580	3,287	7,755	1,340	1,120	1.07	0.70
	3月	3,332	2,879	11,855	10,196	3,427	7,792	1,516	1,223	1.03	0.66
	4月	4,497	3,852	13,134	11,232	3,075	7,214	1,623	1,257	0.68	0.55
	5月	3,346	2,939	13,397	11,486	2,538	6,221	1,302	1,036	0.76	0.46
	6月	3,488	3,030	13,866	11,903	3,155	6,464	1,501	1,501	0.90	0.47
	7月	3,142	2,692	13,481	11,611	3,434	6,785	1,596	1,204	1.09	0.50
	8月	2,756	2,400	12,883	11,072	2,962	6,480	1,198	947	1.07	0.50
前月比		▲ 12.3	▲ 10.8	▲ 4.4	▲ 4.6	▲ 13.7	▲ 4.5	▲ 24.9	▲ 21.3	▲ 0.02	▲ 0.00
前年同月比		11.4	9.1	23.8	21.8	2.8	▲ 11.6	18.7	14.6	▲ 0.09	▲ 0.20
安定所別 〔8月分〕	鹿児島	1,069	935	5,123	4,370	1,124	2,493	322	259	1.05	0.49
	熊毛	45	41	224	182	53	126	15	12	1.18	0.56
	川内	176	145	866	723	195	396	85	69	1.11	0.46
	宮之城	35	30	197	179	57	121	26	26	1.63	0.61
	鹿屋	270	250	1,148	1,045	323	587	149	125	1.20	0.51
	国分	361	320	1,563	1,385	290	682	128	100	0.80	0.44
	大口	56	50	322	285	54	159	42	33	0.96	0.49
	加世田	133	120	605	515	167	355	63	49	1.26	0.59
	伊集院	85	77	484	412	130	300	60	43	1.53	0.62
	大隅	128	112	566	492	148	325	69	50	1.16	0.57
	出水	175	135	786	660	167	423	106	89	0.95	0.54
名瀬	135	107	634	523	105	207	67	44	0.78	0.33	
指宿	88	78	365	301	149	306	66	48	1.69	0.84	

7. 中高年齢者職業紹介状況

(45歳以上・パートタイムを除く)

	新規求職申込件数			月間有効求職者数			紹介件数			就職件数			就職率 (対新規求職)	月間有効求職者中に占める中高年の割合	
	全数	うち55歳以上	うち65歳以上	全数	うち55歳以上	うち65歳以上	全数	うち55歳以上	うち65歳以上	全数	うち55歳以上	うち65歳以上			
15年度平均	2,820	1,283	216	14,224	6,792	635	2,442	731	38	575	178	11	20.4	40.9	
16 "	2,452	1,088	159	12,266	5,765	534	2,442	778	37	600	198	11	24.5	39.0	
17 "	2,376	1,048	131	11,349	5,279	448	2,566	803	29	578	185	7	24.3	37.2	
18 "	2,325	1,053	124	10,953	5,248	453	2,713	904	31	620	208	7	26.7	36.7	
19 "	2,402	1,119	123	10,958	5,373	455	3,277	1,143	42	657	236	9	27.4	37.5	
20 "	2,573	1,211	126	11,543	5,799	449	3,694	1,281	41	639	243	12	24.8	37.0	
20年 8月	2,136	953	83	11,758	6,051	446	3,356	1,205	31	589	225	4	27.6	39.0	
9月	2,341	1,051	98	11,549	5,844	384	3,978	1,302	49	704	276	12	30.1	38.0	
10月	2,394	1,138	95	11,431	5,760	375	3,781	1,322	37	682	255	12	28.5	37.0	
11月	1,813	801	71	10,714	5,369	369	3,017	1,017	34	555	210	3	30.6	36.6	
12月	1,903	801	60	10,244	5,064	332	2,623	865	17	442	173	8	23.2	36.6	
21年 1月	3,021	1,358	150	11,045	5,350	376	4,106	1,435	61	654	252	17	21.6	36.0	
2月	2,615	1,175	114	11,536	5,557	402	3,745	1,380	64	828	347	51	31.7	34.8	
3月	2,920	1,351	116	12,122	5,827	382	4,272	1,477	38	658	242	15	22.5	33.8	
4月	4,331	2,403	310	13,916	7,037	573	4,089	1,451	47	609	210	10	14.1	35.8	
5月	2,755	1,339	117	14,306	7,304	588	3,837	1,281	39	518	203	10	18.8	36.9	
6月	2,825	1,291	154	14,706	7,476	612	4,717	1,659	47	642	235	11	22.7	37.8	
7月	2,874	1,422	177	14,842	7,605	557	4,473	1,593	47	625	224	9	21.7	38.7	
8月	2,449	1,127	106	14,573	7,432	509	4,288	1,496	63	658	247	10	26.9	39.1	
前月比	▲ 14.8	▲ 20.7	▲ 40.1	▲ 1.8	▲ 2.3	▲ 8.6	▲ 4.1	▲ 6.1	34.0	5.3	10.3	11.1	5.1	0.4	
前年同月比	14.7	18.3	27.7	23.9	22.8	14.1	27.8	24.1	103.2	11.7	9.8	150.0	▲ 0.7	0.0	
安定所別 8月分	鹿児島	846	360	36	4,582	2,186	195	1,533	486	18	146	60	5	17.3	31.3
	熊毛	77	51	8	429	238	25	62	33	6	11	1	—	14.3	56.4
	川内	147	80	17	944	494	37	242	75	1	53	21	1	36.1	39.5
	宮之城	42	19	1	282	159	6	67	21	2	14	4	—	33.3	46.5
	鹿屋	266	117	2	1,651	862	54	524	207	11	105	38	—	39.5	45.0
	国分	263	115	11	1,538	769	47	671	244	10	68	21	—	25.9	35.9
	大口	77	45	5	493	274	9	121	41	2	31	10	1	40.3	50.1
	加世田	116	53	5	711	401	15	176	77	—	45	25	2	38.8	46.1
	伊集院	104	49	5	591	325	12	165	61	1	34	16	1	32.7	42.9
	大隅	140	67	5	948	522	38	246	86	2	48	15	—	34.3	50.3
	出水	156	57	5	1,068	502	27	305	99	5	68	24	—	43.6	44.8
	名瀬	132	65	4	894	453	28	109	36	2	19	6	—	14.4	49.5
指宿	83	49	2	442	247	16	67	30	3	16	6	—	19.3	44.9	

8. 新規求人の産業・規模別状況

産業・規模	項目	一 般				パ ー ト			
		7月	8月	前月比	前年 同月比	7月	8月	前月比	前年 同月比
A,B	農, 林, 漁業 (01~04)	170	169	▲ 0.6	0.6	34	44	29.4	2.3
C	鉱 業 (05)	8	10	25.0	233.3	1	2	100.0	▲ 50.0
D	建 設 業 (06~08)	600	570	▲ 5.0	12.2	49	41	▲ 16.3	70.8
E	製 造 業 (09~32)	476	634	33.2	6.6	320	306	▲ 4.4	▲ 1.9
	09 食 料 品 製 造 業	216	246	13.9	8.8	93	165	77.4	▲ 7.8
	10 飲 料, 飼 料, た ば こ 製 造 業	22	26	18.2	8.3	109	21	▲ 80.7	61.5
	11 織 維 工 業	37	31	▲ 16.2	▲ 29.5	13	14	7.7	▲ 6.7
	12 木 材, 木 製 品 製 造 業	10	4	▲ 60.0	▲ 84.0	2	7	250.0	-
	13 家 具, 装 備 品 製 造 業	0	7	-	250.0	1	0	▲ 100.0	-
	14 パ ル プ, 紙, 紙 加 工 品 製 造 業	5	5	0.0	▲ 28.6	2	0	▲ 100.0	-
	15 印 刷, 同 関 連 産 業	15	12	▲ 20.0	▲ 14.3	10	3	▲ 70.0	▲ 40.0
	16 化 学 工 業	5	8	60.0	166.7	0	0	-	▲ 100.0
	17 石 油 製 品, 石 炭 製 品 製 造 業	0	0	-	-	0	0	-	-
	18 プ ラ ス チ ッ ク 製 品 製 造 業	5	3	▲ 40.0	▲ 57.1	3	0	▲ 100.0	▲ 100.0
	19 ゴ ム 製 品 製 造 業	0	0	-	▲ 100.0	0	0	-	-
	21 窯 業, 土 石 製 品 製 造 業	19	20	5.3	100.0	3	6	100.0	100.0
	22 鉄 鋼 業	0	2	-	-	0	0	-	-
	23 非 鉄 金 属 製 造 業	0	1	-	-	0	1	-	-
	24 金 属 製 品 製 造 業	16	22	37.5	▲ 46.3	15	10	▲ 33.3	▲ 16.7
	25 は ん 用 機 械 器 具 製 造 業	8	34	325.0	36.0	0	0	-	▲ 100.0
	26 生 産 用 機 械 器 具 製 造 業	9	32	255.6	77.8	0	12	-	1100.0
	27 業 務 用 機 械 器 具 製 造 業	4	9	125.0	▲ 25.0	0	2	-	100.0
	28 電 子 部 品・デ バ イ ス・電 子 回 路 製 造 業	66	128	93.9	52.4	42	33	▲ 21.4	94.1
	29 電 気 機 械 器 具 製 造 業	11	29	163.6	3.6	19	29	52.6	222.2
	30 情 報 通 信 機 械 器 具 製 造 業	0	0	-	▲ 100.0	5	1	▲ 80.0	▲ 97.9
	31 輸 送 用 機 械 器 具 製 造 業	21	6	▲ 71.4	▲ 57.1	0	0	-	-
	20, 32 そ の 他 の 製 造 業	7	9	28.6	50.0	3	2	▲ 33.3	▲ 33.3
F	電 気・ガ ス・熱 供 給・水 道 業 (33~36)	3	3	0.0	0.0	2	0	▲ 100.0	▲ 100.0
G	情 報 通 信 業 (37~41)	101	106	5.0	▲ 16.5	43	27	▲ 37.2	22.7
H	運 輸 業, 郵 便 業 (42~49)	234	256	9.4	▲ 13.2	70	76	8.6	43.4
I	卸 売 業, 小 売 業 (50~61)	692	651	▲ 5.9	▲ 28.8	856	875	2.2	10.9
J	金 融 業, 保 険 業 (62~67)	110	47	▲ 57.3	▲ 19.0	7	5	▲ 28.6	▲ 61.5
K	不 動 産 業, 物 品 賃 貸 業 (68~70)	164	52	▲ 68.3	▲ 36.6	55	21	▲ 61.8	▲ 4.5
L	学 術 研 究, 専 門・技 術 サ ー ビ ス 業 (71~74)	118	78	▲ 33.9	▲ 31.0	46	53	15.2	165.0
M	宿 泊 業, 飲 食 サ ー ビ ス 業 (75~77)	141	190	34.8	5.6	448	418	▲ 6.7	▲ 2.1
N	生 活 関 連 サ ー ビ ス 業, 娯 楽 業 (78~80)	158	143	▲ 9.5	▲ 4.0	126	95	▲ 24.6	▲ 25.2
O	教 育, 学 習 支 援 業 (81, 82)	20	41	105.0	▲ 35.9	74	77	4.1	67.4
P	医 療・福 祉 (83~85)	1,157	1,098	▲ 5.1	▲ 2.7	599	585	▲ 2.3	▲ 7.4
Q	複 合 サ ー ビ ス 事 業 (86, 87)	57	42	▲ 26.3	▲ 6.7	15	17	13.3	466.7
R	サ ー ビ ス 業 (他 に 分 類 さ れ な い も の) (88~96)	571	389	▲ 31.9	▲ 44.0	426	261	▲ 38.7	▲ 12.7
S, T	公 務・そ の 他 (97, 98, 99)	135	172	27.4	100.0	263	59	▲ 77.6	37.2
	合 計	4,915	4,651	▲ 5.4	▲ 10.8	3,434	2,962	▲ 13.7	2.8
	29 人 以 下	2,957	2,731	▲ 7.6	▲ 7.6	2,231	1,816	▲ 18.6	0.9
	30 ~ 99 人	1,263	1,199	▲ 5.1	▲ 18.5	763	785	2.9	▲ 0.3
	100 ~ 299 人	488	537	10.0	0.9	294	259	▲ 11.9	31.5
	300 ~ 499 人	93	105	12.9	▲ 43.2	51	46	▲ 9.8	100.0
	500 ~ 999 人	21	41	95.2	▲ 16.3	8	11	37.5	▲ 35.3
	1,000 人 以 上	93	38	▲ 59.1	100.0	87	45	▲ 48.3	▲ 21.1

(注) 一般は、新規学卒及びパートタイムを除く。

9. 雇用保険適用状況

	適用 事業 所数	新規適 用事業 所数	廃止脱 退事業 所数	被保険者数 (年度(月)末現在)					資格 取得 者数	資格 喪失 者数	
				うち 女	第1次 産業	第2次 産業	第3次 産業				
15年度平均	27,535	83	99	380,173	169,610	5,573	114,271	260,328	6,663	6,454	
16 "	27,446	87	90	385,168	173,595	5,600	112,060	267,509	7,056	6,527	
17 "	27,383	94	95	388,825	176,526	5,467	110,037	273,321	6,942	6,640	
18 "	27,456	95	89	393,196	179,847	5,661	109,126	278,409	7,216	6,980	
19 "	27,559	102	102	398,541	183,440	5,843	106,885	285,813	7,351	6,527	
20 "	27,429	81	98	404,317	188,138	5,928	105,120	293,269	6,465	6,600	
20年 8月	27,497	52	72	405,198	188,864	5,830	105,307	294,061	5,051	5,536	
9月	27,339	65	223	404,939	188,709	5,855	105,462	293,622	5,486	5,744	
10月	27,353	82	70	404,992	188,644	5,889	105,572	293,531	6,405	6,378	
11月	27,357	59	56	405,528	189,016	5,911	105,552	294,065	4,921	4,421	
12月	27,369	70	59	405,395	188,903	5,965	105,074	294,356	4,703	4,851	
21年 1月	27,380	61	55	403,300	187,596	6,004	104,512	292,784	4,718	7,247	
2月	27,393	65	53	402,792	187,480	6,023	103,892	292,877	4,778	5,243	
3月	27,415	69	47	401,574	187,138	6,054	102,712	292,808	5,074	6,318	
4月	27,412	154	159	400,603	187,159	6,130	101,642	292,831	12,861	13,748	
5月	27,409	90	93	403,708	189,248	6,164	101,306	296,238	9,137	6,081	
6月	27,413	97	96	404,246	189,854	6,193	101,104	296,949	6,006	5,363	
7月	27,419	95	89	404,563	190,023	6,191	101,002	297,370	5,794	5,658	
8月	27,446	89	60	405,837	190,413	6,213	101,117	298,507	5,311	4,741	
前月比	0.1	▲ 6.3	▲ 32.6	0.3	0.2	0.4	0.1	0.4	▲ 8.3	▲ 16.2	
前年同月比	▲ 0.2	71.2	▲ 16.7	0.2	0.8	6.6	▲ 4.0	1.5	5.1	▲ 14.4	
安 定 所 別 「 8 月 分 」	鹿兒島	10,225	48	19	192,690	89,590	653	25,552	166,485	2,572	2,214
	熊毛	865	1	1	7,281	3,299	218	1,676	5,387	76	102
	川内	1,628	3	1	24,338	10,560	143	10,701	13,494	265	257
	宮之城	426	—	—	6,052	2,991	245	2,734	3,073	86	44
	鹿屋	2,675	5	10	30,153	15,158	1,407	8,538	20,208	501	439
	国分	2,562	6	4	43,540	19,277	298	17,279	25,963	491	514
	大口	660	2	6	7,428	3,516	462	2,805	4,161	68	76
	加世田	1,453	1	2	17,114	8,704	304	6,188	10,622	206	204
	伊集院	1,132	2	3	15,156	7,146	150	6,403	8,603	198	179
	大隅	1,462	7	3	16,846	8,097	1,079	6,136	9,631	258	207
出水	1,413	6	1	17,757	8,798	487	7,365	9,905	218	187	
名瀬	2,041	7	8	18,152	8,364	348	3,775	14,029	282	186	
指宿	904	1	2	9,330	4,913	419	1,965	6,946	90	132	

注) 短時間労働被保険者を含む数値を計上

10. 雇用保険給付状況

(金額単位:千円)

	一般求職者給付					高年齢求職者給付			短期特例求職者給付			
	受給資格		受給者		総支給額	受給資格 決定件数	受給者数	支給金額	受給資格 決定件数	受給者数	支給金額	
	決定件数	うち男	実人員	うち男								
15年度平均	3,052	1,438	12,517	6,267	1,565,516	149	152	37,658	223	220	49,516	
16 "	2,917	1,359	10,901	5,279	1,274,285	129	130	25,708	200	205	45,591	
17 "	2,947	1,349	10,773	5,078	1,239,913	131	129	25,400	181	181	39,478	
18 "	2,891	1,257	10,395	4,671	1,092,939	135	134	25,975	169	168	36,750	
19 "	2,740	1,202	9,946	4,527	1,127,664	128	129	25,004	155	154	32,247	
20 "	3,015	1,412	10,559	5,112	1,185,991	140	137	26,599	137	139	24,208	
20年 8月	2,303	1,003	11,155	5,436	1,242,458	92	85	16,705	107	299	44,310	
9月	2,739	1,187	11,305	5,454	1,318,389	111	86	16,379	39	101	17,024	
10月	2,881	1,293	10,783	5,116	1,284,823	142	135	26,187	49	45	7,660	
11月	2,019	889	9,729	4,569	1,053,431	79	105	19,980	36	31	5,633	
12月	2,084	979	9,987	4,690	1,081,651	86	89	15,737	81	69	13,045	
21年 1月	3,566	1,666	10,125	4,874	1,206,383	139	95	17,296	92	54	9,961	
2月	3,320	1,613	11,073	5,463	1,125,100	115	142	27,696	44	87	14,675	
3月	3,483	1,876	12,547	6,375	1,377,980	108	103	18,915	93	62	10,995	
4月	5,983	2,997	13,783	7,394	1,591,318	426	356	71,697	250	88	16,131	
5月	3,583	1,710	14,074	7,762	1,580,398	186	230	45,603	206	247	45,033	
6月	2,920	1,324	16,298	8,874	2,008,739	155	166	31,830	270	263	47,662	
7月	2,637	1,299	16,370	8,701	2,004,122	115	146	27,423	310	228	38,123	
8月	2,155	970	15,663	8,095	1,809,823	90	86	16,974	80	303	43,868	
前月比	▲ 18.3	▲ 25.3	▲ 4.3	▲ 7.0	▲ 9.7	▲ 21.7	▲ 41.1	▲ 38.1	▲ 74.2	32.9	15.1	
前年同月比	▲ 6.4	▲ 3.3	40.4	48.9	45.7	▲ 2.2	1.2	1.6	▲ 25.2	1.3	▲ 1.0	
安定所別 〔8月分〕	鹿児島	800	313	5,144	2,270	610,973	26	30	5,732	1	3	643
	熊毛	49	26	373	229	43,991	1	1	245	32	48	7,177
	川内	128	54	1,001	557	118,118	8	6	1,161	4	32	5,556
	宮之城	21	8	295	155	32,060	2	2	378	—	1	180
	鹿屋	184	97	1,426	804	155,945	5	1	167	12	114	13,838
	国分	315	142	2,202	1,187	267,652	17	11	2,652	—	1	198
	大口	56	27	490	277	52,618	4	2	377	—	18	3,173
	加世田	84	36	636	349	69,232	4	8	1,789	—	—	—
	伊集院	111	57	733	375	77,642	8	5	904	—	—	—
	大隅	121	69	827	471	94,083	3	5	928	12	48	7,379
	出水	119	59	1,284	685	152,669	7	9	1,418	15	14	1,598
	名瀬	99	57	911	554	99,199	2	4	729	2	21	3,768
指宿	68	25	341	182	35,642	3	2	496	2	3	358	

注) 短時間労働被保険者等を含む数値を計上

(金額単位;千円)

	就 職 促 進 給 付				日雇求職者給付		
	常用就職支度手当		再 就 職 手 当		受給者 実人員	支給金額	
	支給人員	支給金額	支給人員	支給金額			
15年度平均	9	1,191	101	14,676	126	8,133	
16 "	3	303	70	9,073	120	7,742	
17 "	2	147	461	68,777	112	6,618	
18 "	4	440	544	79,618	107	6,848	
19 "	2	222	547	78,870	101	6,567	
20 "	2	221	490	72,863	97	6,241	
20年 8月	2	195	515	77,521	89	5,514	
9月	1	159	499	73,345	95	6,693	
10月	3	302	556	81,259	98	6,392	
11月	1	133	512	76,288	97	5,262	
12月	2	300	512	75,512	106	5,034	
21年 1月	1	46	414	64,224	106	9,929	
2月	1	151	363	52,262	98	5,371	
3月	1	61	419	61,000	94	6,485	
4月	0	0	358	51,428	101	7,102	
5月	4	357	566	105,951	102	7,814	
6月	24	2,327	700	163,572	100	6,691	
7月	29	2,465	582	144,045	91	6,300	
8月	21	1,682	603	154,593	102	6,945	
前 月 比	▲ 27.6	▲ 31.7	3.6	7.3	12.1	10.2	
前年同月比	950.0	761.5	17.1	99.4	14.6	26.0	
安 定 所 別 【 8 月 分 】	鹿児島	8	614	200	50,466	93	6,375
	熊毛	—	—	20	4,712	—	—
	川内	3	239	32	8,227	—	—
	宮之城	4	311	13	3,651	—	—
	鹿屋	—	—	36	8,615	—	—
	国分	2	178	74	17,829	3	171
	大口	—	—	22	6,028	—	—
	加世田	1	86	36	8,072	—	—
	伊集院	—	—	31	7,302	1	50
	大隅	1	77	43	11,109	—	—
出水	1	93	65	20,779	—	—	
名瀬	1	86	17	4,730	2	99	
指宿	—	—	14	3,072	5	251	

11 用語の説明

一	般	常用及び臨時・季節を合わせたものをいう。
新規求職（求人）申込件数		期間中に自安定所で新たに受け付けた求職（求人）申込件数（数）をいう。
月間有効求職者（求人）数		「前月から繰越された有効求職者（求人）数」と当月の「新規求職（求人）申込件数」の合計をいう。
就 職 件 数		自安定所の有効求職者が、自安定所の紹介あっせんにより就職したことを確認した件数をいう。
充 足 数		自安定所の有効求人が、安定所（求人連絡先の安定所を含む。）の紹介あっせんにより求職者と結合した件数をいう。
中 高 年 齢 者		45歳以上の者をいう。高年齢者は55歳以上の者をいう。
⑩ 受 給 者		受給資格決定後、所定給付日数分の基本手当の支給を終了するまでの者をいう。
⑩ 受 給 者 の 就 職 件 数		受給資格決定後、基本手当の支給を終了するまでの間に、安定所の紹介により就職した基本手当受給資格者の就職件数をいう。
県 外 就 職		就職先事業所の所在地が、自都道府県の管轄区域外にある場合の就職件数をいう。就職した求職者の住所の如何を問わない。
日 雇 （ 労 働 ）		労働の窓口で取り扱われる日々雇用の仕事及び1か月未満の雇用期間が定められているものをいう。
季 節 調 整 値		1年を周期として繰り返す季節的な要因による変動の影響を取り除いた値である。
完 全 失 業 率		労働力人口に占める完全失業者の割合
○ 求 人 倍 率	=	$\frac{\text{月間有効（新規）求人数}}{\text{月間有効（新規）求職者数}}$
○ 就 職 率	=	$\frac{\text{就 職 件 数}}{\text{新規（有効）求職者数}} \times 100$
○ 充 足 率	=	$\frac{\text{充 足 数}}{\text{新規（有効）求人数}} \times 100$
○ ⑩ 受 給 者 の 就 職 率	=	$\frac{\text{⑩ 受 給 者 の 就 職 件 数}}{\text{⑩ 受 給 者 実 人 員}} \times 100$
○ 中 高 年 齢 者 の 就 職 率	=	$\frac{\text{中 高 年 齢 者 就 職 件 数}}{\text{中高年齢者新規求職申込件数}} \times 100$
○ 季 節 調 整 値	=	$\frac{\text{原 数 値}}{\text{季 節 要 素}} \times 100$

（注）季節調整値替えは、年初に毎年1回行われ、過去の全季節調整値は改訂される。

基 本 手 当	求職者給付のうち最も基本的なもので、一般被保険者が失業し、法第13条の受給要件を満たしているときに支給される。
受 給 資 格 決 定 件 数	提出された離職票のうち、公共職業安定所長が求職者給付の受給資格要件を満たしていると決定した件数をいう。
受 給 者 実 人 員	同一月中に失業給付を実際に受けた受給資格者の実数をいう。
被 保 険 者	適用事業所に雇用され、公共職業安定所にその届出がなされている者の数をいう。
資 格 取 得 者 数	適用事業所に新たに雇用され、公共職業安定所に届出がなされた者の数をいう。
資 格 喪 失 者 数	適用事業所を離職し、その届出が公共職業安定所になされた者の数をいう。
一 般 求 職 者 給 付	高年齢求職者給付、短期特例求職者給付、日雇求職者給付以外の給付をいう。
高 年 齢 求 職 者 給 付	同一事業主に雇用され、65歳に達した日以降、離職した場合に、一定の基準により支給されるものをいう。
短 期 特 例 求 職 者 給 付	季節的に雇用される者又は、短期の雇用に就くことを常態とする者等が一定期間雇用された後、離職した場合に支給されるものをいう。
常 用 就 職 支 度 手 当	障害者及び45歳以上の中高齢者で雇用対策法等に基づく再就職援助計画等の対象者などが、所定給付日数の3分の1未満又は45日未満のを残して公共職業安定所及び紹介事業者の紹介により一年以上引き続き雇用される場合等に支給されるものをいう。
再 就 職 手 当	一般求職者給付の受給資格者が所定給付日数の3分の1以上(ただし、所定給付日数の90日及び120日については45日以上)残して安定した職業(自営開始も含む。)についた場合等に支給されるものをいう。
日 雇 求 職 者 給 付	日雇労働者が一定期間雇用され離職した場合に支給されるものをいう。

ハローワーク・公共職業安定所一覧表

安定所名	所在地	郵便番号	電話番号
鹿児島	鹿児島市下荒田1丁目43-28	890-8555	099 (250) 6060
熊毛 (出)	西之表市西之表16314-6	891-3101	0997 (22) 1318~9
川内	薩摩川内市若葉町4-24 川内地方合同庁舎1階	895-0063	0996 (22) 8609
宮之城 (出)	薩摩郡さつま町宮之城屋地2035-3	895-1803	0996 (53) 0153
鹿屋	鹿屋市北田町3-3-11 鹿屋市産業支援センター1F	893-0007	0994 (42) 4135~6
国分	霧島市国分中央1丁目4-35	899-4332	0995 (45) 5311~3
大口 (出)	伊佐市大口里768-1	895-2511	0995 (22) 8609
加世田	南さつま市加世田武田17835-2	897-0002	0993 (53) 5111
伊集院	日置市伊集院町大田825-3	899-2521	099 (273) 3161~2
大隅	曾於市大隅町岩川5575-1	899-8102	099 (482) 1265~6
出水	出水市緑町37-5	899-0201	0996 (62) 0685~6
名瀬	奄美市名瀬長浜町1-1	894-0036	0997 (52) 4611~2
徳之島 (分)	大島郡徳之島町亀津553-1	891-7101	0997 (82) 1438
指宿	指宿市東方9489-11	891-0404	0993 (22) 4135~6
鹿児島労働局職業安定部			
職業安定課	鹿児島市西千石町1番1号	892-0847	099 (219) 8711
職業対策課	鹿児島市西千石第一生命ビル		099 (219) 8712
インターネットサービス ○鹿児島公共職業安定所 アドレス http://www.sakurajima.go.jp	付属施設	鹿児島市東千石町1-38 鹿児島商工会議所ビル(アイムビル)3階、6階	
	◎ヤングハローワークかごしま(3階)	099 (224) 3433	
	◎ハローワークかごしま ワークプラザ天文館(6階)	099 (223) 8010	
	マザーズサロン鹿児島(6階)	099 (223) 2821	
	◎ワークサポートみなみ 鹿児島市宇宿2-3-5	099 (257) 5670	
求職者総合支援センター ◎出水求職者総合支援センター 鹿児島県出水市昭和町43-24 NTT出水ビル1階 0996 (79) 3300	高年齢者の職業相談 薩摩川内市高年齢者職業相談室 薩摩川内市役所内 0996 (23) 5111 鹿屋市高年齢者職業相談室 鹿屋市庁舎別館内 0994 (42) 2783		
全国的なネット情報としては			
ハローワークインターネットサービス URLは http://www.hellowork.go.jp/ ①求人情報検索 (全国のハローワークが受理した求人情報を希望条件で検索) ②お役立ち情報 (仕事をお探しの方、事業主の方) ③ハローワーク所在地情報		しごと情報ネット URLは http://www.job-net.jp/ しごと情報ネットには民間の職業紹介事業者、求人情報提供事業者、経済団体、公共職業安定所等(参加機関)の多数の求人が掲載されています。 また、携帯電話からもアクセスできます。	

発行
鹿児島労働局 職業安定部 職業安定課
 〒892-0847 鹿児島市西千石町1番1号
 鹿児島市西千石第一生命ビル
 電話 099(219)8711
 ダイアルイン 099(219)8719