

かごしま



目次

1 雇用失業情勢	1
2 一般職業紹介状況(パートタイムを含む).....	4
3 一般職業紹介状況(パートタイムを除く).....	5
4 一般職業紹介状況諸比率	6
5 全国求人倍率及び失業率	6
6 パートタイム関係職業紹介状況	7
7 中高年齢者職業紹介状況	8
8 新規求人の産業・規模別状況	9
9 雇用保険適用状況	10
10 雇用保険給付状況	11
11 用語の説明	13

1. 雇用失業情勢(平成21年5月分)

【県内経済の動き】

最近の県内景況は、雇用情勢が悪化し、生産活動、個人消費、観光関連も低調に推移し、厳しい状況が続いている。

(H21・6・30 「県内景況」:鹿児島銀行)

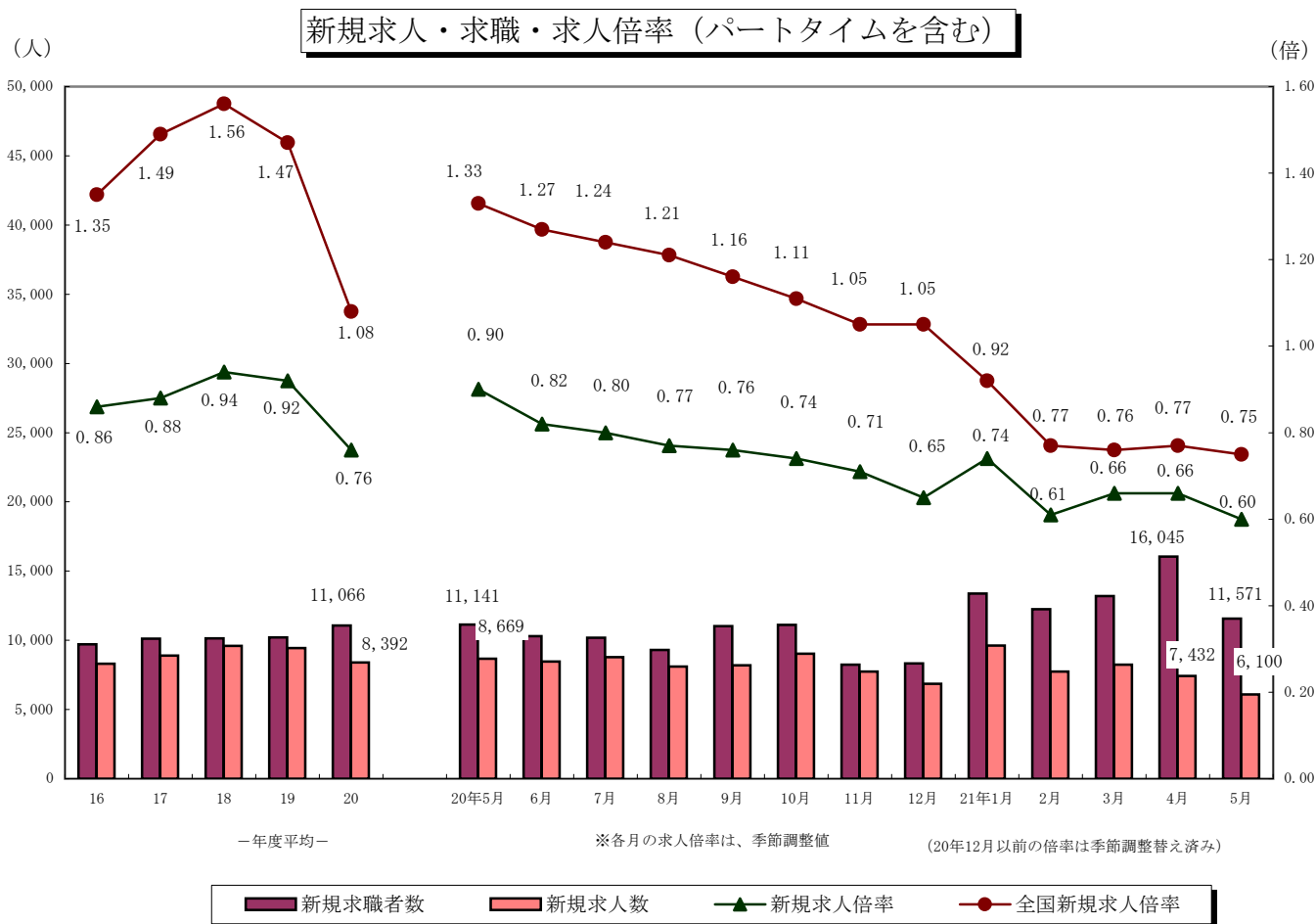
【労働市場の動き】

(求人の動き)

5月の新規求人数(パートを含む、原数値)は、6,100人で前年同月に比べ29.6%減と16か月連続の減少となった。

5月の新規求人数(同)を産業別に前年同月比で見ると、建設業(8.1%減)は4か月連続、製造業(37.3%減)は10か月連続、運輸業、郵便業は44.1%の減少、卸売業、小売業は31.4%減少、宿泊業、飲食サービス業は20.1%減少、医療・福祉(19.4%減)は5か月連続、サービス業は60.5%の減少となった。

有効求人数(パートを含む、原数値)は、15,403人で前年同月と比べ29.4%減と20か月連続で減少した。



(求職の動き)

5月の新規求職者数(パートを含む、原数値)は、11,571人で前年同月に比べ3.9%の増加となった。

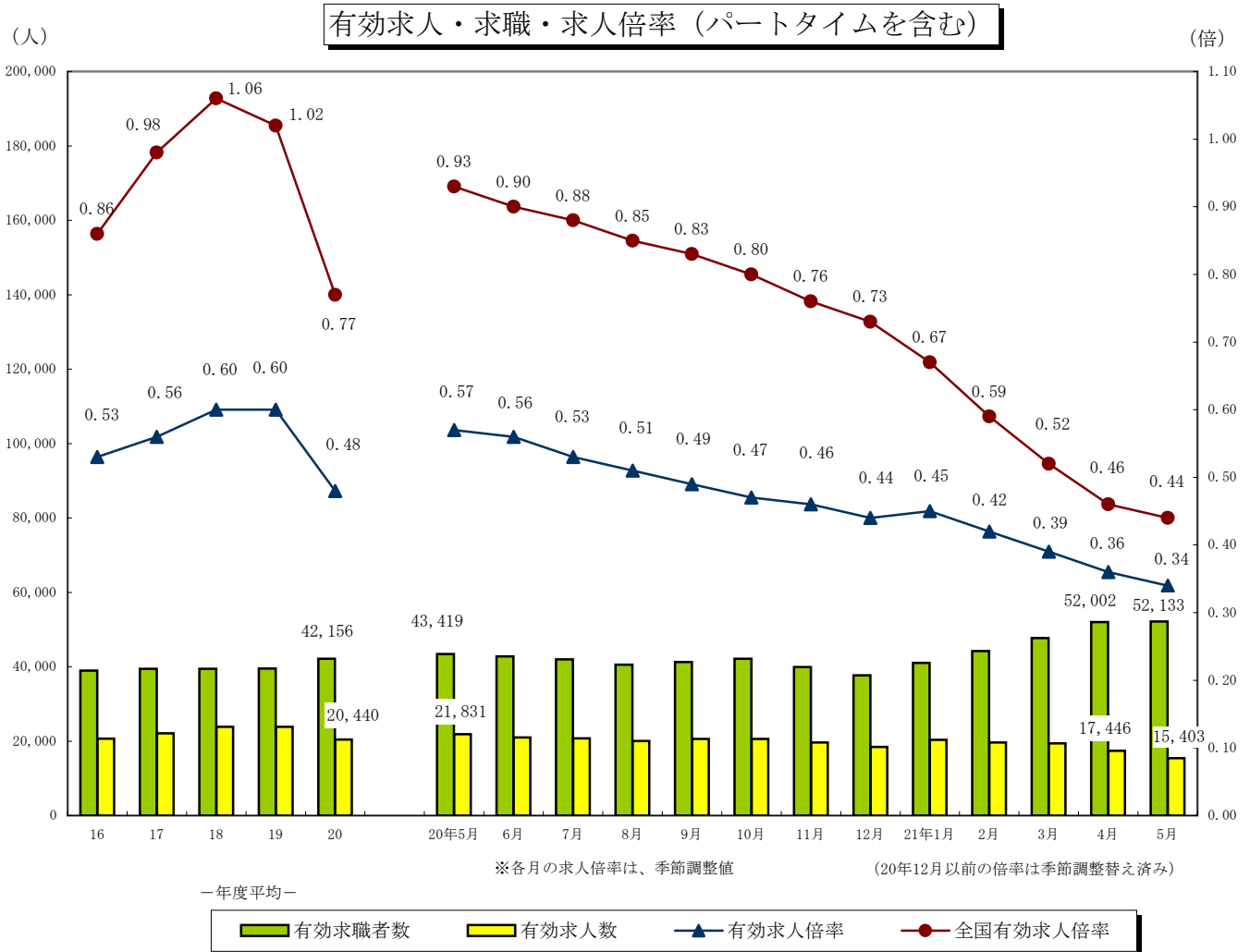
新規常用求職者について態様別に前年同月比で見ると、在職求職者(4.4%減)は23か月ぶりに減少し、また離職求職者は12.1%増加、無業求職者(11.0%減)は9か月ぶりに減少に転じた。

離職求職者の内訳をみると、事業主都合離職者(44.6%増)は大幅増となり、自己都合離職者(1.8%減)は3か月ぶりに減少となった。

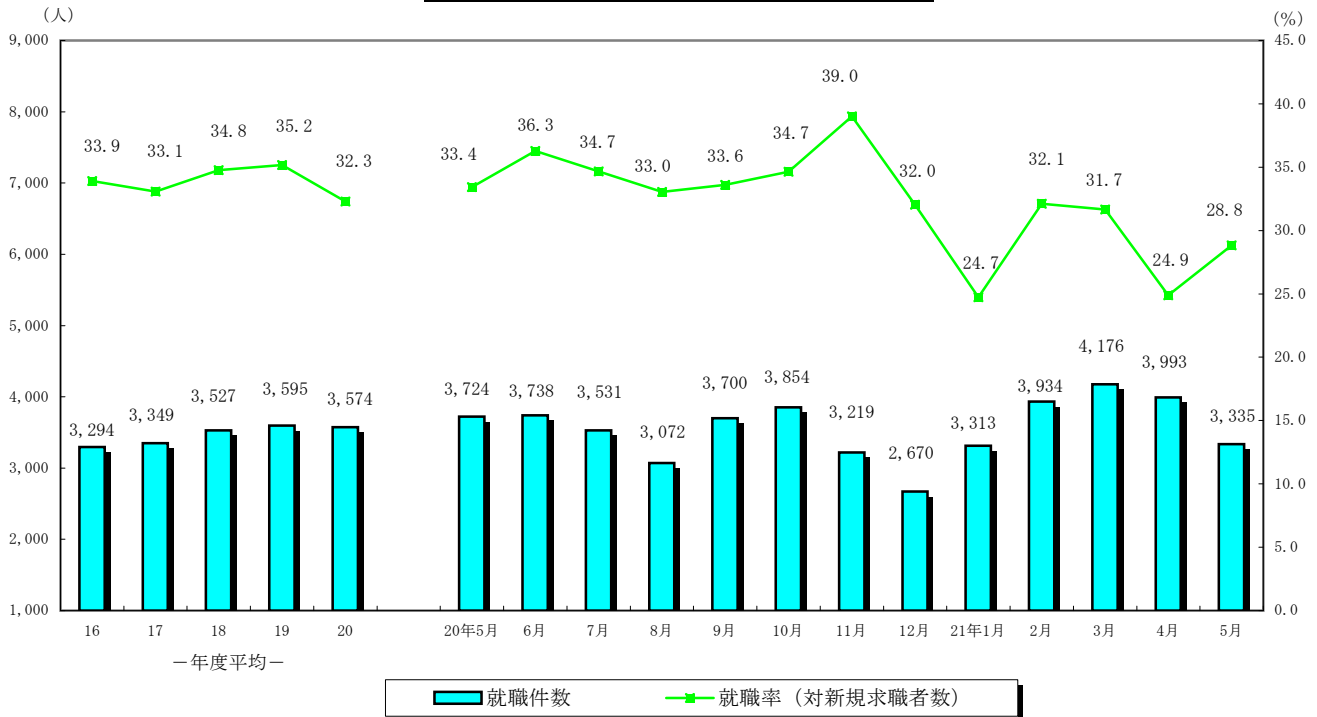
5月の有効求職者数(パートを含む、原数値)は、52,133人となり、前年同月に比べ20.1%増と11か月連続の増となった。

(有効求人倍率の動き)

5月の有効求人倍率(季節調整値)は、0.34倍となり、前月を0.02ポイント下回った。



就職者の推移（パートタイムを含む）



（就職の動き）

5月の就職件数（パートを含む、原数値）は、3,335人で前年同月に比べ10.4%減少した。

これを産業別常用就職件数で見ると、主要産業では農、林、漁業(100%増・70人)、宿泊業、飲食サービス業(13.9%増・29人)などが増となり、他は、建設業(11.6%減・22人)、製造業(34.0%減・209人)、運輸業、郵便業(29.7%減・49人)、医療・福祉(11.4%減・95人)、サービス業(7.5%減・24人)など減となっている。

（パートタイムの動き）

パートタイムの新規求人数は、2,538人で前年同月比26.1%の減、月間有効求人数は、6,221人で28.3%の減となった。新規求職申込件数は、3,346件で2.9%の増、月間有効求職者は、13,397人で14.0%の増となった。求人倍率は新規で0.76倍（前年同月1.06倍）、有効は0.46倍（前年同月0.74倍）となった。就職件数は1,302件で前年同月比9.1%の減となった。

（雇用保険の動き）

適用事業所数は、27,409事業所、被保険者全数は、403,708人となった。被保険者全数（産業分類不能を除く）の状況を産業別にみると、前年同月比第1次産業は4.8%増の6,164人、第2次産業は4.5%減の101,306人、第3次産業は1.1%増の296,238人となった。

また、被保険者全数に占める割合を産業別にみると、第1次産業が1.5%、第2次産業が25.1%、第3次産業が73.4%となった。

資格取得者数は前年同月比8.5%減の9,137人、資格喪失者数は11.2%減の6,081人となった。

一般受給資格決定件数は前年同月比8.9%の増、受給者実人員は42.1%の増となった。

2. 一般職業紹介状況

(新規学卒を除き、パートタイムを含む全数)

	新規求職申込件数		月間有効求職者数		紹介件数			就職件数				新規求人全数	月間有効求人全数	充足数	
	全数	うち男	全数	うち男	全数	うち男	うち Ⓜ受給者	全数	うち男	うち 県外就職	うち Ⓜ受給者				
15年度平均	10,032	4,663	39,635	19,285	12,928	6,337	2,582	3,170	1,405	237	713	7,549	18,347	3,017	
16 "	9,711	4,474	38,940	18,666	12,799	6,162	2,708	3,294	1,440	231	749	8,305	20,684	3,153	
17 "	10,124	4,533	39,410	18,513	13,593	6,467	2,998	3,349	1,427	223	822	8,903	22,140	3,235	
18 "	10,146	4,441	39,473	18,097	14,175	6,697	3,263	3,528	1,470	234	886	9,586	23,830	3,399	
19 "	10,219	4,462	39,510	18,123	15,170	7,289	3,406	3,595	1,479	241	864	9,449	23,832	3,466	
20 "	11,066	4,970	42,156	19,893	17,381	8,546	3,830	3,574	1,465	201	805	8,392	20,440	3,485	
20年 5月	11,141	4,942	43,419	20,067	17,297	8,165	3,712	3,724	1,445	204	817	8,669	21,831	3,656	
6月	10,304	4,602	42,788	19,996	17,202	8,225	3,892	3,738	1,460	212	887	8,458	20,962	3,632	
7月	10,188	4,702	42,023	19,959	16,930	8,585	3,816	3,531	1,464	225	830	8,774	20,769	3,422	
8月	9,297	4,013	40,535	19,194	14,606	7,131	3,254	3,072	1,283	206	728	8,093	20,079	2,956	
9月	11,012	4,825	41,304	19,439	18,336	9,077	3,968	3,700	1,490	237	865	8,192	20,585	3,570	
10月	11,122	4,870	42,109	19,744	18,263	8,927	4,234	3,854	1,580	267	919	9,025	20,597	3,705	
11月	8,249	3,665	39,905	18,813	14,460	7,436	3,353	3,219	1,318	191	760	7,750	19,678	3,137	
12月	8,336	3,859	37,666	18,044	12,827	6,626	3,130	2,670	1,103	153	639	6,858	18,449	2,598	
21年 1月	13,388	6,067	41,008	19,748	19,345	9,756	4,109	3,313	1,475	121	730	9,610	20,359	3,273	
2月	12,248	5,578	44,220	21,203	19,234	9,395	4,124	3,934	1,730	167	815	7,739	19,666	3,902	
3月	13,188	6,079	47,715	22,822	21,822	10,600	4,773	4,176	1,653	211	914	8,231	19,389	4,086	
4月	16,045	7,547	52,002	25,307	22,149	11,234	4,958	3,993	1,618	161	879	7,432	17,446	3,955	
5月	11,571	5,223	52,133	25,560	19,760	10,020	5,333	3,335	1,350	205	840	6,100	15,403	3,224	
前月比	▲ 27.9	▲ 30.8	0.3	1.0	▲ 10.8	▲ 10.8	7.6	▲ 16.5	▲ 16.6	27.3	▲ 4.4	▲ 17.9	▲ 11.7	▲ 18.5	
前年同月比	3.9	5.7	20.1	27.4	14.2	22.7	43.7	▲ 10.4	▲ 6.6	0.5	2.8	▲ 29.6	▲ 29.4	▲ 11.8	
安定所別 〔5月分〕	鹿児島	4,822	1,907	20,339	9,025	8,111	3,987	2,226	949	358	70	249	2,212	6,239	1,127
	熊毛	306	181	993	566	191	89	31	58	21	1	4	180	401	56
	川内	677	319	3,430	1,743	1,594	812	401	311	129	18	77	385	846	226
	宮之城	201	95	883	455	275	146	99	74	35	4	26	121	221	73
	鹿屋	1,184	558	5,098	2,672	2,441	1,280	565	422	186	11	96	630	1,462	364
	国分	1,198	539	6,216	3,079	2,562	1,377	797	396	145	23	96	711	1,842	335
	大口	288	156	1,342	716	377	207	119	97	39	8	33	150	331	78
	加世田	488	241	2,241	1,144	664	353	174	186	74	4	50	307	759	161
	伊集院	392	174	1,973	1,023	630	316	182	139	56	2	48	258	655	113
	大隅	594	300	2,602	1,364	862	451	222	196	91	33	57	314	805	203
	出水	557	281	3,221	1,717	1,097	542	349	252	119	24	58	346	713	244
	名瀬	569	322	2,474	1,404	580	291	93	123	54	2	22	266	605	122
指宿	295	150	1,321	652	376	169	75	132	43	5	24	220	524	122	

3. 一般職業紹介状況

(新規学卒, パートタイムを除く全数)

	新規求職申込件数		月間有効求職者数		紹介件数			就職件数				新規求人数	月間有効求人数	充足数	
	全数	うち男	全数	うち男	全数	うち男	うち伊受給者	全数	うち男	うち県外就職	うち伊受給者				
15年度平均	8,282	4,482	34,808	18,748	9,539	5,686	2,242	2,168	1,254	199	587	4,740	11,685	2,029	
16 "	7,532	4,238	31,481	17,893	9,444	5,485	2,282	2,269	1,277	190	603	5,270	13,375	2,152	
17 "	7,659	4,278	30,495	17,644	9,948	5,726	2,486	2,287	1,262	176	660	5,671	14,306	2,201	
18 "	7,521	4,161	29,850	17,087	10,273	5,880	2,687	2,361	1,275	179	694	6,098	15,398	2,265	
19 "	7,464	4,156	29,249	16,966	10,999	6,391	2,813	2,361	1,265	191	668	5,814	14,925	2,261	
20 "	8,084	4,610	31,158	18,472	12,545	7,473	3,172	2,279	1,227	141	609	5,032	12,469	2,221	
20年 5月	7,890	4,592	31,668	18,602	12,013	7,169	3,038	2,292	1,207	156	615	5,234	13,150	2,246	
6月	7,439	4,276	31,178	18,566	12,369	7,234	3,240	2,362	1,254	149	671	5,046	12,844	2,295	
7月	7,650	4,374	31,086	18,576	12,652	7,639	3,203	2,264	1,228	170	632	5,419	12,933	2,182	
8月	6,822	3,742	30,128	17,885	10,886	6,373	2,758	2,063	1,102	149	571	5,213	12,752	1,974	
9月	7,725	4,462	30,379	18,080	13,182	8,029	3,312	2,373	1,272	175	670	5,035	12,951	2,284	
10月	7,969	4,489	30,854	18,327	13,181	7,878	3,507	2,446	1,316	196	708	5,353	12,671	2,341	
11月	6,036	3,371	29,265	17,415	10,352	6,399	2,791	1,987	1,068	133	564	4,283	11,548	1,928	
12月	6,186	3,592	27,957	16,722	9,220	5,641	2,546	1,636	866	90	471	3,935	10,887	1,599	
21年 1月	9,914	5,649	30,640	18,344	13,990	8,512	3,436	2,126	1,226	76	543	5,986	12,424	2,107	
2月	9,164	5,169	33,107	19,694	13,960	8,209	3,380	2,594	1,514	104	630	4,452	11,911	2,590	
3月	9,856	5,630	35,860	21,183	15,703	9,103	3,917	2,660	1,363	127	660	4,804	11,597	2,622	
4月	11,548	6,922	38,868	23,434	15,211	9,374	4,046	2,370	1,255	89	635	4,357	10,232	2,365	
5月	8,225	4,824	38,736	23,681	13,656	8,596	4,417	2,033	1,087	142	661	3,562	9,182	1,957	
前月比	▲ 28.8	▲ 30.3	▲ 0.3	1.1	▲ 10.2	▲ 8.3	9.2	▲ 14.2	▲ 13.4	59.6	4.1	▲ 18.2	▲ 10.3	▲ 17.3	
前年同月比	4.2	5.1	22.3	27.3	13.7	19.9	45.4	▲ 11.3	▲ 9.9	▲ 9.0	7.5	▲ 31.9	▲ 30.2	▲ 12.9	
安定所別 〔5月分〕	鹿児島	3,433	1,751	15,131	8,270	5,960	3,509	1,885	581	287	52	198	1,377	3,951	696
	熊毛	228	168	752	524	93	61	23	27	12	1	4	94	220	26
	川内	457	288	2,469	1,582	1,013	670	306	163	92	12	59	222	472	112
	宮之城	141	87	659	431	194	126	84	45	30	4	21	77	151	48
	鹿屋	867	529	3,890	2,547	1,602	1,104	449	267	158	4	80	357	867	226
	国分	806	488	4,476	2,858	1,815	1,208	685	247	122	13	76	396	1,040	201
	大口	213	148	1,028	681	252	185	93	58	33	7	24	75	179	48
	加世田	333	213	1,623	1,049	430	290	149	114	59	1	37	179	426	111
	伊集院	278	164	1,437	945	427	280	146	82	46	—	37	115	331	55
	大隅	452	292	2,007	1,306	614	404	180	142	82	23	45	209	525	153
	出水	391	256	2,486	1,611	777	465	303	179	104	19	50	209	428	158
	名瀬	421	301	1,826	1,288	259	160	54	70	32	2	15	153	370	68
指宿	205	139	952	589	220	134	60	58	30	4	15	99	222	55	

4. 一般職業紹介状況諸比率

(パートタイムを含む)

	求人倍率 (原数値)		求人倍率 (季節調整値)		就職率 (対新規 求職)	就職率 (対受給者)	充足率 (対新規 求人)	
	新規	有効	新規	有効				
15年度平均	0.75	0.46	—	—	31.6	5.7	40.0	
16 "	0.86	0.53	—	—	33.9	6.9	38.0	
17 "	0.88	0.56	—	—	33.1	7.6	36.3	
18 "	0.94	0.60	—	—	34.8	8.5	35.5	
19 "	0.92	0.60	—	—	35.2	8.7	36.7	
20 "	0.76	0.48	—	—	32.3	7.6	41.5	
20年 5月	0.78	0.50	0.90	0.57	33.4	8.3	42.2	
6月	0.82	0.49	0.82	0.56	36.3	8.6	42.9	
7月	0.86	0.49	0.80	0.53	34.7	7.3	39.0	
8月	0.87	0.50	0.77	0.51	33.0	6.5	36.5	
9月	0.74	0.50	0.76	0.49	33.6	7.7	43.6	
10月	0.81	0.49	0.74	0.47	34.7	8.5	41.1	
11月	0.94	0.49	0.71	0.46	39.0	7.8	40.5	
12月	0.82	0.49	0.65	0.44	32.0	6.4	37.9	
21年 1月	0.72	0.50	0.74	0.45	24.7	7.2	34.1	
2月	0.63	0.44	0.61	0.42	32.1	7.4	50.4	
3月	0.62	0.41	0.66	0.39	31.7	7.3	49.6	
4月	0.46	0.34	0.66	0.36	24.9	6.4	53.2	
5月	0.53	0.30	0.60	0.34	28.8	6.0	52.9	
前月との増減	0.06	▲ 0.04	▲ 0.06	▲ 0.02	3.9	▲ 0.4	▲ 0.4	
前年同月比	▲ 0.25	▲ 0.21	▲ 0.30	▲ 0.23	▲ 4.6	▲ 2.3	10.7	
安定所別 〔5月分〕	鹿児島	0.46	0.31	—	—	19.7	6.4	50.9
	熊毛	0.59	0.40	—	—	19.0	1.4	31.1
	川内	0.57	0.25	—	—	45.9	7.7	58.7
	宮之城	0.60	0.25	—	—	36.8	7.6	60.3
	鹿屋	0.53	0.29	—	—	35.6	6.8	57.8
	国分	0.59	0.30	—	—	33.1	4.9	47.1
	大口	0.52	0.25	—	—	33.7	7.1	52.0
	加世田	0.63	0.34	—	—	38.1	7.4	52.4
	伊集院	0.66	0.33	—	—	35.5	6.5	43.8
	大隅	0.53	0.31	—	—	33.0	7.1	64.6
	出水	0.62	0.22	—	—	45.2	4.3	70.5
	名瀬	0.47	0.24	—	—	21.6	2.7	45.9
	指宿	0.75	0.40	—	—	44.7	7.2	55.5

注) 全国の求人倍率, 完全失業率の年平均は原数値。

※20年12月以前の求人倍率は季節調整値替え済み

5. 全国求人倍率及び完全失業率

	求人倍率 (季節調整値)		完全失業 者数(万人)	完全失業 率(%)
	新規	有効	原数値	季節 調整値
15年平均	1.07	0.64	350	5.3
16 "	1.29	0.83	313	4.7
17 "	1.46	0.95	294	4.4
18 "	1.56	1.06	275	4.1
19 "	1.52	1.04	257	3.9
20 "	1.25	0.88	265	4.0
20年 5月	1.33	0.93	270	4.0
6月	1.27	0.90	265	4.1
7月	1.24	0.88	256	4.0
8月	1.21	0.85	272	4.1
9月	1.16	0.83	271	4.0
10月	1.11	0.80	255	3.8
11月	1.05	0.76	256	4.0
12月	1.05	0.73	270	4.3
21年 1月	0.92	0.67	277	4.1
2月	0.77	0.59	299	4.4
3月	0.76	0.52	335	4.8
4月	0.77	0.46	346	5.0
5月	0.75	0.44	347	5.2

6. パートタイム関係職業紹介状況

	新規求職申込件数		月間有効求職者数		新規求人全数	月間有効求人全数	就職件数		求人倍率		
	全数	うち女子	全数	うち女子			全数	うち女子	新規	有効	
15年度平均	1,750	1,569	4,827	4,290	2,809	6,662	1,003	852	1.61	1.38	
16 "	2,179	1,939	7,459	6,679	3,035	7,309	1,025	861	1.39	0.98	
17 "	2,465	2,200	8,914	8,012	3,233	7,834	1,062	894	1.31	0.88	
18 "	2,625	2,335	9,623	8,585	3,489	8,432	1,167	968	1.33	0.88	
19 "	2,754	2,437	10,177	8,993	3,635	8,907	1,234	1,017	1.32	0.88	
20 "	2,982	2,615	10,998	9,560	3,360	7,971	1,296	1,055	1.13	0.72	
20年 5月	3,251	2,894	11,751	10,263	3,435	8,681	1,432	1,192	1.06	0.74	
6月	2,865	2,538	11,610	10,165	3,412	8,118	1,376	1,169	1.19	0.70	
7月	2,538	2,205	10,937	9,543	3,355	7,836	1,267	1,031	1.32	0.72	
8月	2,475	2,200	10,407	9,088	2,880	7,327	1,009	826	1.16	0.70	
9月	3,287	2,914	10,925	9,549	3,157	7,634	1,327	1,109	0.96	0.70	
10月	3,153	2,769	11,255	9,824	3,672	7,926	1,408	1,141	1.16	0.70	
11月	2,213	1,916	10,640	9,232	3,467	8,130	1,232	981	1.57	0.76	
12月	2,150	1,880	9,709	8,378	2,923	7,562	1,034	794	1.36	0.78	
21年 1月	3,474	3,044	10,368	8,948	3,624	7,935	1,187	936	1.04	0.77	
2月	3,084	2,665	11,113	9,580	3,287	7,755	1,340	1,120	1.07	0.70	
3月	3,332	2,879	11,855	10,196	3,427	7,792	1,516	1,223	1.03	0.66	
4月	4,497	3,852	13,134	11,232	3,075	7,214	1,623	1,257	0.68	0.55	
5月	3,346	2,939	13,397	11,486	2,538	6,221	1,302	1,036	0.76	0.46	
前月比	▲ 25.6	▲ 23.7	2.0	2.3	▲ 17.5	▲ 13.8	▲ 19.8	▲ 17.6	0.07	▲ 0.08	
前年同月比	2.9	1.6	14.0	11.9	▲ 26.1	▲ 28.3	▲ 9.1	▲ 13.1	▲ 0.30	▲ 0.27	
安定所別 〔5月分〕	鹿児島	1,389	1,231	5,208	4,436	835	2,288	368	295	0.60	0.44
	熊毛	78	65	241	198	86	181	31	22	1.10	0.75
	川内	220	189	961	800	163	374	148	111	0.74	0.39
	宮之城	60	52	224	200	44	70	29	24	0.73	0.31
	鹿屋	317	286	1,208	1,081	273	595	155	127	0.86	0.49
	国分	392	338	1,740	1,514	315	802	149	126	0.80	0.46
	大口	75	67	314	278	75	152	39	33	1.00	0.48
	加世田	155	127	618	522	128	333	72	57	0.83	0.54
	伊集院	114	104	536	457	143	324	57	47	1.25	0.60
	大隅	142	134	595	537	105	280	54	45	0.74	0.47
	出水	166	141	735	628	137	285	73	58	0.83	0.39
	名瀬	148	126	648	529	113	235	53	30	0.76	0.36
	指宿	90	79	369	306	121	302	74	61	1.34	0.82

7. 中高年齢者職業紹介状況

(45歳以上・パートタイムを除く)

	新規求職申込件数			月間有効求職者数			紹介件数			就職件数			就職率 (対新規求職)	月間有効求職者中に占める中高年の割合	
	全数	うち55歳以上	うち65歳以上	全数	うち55歳以上	うち65歳以上	全数	うち55歳以上	うち65歳以上	全数	うち55歳以上	うち65歳以上			
15年度平均	2,820	1,283	216	14,224	6,792	635	2,442	731	38	575	178	11	20.4	40.9	
16 "	2,452	1,088	159	12,266	5,765	534	2,442	778	37	600	198	11	24.5	39.0	
17 "	2,376	1,048	131	11,349	5,279	448	2,566	803	29	578	185	7	24.3	37.2	
18 "	2,325	1,053	124	10,953	5,248	453	2,713	904	31	620	208	7	26.7	36.7	
19 "	2,402	1,119	123	10,958	5,373	455	3,277	1,143	42	657	236	9	27.4	37.5	
20 "	2,573	1,211	126	11,543	5,799	449	3,694	1,281	41	639	243	12	24.8	37.0	
20年 5月	2,727	1,340	148	12,114	6,211	613	3,806	1,328	39	643	224	6	23.6	38.3	
6月	2,521	1,219	123	12,100	6,270	627	3,740	1,291	43	654	236	6	25.9	38.8	
7月	2,579	1,233	143	12,188	6,330	520	4,023	1,451	36	636	239	3	24.7	39.2	
8月	2,136	953	83	11,758	6,051	446	3,356	1,205	31	589	225	4	27.6	39.0	
9月	2,341	1,051	98	11,549	5,844	384	3,978	1,302	49	704	276	12	30.1	38.0	
10月	2,394	1,138	95	11,431	5,760	375	3,781	1,322	37	682	255	12	28.5	37.0	
11月	1,813	801	71	10,714	5,369	369	3,017	1,017	34	555	210	3	30.6	36.6	
12月	1,903	801	60	10,244	5,064	332	2,623	865	17	442	173	8	23.2	36.6	
21年 1月	3,021	1,358	150	11,045	5,350	376	4,106	1,435	61	654	252	17	21.6	36.0	
2月	2,615	1,175	114	11,536	5,557	402	3,745	1,380	64	828	347	51	31.7	34.8	
3月	2,920	1,351	116	12,122	5,827	382	4,272	1,477	38	658	242	15	22.5	33.8	
4月	4,331	2,403	310	13,916	7,037	573	4,089	1,451	47	609	210	10	14.1	35.8	
5月	2,755	1,339	117	14,306	7,304	588	3,837	1,281	39	518	203	10	18.8	36.9	
前月比	▲ 36.4	▲ 44.3	▲ 62.3	2.8	3.8	2.6	▲ 6.2	▲ 11.7	▲ 17.0	▲ 14.9	▲ 3.3	0.0	4.7	1.1	
前年同月比	1.0	▲ 0.1	▲ 20.9	18.1	17.6	▲ 4.1	0.8	▲ 3.5	0.0	▲ 19.4	▲ 9.4	66.7	▲ 4.8	▲ 1.3	
安定所別 〔5月分〕	鹿児島	900	405	41	4,408	2,103	226	1,562	505	12	116	47	3	12.9	29.1
	熊毛	126	60	7	410	219	22	25	5	—	7	1	—	5.6	54.5
	川内	164	76	6	915	463	27	269	76	4	51	16	1	31.1	37.1
	宮之城	54	33	2	286	171	11	70	22	3	13	6	2	24.1	43.4
	鹿屋	335	159	8	1,685	880	57	492	181	7	74	25	—	22.1	43.3
	国分	241	125	17	1,467	729	60	473	147	1	60	25	—	24.9	32.8
	大口	88	49	5	497	276	17	76	32	—	18	5	—	20.5	48.3
	加世田	134	67	3	737	442	28	159	87	3	31	19	—	23.1	45.4
	伊集院	100	47	5	611	317	23	136	41	1	18	6	—	18.0	42.5
	大隅	205	111	10	985	547	39	222	74	—	57	19	—	27.8	49.1
	出水	124	51	3	1,036	485	31	217	64	7	47	25	4	37.9	41.7
	名瀬	202	109	7	862	456	32	70	23	—	10	8	—	5.0	47.2
指宿	82	47	3	407	216	15	66	24	1	16	1	—	19.5	42.8	

8. 新規求人の産業・規模別状況

産業・規模	項目	一般				パート			
		4月	5月	前月比	前年 同月比	4月	5月	前月比	前年 同月比
A,B	農, 林, 漁業 (01~04)	209	167	▲ 20.1	21.9	65	41	▲ 36.9	70.8
C	鉱業 (05)	4	7	75.0	250.0	0	1	-	▲ 50.0
D	建設業 (06~08)	424	341	▲ 19.6	▲ 13.9	33	44	33.3	91.3
E	製造業 (09~32)	351	429	22.2	▲ 37.6	239	208	▲ 13.0	▲ 36.8
	09 食料品製造業	133	212	59.4	▲ 2.8	156	120	▲ 23.1	▲ 41.7
	10 飲料, 飼料, たばこ製造業	22	22	0.0	▲ 61.4	10	9	▲ 10.0	▲ 43.8
	11 繊維工業	46	6	▲ 87.0	▲ 89.3	22	21	▲ 4.5	50.0
	12 木材, 木製品製造業	5	21	320.0	90.9	3	0	▲ 100.0	▲ 100.0
	13 家具, 装備品製造業	3	2	▲ 33.3	▲ 66.7	1	1	0.0	-
	14 パルプ, 紙, 紙加工品製造業	1	2	100.0	▲ 66.7	6	0	▲ 100.0	-
	15 印刷, 同関連産業	12	7	▲ 41.7	▲ 68.2	4	0	▲ 100.0	▲ 100.0
	16 化学工業	4	0	▲ 100.0	▲ 100.0	1	5	400.0	-
	17 石油製品, 石炭製品製造業	0	0	-	-	0	0	-	-
	18 プラスチック製品製造業	1	5	400.0	0.0	0	0	-	▲ 100.0
	19 ゴム製品製造業	0	0	-	-	0	0	-	-
	21 窯業, 土石製品製造業	12	11	▲ 8.3	▲ 31.3	3	2	▲ 33.3	▲ 33.3
	22 鉄鋼業	0	1	-	-	0	0	-	-
	23 非鉄金属製造業	0	0	-	▲ 100.0	0	0	-	-
	24 金属製品製造業	9	6	▲ 33.3	▲ 87.0	10	10	0.0	25.0
	25 はん用機械器具製造業	8	12	50.0	▲ 64.7	0	0	-	▲ 100.0
	26 生産用機械器具製造業	8	11	37.5	22.2	0	0	-	-
	27 業務用機械器具製造業	12	0	▲ 100.0	▲ 100.0	0	1	-	-
	28 電子部品・デバイス・電子回路製造業	57	95	66.7	2.2	14	27	92.9	▲ 30.8
	29 電気機械器具製造業	0	14	-	▲ 82.5	1	1	0.0	▲ 92.3
	30 情報通信機械器具製造業	0	0	-	▲ 100.0	0	10	-	900.0
	31 輸送用機械器具製造業	15	1	▲ 93.3	▲ 91.7	5	0	▲ 100.0	-
	20, 32 その他の製造業	3	1	▲ 66.7	▲ 66.7	3	1	▲ 66.7	▲ 93.3
F	電気・ガス・熱供給・水道業 (33~36)	3	1	▲ 66.7	▲ 83.3	2	0	▲ 100.0	▲ 100.0
G	情報通信業 (37~41)	101	97	▲ 4.0	▲ 20.5	17	13	▲ 23.5	▲ 53.6
H	運輸業, 郵便業 (42~49)	308	197	▲ 36.0	▲ 44.5	29	36	24.1	▲ 41.9
I	卸売業, 小売業 (50~61)	720	583	▲ 19.0	▲ 38.5	727	713	▲ 1.9	▲ 24.3
J	金融業, 保険業 (62~67)	113	60	▲ 46.9	▲ 20.0	4	14	250.0	180.0
K	不動産業, 物品賃貸業 (68~70)	72	58	▲ 19.4	34.9	35	12	▲ 65.7	▲ 25.0
L	学術研究, 専門・技術サービス業 (71~74)	87	67	▲ 23.0	▲ 58.1	47	21	▲ 55.3	▲ 32.3
M	宿泊業, 飲食サービス業 (75~77)	127	153	20.5	▲ 3.2	522	398	▲ 23.8	▲ 25.2
N	生活関連サービス業, 娯楽業 (78~80)	146	124	▲ 15.1	▲ 31.9	135	150	11.1	▲ 5.1
O	教育, 学習支援業 (81, 82)	34	30	▲ 11.8	▲ 50.8	71	64	▲ 9.9	8.5
P	医療・福祉 (83~85)	1,184	899	▲ 24.1	▲ 18.3	634	477	▲ 24.8	▲ 21.4
Q	複合サービス事業 (86, 87)	32	18	▲ 43.8	▲ 52.6	14	20	42.9	▲ 13.0
R	サービス業(他に分類されないもの) (88~96)	309	259	▲ 16.2	▲ 63.3	415	227	▲ 45.3	▲ 56.8
S, T	公務・その他 (97, 98, 99)	133	72	▲ 45.9	24.1	86	99	15.1	45.6
	合計	4,357	3,562	▲ 18.2	▲ 31.9	3,075	2,538	▲ 17.5	▲ 26.1
	29人以下	2,551	2,079	▲ 18.5	▲ 29.6	1,994	1,628	▲ 18.4	▲ 26.3
	30～99人	1,164	955	▲ 18.0	▲ 33.7	680	574	▲ 15.6	▲ 28.2
	100～299人	442	381	▲ 13.8	▲ 28.5	251	216	▲ 13.9	▲ 23.9
	300～499人	122	94	▲ 23.0	▲ 61.2	102	31	▲ 69.6	▲ 67.4
	500～999人	30	26	▲ 13.3	▲ 49.0	20	48	140.0	140.0
	1,000人以上	48	27	▲ 43.8	125.0	28	41	46.4	46.4

(注) 一般は、新規学卒及びパートタイムを除く。

9. 雇用保険適用状況

	適用 事業 所数	新規適 用事業 所数	廃止脱 退事業 所数	被保険者数(年度(月)末現在)					資格 取得 者数	資格 喪失 者数	
				うち 女	第1次 産業	第2次 産業	第3次 産業				
15年度平均	27,535	83	99	380,173	169,610	5,573	114,271	260,328	6,663	6,454	
16 "	27,446	87	90	385,168	173,595	5,600	112,060	267,509	7,056	6,527	
17 "	27,383	94	95	388,825	176,526	5,467	110,037	273,321	6,942	6,640	
18 "	27,456	95	89	393,196	179,847	5,661	109,126	278,409	7,216	6,980	
19 "	27,559	102	102	398,541	183,440	5,843	106,885	285,813	7,351	6,527	
20 "	27,429	81	98	404,317	188,138	5,928	105,120	293,269	6,465	6,600	
20年 5月	27,527	118	91	404,839	187,819	5,883	106,058	292,898	9,988	6,849	
6月	27,501	86	113	405,762	188,876	5,898	105,655	294,209	6,561	5,778	
7月	27,517	83	69	405,699	189,070	5,813	105,351	294,535	5,971	6,020	
8月	27,497	52	72	405,198	188,864	5,830	105,307	294,061	5,051	5,536	
9月	27,339	65	223	404,939	188,709	5,855	105,462	293,622	5,486	5,744	
10月	27,353	82	70	404,992	188,644	5,889	105,572	293,531	6,405	6,378	
11月	27,357	59	56	405,528	189,016	5,911	105,552	294,065	4,921	4,421	
12月	27,369	70	59	405,395	188,903	5,965	105,074	294,356	4,703	4,851	
21年 1月	27,380	61	55	403,300	187,596	6,004	104,512	292,784	4,718	7,247	
2月	27,393	65	53	402,792	187,480	6,023	103,892	292,877	4,778	5,243	
3月	27,415	69	47	401,574	187,138	6,054	102,712	292,808	5,074	6,318	
4月	27,412	154	159	400,603	187,159	6,130	101,642	292,831	12,861	13,748	
5月	27,409	90	93	403,708	189,248	6,164	101,306	296,238	9,137	6,081	
前月比	▲ 0.0	▲ 41.6	▲ 41.5	0.8	1.1	0.6	▲ 0.3	1.2	▲ 29.0	▲ 55.8	
前年同月比	▲ 0.4	▲ 23.7	2.2	▲ 0.3	0.8	4.8	▲ 4.5	1.1	▲ 8.5	▲ 11.2	
安 定 所 別 〔 5 月 分 〕	鹿児島	10,181	42	29	191,318	88,754	648	25,659	165,011	4,860	2,978
	熊毛	860	3	6	7,324	3,311	262	1,729	5,333	204	307
	川内	1,624	7	3	24,371	10,546	166	10,732	13,473	384	228
	宮之城	426	1	2	5,959	2,924	235	2,677	3,047	81	52
	鹿屋	2,691	8	13	30,042	15,173	1,407	8,466	20,169	669	493
	国分	2,553	9	13	43,485	19,292	286	17,436	25,763	872	471
	大口	663	2	3	7,437	3,507	450	2,827	4,160	149	107
	加世田	1,459	3	—	17,073	8,741	290	6,238	10,545	390	203
	伊集院	1,136	—	4	15,136	7,122	147	6,417	8,572	292	170
	大隅	1,463	1	7	16,750	8,020	1,043	6,088	9,619	315	316
出水	1,406	5	4	17,662	8,750	472	7,305	9,885	329	229	
名瀬	2,045	7	7	17,900	8,229	346	3,705	13,849	441	426	
指宿	902	2	2	9,251	4,879	412	2,027	6,812	151	101	

注) 短時間労働被保険者を含む数値を計上

10. 雇用保険給付状況

(金額単位:千円)

	一般求職者給付					高年齢求職者給付			短期特例求職者給付			
	受給資格		受給者		総支給額	受給資格 決定件数	受給者数	支給金額	受給資格 決定件数	受給者数	支給金額	
	決定件数	うち男	実人員	うち男								
15年度平均	3,052	1,438	12,517	6,267	1,565,516	149	152	37,658	223	220	49,516	
16 "	2,917	1,359	10,901	5,279	1,274,285	129	130	25,708	200	205	45,591	
17 "	2,947	1,349	10,773	5,078	1,239,913	131	129	25,400	181	181	39,478	
18 "	2,891	1,257	10,395	4,671	1,092,939	135	134	25,975	169	168	36,750	
19 "	2,740	1,202	9,946	4,527	1,127,664	128	129	25,004	155	154	32,247	
20 "	3,015	1,412	10,559	5,112	1,185,991	140	137	26,599	137	139	24,208	
20年 5月	3,290	1,502	9,903	4,773	1,092,072	165	248	50,352	252	295	54,574	
6月	2,678	1,274	10,346	5,090	1,155,996	126	140	27,722	247	288	51,940	
7月	2,680	1,314	11,306	5,667	1,373,341	127	161	32,047	300	197	34,131	
8月	2,303	1,003	11,155	5,436	1,242,458	92	85	16,705	107	299	44,310	
9月	2,739	1,187	11,305	5,454	1,318,389	111	86	16,379	39	101	17,024	
10月	2,881	1,293	10,783	5,116	1,284,823	142	135	26,187	49	45	7,660	
11月	2,019	889	9,729	4,569	1,053,431	79	105	19,980	36	31	5,633	
12月	2,084	979	9,987	4,690	1,081,651	86	89	15,737	81	69	13,045	
21年 1月	3,566	1,666	10,125	4,874	1,206,383	139	95	17,296	92	54	9,961	
2月	3,320	1,613	11,073	5,463	1,125,100	115	142	27,696	44	87	14,675	
3月	3,483	1,876	12,547	6,375	1,377,980	108	103	18,915	93	62	10,995	
4月	5,983	2,997	13,783	7,394	1,591,318	426	356	71,697	250	88	16,131	
5月	3,583	1,710	14,074	7,762	1,580,398	186	230	45,603	206	247	45,033	
前月比	▲ 40.1	▲ 42.9	2.1	5.0	▲ 0.7	▲ 56.3	▲ 35.4	▲ 36.4	▲ 17.6	180.7	179.2	
前年同月比	8.9	13.8	42.1	62.6	44.7	12.7	▲ 7.3	▲ 9.4	▲ 18.3	▲ 16.3	▲ 17.5	
安定所別 5月分	鹿児島	1,392	506	3,908	1,834	456,984	78	67	14,085	6	6	1,232
	熊毛	110	77	286	173	26,514	3	14	2,609	60	12	2,077
	川内	174	76	1,003	593	111,310	8	11	2,126	2	3	496
	宮之城	45	19	342	203	36,837	1	2	285	—	—	—
	鹿屋	346	204	1,420	852	152,916	17	25	4,808	23	80	14,652
	国分	435	240	1,940	1,084	226,041	24	23	4,801	—	—	—
	大口	108	56	464	280	49,948	8	8	1,499	5	10	1,918
	加世田	114	61	678	391	81,537	9	17	3,251	20	13	2,288
	伊集院	134	63	735	404	76,184	11	12	2,282	—	1	118
	大隅	210	113	805	458	81,345	5	16	3,213	15	42	6,565
	出水	191	97	1,351	799	162,390	13	11	2,196	15	17	3,014
	名瀬	238	151	807	514	84,890	7	18	3,446	56	57	11,423
指宿	86	47	335	177	33,502	2	6	1,003	4	6	1,251	

注) 短時間労働被保険者等を含む数値を計上

(金額単位:千円)

	就 職 促 進 給 付				日雇求職者給付		
	常用就職支度手当		再 就 職 手 当		受給者 実人員	支給金額	
	支給人員	支給金額	支給人員	支給金額			
15年度平均	9	1,191	101	14,676	126	8,133	
16 "	3	303	70	9,073	120	7,742	
17 "	2	147	461	68,777	112	6,618	
18 "	4	440	544	79,618	107	6,848	
19 "	2	222	547	78,870	101	6,567	
20 "	2	221	490	72,863	97	6,241	
20年 5月	2	287	599	90,450	97	7,115	
6月	2	248	513	79,374	95	4,963	
7月	3	420	591	86,585	87	5,781	
8月	2	195	515	77,521	89	5,514	
9月	1	159	499	73,345	95	6,693	
10月	3	302	556	81,259	98	6,392	
11月	1	133	512	76,288	97	5,262	
12月	2	300	512	75,512	106	5,034	
21年 1月	1	46	414	64,224	106	9,929	
2月	1	151	363	52,262	98	5,371	
3月	1	61	419	61,000	94	6,485	
4月	0	0	358	51,428	101	7,102	
5月	4	357	566	105,951	102	7,814	
前 月 比	—	—	58.1	106.0	1.0	10.0	
前年同月比	100.0	24.3	▲ 5.5	17.1	5.2	9.8	
安 定 所 別 【 5 月 分 】	鹿児島	1	60	172	28,865	94	7,188
	熊毛	—	—	5	796	—	—
	川内	—	—	36	6,275	—	—
	宮之城	—	—	14	2,291	—	—
	鹿屋	—	—	73	13,577	—	—
	国分	1	71	97	16,040	2	154
	大口	—	—	20	3,443	—	—
	加世田	—	—	—	—	—	—
	伊集院	1	156	28	4,954	1	37
	大隅	—	—	23	4,934	—	—
	出水	—	—	57	18,711	—	—
名瀬	1	71	22	3,552	3	209	
指宿	—	—	19	2,514	4	226	

11 用語の説明

一	般	常用及び臨時・季節を合わせたものをいう。
新規求職（求人）申込件数		期間中に自安定所で新たに受け付けた求職（求人）申込件数（数）をいう。
月間有効求職者（求人）数		「前月から繰越された有効求職者（求人）数」と当月の「新規求職（求人）申込件数」の合計をいう。
就 職 件 数		自安定所の有効求職者が、自安定所の紹介あっせんにより就職したことを確認した件数をいう。
充 足 数		自安定所の有効求人が、安定所（求人連絡先の安定所を含む。）の紹介あっせんにより求職者と結合した件数をいう。
中 高 年 齢 者		45歳以上の者をいう。高年齢者は55歳以上の者をいう。
① 受 給 者		受給資格決定後、所定給付日数分の基本手当の支給を終了するまでの者をいう。
① 受 給 者 の 就 職 件 数		受給資格決定後、基本手当の支給を終了するまでの間に、安定所の紹介により就職した基本手当受給資格者の就職件数をいう。
県 外 就 職		就職先事業所の所在地が、自都道府県の管轄区域外にある場合の就職件数をいう。就職した求職者の住所の如何を問わない。
日 雇 （ 労 働 ）		労働の窓口で取り扱われる日々雇用の仕事及び1か月未満の雇用期間が定められているものをいう。
季 節 調 整 値		1年を周期として繰り返す季節的な要因による変動の影響を取り除いた値である。
完 全 失 業 率		労働力人口に占める完全失業者の割合
○ 求 人 倍 率	=	$\frac{\text{月間有効（新規）求人数}}{\text{月間有効（新規）求職者数}}$
○ 就 職 率	=	$\frac{\text{就 職 件 数}}{\text{新規（有効）求職者数}} \times 100$
○ 充 足 率	=	$\frac{\text{充 足 数}}{\text{新規（有効）求人数}} \times 100$
○ ① 受 給 者 の 就 職 率	=	$\frac{\text{① 受 給 者 の 就 職 件 数}}{\text{① 受 給 者 実 人 員}} \times 100$
○ 中 高 年 齢 者 の 就 職 率	=	$\frac{\text{中 高 年 齢 者 就 職 件 数}}{\text{中 高 年 齢 者 新 規 求 職 申 込 件 数}} \times 100$
○ 季 節 調 整 値	=	$\frac{\text{原 数 値}}{\text{季 節 要 素}} \times 100$

（注）季節調整値替えは、年初に毎年1回行われ、過去の全季節調整値は改訂される。

基 本 手 当	求職者給付のうち最も基本的なもので、一般被保険者が失業し、法第13条の受給要件を満たしているときに支給される。
受 給 資 格 決 定 件 数	提出された離職票のうち、公共職業安定所長が求職者給付の受給資格要件を満たしていると決定した件数をいう。
受 給 者 実 人 員	同一月中に失業給付を実際に受けた受給資格者の実数をいう。
被 保 険 者	適用事業所に雇用され、公共職業安定所にその届出がなされている者の数をいう。
資 格 取 得 者 数	適用事業所に新たに雇用され、公共職業安定所に届出がなされた者の数をいう。
資 格 喪 失 者 数	適用事業所を離職し、その届出が公共職業安定所になされた者の数をいう。
一 般 求 職 者 給 付	高年齢求職者給付、短期特例求職者給付、日雇求職者給付以外の給付をいう。
高 年 齢 求 職 者 給 付	同一事業主に雇用され、65歳に達した日以降、離職した場合に、一定の基準により支給されるものをいう。
短 期 特 例 求 職 者 給 付	季節的に雇用される者又は、短期の雇用に就くことを常態とする者等が一定期間雇用された後、離職した場合に支給されるものをいう。
常 用 就 職 支 度 手 当	障害者及び45歳以上の中高齢者で雇用対策法等に基づく再就職援助計画等の対象者などが、所定給付日数の3分の1未満又は45日未満を残して公共職業安定所及び紹介事業者の紹介により一年以上引き続き雇用される場合等に支給されるものをいう。
再 就 職 手 当	一般求職者給付の受給資格者が所定給付日数の3分の1以上(ただし、所定給付日数の90日及び120日については45日以上)残して安定した職業(自営開始も含む。)についた場合等に支給されるものをいう。
日 雇 求 職 者 給 付	日雇労働者が一定期間雇用され離職した場合に支給されるものをいう。

ハローワーク・公共職業安定所一覧表

安定所名	所在地	郵便番号	電話番号
鹿児島	鹿児島市下荒田1丁目43-28	890-8555	099 (250) 6060
熊毛 (出)	西之表市西之表16314-6	891-3101	0997 (22) 1318~9
川内	薩摩川内市若葉町4-24 川内地方合同庁舎1階	895-0063	0996 (22) 8609
宮之城 (出)	薩摩郡さつま町宮之城屋地2035-3	895-1803	0996 (53) 0153
鹿屋	鹿屋市北田町3-3-11 鹿屋市産業支援センター1F	893-0007	0994 (42) 4135~6
国分	霧島市国分中央1丁目4-35	899-4332	0995 (45) 5311~3
大口 (出)	伊佐市大口里768-1	895-2511	0995 (22) 8609
加世田	南さつま市加世田武田17835-2	897-0002	0993 (53) 5111
伊集院	日置市伊集院町大田825-3	899-2521	099 (273) 3161~2
大隅	曾於市大隅町岩川5575-1	899-8102	099 (482) 1265~6
出水	出水市緑町37-5	899-0201	0996 (62) 0685~6
名瀬	奄美市名瀬長浜町1-1	894-0036	0997 (52) 4611~2
徳之島 (分)	大島郡徳之島町亀津553-1	891-7101	0997 (82) 1438
指宿	指宿市東方9489-11	891-0404	0993 (22) 4135~6
鹿児島労働局職業安定部			
職業安定課	鹿児島市西千石町1番1号	892-0847	099 (219) 8711
職業対策課	鹿児島西千石第一生命ビル		099 (219) 8712
インターネットサービス ○鹿児島公共職業安定所 アドレス http://www.sakurajima.go.jp		付属施設	鹿児島市東千石町1-38 鹿児島商工会議所ビル(アイビル)3階、6階
		◎ヤングハローワークかごしま(3階)	099 (224) 3433
		◎ハローワークかごしま	
		ワークプラザ天文館(6階)	099 (223) 8010
		マザーズサロン鹿児島(6階)	099 (223) 2821
		◎ワークサポートみなみ	
		鹿児島市宇宿2-3-5	099 (257) 5670
		高年齢者の職業相談	
		薩摩川内市高年齢者職業相談室	
		薩摩川内市役所内	0996 (23) 5111
		鹿屋市高年齢者職業相談室	
		鹿屋市庁舎別館内	0994 (42) 2783
全国的なネット情報としては			
<div style="border: 1px solid black; padding: 2px; display: inline-block;">ハローワークインターネットサービス</div> URLは http://www.hellowork.go.jp/ ①求人情報検索 (全国のハローワークが受理した求人情報を希望条件で検索) ②お役立ち情報 (仕事をお探しの方、事業主の方) ③ハローワーク所在地情報		<div style="border: 1px solid black; padding: 2px; display: inline-block;">しごと情報ネット</div> URLは http://www.job-net.jp/ しごと情報ネットには民間の職業紹介事業者、求人情報提供事業者、経済団体、公共職業安定所等(参加機関)の多数の求人が掲載されています。 また、携帯電話からもアクセスできます。	

発行
鹿児島労働局 職業安定部 職業安定課
 〒892-0847 鹿児島市西千石町1番1号
 鹿児島西千石第一生命ビル
 電話 099(219)8711
 ダイアルイン 099(219)8719