

かごしま



目次

1 雇用失業情勢	1
2 一般職業紹介状況(パートタイムを含む).....	4
3 一般職業紹介状況(パートタイムを除く).....	5
4 一般職業紹介状況諸比率	6
5 全国求人倍率及び失業率	6
6 パートタイム関係職業紹介状況	7
7 中高年齢者職業紹介状況	8
8 新規求人の産業・規模別状況	9
9 雇用保険適用状況	10
10 雇用保険給付状況	11
11 用語の説明	13

1. 雇用失業情勢(平成21年4月分)

【県内経済の動き】

最近の県内景況は、生産活動が低調で、雇用情勢が一段と厳しさを増すなか、個人消費、観光関連も低調に推移するなど、全体では悪化している。

(H21・5・29 「県内景況」:鹿児島銀行)

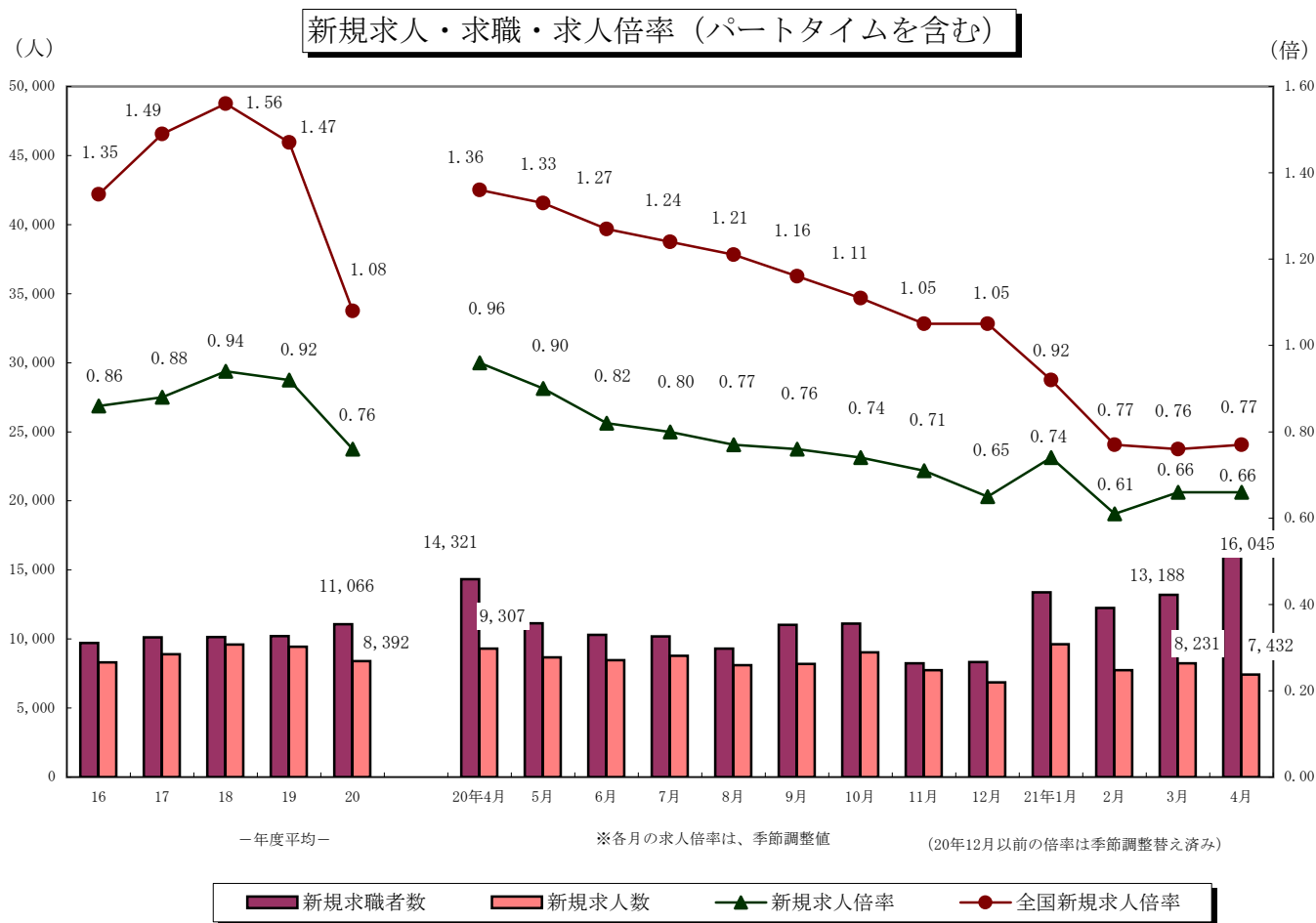
【労働市場の動き】

(求人の動き)

4月の新規求人数(パートを含む、原数値)は、7,432人で前年同月に比べ20.1%減と15か月連続の減少となった。

4月の新規求人数(同)を産業別に前年同月比で見ると、建設業(21.7%減)は3か月連続、製造業(42.6%減)は9か月連続、卸売業、小売業は21.6%減少、宿泊業、飲食サービス業は10.0%減少、医療・福祉(9.5%減)は4か月連続、サービス業は、44.6%減少、運輸業、郵便業は26.4%の減少となった。

有効求人数(パートを含む、原数値)は、17,446人で前年同月と比べ23.9%減と19か月連続で減少した。



(求職の動き)

4月の新規求職者数(パートを含む、原数値)は、16,045人で前年同月に比べ12.0%の増加となった。

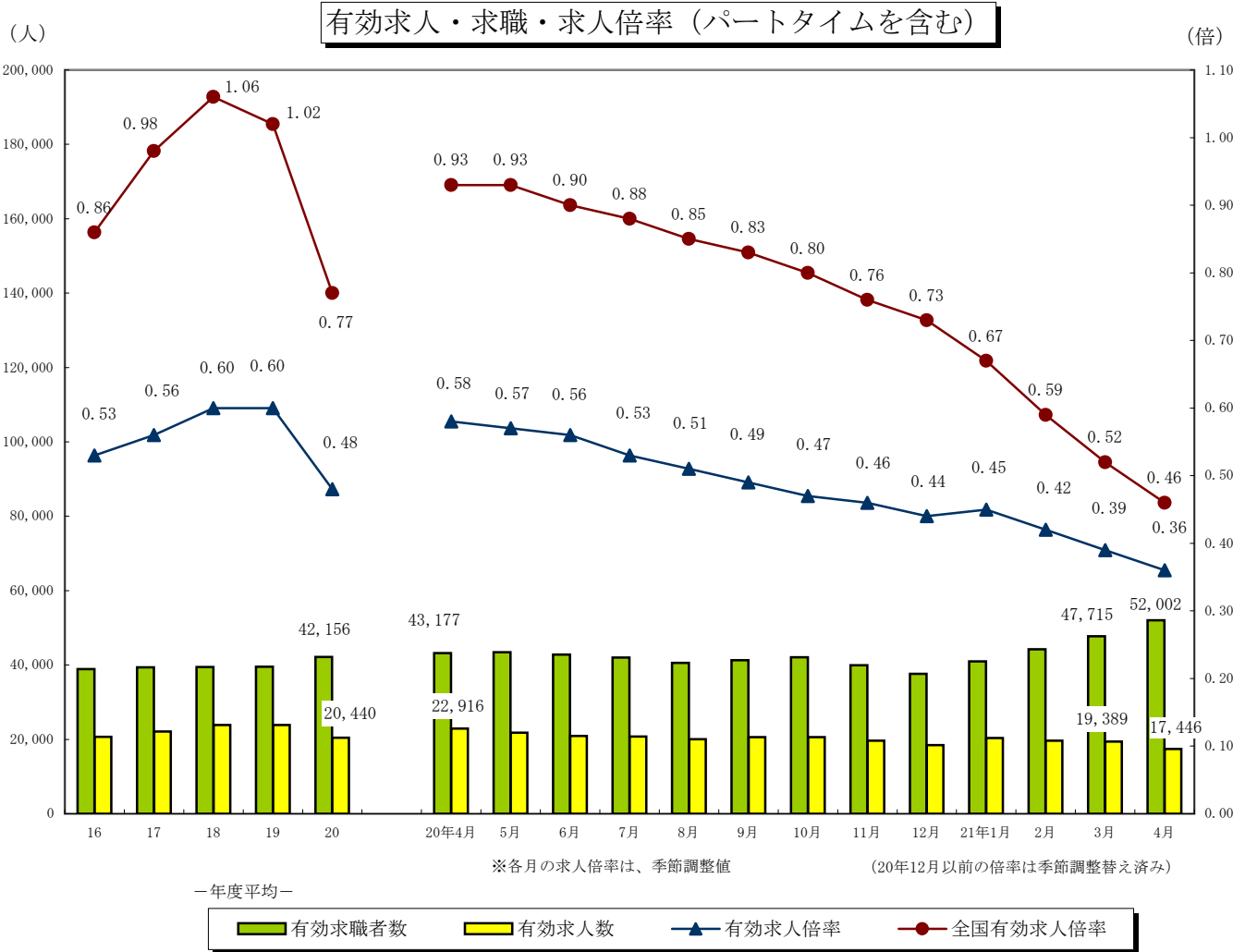
新規常用求職者について態様別に前年同月比で見ると、在職求職者(3.3%増)は22か月連続で増加し、また離職求職者は16.8%増加、無業求職者(4.2%増)も8か月連続で増となった。

離職求職者の内訳をみると、事業主都合離職者(40.2%増)は大幅増となり、自己都合離職者(2.4%増)は2か月連続で増となった。

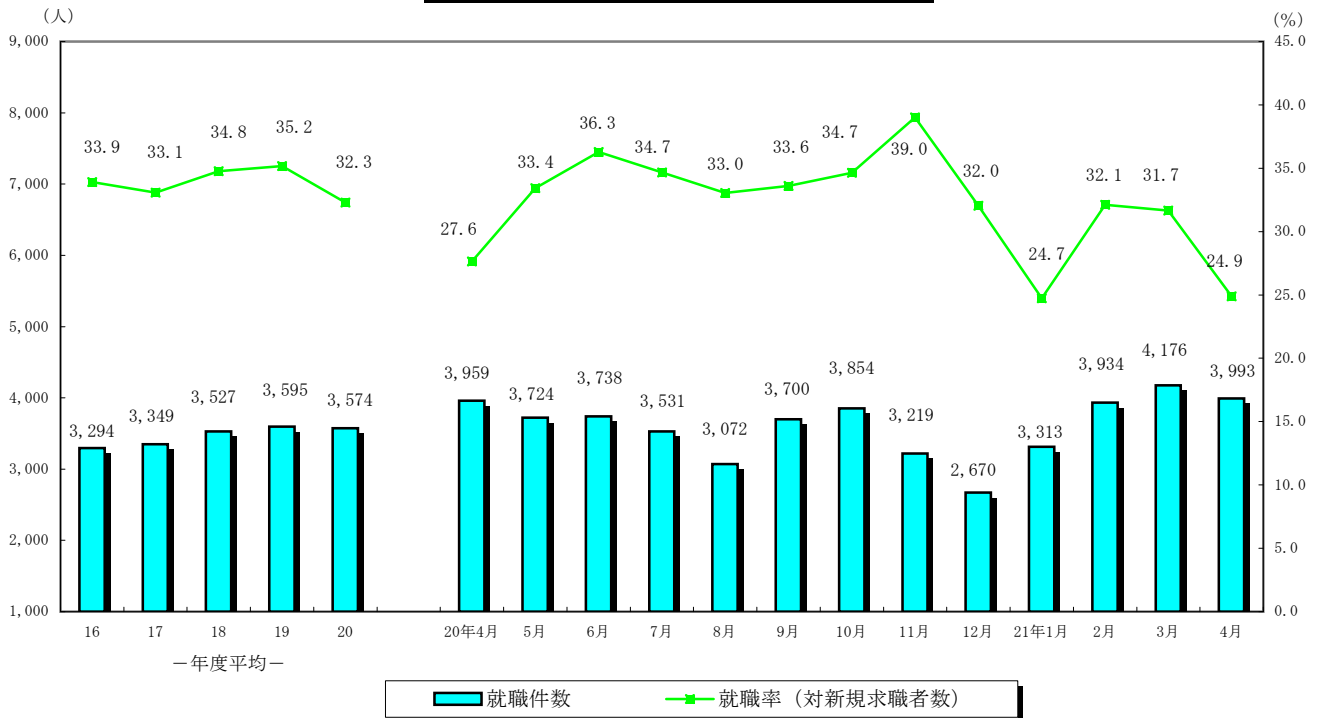
4月の有効求職者数(パートを含む、原数値)は、52,002人となり、前年同月に比べ20.4%増と10か月連続の増となった。

(有効求人倍率の動き)

4月の有効求人倍率(季節調整値)は、0.36倍となり、前月を0.03ポイント下回った。



就職者の推移（パートタイムを含む）



（就職の動き）

4月の就職件数（パートを含む、原数値）は、3,993人で前年同月に比べ0.9%増加した。

これを産業別常用就職件数で見ると、主要産業では農、林、漁業（18.6%増・24人）、宿泊業、飲食サービス業（28.8%増・66人）、建設業（12.1%増・20人）などが増となり、他は製造業（29.4%減・170人）、運輸業、郵便業（29.8%減・53人）など減となっている。

（パートタイムの動き）

パートタイムの新規求人数は、3,075人で前年同月比16.4%の減、月間有効求人数は、7,214人で19.5%の減となった。新規求職申込件数は、4,497件で13.5%の増、月間有効求職者は、13,134人で15.1%の増となった。求人倍率は新規で0.68倍（前年同月0.93倍）、有効は0.55倍（前年同月0.79倍）となった。就職件数は1,623件で前年同月比14.4%の増となった。

（雇用保険の動き）

適用事業所数は、27,412事業所、被保険者全数は、400,603人となった。被保険者全数（産業分類不能を除く）の状況を産業別にみると、前年同月比第1次産業は2.0%増の6,130人、第2次産業は4.4%減の101,642人、第3次産業は1.2%増の292,831人となった。

また、被保険者全数に占める割合を産業別にみると、第1次産業が1.5%、第2次産業が25.4%、第3次産業が73.1%となった。

資格取得者数は前年同月比7.6%減の12,861人、資格喪失者数は7.2%増の13,748人となった。

一般受給資格決定件数は前年同月比16.4%の増、受給者実人員は63.1%の増となった。

2. 一般職業紹介状況

(新規学卒を除き、パートタイムを含む全数)

	新規求職申込件数		月間有効求職者数		紹介件数			就職件数				新規求人全数	月間有効求人全数	充足数	
	全数	うち男	全数	うち男	全数	うち男	うち ⑩受給者	全数	うち男	うち 県外就職	うち ⑩受給者				
15年度平均	10,032	4,663	39,635	19,285	12,928	6,337	2,582	3,170	1,405	237	713	7,549	18,347	3,017	
16 "	9,711	4,474	38,940	18,666	12,799	6,162	2,708	3,294	1,440	231	749	8,305	20,684	3,153	
17 "	10,124	4,533	39,410	18,513	13,593	6,467	2,998	3,349	1,427	223	822	8,903	22,140	3,235	
18 "	10,146	4,441	39,473	18,097	14,175	6,697	3,263	3,528	1,470	234	886	9,586	23,830	3,399	
19 "	10,219	4,462	39,510	18,123	15,170	7,289	3,406	3,595	1,479	241	864	9,449	23,832	3,466	
20 "	11,066	4,970	42,156	19,893	17,381	8,546	3,830	3,574	1,465	201	805	8,392	20,440	3,485	
20年 4月	14,321	6,442	43,177	19,691	18,246	8,626	3,599	3,959	1,577	221	753	9,307	22,916	3,881	
5月	11,141	4,942	43,419	20,067	17,297	8,165	3,712	3,724	1,445	204	817	8,669	21,831	3,656	
6月	10,304	4,602	42,788	19,996	17,202	8,225	3,892	3,738	1,460	212	887	8,458	20,962	3,632	
7月	10,188	4,702	42,023	19,959	16,930	8,585	3,816	3,531	1,464	225	830	8,774	20,769	3,422	
8月	9,297	4,013	40,535	19,194	14,606	7,131	3,254	3,072	1,283	206	728	8,093	20,079	2,956	
9月	11,012	4,825	41,304	19,439	18,336	9,077	3,968	3,700	1,490	237	865	8,192	20,585	3,570	
10月	11,122	4,870	42,109	19,744	18,263	8,927	4,234	3,854	1,580	267	919	9,025	20,597	3,705	
11月	8,249	3,665	39,905	18,813	14,460	7,436	3,353	3,219	1,318	191	760	7,750	19,678	3,137	
12月	8,336	3,859	37,666	18,044	12,827	6,626	3,130	2,670	1,103	153	639	6,858	18,449	2,598	
21年 1月	13,388	6,067	41,008	19,748	19,345	9,756	4,109	3,313	1,475	121	730	9,610	20,359	3,273	
2月	12,248	5,578	44,220	21,203	19,234	9,395	4,124	3,934	1,730	167	815	7,739	19,666	3,902	
3月	13,188	6,079	47,715	22,822	21,822	10,600	4,773	4,176	1,653	211	914	8,231	19,389	4,086	
4月	16,045	7,547	52,002	25,307	22,149	11,234	4,958	3,993	1,618	161	879	7,432	17,446	3,955	
前月比	21.7	24.1	9.0	10.9	1.5	6.0	3.9	▲ 4.4	▲ 2.1	▲ 23.7	▲ 3.8	▲ 9.7	▲ 10.0	▲ 3.2	
前年同月比	12.0	17.2	20.4	28.5	21.4	30.2	37.8	0.9	2.6	▲ 27.1	16.7	▲ 20.1	▲ 23.9	1.9	
安定所別 4月分	鹿児島	6,121	2,573	20,026	8,949	8,975	4,370	2,104	1,192	453	54	248	3,012	7,205	1,396
	熊毛	282	155	871	476	180	86	22	65	32	—	8	144	442	65
	川内	1,061	530	3,558	1,803	1,777	941	395	362	176	12	96	475	977	269
	宮之城	230	118	867	448	195	100	67	44	15	—	20	83	218	47
	鹿屋	1,712	940	5,113	2,622	2,658	1,390	464	550	234	28	109	712	1,716	522
	国分	1,926	876	6,357	3,133	3,170	1,712	764	471	188	15	101	818	2,091	395
	大口	431	224	1,345	694	421	196	103	121	51	2	32	140	347	107
	加世田	669	292	2,284	1,151	805	365	162	221	81	2	47	391	854	216
	伊集院	616	304	2,005	1,062	735	429	206	155	64	5	46	295	730	158
	大隅	889	471	2,588	1,337	947	540	191	252	103	20	51	401	919	228
	出水	836	409	3,262	1,716	1,090	518	279	262	99	16	73	410	791	276
	名瀬	822	452	2,354	1,264	686	359	99	156	61	1	21	305	645	151
	指宿	450	203	1,372	652	510	228	102	142	61	6	27	246	511	125

3. 一般職業紹介状況

(新規学卒, パートタイムを除く全数)

	新規求職申込件数		月間有効求職者数		紹介件数			就職件数				新規求人数	月間有効求人数	充足数	
	全数	うち男	全数	うち男	全数	うち男	うち 受給者	全数	うち男	うち 県外就職	うち 受給者				
15年度平均	8,282	4,482	34,808	18,748	9,539	5,686	2,242	2,168	1,254	199	587	4,740	11,685	2,029	
16 "	7,532	4,238	31,481	17,893	9,444	5,485	2,282	2,269	1,277	190	603	5,270	13,375	2,152	
17 "	7,659	4,278	30,495	17,644	9,948	5,726	2,486	2,287	1,262	176	660	5,671	14,306	2,201	
18 "	7,521	4,161	29,850	17,087	10,273	5,880	2,687	2,361	1,275	179	694	6,098	15,398	2,265	
19 "	7,464	4,156	29,249	16,966	10,999	6,391	2,813	2,361	1,265	191	668	5,814	14,925	2,261	
20 "	8,084	4,610	31,158	18,472	12,545	7,473	3,172	2,279	1,227	141	609	5,032	12,469	2,221	
20年 4月	10,358	5,971	31,770	18,268	13,027	7,488	2,930	2,540	1,306	166	573	5,627	13,956	2,485	
5月	7,890	4,592	31,668	18,602	12,013	7,169	3,038	2,292	1,207	156	615	5,234	13,150	2,246	
6月	7,439	4,276	31,178	18,566	12,369	7,234	3,240	2,362	1,254	149	671	5,046	12,844	2,295	
7月	7,650	4,374	31,086	18,576	12,652	7,639	3,203	2,264	1,228	170	632	5,419	12,933	2,182	
8月	6,822	3,742	30,128	17,885	10,886	6,373	2,758	2,063	1,102	149	571	5,213	12,752	1,974	
9月	7,725	4,462	30,379	18,080	13,182	8,029	3,312	2,373	1,272	175	670	5,035	12,951	2,284	
10月	7,969	4,489	30,854	18,327	13,181	7,878	3,507	2,446	1,316	196	708	5,353	12,671	2,341	
11月	6,036	3,371	29,265	17,415	10,352	6,399	2,791	1,987	1,068	133	564	4,283	11,548	1,928	
12月	6,186	3,592	27,957	16,722	9,220	5,641	2,546	1,636	866	90	471	3,935	10,887	1,599	
21年 1月	9,914	5,649	30,640	18,344	13,990	8,512	3,436	2,126	1,226	76	543	5,986	12,424	2,107	
2月	9,164	5,169	33,107	19,694	13,960	8,209	3,380	2,594	1,514	104	630	4,452	11,911	2,590	
3月	9,856	5,630	35,860	21,183	15,703	9,103	3,917	2,660	1,363	127	660	4,804	11,597	2,622	
4月	11,548	6,922	38,868	23,434	15,211	9,374	4,046	2,370	1,255	89	635	4,357	10,232	2,365	
前月比	17.2	22.9	8.4	10.6	▲ 3.1	3.0	3.3	▲ 10.9	▲ 7.9	▲ 29.9	▲ 3.8	▲ 9.3	▲ 11.8	▲ 9.8	
前年同月比	11.5	15.9	22.3	28.3	16.8	25.2	38.1	▲ 6.7	▲ 3.9	▲ 46.4	10.8	▲ 22.6	▲ 26.7	▲ 4.8	
安定所別 〔4月分〕	鹿児島	4,472	2,347	15,111	8,210	6,503	3,725	1,740	714	348	36	181	1,799	4,384	832
	熊毛	212	141	656	442	112	66	14	33	21	—	5	92	254	36
	川内	718	457	2,592	1,635	1,044	705	317	190	126	3	68	214	490	131
	宮之城	166	110	657	426	135	85	52	25	14	—	11	58	143	26
	鹿屋	1,278	898	3,859	2,491	1,756	1,168	356	339	187	12	83	410	1,030	316
	国分	1,339	804	4,612	2,923	2,173	1,465	653	274	146	10	77	498	1,217	233
	大口	342	216	1,026	661	298	168	79	75	42	2	22	90	212	75
	加世田	434	260	1,662	1,065	527	306	127	124	64	2	31	209	442	122
	伊集院	443	287	1,455	970	513	365	166	98	52	3	33	175	414	105
	大隅	676	450	1,989	1,271	740	502	169	180	93	11	40	290	616	176
	出水	599	374	2,540	1,610	739	440	233	167	89	8	56	242	426	171
	名瀬	574	401	1,727	1,151	369	196	56	70	27	1	8	182	379	66
	指宿	295	177	982	579	302	183	84	81	46	1	20	98	225	76

4. 一般職業紹介状況諸比率

(パートタイムを含む)

	求人倍率 (原数値)		求人倍率 (季節調整値)		就職率 (対新規 求職)	保 就 職 率 (対受給者)	充足率 (対新規 求人)	
	新規	有効	新規	有効				
15年度平均	0.75	0.46	—	—	31.6	5.7	40.0	
16 "	0.86	0.53	—	—	33.9	6.9	38.0	
17 "	0.88	0.56	—	—	33.1	7.6	36.3	
18 "	0.94	0.60	—	—	34.8	8.5	35.5	
19 "	0.92	0.60	—	—	35.2	8.7	36.7	
20 "	0.76	0.48	—	—	32.3	7.6	41.5	
20年 4月	0.65	0.53	0.96	0.58	27.6	8.9	41.7	
5月	0.78	0.50	0.90	0.57	33.4	8.3	42.2	
6月	0.82	0.49	0.82	0.56	36.3	8.6	42.9	
7月	0.86	0.49	0.80	0.53	34.7	7.3	39.0	
8月	0.87	0.50	0.77	0.51	33.0	6.5	36.5	
9月	0.74	0.50	0.76	0.49	33.6	7.7	43.6	
10月	0.81	0.49	0.74	0.47	34.7	8.5	41.1	
11月	0.94	0.49	0.71	0.46	39.0	7.8	40.5	
12月	0.82	0.49	0.65	0.44	32.0	6.4	37.9	
21年 1月	0.72	0.50	0.74	0.45	24.7	7.2	34.1	
2月	0.63	0.44	0.61	0.42	32.1	7.4	50.4	
3月	0.62	0.41	0.66	0.39	31.7	7.3	49.6	
4月	0.46	0.34	0.66	0.36	24.9	6.4	53.2	
前月との増減	▲ 0.16	▲ 0.07	0.00	▲ 0.03	▲ 6.8	▲ 0.9	3.6	
前年同月比	▲ 0.19	▲ 0.20	▲ 0.30	▲ 0.22	▲ 2.8	▲ 2.5	11.5	
安定所別 4月分	鹿児島	0.49	0.36	—	—	19.5	6.2	46.3
	熊毛	0.51	0.51	—	—	23.0	3.4	45.1
	川内	0.45	0.27	—	—	34.1	9.7	56.6
	宮之城	0.36	0.25	—	—	19.1	6.1	56.6
	鹿屋	0.42	0.34	—	—	32.1	7.6	73.3
	国分	0.42	0.33	—	—	24.5	5.6	48.3
	大口	0.32	0.26	—	—	28.1	7.0	76.4
	加世田	0.58	0.37	—	—	33.0	7.2	55.2
	伊集院	0.48	0.36	—	—	25.2	6.5	53.6
	大隅	0.45	0.36	—	—	28.3	7.2	56.9
	出水	0.49	0.24	—	—	31.3	5.0	67.3
	名瀬	0.37	0.27	—	—	19.0	3.1	49.5
	指宿	0.55	0.37	—	—	31.6	8.5	50.8

注) 全国の求人倍率, 完全失業率の年平均は原数値。

※20年12月以前の求人倍率は季節調整値替え済み

5. 全国求人倍率及び完全失業率

	求人倍率 (季節調整値)		完全失業 者数(万人)	完全失業 率(%)
	新規	有効	原数値	季節 調整値
15年平均	1.07	0.64	350	5.3
16 "	1.29	0.83	313	4.7
17 "	1.46	0.95	294	4.4
18 "	1.56	1.06	275	4.1
19 "	1.52	1.04	257	3.9
20 "	1.25	0.88	265	4.0
20年 4月	1.36	0.93	275	4.0
5月	1.33	0.93	270	4.0
6月	1.27	0.90	265	4.1
7月	1.24	0.88	256	4.0
8月	1.21	0.85	272	4.1
9月	1.16	0.83	271	4.0
10月	1.11	0.80	255	3.8
11月	1.05	0.76	256	4.0
12月	1.05	0.73	270	4.3
21年 1月	0.92	0.67	277	4.1
2月	0.77	0.59	299	4.4
3月	0.76	0.52	335	4.8
4月	0.77	0.46	346	5.0

6. パートタイム関係職業紹介状況

	新規求職申込件数		月間有効求職者数		新規求人数	月間有効求人全数	就職件数		求人倍率		
	全数	うち女子	全数	うち女子			全数	うち女子	新規	有効	
15年度平均	1,750	1,569	4,827	4,290	2,809	6,662	1,003	852	1.61	1.38	
16 "	2,179	1,939	7,459	6,679	3,035	7,309	1,025	861	1.39	0.98	
17 "	2,465	2,200	8,914	8,012	3,233	7,834	1,062	894	1.31	0.88	
18 "	2,625	2,335	9,623	8,585	3,489	8,432	1,167	968	1.33	0.88	
19 "	2,754	2,437	10,177	8,993	3,635	8,907	1,234	1,017	1.32	0.88	
20 "	2,982	2,615	10,998	9,560	3,360	7,971	1,296	1,055	1.13	0.72	
20年	4月	3,963	3,480	11,407	9,959	3,680	8,960	1,419	1,143	0.93	0.79
	5月	3,251	2,894	11,751	10,263	3,435	8,681	1,432	1,192	1.06	0.74
	6月	2,865	2,538	11,610	10,165	3,412	8,118	1,376	1,169	1.19	0.70
	7月	2,538	2,205	10,937	9,543	3,355	7,836	1,267	1,031	1.32	0.72
	8月	2,475	2,200	10,407	9,088	2,880	7,327	1,009	826	1.16	0.70
	9月	3,287	2,914	10,925	9,549	3,157	7,634	1,327	1,109	0.96	0.70
	10月	3,153	2,769	11,255	9,824	3,672	7,926	1,408	1,141	1.16	0.70
	11月	2,213	1,916	10,640	9,232	3,467	8,130	1,232	981	1.57	0.76
	12月	2,150	1,880	9,709	8,378	2,923	7,562	1,034	794	1.36	0.78
21年	1月	3,474	3,044	10,368	8,948	3,624	7,935	1,187	936	1.04	0.77
	2月	3,084	2,665	11,113	9,580	3,287	7,755	1,340	1,120	1.07	0.70
	3月	3,332	2,879	11,855	10,196	3,427	7,792	1,516	1,223	1.03	0.66
	4月	4,497	3,852	13,134	11,232	3,075	7,214	1,623	1,257	0.68	0.55
前月比		35.0	33.8	10.8	10.2	▲ 10.3	▲ 7.4	7.1	2.8	▲ 0.34	▲ 0.11
前年同月比		13.5	10.7	15.1	12.8	▲ 16.4	▲ 19.5	14.4	10.0	▲ 0.24	▲ 0.24
安定所別 4月分	鹿児島	1,649	1,412	4,915	4,159	1,213	2,821	478	373	0.74	0.57
	熊毛	70	55	215	180	52	188	32	21	0.74	0.87
	川内	343	270	966	798	261	487	172	122	0.76	0.50
	宮之城	64	56	210	188	25	75	19	18	0.39	0.36
	鹿屋	434	391	1,254	1,121	302	686	211	163	0.70	0.55
	国分	587	513	1,745	1,532	320	874	197	154	0.55	0.50
	大口	89	80	319	285	50	135	46	37	0.56	0.42
	加世田	235	202	622	535	182	412	97	80	0.77	0.66
	伊集院	173	155	550	457	120	316	57	45	0.69	0.57
	大隅	213	192	599	533	111	303	72	62	0.52	0.51
	出水	237	201	722	615	168	365	95	85	0.71	0.51
	名瀬	248	196	627	512	123	266	86	51	0.50	0.42
指宿	155	129	390	317	148	286	61	46	0.95	0.73	

7. 中高年齢者職業紹介状況

(45歳以上・パートタイムを除く)

	新規求職申込件数			月間有効求職者数			紹介件数			就職件数			就職率 (対新規求職)	月間有効求職者中に占める中高年の割合	
	全数	うち55歳以上	うち65歳以上	全数	うち55歳以上	うち65歳以上	全数	うち55歳以上	うち65歳以上	全数	うち55歳以上	うち65歳以上			
15年度平均	2,820	1,283	216	14,224	6,792	635	2,442	731	38	575	178	11	20.4	40.9	
16 "	2,452	1,088	159	12,266	5,765	534	2,442	778	37	600	198	11	24.5	39.0	
17 "	2,376	1,048	131	11,349	5,279	448	2,566	803	29	578	185	7	24.3	37.2	
18 "	2,325	1,053	124	10,953	5,248	453	2,713	904	31	620	208	7	26.7	36.7	
19 "	2,402	1,119	123	10,958	5,373	455	3,277	1,143	42	657	236	9	27.4	37.5	
20 "	2,573	1,211	126	11,543	5,799	449	3,694	1,281	41	639	243	12	24.8	37.0	
20年 4月	3,904	2,109	308	11,710	5,960	559	3,882	1,304	41	626	233	12	16.0	36.9	
5月	2,727	1,340	148	12,114	6,211	613	3,806	1,328	39	643	224	6	23.6	38.3	
6月	2,521	1,219	123	12,100	6,270	627	3,740	1,291	43	654	236	6	25.9	38.8	
7月	2,579	1,233	143	12,188	6,330	520	4,023	1,451	36	636	239	3	24.7	39.2	
8月	2,136	953	83	11,758	6,051	446	3,356	1,205	31	589	225	4	27.6	39.0	
9月	2,341	1,051	98	11,549	5,844	384	3,978	1,302	49	704	276	12	30.1	38.0	
10月	2,394	1,138	95	11,431	5,760	375	3,781	1,322	37	682	255	12	28.5	37.0	
11月	1,813	801	71	10,714	5,369	369	3,017	1,017	34	555	210	3	30.6	36.6	
12月	1,903	801	60	10,244	5,064	332	2,623	865	17	442	173	8	23.2	36.6	
21年 1月	3,021	1,358	150	11,045	5,350	376	4,106	1,435	61	654	252	17	21.6	36.0	
2月	2,615	1,175	114	11,536	5,557	402	3,745	1,380	64	828	347	51	31.7	34.8	
3月	2,920	1,351	116	12,122	5,827	382	4,272	1,477	38	658	242	15	22.5	33.8	
4月	4,331	2,403	310	13,916	7,037	573	4,089	1,451	47	609	210	10	14.1	35.8	
前月比	48.3	77.9	167.2	14.8	20.8	50.0	▲ 4.3	▲ 1.8	23.7	▲ 7.4	▲ 13.2	▲ 33.3	▲ 8.5	2.0	
前年同月比	10.9	13.9	0.6	18.8	18.1	2.5	5.3	11.3	14.6	▲ 2.7	▲ 9.9	▲ 16.7	▲ 2.0	▲ 1.1	
安定所別 〔4月分〕	鹿児島	1,261	644	110	4,297	2,039	226	1,575	566	25	170	72	5	13.5	28.4
	熊毛	105	58	12	333	186	20	38	15	1	5	2	—	4.8	50.8
	川内	262	166	13	923	467	29	263	93	5	48	14	1	18.3	35.6
	宮之城	80	53	7	286	165	9	53	14	—	8	3	—	10.0	43.5
	鹿屋	611	340	38	1,627	832	61	541	197	1	86	26	1	14.1	42.2
	国分	457	250	24	1,485	718	53	504	147	2	66	23	—	14.4	32.2
	大口	160	91	7	473	267	13	80	30	1	25	12	—	15.6	46.1
	加世田	181	108	21	740	447	29	160	83	1	31	8	—	17.1	44.5
	伊集院	193	108	14	620	320	20	184	69	2	35	15	—	18.1	42.6
	大隅	377	228	27	939	508	36	293	111	6	59	17	2	15.6	47.2
	出水	267	142	14	1,038	490	32	199	69	3	39	8	1	14.6	40.9
	名瀬	258	151	19	762	391	29	93	27	—	16	3	—	6.2	44.1
	指宿	119	64	4	393	207	16	106	30	—	21	7	—	17.6	40.0

8. 新規求人の産業・規模別状況

項目 産業・規模	一般				パート			
	3月	4月	前月比	前年 同月比	3月	4月	前月比	前年 同月比
A,B 農, 林, 漁業 (01~04)	***	209	***	26.7	***	65	***	22.6
C 鉱業 (05)	***	4	***	100.0	***	0	***	▲100.0
D 建設業 (06~08)	336	424	26.2	▲24.7	32	33	3.1	57.1
E 製造業 (09~32)	399	351	▲12.0	▲50.3	189	239	26.5	▲25.8
09 食料品製造業	314	133	▲57.6	▲40.6	153	156	2.0	▲10.3
10 飲料, 飼料, たばこ製造業	58	22	▲62.1	▲63.9	24	10	▲58.3	▲16.7
11 繊維工業	***	46	***	▲29.2	***	22	***	▲37.1
12 木材, 木製品製造業	***	5	***	▲66.7	***	3	***	-
13 家具, 装備品製造業	7	3	▲57.1	▲40.0	0	1	-	0.0
14 パルプ, 紙, 紙加工品製造業	***	1	***	▲87.5	***	6	***	20.0
15 印刷, 同関連産業	***	12	***	▲40.0	***	4	***	▲63.6
16 化学工業	***	4	***	-	***	1	***	▲75.0
17 石油製品, 石炭製品製造業	1	0	▲100.0	-	0	0	-	-
18 プラスチック製品製造業	3	1	▲66.7	▲93.3	0	0	-	▲100.0
19 ゴム製品製造業	1	0	▲100.0	-	0	0	-	-
21 窯業, 土石製品製造業	***	12	***	▲7.7	***	3	***	▲72.7
22 鉄鋼業	0	0	-	▲100.0	0	0	-	-
23 非鉄金属製造業	0	0	-	▲100.0	0	0	-	▲100.0
24 金属製品製造業	12	9	▲25.0	▲76.9	11	10	▲9.1	66.7
25 はん用機械器具製造業	***	8	***	▲82.6	***	0	***	▲100.0
26 生産用機械器具製造業	***	8	***	▲46.7	***	0	***	▲100.0
27 業務用機械器具製造業	***	12	***	▲14.3	***	0	***	▲100.0
28 電子部品・デバイス・電子回路製造業	***	57	***	▲40.0	***	14	***	▲33.3
29 電気機械器具製造業	***	0	***	▲100.0	***	1	***	▲95.5
30 情報通信機械器具製造業	***	0	***	▲100.0	***	0	***	▲100.0
31 輸送用機械器具製造業	3	15	400.0	▲54.5	1	5	400.0	400.0
20, 32 その他の製造業	***	3	***	▲66.7	***	3	***	-
F 電気・ガス・熱供給・水道業 (33~36)	***	3	***	200.0	***	2	***	0.0
G 情報通信業 (37~41)	***	101	***	8.6	***	17	***	▲67.9
H 運輸業, 郵便業 (42~49)	***	308	***	▲12.0	***	29	***	▲73.1
I 卸売業, 小売業 (50~61)	***	720	***	▲26.3	***	727	***	▲16.2
J 金融業, 保険業 (62~67)	***	113	***	37.8	***	4	***	▲80.0
K 不動産業, 物品賃貸業 (68~70)	***	72	***	35.8	***	35	***	59.1
L 学術研究, 専門・技術サービス業 (71~74)	***	87	***	▲13.9	***	47	***	▲19.0
M 宿泊業, 飲食サービス業 (75~77)	***	127	***	▲26.2	***	522	***	▲4.9
N 生活関連サービス業, 娯楽業 (78~80)	***	146	***	▲20.2	***	135	***	▲19.2
O 教育, 学習支援業 (81, 82)	***	34	***	25.9	***	71	***	▲6.6
P 医療・福祉 (83~85)	1,272	1,184	▲6.9	▲8.4	703	634	▲9.8	▲11.5
Q 複合サービス事業 (86, 87)	***	32	***	▲28.9	***	14	***	▲56.3
R サービス業(他に分類されないもの) (88~96)	***	309	***	▲58.5	***	415	***	▲26.3
S, T 公務・その他 (97, 98, 99)	***	133	***	92.8	***	86	***	75.5
合計	2,007	4,357	117.1	▲22.6	924	3,075	232.8	▲16.4
29人以下	2,618	2,551	▲2.6	▲25.2	2,261	1,994	▲11.8	▲8.9
30~99人	1,347	1,164	▲13.6	▲14.3	722	680	▲5.8	▲25.7
100~299人	557	442	▲20.6	▲35.5	260	251	▲3.5	▲48.1
300~499人	119	122	2.5	6.1	57	102	78.9	121.7
500~999人	111	30	▲73.0	20.0	47	20	▲57.4	25.0
1,000人以上	52	48	▲7.7	54.8	80	28	▲65.0	▲6.7

(注) 一般は、新規学卒及びパートタイムを除く。

※平成19年11月改訂の「日本標準産業分類」に基づく区分により表章したもの。
平成21年3月については、産業分類改訂による影響のない産業のみ掲載している。

9. 雇用保険適用状況

	適用 事業 所数	新規適 用事業 所数	廃止脱 退事業 所数	被保険者数 (年度(月)末現在)					資格 取得 者数	資格 喪失 者数	
				うち 女	第1次 産業	第2次 産業	第3次 産業				
15年度平均	27,535	83	99	380,173	169,610	5,573	114,271	260,328	6,663	6,454	
16 "	27,446	87	90	385,168	173,595	5,600	112,060	267,509	7,056	6,527	
17 "	27,383	94	95	388,825	176,526	5,467	110,037	273,321	6,942	6,640	
18 "	27,456	95	89	393,196	179,847	5,661	109,126	278,409	7,216	6,980	
19 "	27,559	102	102	398,541	183,440	5,843	106,885	285,813	7,351	6,527	
20 "	27,429	81	98	404,317	188,138	5,928	105,120	293,269	6,465	6,600	
20年 4月	27,497	157	262	401,782	185,535	6,007	106,289	289,486	13,925	14,816	
5月	27,527	118	91	404,839	187,819	5,883	106,058	292,898	9,988	6,849	
6月	27,501	86	113	405,762	188,876	5,898	105,655	294,209	6,561	5,778	
7月	27,517	83	69	405,699	189,070	5,813	105,351	294,535	5,971	6,020	
8月	27,497	52	72	405,198	188,864	5,830	105,307	294,061	5,051	5,536	
9月	27,339	65	223	404,939	188,709	5,855	105,462	293,622	5,486	5,744	
10月	27,353	82	70	404,992	188,644	5,889	105,572	293,531	6,405	6,378	
11月	27,357	59	56	405,528	189,016	5,911	105,552	294,065	4,921	4,421	
12月	27,369	70	59	405,395	188,903	5,965	105,074	294,356	4,703	4,851	
21年 1月	27,380	61	55	403,300	187,596	6,004	104,512	292,784	4,718	7,247	
2月	27,393	65	53	402,792	187,480	6,023	103,892	292,877	4,778	5,243	
3月	27,415	69	47	401,574	187,138	6,054	102,712	292,808	5,074	6,318	
4月	27,412	154	159	400,603	187,159	6,130	101,642	292,831	12,861	13,748	
前月比	▲ 0.0	123.2	238.3	▲ 0.2	0.0	1.3	▲ 1.0	0.0	153.5	117.6	
前年同月比	▲ 0.3	▲ 1.9	▲ 39.3	▲ 0.3	0.9	2.0	▲ 4.4	1.2	▲ 7.6	▲ 7.2	
安 定 所 別 「 4 月 分 」	鹿児島	10,169	61	41	189,411	87,540	632	25,699	163,080	6,010	6,583
	熊毛	863	3	7	7,421	3,313	301	1,814	5,306	183	280
	川内	1,620	11	12	24,196	10,452	165	10,721	13,310	711	646
	宮之城	427	2	6	5,925	2,918	214	2,676	3,035	211	225
	鹿屋	2,696	13	17	29,852	15,022	1,384	8,523	19,945	1,036	1,142
	国分	2,557	14	18	43,068	19,050	284	17,376	25,408	1,478	1,226
	大口	664	2	3	7,396	3,498	454	2,847	4,095	265	336
	加世田	1,456	4	12	16,880	8,615	288	6,201	10,391	449	533
	伊集院	1,140	9	6	15,011	7,057	147	6,397	8,467	465	417
	大隅	1,468	4	7	16,748	8,007	1,036	6,185	9,527	594	705
出水	1,405	7	15	17,613	8,707	468	7,345	9,800	557	620	
名瀬	2,045	21	11	17,879	8,122	344	3,826	13,709	552	778	
指宿	902	3	4	9,203	4,858	413	2,032	6,758	350	257	

注) 短時間労働被保険者を含む数値を計上

10. 雇用保険給付状況

(金額単位:千円)

	一般求職者給付					高年齢求職者給付			短期特例求職者給付			
	受給資格		受給者		総支給額	受給資格 決定件数	受給者数	支給金額	受給資格 決定件数	受給者数	支給金額	
	決定件数	うち男	実人員	うち男								
15年度平均	3,052	1,438	12,517	6,267	1,565,516	149	152	37,658	223	220	49,516	
16 "	2,917	1,359	10,901	5,279	1,274,285	129	130	25,708	200	205	45,591	
17 "	2,947	1,349	10,773	5,078	1,239,913	131	129	25,400	181	181	39,478	
18 "	2,891	1,257	10,395	4,671	1,092,939	135	134	25,975	169	168	36,750	
19 "	2,740	1,202	9,946	4,527	1,127,664	128	129	25,004	155	154	32,247	
20 "	3,015	1,412	10,559	5,112	1,185,991	140	137	26,599	137	139	24,208	
20年 4月	5,140	2,347	8,449	3,832	920,271	385	251	50,170	302	140	26,548	
5月	3,290	1,502	9,903	4,773	1,092,072	165	248	50,352	252	295	54,574	
6月	2,678	1,274	10,346	5,090	1,155,996	126	140	27,722	247	288	51,940	
7月	2,680	1,314	11,306	5,667	1,373,341	127	161	32,047	300	197	34,131	
8月	2,303	1,003	11,155	5,436	1,242,458	92	85	16,705	107	299	44,310	
9月	2,739	1,187	11,305	5,454	1,318,389	111	86	16,379	39	101	17,024	
10月	2,881	1,293	10,783	5,116	1,284,823	142	135	26,187	49	45	7,660	
11月	2,019	889	9,729	4,569	1,053,431	79	105	19,980	36	31	5,633	
12月	2,084	979	9,987	4,690	1,081,651	86	89	15,737	81	69	13,045	
21年 1月	3,566	1,666	10,125	4,874	1,206,383	139	95	17,296	92	54	9,961	
2月	3,320	1,613	11,073	5,463	1,125,100	115	142	27,696	44	87	14,675	
3月	3,483	1,876	12,547	6,375	1,377,980	108	103	18,915	93	62	10,995	
4月	5,983	2,997	13,783	7,394	1,591,318	426	356	71,697	250	88	16,131	
前月比	71.8	59.8	9.9	16.0	15.5	294.4	245.6	279.0	168.8	41.9	46.7	
前年同月比	16.4	27.7	63.1	93.0	72.9	10.6	41.8	42.9	▲ 17.2	▲ 37.1	▲ 39.2	
安定所別 【4月分】	鹿兒島	1,829	757	4,019	1,950	499,846	167	163	33,499	8	6	1,321
	熊毛	148	89	237	137	26,406	15	3	577	16	20	3,221
	川内	363	204	989	575	103,380	25	26	5,214	3	—	—
	宮之城	133	74	326	192	30,192	7	7	1,650	1	—	—
	鹿屋	631	374	1,436	788	153,318	28	20	4,054	77	24	4,655
	国分	892	462	1,812	999	216,456	51	48	9,963	2	2	383
	大口	214	113	457	232	46,058	11	11	2,020	11	2	369
	加世田	256	121	657	373	75,320	30	18	3,025	6	4	798
	伊集院	273	128	709	398	78,989	20	17	3,276	1	7	1,049
	大隅	398	240	706	385	69,737	20	11	2,028	41	10	1,757
	出水	342	171	1,446	786	179,420	20	22	4,270	4	2	396
	名瀬	334	184	671	421	77,788	22	4	950	74	9	1,833
指宿	170	80	318	158	34,409	10	6	1,171	6	2	349	

注) 短時間労働被保険者等を含む数値を計上

(金額単位;千円)

	就 職 促 進 給 付				日 雇 求 職 者 給 付		
	常 用 就 職 支 度 手 当		再 就 職 手 当		受 給 者 実 人 員	支 給 金 額	
	支 給 人 員	支 給 金 額	支 給 人 員	支 給 金 額			
15年度平均	9	1,191	101	14,676	126	8,133	
16 "	3	303	70	9,073	120	7,742	
17 "	2	147	461	68,777	112	6,618	
18 "	4	440	544	79,618	107	6,848	
19 "	2	222	547	78,870	101	6,567	
20 "	2	221	490	72,863	97	6,241	
20年 4月	3	349	385	56,533	99	6,356	
5月	2	287	599	90,450	97	7,115	
6月	2	248	513	79,374	95	4,963	
7月	3	420	591	86,585	87	5,781	
8月	2	195	515	77,521	89	5,514	
9月	1	159	499	73,345	95	6,693	
10月	3	302	556	81,259	98	6,392	
11月	1	133	512	76,288	97	5,262	
12月	2	300	512	75,512	106	5,034	
21年 1月	1	46	414	64,224	106	9,929	
2月	1	151	363	52,262	98	5,371	
3月	1	61	419	61,000	94	6,485	
4月	0	0	358	51,428	101	7,102	
前 月 比	▲ 100.0	▲ 100.0	▲ 14.6	▲ 15.7	7.4	9.5	
前年同月比	▲ 100.0	▲ 100.0	▲ 7.0	▲ 9.0	2.0	11.7	
安 定 所 別 【 4 月 分 】	鹿 児 島	—	—	145	21,079	92	6,512
	熊 毛	—	—	7	897	—	—
	川 内	—	—	16	2,490	—	—
	宮 之 城	—	—	7	1,114	—	—
	鹿 屋	—	—	37	5,023	—	—
	国 分	—	—	33	4,707	2	128
	大 口	—	—	15	2,244	—	—
	加 世 田	—	—	15	1,965	—	—
	伊 集 院	—	—	17	2,447	1	56
	大 隅	—	—	16	2,174	—	—
出 水	—	—	33	5,089	—	—	
名 瀬	—	—	8	910	4	241	
指 宿	—	—	9	1,289	4	164	

11 用語の説明

一	般	常用及び臨時・季節を合わせたものをいう。
新規求職（求人）申込件数		期間中に自安定所で新たに受け付けた求職（求人）申込件数（数）をいう。
月間有効求職者（求人）数		「前月から繰越された有効求職者（求人）数」と当月の「新規求職（求人）申込件数」の合計をいう。
就 職 件 数		自安定所の有効求職者が、自安定所の紹介あっせんにより就職したことを確認した件数をいう。
充 足 数		自安定所の有効求人が、安定所（求人連絡先の安定所を含む。）の紹介あっせんにより求職者と結合した件数をいう。
中 高 年 齢 者		45歳以上の者をいう。高年齢者は55歳以上の者をいう。
① 保 受 給 者		受給資格決定後、所定給付日数分の基本手当の支給を終了するまでの者をいう。
① 保 受 給 者 の 就 職 件 数		受給資格決定後、基本手当の支給を終了するまでの間に、安定所の紹介により就職した基本手当受給資格者の就職件数をいう。
県 外 就 職		就職先事業所の所在地が、自都道府県の管轄区域外にある場合の就職件数をいう。就職した求職者の住所の如何を問わない。
日 雇 （ 労 働 ）		労働の窓口で取り扱われる日々雇用の仕事及び1か月未満の雇用期間が定められているものをいう。
季 節 調 整 値		1年を周期として繰り返す季節的な要因による変動の影響を取り除いた値である。
完 全 失 業 率		労働力人口に占める完全失業者の割合
○ 求 人 倍 率	=	$\frac{\text{月間有効（新規）求人数}}{\text{月間有効（新規）求職者数}}$
○ 就 職 率	=	$\frac{\text{就 職 件 数}}{\text{新規（有効）求職者数}} \times 100$
○ 充 足 率	=	$\frac{\text{充 足 数}}{\text{新規（有効）求人数}} \times 100$
○ ① 保 受 給 者 の 就 職 率	=	$\frac{\text{① 保 受 給 者 の 就 職 件 数}}{\text{① 保 受 給 者 実 人 員}} \times 100$
○ 中 高 年 齢 者 の 就 職 率	=	$\frac{\text{中 高 年 齢 者 就 職 件 数}}{\text{中 高 年 齢 者 新 規 求 職 申 込 件 数}} \times 100$
○ 季 節 調 整 値	=	$\frac{\text{原 数}}{\text{季 節 要 素}} \times 100$

(注) 季節調整値替えは、年初に毎年1回行われ、過去の全季節調整値は改訂される。

基 本 手 当	求職者給付のうち最も基本的なもので、一般被保険者が失業し、法第13条の受給要件を満たしているときに支給される。
受 給 資 格 決 定 件 数	提出された離職票のうち、公共職業安定所長が求職者給付の受給資格要件を満たしていると決定した件数をいう。
受 給 者 実 人 員	同一月中に失業給付を実際に受けた受給資格者の実数をいう。
被 保 険 者	適用事業所に雇用され、公共職業安定所にその届出がなされている者の数をいう。
資 格 取 得 者 数	適用事業所に新たに雇用され、公共職業安定所に届出がなされた者の数をいう。
資 格 喪 失 者 数	適用事業所を離職し、その届出が公共職業安定所になされた者の数をいう。
一 般 求 職 者 給 付	高年齢求職者給付、短期特例求職者給付、日雇求職者給付以外の給付をいう。
高 年 齢 求 職 者 給 付	同一事業主に雇用され、65歳に達した日以降、離職した場合に、一定の基準により支給されるものをいう。
短 期 特 例 求 職 者 給 付	季節的に雇用される者又は、短期の雇用に就くことを常態とする者等が一定期間雇用された後、離職した場合に支給されるものをいう。
常 用 就 職 支 度 手 当	障害者及び45歳以上の中高齢者で雇用対策法等に基づく再就職援助計画等の対象者などが、所定給付日数の3分の1未満又は45日未満のを残して公共職業安定所及び紹介事業者の紹介により一年以上引き続き雇用される場合等に支給されるものをいう。
再 就 職 手 当	一般求職者給付の受給資格者が所定給付日数の3分の1以上(ただし、所定給付日数の90日及び120日については45日以上)残して安定した職業(自営開始も含む。)についた場合等に支給されるものをいう。
日 雇 求 職 者 給 付	日雇労働者が一定期間雇用され離職した場合に支給されるものをいう。

ハローワーク・公共職業安定所一覧表

安定所名	所在地	郵便番号	電話番号
鹿児島	鹿児島市下荒田1丁目43-28	890-8555	099 (250) 6060
熊毛 (出)	西之表市西之表16314-6	891-3101	0997 (22) 1318~9
川内	薩摩川内市若葉町4-24 川内地方合同庁舎1階	895-0063	0996 (22) 8609
宮之城 (出)	薩摩郡さつま町宮之城屋地2035-3	895-1803	0996 (53) 0153
鹿屋	鹿屋市北田町3-3-11 鹿屋市産業支援センター1F	893-0007	0994 (42) 4135~6
国分	霧島市国分中央1丁目4-35	899-4332	0995 (45) 5311~3
大口 (出)	伊佐市大口里768-1	895-2511	0995 (22) 8609
加世田	南さつま市加世田武田17835-2	897-0002	0993 (53) 5111
伊集院	日置市伊集院町大田825-3	899-2521	099 (273) 3161~2
大隅	曾於市大隅町岩川5575-1	899-8102	099 (482) 1265~6
出水	出水市緑町37-5	899-0201	0996 (62) 0685~6
名瀬	奄美市名瀬長浜町1-1	894-0036	0997 (52) 4611~2
徳之島 (分)	大島郡徳之島町亀津553-1	891-7101	0997 (82) 1438
指宿	指宿市東方9489-11	891-0404	0993 (22) 4135~6
鹿児島労働局職業安定部			
職業安定課	鹿児島市西千石町1番1号	892-0847	099 (219) 8711
職業対策課	鹿児島市西千石第一生命ビル		099 (219) 8712
インターネットサービス ○鹿児島公共職業安定所 アドレス http://www.sakurajima.go.jp	付属施設	鹿児島市東千石町1-38 鹿児島商工会議所ビル(アイムビル)3階、6階	
	◎ヤングハローワークかごしま(3階)	099 (224) 3433	
	◎ハローワークかごしま ワークプラザ天文館(6階)	099 (223) 8010	
	マザーズサロン鹿児島(6階)	099 (223) 2821	
	◎ワークサポートみなみ 鹿児島市宇宿2-3-5	099 (257) 5670	
	高年齢者の職業相談 薩摩川内市高年齢者職業相談室 薩摩川内市役所内	0996 (23) 5111	
	鹿屋市高年齢者職業相談室 鹿屋市庁舎別館内	0994 (42) 2783	
全国的なネット情報としては			
ハローワークインターネットサービス URLは http://www.hellowork.go.jp/ ①求人情報検索 (全国のハローワークが受理した求人情報を希望条件で検索) ②お役立ち情報 (仕事をお探しの方、事業主の方) ③ハローワーク所在地情報		しごと情報ネット URLは http://www.job-net.jp/ しごと情報ネットには民間の職業紹介事業者、求人情報提供事業者、経済団体、公共職業安定所等(参加機関)の多数の求人が掲載されています。 また、携帯電話からもアクセスできます。	

発行
鹿児島労働局 職業安定部 職業安定課
 〒892-0847 鹿児島市西千石町1番1号
 鹿児島市西千石第一生命ビル
 電話 099(219)8711
 ダイヤルイン 099(219)8719