

# かごしま



## 目次

1 雇用失業情勢 .....	1
2 一般職業紹介状況(パートタイムを含む).....	4
3 一般職業紹介状況(パートタイムを除く).....	5
4 一般職業紹介状況諸比率 .....	6
5 全国求人倍率及び失業率 .....	6
6 パートタイム関係職業紹介状況 .....	7
7 中高年齢者職業紹介状況 .....	8
8 新規求人の産業・規模別状況 .....	9
9 雇用保険適用状況 .....	10
10 雇用保険給付状況 .....	11
11 用語の説明 .....	13

# 1. 雇用失業情勢(平成21年3月分)

## 【県内経済の動き】

最近の県内景況は、生産活動が低下し、個人消費や観光関連が低調であるなど、全体では悪化している。

(H21・4・30 「県内景況」:鹿児島銀行)

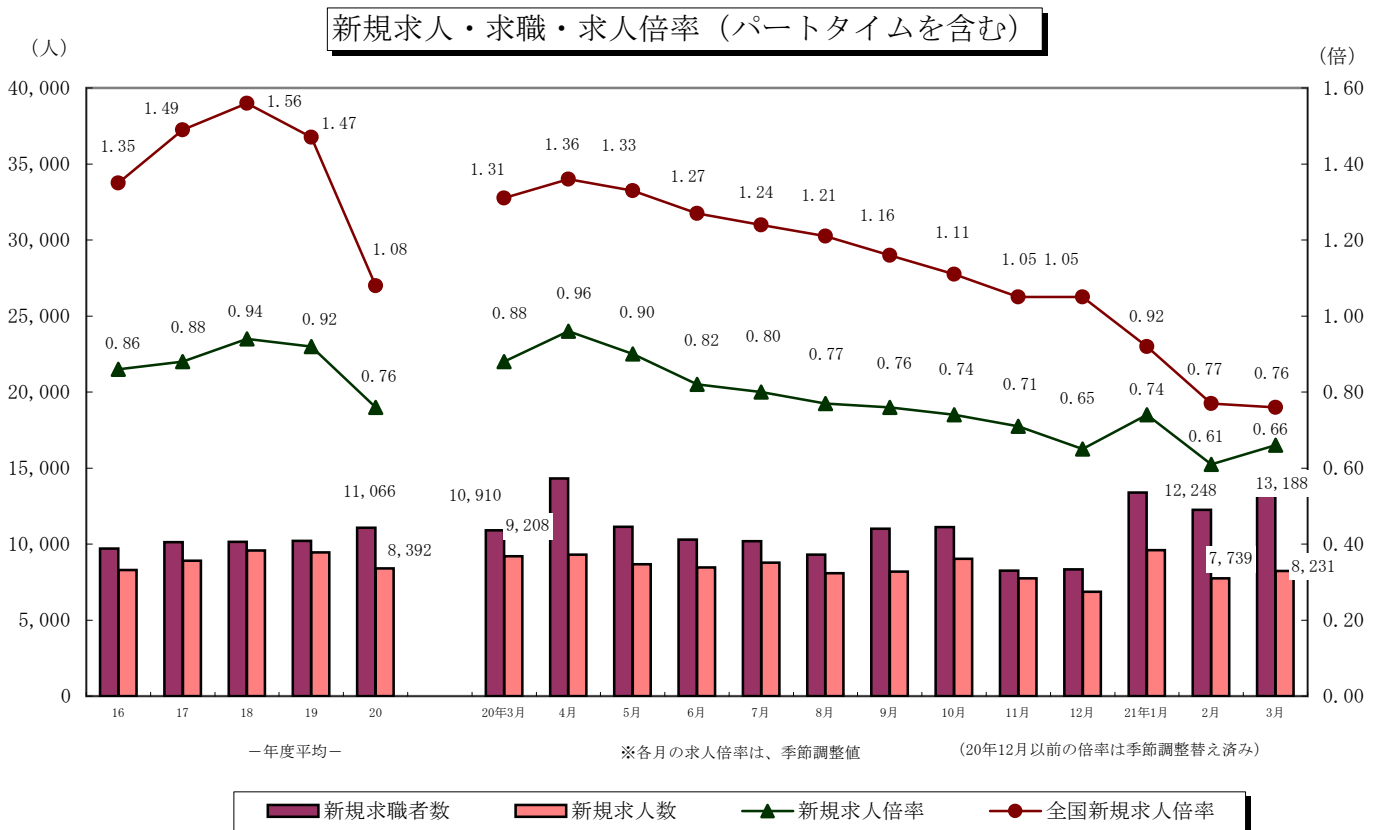
## 【労働市場の動き】

### (求人者の動き)

3月の新規求人数(パートを含む、原数値)は、8,231人で前年同月に比べ10.6%減と14か月連続の減少となった。

3月の新規求人数(同)を産業別に前年同月比で見ると、運輸業(12.4%増)が3か月ぶりに増に転じた。一方、製造業(33.4%減)は8か月連続、建設業(20.3%減)は2か月連続、サービス業(14.3%減)は10か月連続の減となった。また、飲食店・宿泊業(17.7%減)も4か月ぶりに減となった。

有効求人数(パートを含む、原数値)は、19,389人で前年同月と比べ17.8%減と18か月連続で減少した。



(求職の動き)

3月の新規求職者数(パートを含む、原数値)は、13,188人で前年同月に比べ20.9%の大幅増となった。

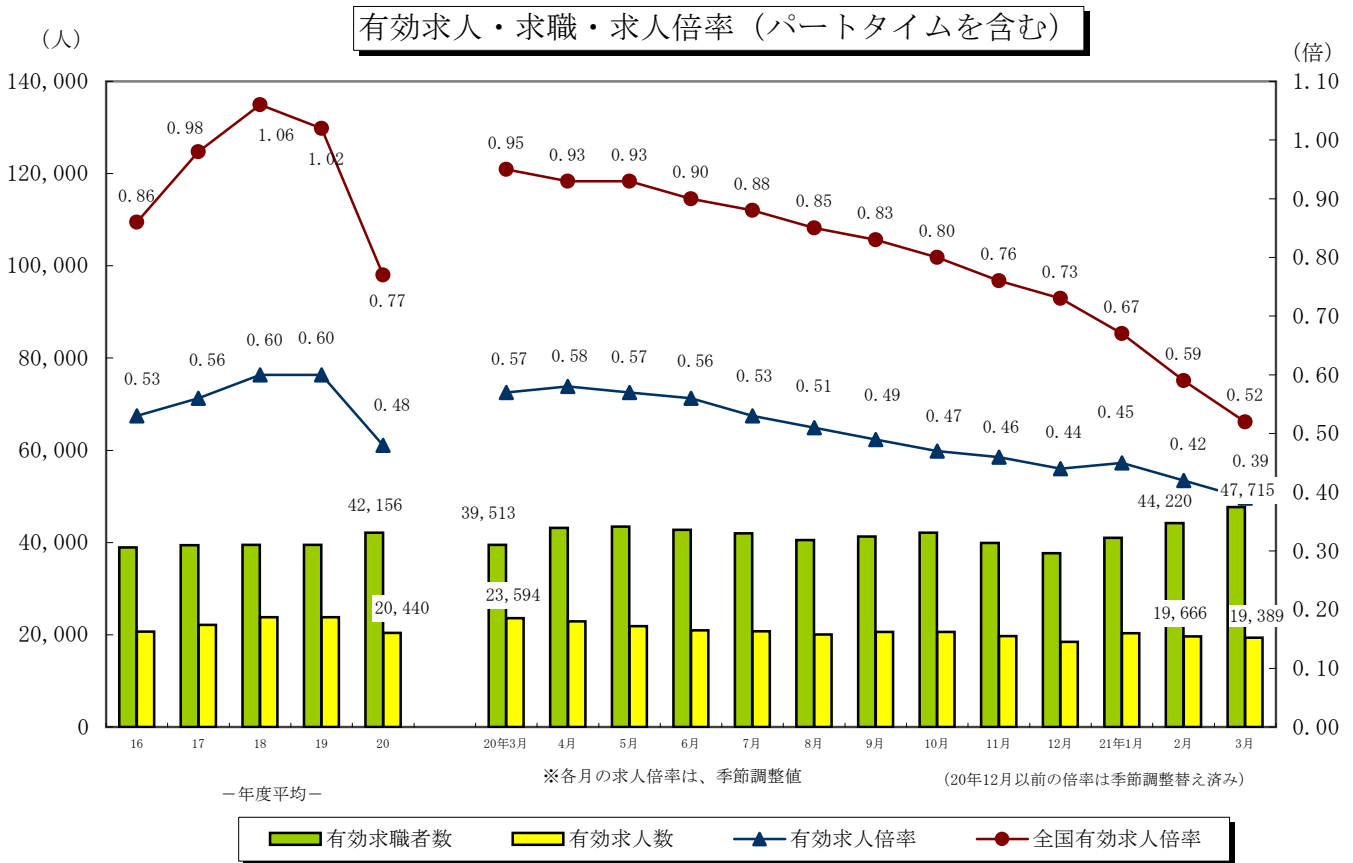
新規常用求職者について態様別に前年同月比で見ると、在職求職者(12.9%増)は21か月連続で増加し、また離職求職者(29.6%増)も大幅増、無業求職者(7.4%増)も7か月連続で増となった。

離職求職者の内訳をみると、事業主都合離職者(85.1%増)は大幅増となり、自己都合離職者(9.5%増)は再び増となった。

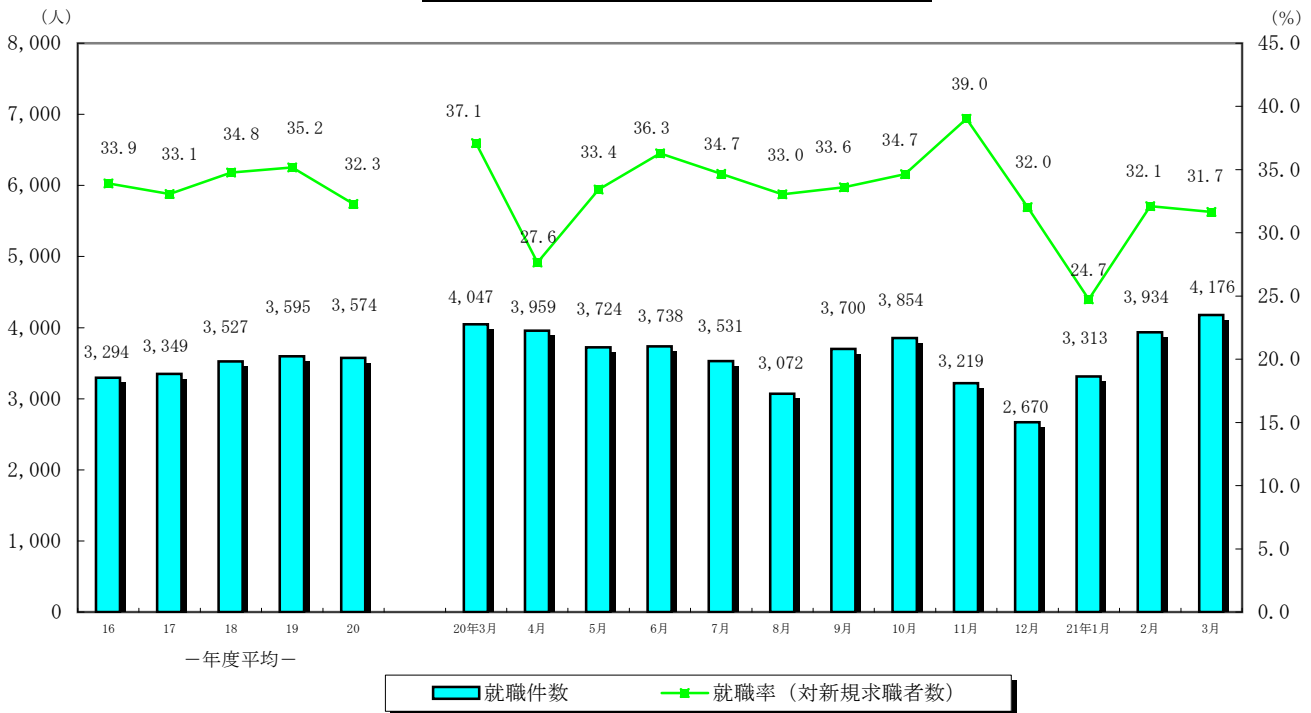
3月の有効求職者数(パートを含む、原数値)は、47,715人となり、前年同月に比べ20.8%増と9か月連続の増となった。

(有効求人倍率の動き)

3月の有効求人倍率(季節調整値)は、0.39倍となり、前月を0.03ポイント下回った。



### 就職者の推移（パートタイムを含む）



#### (就職の動き)

3月の就職件数(パートを含む、原数値)は、4,176人で前年同月に比べ3.2%増加した。

これを産業別常用就職件数でみると、主要産業では卸売・小売業(7.1%増・44人)、飲食店・宿泊業(25.0%増・45人)、医療・福祉業(14.0%増・132人)などが増となり、他は製造業(29.0%減・173人)、建設業(9.8%減・18人)など減となっている。

#### (パートタイムの動き)

パートタイムの新規求人数は、3,427人で前年同月比12.2%の減、月間有効求人数は、7,792人で15.1%の減となった。新規求職申込件数は、3,332件で13.2%の増、月間有効求職者は、11,855人で14.6%の増となった。求人倍率は新規で1.03倍(前年同月1.33倍)、有効は0.66倍(前年同月0.89倍)となった。就職件数は1,516件で前年同月比12.2%の増となった。

#### (雇用保険の動き)

適用事業所数は、27,415事業所、被保険者全数は、401,574人となった。被保険者全数(産業分類不能を除く)の状況を産業別にみると、前年同月比第1次産業は0.8%増の6,054人、第2次産業は4.0%減の102,712人、第3次産業は1.0%増の292,808人となった。

また、被保険者全数に占める割合を産業別にみると、第1次産業が1.5%、第2次産業が25.6%、第3次産業が72.9%となった。

資格取得者数は前年同月比18.8%減の5,074人、資格喪失者数は5.6%増の6,318人となった。

一般受給資格決定件数は前年同月比53.0%の増、受給者実人員は52.6%の増となった。

2. 一般職業紹介状況

(新規学卒を除き、パートタイムを含む全数)

	新規求職申込件数		月間有効求職者数		紹介件数			就職件数				新規求人数	月間有効求人数	充足数	
	全数	うち男	全数	うち男	全数	うち男	うち受給者	全数	うち男	うち県外就職	うち受給者				
15年度平均	10,032	4,663	39,635	19,285	12,928	6,337	2,582	3,170	1,405	237	713	7,549	18,347	3,017	
16 "	9,711	4,474	38,940	18,666	12,799	6,162	2,708	3,294	1,440	231	749	8,305	20,684	3,153	
17 "	10,124	4,533	39,410	18,513	13,593	6,467	2,998	3,349	1,427	223	822	8,903	22,140	3,235	
18 "	10,146	4,441	39,473	18,097	14,175	6,697	3,263	3,528	1,470	234	886	9,586	23,830	3,399	
19 "	10,219	4,462	39,510	18,123	15,170	7,289	3,406	3,595	1,479	241	864	9,449	23,832	3,466	
20 "	11,066	4,970	42,156	19,893	17,381	8,546	3,830	3,574	1,465	201	805	8,392	20,440	3,485	
20年 3月	10,910	4,681	39,513	17,724	17,714	8,281	3,362	4,047	1,554	246	841	9,208	23,594	3,952	
4月	14,321	6,442	43,177	19,691	18,246	8,626	3,599	3,959	1,577	221	753	9,307	22,916	3,881	
5月	11,141	4,942	43,419	20,067	17,297	8,165	3,712	3,724	1,445	204	817	8,669	21,831	3,656	
6月	10,304	4,602	42,788	19,996	17,202	8,225	3,892	3,738	1,460	212	887	8,458	20,962	3,632	
7月	10,188	4,702	42,023	19,959	16,930	8,585	3,816	3,531	1,464	225	830	8,774	20,769	3,422	
8月	9,297	4,013	40,535	19,194	14,606	7,131	3,254	3,072	1,283	206	728	8,093	20,079	2,956	
9月	11,012	4,825	41,304	19,439	18,336	9,077	3,968	3,700	1,490	237	865	8,192	20,585	3,570	
10月	11,122	4,870	42,109	19,744	18,263	8,927	4,234	3,854	1,580	267	919	9,025	20,597	3,705	
11月	8,249	3,665	39,905	18,813	14,460	7,436	3,353	3,219	1,318	191	760	7,750	19,678	3,137	
12月	8,336	3,859	37,666	18,044	12,827	6,626	3,130	2,670	1,103	153	639	6,858	18,449	2,598	
21年 1月	13,388	6,067	41,008	19,748	19,345	9,756	4,109	3,313	1,475	121	730	9,610	20,359	3,273	
2月	12,248	5,578	44,220	21,203	19,234	9,395	4,124	3,934	1,730	167	815	7,739	19,666	3,902	
3月	13,188	6,079	47,715	22,822	21,822	10,600	4,773	4,176	1,653	211	914	8,231	19,389	4,086	
前月比	7.7	9.0	7.9	7.6	13.5	12.8	15.7	6.2	▲4.5	26.3	12.1	6.4	▲1.4	4.7	
前年同月比	20.9	29.9	20.8	28.8	23.2	28.0	42.0	3.2	6.4	▲14.2	8.7	▲10.6	▲17.8	3.4	
安定所別 3月分	鹿児島	5,301	2,254	18,470	8,243	8,905	4,143	2,082	1,264	457	68	297	3,272	7,961	1,438
	熊毛	179	94	743	382	174	80	21	49	14	2	8	180	488	44
	川内	929	439	3,206	1,617	1,587	817	351	289	134	9	57	468	1,064	220
	宮之城	226	109	848	426	238	104	53	63	25	—	29	58	264	74
	鹿屋	1,274	609	4,605	2,188	2,595	1,221	499	524	193	29	111	1,013	1,921	490
	国分	1,566	728	5,940	2,900	3,104	1,706	719	560	234	27	128	867	2,377	477
	大口	346	180	1,200	586	498	229	103	109	49	4	34	194	399	99
	加世田	569	289	2,162	1,098	821	390	144	233	95	10	48	394	919	219
	伊集院	473	223	1,853	970	650	334	168	166	60	8	43	315	767	135
	大隅	711	341	2,252	1,122	978	487	184	273	117	28	46	459	1,121	260
	出水	756	395	3,115	1,628	1,074	543	266	246	104	17	47	440	833	270
	名瀬	480	232	2,017	1,041	728	316	97	206	83	4	29	316	687	196
	指宿	378	186	1,304	621	470	230	86	194	88	5	37	255	588	164

### 3. 一般職業紹介状況 (新規学卒, パートタイムを除く全数)

	新規求職申込件数		月間有効求職者数		紹介件数			就職件数				新規求人数	月間有効求人数	充足数	
	全数	うち男	全数	うち男	全数	うち男	うち受給者	全数	うち男	うち県外就職	うち受給者				
15年度平均	8,282	4,482	34,808	18,748	9,539	5,686	2,242	2,168	1,254	199	587	4,740	11,685	2,029	
16 "	7,532	4,238	31,481	17,893	9,444	5,485	2,282	2,269	1,277	190	603	5,270	13,375	2,152	
17 "	7,659	4,278	30,495	17,644	9,948	5,726	2,486	2,287	1,262	176	660	5,671	14,306	2,201	
18 "	7,521	4,161	29,850	17,087	10,273	5,880	2,687	2,361	1,275	179	694	6,098	15,398	2,265	
19 "	7,464	4,156	29,249	16,966	10,999	6,391	2,813	2,361	1,265	191	668	5,814	14,925	2,261	
20 "	8,084	4,610	31,158	18,472	12,545	7,473	3,172	2,279	1,227	141	609	5,032	12,469	2,221	
20年 3月	7,967	4,342	29,167	16,429	12,934	7,159	2,739	2,696	1,306	185	636	5,306	14,417	2,633	
4月	10,358	5,971	31,770	18,268	13,027	7,488	2,930	2,540	1,306	166	573	5,627	13,956	2,485	
5月	7,890	4,592	31,668	18,602	12,013	7,169	3,038	2,292	1,207	156	615	5,234	13,150	2,246	
6月	7,439	4,276	31,178	18,566	12,369	7,234	3,240	2,362	1,254	149	671	5,046	12,844	2,295	
7月	7,650	4,374	31,086	18,576	12,652	7,639	3,203	2,264	1,228	170	632	5,419	12,933	2,182	
8月	6,822	3,742	30,128	17,885	10,886	6,373	2,758	2,063	1,102	149	571	5,213	12,752	1,974	
9月	7,725	4,462	30,379	18,080	13,182	8,029	3,312	2,373	1,272	175	670	5,035	12,951	2,284	
10月	7,969	4,489	30,854	18,327	13,181	7,878	3,507	2,446	1,316	196	708	5,353	12,671	2,341	
11月	6,036	3,371	29,265	17,415	10,352	6,399	2,791	1,987	1,068	133	564	4,283	11,548	1,928	
12月	6,186	3,592	27,957	16,722	9,220	5,641	2,546	1,636	866	90	471	3,935	10,887	1,599	
21年 1月	9,914	5,649	30,640	18,344	13,990	8,512	3,436	2,126	1,226	76	543	5,986	12,424	2,107	
2月	9,164	5,169	33,107	19,694	13,960	8,209	3,380	2,594	1,514	104	630	4,452	11,911	2,590	
3月	9,856	5,630	35,860	21,183	15,703	9,103	3,917	2,660	1,363	127	660	4,804	11,597	2,622	
前月比	7.6	8.9	8.3	7.6	12.5	10.9	15.9	2.5	▲ 10.0	22.1	4.8	7.9	▲ 2.6	1.2	
前年同月比	23.7	29.7	22.9	28.9	21.4	27.2	43.0	▲ 1.3	4.4	▲ 31.4	3.8	▲ 9.5	▲ 19.6	▲ 0.4	
安定所別 〔3月分〕	鹿児島	4,057	2,074	14,085	7,591	6,680	3,575	1,743	797	369	51	220	1,910	4,856	897
	熊毛	139	90	550	358	95	60	16	21	12	1	3	98	268	17
	川内	659	406	2,373	1,490	1,079	700	281	185	118	3	44	270	567	134
	宮之城	175	104	658	411	181	96	40	48	25	—	22	42	183	59
	鹿屋	949	577	3,414	2,064	1,820	1,036	394	320	150	11	71	645	1,178	297
	国分	1,115	671	4,274	2,714	2,227	1,485	606	343	199	18	92	466	1,387	298
	大口	256	167	879	548	311	186	82	64	36	3	25	115	245	61
	加世田	411	267	1,628	1,025	560	332	108	141	75	2	31	222	514	137
	伊集院	328	201	1,349	882	496	302	152	114	53	4	35	186	438	100
	大隅	549	326	1,745	1,066	780	459	153	209	107	19	37	314	784	212
	出水	567	370	2,443	1,529	727	462	210	153	84	10	32	246	453	169
	名瀬	358	212	1,510	954	432	231	71	142	69	4	20	154	423	135
	指宿	293	165	952	551	315	179	61	123	66	1	28	136	301	106

4. 一般職業紹介状況諸比率

(パートタイムを含む)

	求人倍率 (原数値)		求人倍率 (季節調整値)		就職率 (対新規 求職)	就職率 (対受給者)	充足率 (対新規 求人)	
	新規	有効	新規	有効				
15年度平均	0.75	0.46	—	—	31.6	5.7	40.0	
16 "	0.86	0.53	—	—	33.9	6.9	38.0	
17 "	0.88	0.56	—	—	33.1	7.6	36.3	
18 "	0.94	0.60	—	—	34.8	8.5	35.5	
19 "	0.92	0.60	—	—	35.2	8.7	36.7	
20 "	0.76	0.48	—	—	32.3	7.6	41.5	
20年 3月	0.84	0.60	0.88	0.57	37.1	10.2	42.9	
4月	0.65	0.53	0.96	0.58	27.6	8.9	41.7	
5月	0.78	0.50	0.90	0.57	33.4	8.3	42.2	
6月	0.82	0.49	0.82	0.56	36.3	8.6	42.9	
7月	0.86	0.49	0.80	0.53	34.7	7.3	39.0	
8月	0.87	0.50	0.77	0.51	33.0	6.5	36.5	
9月	0.74	0.50	0.76	0.49	33.6	7.7	43.6	
10月	0.81	0.49	0.74	0.47	34.7	8.5	41.1	
11月	0.94	0.49	0.71	0.46	39.0	7.8	40.5	
12月	0.82	0.49	0.65	0.44	32.0	6.4	37.9	
21年 1月	0.72	0.50	0.74	0.45	24.7	7.2	34.1	
2月	0.63	0.44	0.61	0.42	32.1	7.4	50.4	
3月	0.62	0.41	0.66	0.39	31.7	7.3	49.6	
前月との増減	▲ 0.01	▲ 0.04	0.05	▲ 0.03	▲ 0.5	▲ 0.1	▲ 0.8	
前年同月比	▲ 0.22	▲ 0.19	▲ 0.22	▲ 0.18	▲ 5.4	▲ 2.9	6.7	
安定所別 【3月分】	鹿児島	0.62	0.43	—	—	23.8	7.8	43.9
	熊毛	1.01	0.66	—	—	27.4	3.4	24.4
	川内	0.50	0.33	—	—	31.1	6.6	47.0
	宮之城	0.26	0.31	—	—	27.9	11.6	127.6
	鹿屋	0.80	0.42	—	—	41.1	8.9	48.4
	国分	0.55	0.40	—	—	35.8	8.1	55.0
	大口	0.56	0.33	—	—	31.5	9.4	51.0
	加世田	0.69	0.43	—	—	40.9	7.7	55.6
	伊集院	0.67	0.41	—	—	35.1	6.3	42.9
	大隅	0.65	0.50	—	—	38.4	7.8	56.6
	出水	0.58	0.27	—	—	32.5	3.5	61.4
	名瀬	0.66	0.34	—	—	42.9	4.5	62.0
	指宿	0.67	0.45	—	—	51.3	11.9	64.3

5. 全国求人倍率及び完全失業率

	求人倍率 (季節調整値)		完全失業 者数(万人)	完全失業 率(%)
	新規	有効	原数値	季節 調整値
15年平均	1.07	0.64	350	5.3
16 "	1.29	0.83	313	4.7
17 "	1.46	0.95	294	4.4
18 "	1.56	1.06	275	4.1
19 "	1.52	1.04	257	3.9
20 "	1.25	0.88	265	4.0
20年 3月	1.31	0.95	268	3.8
4月	1.36	0.93	275	4.0
5月	1.33	0.93	270	4.0
6月	1.27	0.90	265	4.1
7月	1.24	0.88	256	4.0
8月	1.21	0.85	272	4.1
9月	1.16	0.83	271	4.0
10月	1.11	0.80	255	3.8
11月	1.05	0.76	256	4.0
12月	1.05	0.73	270	4.3
21年 1月	0.92	0.67	277	4.1
2月	0.77	0.59	299	4.4
3月	0.76	0.52	335	4.8

注) 全国の求人倍率, 完全失業率の年平均は原数値。  
 ※20年12月以前の求人倍率は季節調整値替え済み

## 6. パートタイム関係職業紹介状況

	新規求職申込件数		月間有効求職者数		新規 求人 全数	月間有効 求人 全数	就職件数		求人倍率		
	全数	うち 女子	全数	うち 女子			全数	うち 女子	新規	有効	
15年度平均	1,750	1,569	4,827	4,290	2,809	6,662	1,003	852	1.61	1.38	
16 "	2,179	1,939	7,459	6,679	3,035	7,309	1,025	861	1.39	0.98	
17 "	2,465	2,200	8,914	8,012	3,233	7,834	1,062	894	1.31	0.88	
18 "	2,625	2,335	9,623	8,585	3,489	8,432	1,167	968	1.33	0.88	
19 "	2,754	2,437	10,177	8,993	3,635	8,907	1,234	1,017	1.32	0.88	
20 "	2,982	2,615	10,998	9,560	3,360	7,971	1,296	1,055	1.13	0.72	
20年 3月	2,943	2,597	10,346	9,031	3,902	9,177	1,351	1,100	1.33	0.89	
4月	3,963	3,480	11,407	9,959	3,680	8,960	1,419	1,143	0.93	0.79	
5月	3,251	2,894	11,751	10,263	3,435	8,681	1,432	1,192	1.06	0.74	
6月	2,865	2,538	11,610	10,165	3,412	8,118	1,376	1,169	1.19	0.70	
7月	2,538	2,205	10,937	9,543	3,355	7,836	1,267	1,031	1.32	0.72	
8月	2,475	2,200	10,407	9,088	2,880	7,327	1,009	826	1.16	0.70	
9月	3,287	2,914	10,925	9,549	3,157	7,634	1,327	1,109	0.96	0.70	
10月	3,153	2,769	11,255	9,824	3,672	7,926	1,408	1,141	1.16	0.70	
11月	2,213	1,916	10,640	9,232	3,467	8,130	1,232	981	1.57	0.76	
12月	2,150	1,880	9,709	8,378	2,923	7,562	1,034	794	1.36	0.78	
21年 1月	3,474	3,044	10,368	8,948	3,624	7,935	1,187	936	1.04	0.77	
2月	3,084	2,665	11,113	9,580	3,287	7,755	1,340	1,120	1.07	0.70	
3月	3,332	2,879	11,855	10,196	3,427	7,792	1,516	1,223	1.03	0.66	
前月比	8.0	8.0	6.7	6.4	4.3	0.5	13.1	9.2	▲ 0.04	▲ 0.04	
前年同月比	13.2	10.9	14.6	12.9	▲ 12.2	▲ 15.1	12.2	11.2	▲ 0.30	▲ 0.23	
安定所別 3月分	鹿兒島	1,244	1,061	4,385	3,722	1,362	3,105	467	379	1.09	0.71
	熊毛	40	36	193	167	82	220	28	25	2.05	1.14
	川内	270	237	833	706	198	497	104	88	0.73	0.60
	宮之城	51	46	190	175	16	81	15	15	0.31	0.43
	鹿屋	325	292	1,191	1,066	368	743	204	159	1.13	0.62
	国分	451	394	1,666	1,478	401	990	217	182	0.89	0.59
	大口	90	77	321	283	79	154	45	32	0.88	0.48
	加世田	158	136	534	461	172	405	92	72	1.09	0.76
	伊集院	145	123	504	416	129	329	52	45	0.89	0.65
	大隅	162	147	507	449	145	337	64	54	0.90	0.66
	出水	189	164	672	573	194	380	93	73	1.03	0.57
	名瀬	122	102	507	418	162	264	64	50	1.33	0.52
指宿	85	64	352	282	119	287	71	49	1.40	0.82	



7. 中高年齢者職業紹介状況

(45歳以上・パートタイムを除く)

	新規求職申込件数			月間有効求職者数			紹介件数			就職件数			就職率 (対新規求職)	月間有効求職者中に占める中高年の割合	
	全数	うち55歳以上	うち65歳以上	全数	うち55歳以上	うち65歳以上	全数	うち55歳以上	うち65歳以上	全数	うち55歳以上	うち65歳以上			
15年度平均	2,820	1,283	216	14,224	6,792	635	2,442	731	38	575	178	11	20.4	40.9	
16 "	2,452	1,088	159	12,266	5,765	534	2,442	778	37	600	198	11	24.5	39.0	
17 "	2,376	1,048	131	11,349	5,279	448	2,566	803	29	578	185	7	24.3	37.2	
18 "	2,325	1,053	124	10,953	5,248	453	2,713	904	31	620	208	7	26.7	36.7	
19 "	2,402	1,119	123	10,958	5,373	455	3,277	1,143	42	657	236	9	27.4	37.5	
20 "	2,573	1,211	126	11,543	5,799	449	3,694	1,281	41	639	243	12	24.8	37.0	
20年 3月	2,442	1,139	76	10,189	4,993	371	3,772	1,331	67	722	276	21	29.6	34.9	
4月	3,904	2,109	308	11,710	5,960	559	3,882	1,304	41	626	233	12	16.0	36.9	
5月	2,727	1,340	148	12,114	6,211	613	3,806	1,328	39	643	224	6	23.6	38.3	
6月	2,521	1,219	123	12,100	6,270	627	3,740	1,291	43	654	236	6	25.9	38.8	
7月	2,579	1,233	143	12,188	6,330	520	4,023	1,451	36	636	239	3	24.7	39.2	
8月	2,136	953	83	11,758	6,051	446	3,356	1,205	31	589	225	4	27.6	39.0	
9月	2,341	1,051	98	11,549	5,844	384	3,978	1,302	49	704	276	12	30.1	38.0	
10月	2,394	1,138	95	11,431	5,760	375	3,781	1,322	37	682	255	12	28.5	37.0	
11月	1,813	801	71	10,714	5,369	369	3,017	1,017	34	555	210	3	30.6	36.6	
12月	1,903	801	60	10,244	5,064	332	2,623	865	17	442	173	8	23.2	36.6	
21年 1月	3,021	1,358	150	11,045	5,350	376	4,106	1,435	61	654	252	17	21.6	36.0	
2月	2,615	1,175	114	11,536	5,557	402	3,745	1,380	64	828	347	51	31.7	34.8	
3月	2,920	1,351	116	12,122	5,827	382	4,272	1,477	38	658	242	15	22.5	33.8	
前月比	11.7	15.0	1.8	5.1	4.9	▲ 5.0	14.1	7.0	▲ 40.6	▲ 20.5	▲ 30.3	▲ 70.6	▲ 9.1	▲ 1.0	
前年同月比	19.6	18.6	52.6	19.0	16.7	3.0	13.3	11.0	▲ 43.3	▲ 8.9	▲ 12.3	▲ 28.6	▲ 7.0	▲ 1.1	
安定所別 【3月分】	鹿児島	989	427	41	3,905	1,818	155	1,634	571	15	155	54	—	15.7	27.7
	熊毛	59	30	6	273	152	15	33	9	—	6	2	—	10.2	49.6
	川内	170	78	6	814	377	20	307	83	1	45	15	1	26.5	34.3
	宮之城	52	23	2	270	138	4	57	17	—	19	8	—	36.5	41.0
	鹿屋	330	168	14	1,289	622	44	536	182	3	77	29	3	23.3	37.8
	国分	310	139	11	1,283	589	39	574	210	4	74	23	1	23.9	30.0
	大口	104	55	4	379	204	9	94	38	2	16	5	1	15.4	43.1
	加世田	155	93	3	700	407	12	166	78	2	43	15	—	27.7	43.0
	伊集院	118	57	4	531	257	14	152	50	2	27	11	—	22.9	39.4
	大隅	216	103	5	733	345	13	275	86	2	73	21	1	33.8	42.0
	出水	190	72	6	933	422	26	234	84	2	45	19	1	23.7	38.2
	名瀬	124	48	5	641	302	17	118	34	4	42	22	6	33.9	42.5
指宿	103	58	9	371	194	14	92	35	1	36	18	1	35.0	39.0	

## 8. 新規求人の産業・規模別状況

項目 産業・規模	一般				パート			
	2月	3月	前月比	前年 同月比	2月	3月	前月比	前年 同月比
A,B,C 農, 林, 漁業 (01~04)	177	158	▲ 10.7	12.9	29	57	96.6	▲ 14.9
D 鉱業 (05)	8	5	▲ 37.5	0.0	0	4	-	-
E 建設業 (06~08)	514	336	▲ 34.6	▲ 22.8	31	32	3.2	18.5
F 製造業 (09~32)	375	539	43.7	▲ 31.4	233	234	0.4	▲ 37.4
09 食料品製造業	181	314	73.5	30.3	154	153	▲ 0.6	▲ 26.4
10 飲料, 飼料, たばこ製造業	44	58	31.8	▲ 3.3	20	24	20.0	50.0
11 繊維工業	2	3	50.0	▲ 25.0	0	4	-	-
12 衣服, その他の繊維製品製造業	18	7	▲ 61.1	▲ 56.3	14	19	35.7	375.0
13 木材, 木製品製造業	15	8	▲ 46.7	▲ 27.3	1	1	0.0	▲ 75.0
14 家具, 装備品製造業	0	7	-	▲ 66.7	2	0	▲ 100.0	▲ 100.0
15 パルプ, 紙, 紙加工品製造業	4	2	▲ 50.0	▲ 77.8	0	0	-	▲ 100.0
16 出版, 印刷, 同関連産業	26	13	▲ 50.0	0.0	21	6	▲ 71.4	▲ 25.0
17 化学工業	5	4	▲ 20.0	33.3	0	0	-	-
18 石油製品, 石炭製品製造業	0	1	-	0.0	0	0	-	-
19 プラスチック製品製造業	1	3	200.0	▲ 70.0	0	0	-	▲ 100.0
20 ゴム製品製造業	1	1	0.0	-	0	0	-	-
22 窯業, 土石製品製造業	12	6	▲ 50.0	▲ 57.1	4	1	▲ 75.0	▲ 66.7
23 鉄鋼業	1	0	▲ 100.0	-	0	0	-	-
24 非鉄金属製造業	0	0	-	▲ 100.0	0	0	-	-
25 金属製品製造業	15	12	▲ 20.0	▲ 74.5	10	11	10.0	22.2
26 一般機械器具製造業	13	18	38.5	▲ 72.7	0	0	-	▲ 100.0
27 電気機械器具製造業	1	8	700.0	▲ 57.9	0	3	-	-
28 情報通信機械器具製造業	0	0	-	▲ 100.0	1	3	200.0	▲ 62.5
29 電子部品・デバイス製造業	24	51	112.5	▲ 70.3	2	7	250.0	▲ 92.3
30 輸送用機械器具製造業	8	3	▲ 62.5	▲ 94.8	4	1	▲ 75.0	0.0
31 精密機械器具製造業	0	12	-	50.0	0	0	-	-
21, 32 その他の製造業	4	8	100.0	100.0	0	1	-	▲ 80.0
G 電気・ガス・熱供給・水道業 (33~36)	5	4	▲ 20.0	▲ 42.9	0	0	-	▲ 100.0
H 情報通信業 (37~41)	211	83	▲ 60.7	▲ 23.1	13	11	▲ 15.4	22.2
I 運輸業 (42~48)	186	395	112.4	44.7	42	86	104.8	▲ 44.5
J 卸売・小売業 (49~60)	699	583	▲ 16.6	▲ 19.7	992	803	▲ 19.1	▲ 6.8
K 金融・保険業 (61~67)	82	98	19.5	40.0	4	18	350.0	5.9
L 不動産業 (68, 69)	25	26	4.0	13.0	9	16	77.8	166.7
M 飲食店・宿泊業 (70~72)	189	211	11.6	▲ 2.8	499	562	12.6	▲ 22.2
N 医療・福祉 (62~69)	1,206	1,272	5.5	▲ 3.3	657	703	7.0	0.6
O 教育・学習支援業 (76, 77)	68	41	▲ 39.7	▲ 14.6	67	78	16.4	23.8
P 複合サービス事業 (78, 79)	41	36	▲ 12.2	▲ 51.4	29	30	3.4	11.1
Q サービス業(他に分類されないもの) (80~94)	493	784	59.0	▲ 12.1	538	619	15.1	▲ 16.9
R, S 公務・その他 (95, 96, 99)	173	233	34.7	24.6	144	174	20.8	37.0
合計	4,452	4,804	7.9	▲ 9.5	3,287	3,427	4.3	▲ 12.2
29人以下	2,709	2,618	▲ 3.4	▲ 13.5	2,006	2,261	12.7	▲ 0.2
30～99人	1,118	1,347	20.5	▲ 3.7	734	722	▲ 1.6	▲ 29.0
100～299人	408	557	36.5	▲ 8.1	338	260	▲ 23.1	▲ 28.4
300～499人	132	119	▲ 9.8	▲ 24.7	120	57	▲ 52.5	▲ 39.4
500～999人	72	111	54.2	152.3	32	47	46.9	261.5
1,000人以上	13	52	300.0	▲ 28.8	57	80	40.4	▲ 46.7

(注) 一般は、新規学卒及びパートタイムを除く。

## 9. 雇用保険適用状況

	適用 事業 所数	新規適 用事業 所数	廃止脱 退事業 所数	被保険者数 (年度(月)末現在)					資格 取得 者数	資格 喪失 者数	
				うち 女	第1次 産業	第2次 産業	第3次 産業				
15年度平均	27,535	83	99	380,173	169,610	5,573	114,271	260,328	6,663	6,454	
16 "	27,446	87	90	385,168	173,595	5,600	112,060	267,509	7,056	6,527	
17 "	27,383	94	95	388,825	176,526	5,467	110,037	273,321	6,942	6,640	
18 "	27,456	95	89	393,196	179,847	5,661	109,126	278,409	7,216	6,980	
19 "	27,559	102	102	398,541	183,440	5,843	106,885	285,813	7,351	6,527	
20 "	27,429	81	98	404,317	188,138	5,928	105,120	293,269	6,465	6,600	
20年 3月	27,603	64	52	402,796	185,311	6,004	106,989	289,803	6,245	5,985	
4月	27,497	157	262	401,782	185,535	6,007	106,289	289,486	13,925	14,816	
5月	27,527	118	91	404,839	187,819	5,883	106,058	292,898	9,988	6,849	
6月	27,501	86	113	405,762	188,876	5,898	105,655	294,209	6,561	5,778	
7月	27,517	83	69	405,699	189,070	5,813	105,351	294,535	5,971	6,020	
8月	27,497	52	72	405,198	188,864	5,830	105,307	294,061	5,051	5,536	
9月	27,339	65	223	404,939	188,709	5,855	105,462	293,622	5,486	5,744	
10月	27,353	82	70	404,992	188,644	5,889	105,572	293,531	6,405	6,378	
11月	27,357	59	56	405,528	189,016	5,911	105,552	294,065	4,921	4,421	
12月	27,369	70	59	405,395	188,903	5,965	105,074	294,356	4,703	4,851	
21年 1月	27,380	61	55	403,300	187,596	6,004	104,512	292,784	4,718	7,247	
2月	27,393	65	53	402,792	187,480	6,023	103,892	292,877	4,778	5,243	
3月	27,415	69	47	401,574	187,138	6,054	102,712	292,808	5,074	6,318	
前月比	0.1	6.2	▲ 11.3	▲ 0.3	▲ 0.2	0.5	▲ 1.1	▲ 0.0	6.2	20.5	
前年同月比	▲ 0.7	7.8	▲ 9.6	▲ 0.3	1.0	0.8	▲ 4.0	1.0	▲ 18.8	5.6	
安定 所 別  【 3 月 分 】	鹿兒島	10,148	22	13	190,060	87,890	608	25,824	163,628	2,264	2,699
	熊毛	867	2	2	7,521	3,342	319	1,872	5,330	71	107
	川内	1,622	3	5	24,142	10,424	164	10,712	13,266	232	327
	宮之城	431	—	—	5,940	2,919	213	2,721	3,006	68	159
	鹿屋	2,700	2	6	29,962	14,923	1,366	8,724	19,872	428	534
	国分	2,559	12	4	42,789	18,821	288	17,536	24,965	548	536
	大口	665	2	—	7,465	3,513	446	2,917	4,102	106	110
	加世田	1,464	3	2	16,973	8,660	291	6,183	10,499	274	190
	伊集院	1,138	2	—	14,968	6,999	145	6,381	8,442	157	195
	大隅	1,469	3	8	16,858	8,011	1,038	6,334	9,486	258	260
出水	1,414	5	1	17,683	8,713	468	7,477	9,738	267	844	
名瀬	2,035	10	5	18,101	8,143	305	4,021	13,775	279	252	
指宿	903	3	1	9,112	4,780	403	2,010	6,699	122	105	

注) 短時間労働被保険者を含む数値を計上

## 10. 雇用保険給付状況

(金額単位:千円)

	一般求職者給付					高年齢求職者給付			短期特例求職者給付			
	受給資格		受給者		総支給額	受給資格 決定件数	受給者数	支給金額	受給資格 決定件数	受給者数	支給金額	
	決定件数	うち男	実人員	うち男								
15年度平均	3,052	1,438	12,517	6,267	1,565,516	149	152	37,658	223	220	49,516	
16 "	2,917	1,359	10,901	5,279	1,274,285	129	130	25,708	200	205	45,591	
17 "	2,947	1,349	10,773	5,078	1,239,913	131	129	25,400	181	181	39,478	
18 "	2,891	1,257	10,395	4,671	1,092,939	135	134	25,975	169	168	36,750	
19 "	2,740	1,202	9,946	4,527	1,127,664	128	129	25,004	155	154	32,247	
20 "	3,015	1,412	10,559	5,112	1,185,991	140	137	26,599	137	139	24,208	
20年 3月	2,276	1,034	8,220	3,555	916,092	78	95	18,049	120	75	13,253	
4月	5,140	2,347	8,449	3,832	920,271	385	251	50,170	302	140	26,548	
5月	3,290	1,502	9,903	4,773	1,092,072	165	248	50,352	252	295	54,574	
6月	2,678	1,274	10,346	5,090	1,155,996	126	140	27,722	247	288	51,940	
7月	2,680	1,314	11,306	5,667	1,373,341	127	161	32,047	300	197	34,131	
8月	2,303	1,003	11,155	5,436	1,242,458	92	85	16,705	107	299	44,310	
9月	2,739	1,187	11,305	5,454	1,318,389	111	86	16,379	39	101	17,024	
10月	2,881	1,293	10,783	5,116	1,284,823	142	135	26,187	49	45	7,660	
11月	2,019	889	9,729	4,569	1,053,431	79	105	19,980	36	31	5,633	
12月	2,084	979	9,987	4,690	1,081,651	86	89	15,737	81	69	13,045	
21年 1月	3,566	1,666	10,125	4,874	1,206,383	139	95	17,296	92	54	9,961	
2月	3,320	1,613	11,073	5,463	1,125,100	115	142	27,696	44	87	14,675	
3月	3,483	1,876	12,547	6,375	1,377,980	108	103	18,915	93	62	10,995	
前月比	4.9	16.3	13.3	16.7	22.5	▲ 6.1	▲ 27.5	▲ 31.7	111.4	▲ 28.7	▲ 25.1	
前年同月比	53.0	81.4	52.6	79.3	50.4	38.5	8.4	4.8	▲ 22.5	▲ 17.3	▲ 17.0	
安 定 所 別  〔 3 月 分 〕	鹿児島	985	467	3,807	1,761	447,444	47	48	9,084	4	1	114
	熊毛	56	37	235	123	23,291	—	1	200	19	9	1,291
	川内	265	152	869	474	98,022	11	9	1,751	—	—	—
	宮之城	112	58	249	148	25,369	1	1	245	—	1	200
	鹿屋	299	153	1,241	610	132,046	7	6	1,213	23	5	820
	国分	474	253	1,585	824	183,585	14	14	2,226	1	2	436
	大口	83	45	363	170	39,998	4	2	337	1	—	—
	加世田	111	63	622	345	68,469	1	2	264	17	24	4,993
	伊集院	147	84	678	371	74,675	8	6	1,194	8	14	1,989
	大隅	155	83	589	304	64,496	6	3	544	9	—	—
出水	607	380	1,348	709	115,229	4	4	643	1	—	—	
名瀬	136	81	650	382	72,082	—	—	—	8	4	713	
指宿	53	20	311	154	33,273	5	7	1,215	2	2	439	

注) 短時間労働被保険者等を含む数値を計上

(金額単位;千円)

	就 職 促 進 給 付				日雇求職者給付		
	常用就職支度手当		再 就 職 手 当		受給者 実人員	支給金額	
	支給人員	支給金額	支給人員	支給金額			
15年度平均	9	1,191	101	14,676	126	8,133	
16 "	3	303	70	9,073	120	7,742	
17 "	2	147	461	68,777	112	6,618	
18 "	4	440	544	79,618	107	6,848	
19 "	2	222	547	78,870	101	6,567	
20 "	2	221	490	72,863	97	6,241	
20年 3月	5	606	445	61,735	101	5,572	
4月	3	349	385	56,533	99	6,356	
5月	2	287	599	90,450	97	7,115	
6月	2	248	513	79,374	95	4,963	
7月	3	420	591	86,585	87	5,781	
8月	2	195	515	77,521	89	5,514	
9月	1	159	499	73,345	95	6,693	
10月	3	302	556	81,259	98	6,392	
11月	1	133	512	76,288	97	5,262	
12月	2	300	512	75,512	106	5,034	
21年 1月	1	46	414	64,224	106	9,929	
2月	1	151	363	52,262	98	5,371	
3月	1	61	419	61,000	94	6,485	
前 月 比	0.0	▲ 59.7	15.4	16.7	▲ 4.1	20.7	
前年同月比	▲ 80.0	▲ 89.9	▲ 5.8	▲ 1.2	▲ 6.9	16.4	
安 定 所 別 【 3 月 分 】	鹿児島	—	—	134	19,744	86	5,936
	熊毛	—	—	5	615	—	—
	川内	—	—	37	5,640	—	—
	宮之城	—	—	5	681	—	—
	鹿屋	—	—	38	5,381	—	—
	国分	—	—	45	6,831	2	158
	大口	—	—	11	1,652	—	—
	加世田	—	—	33	4,737	—	—
	伊集院	—	—	32	4,822	1	62
	大隅	1	61	29	3,758	—	—
出水	—	—	25	4,228	—	—	
名瀬	—	—	15	1,953	2	112	
指宿	—	—	10	958	4	217	

## 11 用語の説明

一	般	常用及び臨時・季節を合わせたものをいう。
新規求職（求人）申込件数		期間中に自安定所で新たに受け付けた求職(求人)申込件数(数)をいう。
月間有効求職者（求人）数		「前月から繰越された有効求職者(求人)数」と当月の「新規求職(求人)申込件数」の合計をいう。
就 職 件 数		自安定所の有効求職者が、自安定所の紹介あっせんにより就職したことを確認した件数をいう。
充 足 数		自安定所の有効求人が、安定所(求人連絡先の安定所を含む。)の紹介あっせんにより求職者と結合した件数をいう。
中 高 年 齢 者		45歳以上の者をいう。高年齢者は55歳以上の者をいう。
◎ 保 受 給 者		受給資格決定後、所定給付日数分の基本手当の支給を終了するまでの者をいう。
◎ 保 受 給 者 の 就 職 件 数		受給資格決定後、基本手当の支給を終了するまでの間に、安定所の紹介により就職した基本手当受給資格者の就職件数をいう。
県 外 就 職		就職先事業所の所在地が、自都道府県の管轄区域外にある場合の就職件数をいう。就職した求職者の住所の如何を問わない。
日 雇 ( 労 働 )		労働の窓口で取り扱われる日々雇用の仕事及び1か月未満の雇用期間が定められているものをいう。
季 節 調 整 値		1年を周期として繰り返す季節的な要因による変動の影響を取り除いた値である。
完 全 失 業 率		労働力人口に占める完全失業者の割合
○ 求 人 倍 率	=	$\frac{\text{月間有効(新規)求人数}}{\text{月間有効(新規)求職者数}}$
○ 就 職 率	=	$\frac{\text{就 職 件 数}}{\text{新 規 ( 有 効 ) 求 職 者 数}} \times 100$
○ 充 足 率	=	$\frac{\text{充 足 数}}{\text{新 規 ( 有 効 ) 求 人 数}} \times 100$
○ ◎ 保 受 給 者 の 就 職 率	=	$\frac{\text{◎ 保 受 給 者 の 就 職 件 数}}{\text{◎ 保 受 給 者 実 人 員}} \times 100$
○ 中 高 年 齢 者 の 就 職 率	=	$\frac{\text{中 高 年 齢 者 就 職 件 数}}{\text{中 高 年 齢 者 新 規 求 職 申 込 件 数}} \times 100$
○ 季 節 調 整 値	=	$\frac{\text{原 数}}{\text{季 節 要 素}} \times 100$

(注) 季節調整値替えは、年初に毎年1回行われ、過去の全季節調整値は改訂される。

基 本 手 当	求職者給付のうち最も基本的なもので、一般被保険者が失業し、法第13条の受給要件を満たしているときに支給される。
受 給 資 格 決 定 件 数	提出された離職票のうち、公共職業安定所長が求職者給付の受給資格要件を満たしていると決定した件数をいう。
受 給 者 実 人 員	同一月中に失業給付を実際に受けた受給資格者の実数をいう。
被 保 険 者	適用事業所に雇用され、公共職業安定所にその届出がなされている者の数をいう。
資 格 取 得 者 数	適用事業所に新たに雇用され、公共職業安定所に届出がなされた者の数をいう。
資 格 喪 失 者 数	適用事業所を離職し、その届出が公共職業安定所になされた者の数をいう。
一 般 求 職 者 給 付	高年齢求職者給付、短期特例求職者給付、日雇求職者給付以外の給付をいう。
高 年 齢 求 職 者 給 付	同一事業主に雇用され、65歳に達した日以降、離職した場合に、一定の基準により支給されるものをいう。
短 期 特 例 求 職 者 給 付	季節的に雇用される者又は、短期の雇用に就くことを常態とする者等が一定期間雇用された後、離職した場合に支給されるものをいう。
常 用 就 職 支 度 手 当	障害者及び45歳以上の中高齢者で雇用対策法等に基づく再就職援助計画等の対象者などが、所定給付日数の3分の1未満又は45日未満のを残して公共職業安定所及び紹介事業者の紹介により一年以上引き続き雇用される場合等に支給されるものをいう。
再 就 職 手 当	一般求職者給付の受給資格者が所定給付日数の3分の1以上(ただし、所定給付日数の90日及び120日については45日以上)残して安定した職業(自営開始も含む。)についた場合等に支給されるものをいう。
日 雇 求 職 者 給 付	日雇労働者が一定期間雇用され離職した場合に支給されるものをいう。

## ハローワーク・公共職業安定所一覧表

安 定 所 名	所 在 地	郵 便 番 号	電 話 番 号
鹿 児 島	鹿児島市下荒田1丁目43-28	890-8555	099 (250) 6060
熊 毛 (出)	西之表市西之表16314-6	891-3101	0997 (22) 1318~9
川 内	薩摩川内市若葉町4-24 川内地方合同庁舎1階	895-0063	0996 (22) 8609
宮 之 城 (出)	薩摩郡さつま町宮之城屋地2035-3	895-1803	0996 (53) 0153
鹿 屋	鹿屋市北田町3-3-11 鹿屋市産業支援センター1F	893-0007	0994 (42) 4135~6
国 分	霧島市国分中央1丁目4-35	899-4332	0995 (45) 5311~3
大 口 (出)	伊佐市大口里768-1	895-2511	0995 (22) 8609
加 世 田	南さつま市加世田武田17835-2	897-0002	0993 (53) 5111
伊 集 院	日置市伊集院町大田825-3	899-2521	099 (273) 3161~2
大 隅	曾於市大隅町岩川5575-1	899-8102	099 (482) 1265~6
出 水	出水市緑町37-5	899-0201	0996 (62) 0685~6
名 瀬	奄美市名瀬長浜町1-1	894-0036	0997 (52) 4611~2
徳 之 島 (分)	大島郡徳之島町亀津553-1	891-7101	0997 (82) 1438
指 宿	指宿市東方9489-11	891-0404	0993 (22) 4135~6
鹿児島労働局職業安定部			
職 業 安 定 課	鹿児島市西千石町1番1号	892-0847	099 (219) 8711
職 業 対 策 課	鹿児島西千石第一生命ビル		099 (219) 8712
インターネットサービス ○鹿児島公共職業安定所 アドレス http://www.sakurajima.go.jp	付属施設	鹿児島市東千石町1-38 鹿児島商工会議所ビル(アイビル)3階、6階	
	◎ヤングハローワークかごしま(3階)	099 (224) 3433	
	◎ハローワークかごしま ワークプラザ天文館(6階)	099 (223) 8010	
	マザーズサロン鹿児島(6階)	099 (223) 2821	
	◎ワークサポートみなみ 鹿児島市宇宿2-3-5	099 (257) 5670	
	高年齢者の職業相談 薩摩川内市高年齢者職業相談室 薩摩川内市役所内	0996 (23) 5111	
	鹿屋市高年齢者職業相談室 鹿屋市庁舎別館内	0994 (42) 2783	
全国的なネット情報としては			
<div style="border: 1px solid black; padding: 2px; display: inline-block;">ハローワークインターネットサービス</div> URLは <a href="http://www.hellowork.go.jp/">http://www.hellowork.go.jp/</a> ①求人情報検索 (全国のハローワークが受理した求人情報を希望条件で検索) ②お役立ち情報 (仕事をお探しの方、事業主の方) ③ハローワーク所在地情報		<div style="border: 1px solid black; padding: 2px; display: inline-block;">しごと情報ネット</div> URLは <a href="http://www.job-net.jp/">http://www.job-net.jp/</a> しごと情報ネットには民間の職業紹介事業者、求人情報提供事業者、経済団体、公共職業安定所等(参加機関)の多数の求人が掲載されています。 また、携帯電話からもアクセスできます。	

発 行

鹿児島労働局 職業安定部 職業安定課

〒892-0847 鹿児島市西千石町1番1号

鹿児島西千石第一生命ビル

電 話 099(219)8711

ダイヤルイン 099(219)8719