

# かごしま



## 目次

1 雇用失業情勢 .....	1
2 一般職業紹介状況(パートタイムを含む).....	4
3 一般職業紹介状況(パートタイムを除く).....	5
4 一般職業紹介状況諸比率 .....	6
5 全国求人倍率及び失業率 .....	6
6 パートタイム関係職業紹介状況 .....	7
7 中高年齢者職業紹介状況 .....	8
8 新規求人の産業・規模別状況 .....	9
9 雇用保険適用状況 .....	10
10 雇用保険給付状況 .....	11
11 用語の説明 .....	13

# 1. 雇用失業情勢(平成21年1月分)

## 【県内経済の動き】

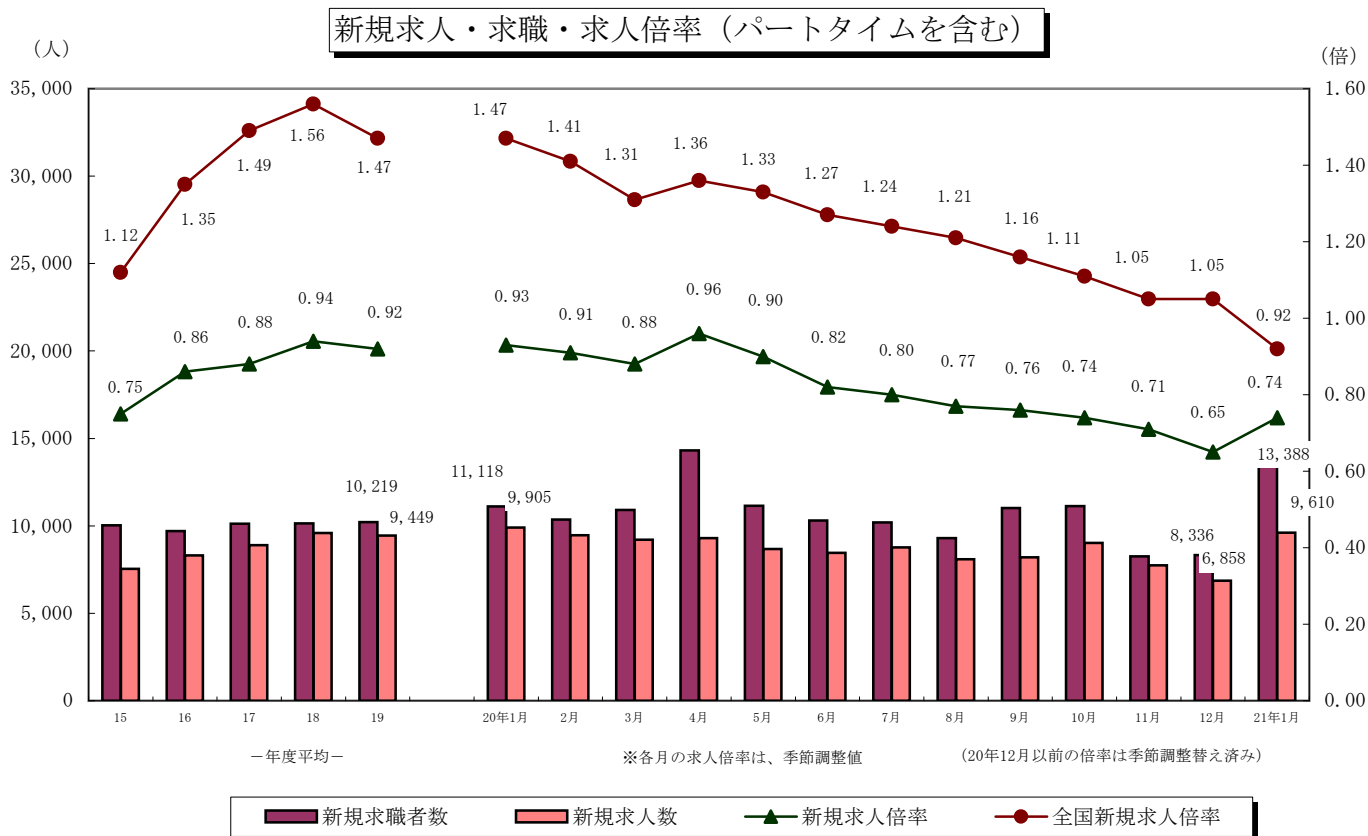
最近の県内景況は、生産活動が一段と低下し、個人消費が低調で、観光関連が盛り上がりを欠くなど、全体では悪化している。

(H21・2・27 「県内景況」:鹿児島銀行)

## 【労働市場の動き】

### (求人者の動き)

1月の新規求人数(パートを含む、原数値)は、9,610人で前年同月に比べ3.0%減と12か月連続の減少となった。  
 1月の新規求人数(同)を産業別に前年同月比でみると、建設業(58.0%増)が18ヶ月ぶりに増に転じ、飲食・宿泊業(18.3%増)も2ヶ月連続の増となった。一方、製造業(36.2%減)は6ヶ月連続、サービス業(24.9%減)は8ヶ月連続の減となった。また、運輸業(14.6%減)も再び減となった。  
 有効求人数(パートを含む、原数値)は、20,359人で前年同月と比べ10.5%減と16か月連続で減少した。



(求職の動き)

1月の新規求職者数(パートを含む、原数値)は、13,388人で前年同月に比べ20.4%の大幅増となった。

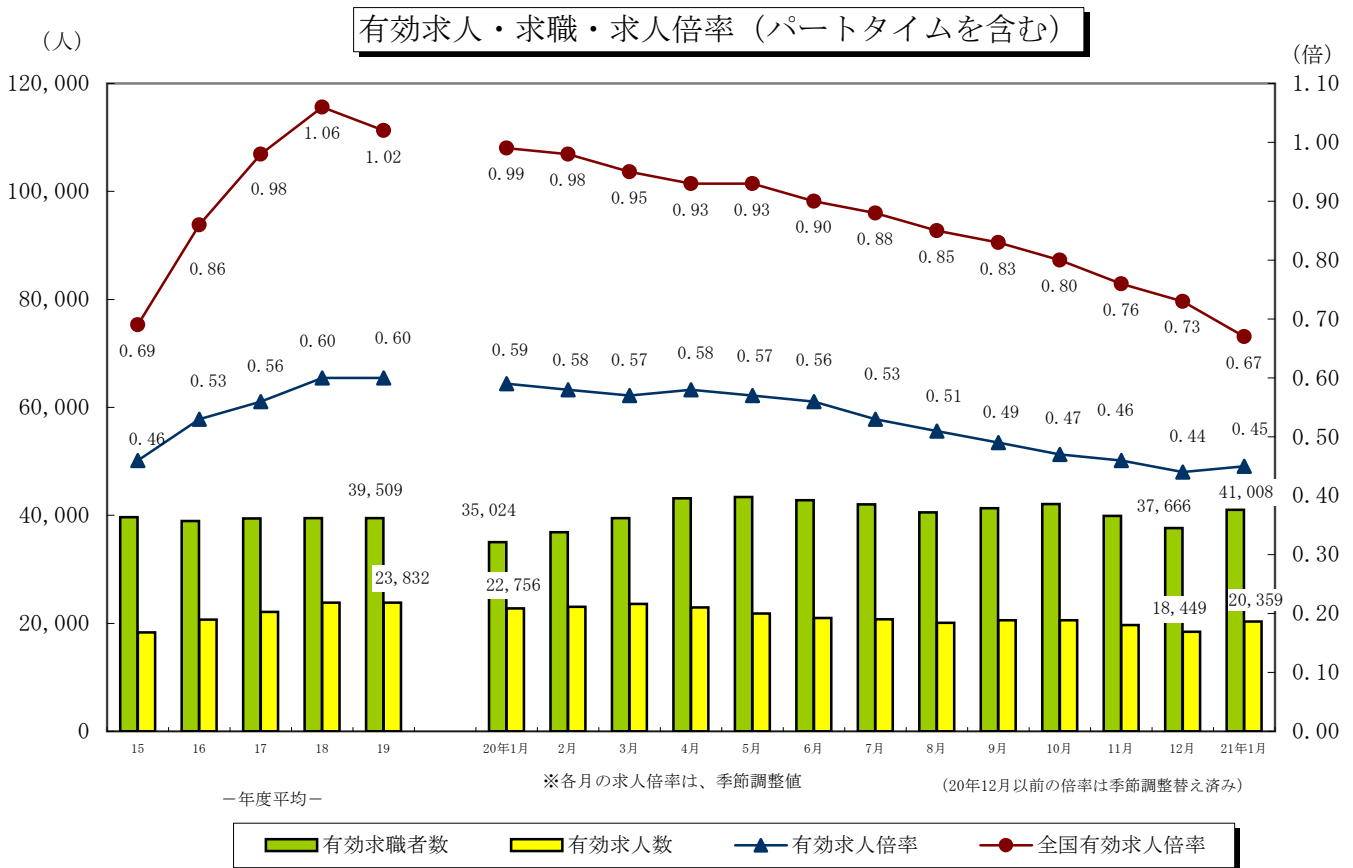
新規常用求職者について態様別に前年同月比で見ると、在職求職者(22.6%増)は19か月連続で増加し、また離職求職者(26.2%増)も大幅増、無業求職者(1.8%増)は小幅な増となった。

離職求職者の内訳をみると、事業主都合離職者(89.9%増)は大幅増となり、自己都合離職者(6.2%増)も2ヶ月連続の増となった。

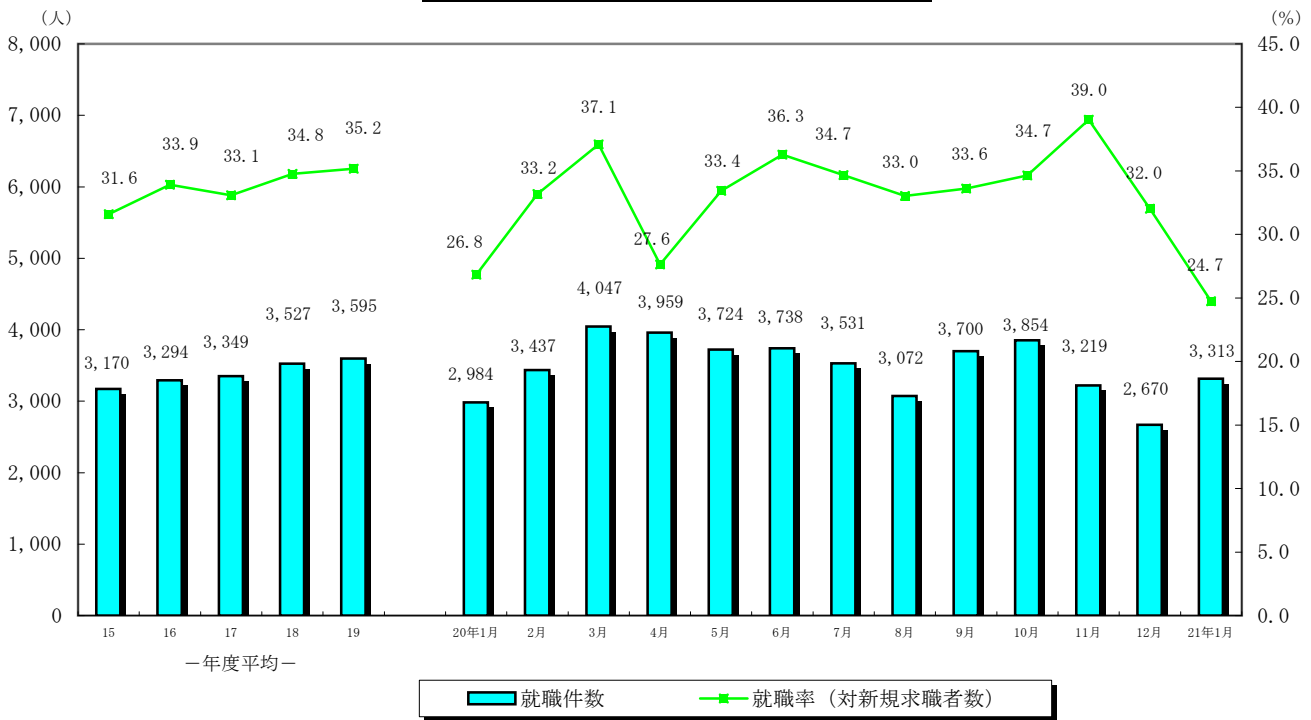
1月の有効求職者数(パートを含む、原数値)は、41,008人となり、前年同月に比べ17.1%増と7ヶ月連続の増となった。

(有効求人倍率の動き)

1月の有効求人倍率(季節調整値)は、0.45倍となり、前月を0.01ポイント上回った。



### 就職者の推移（パートタイムを含む）



#### (就職の動き)

1月の就職件数(パートを含む、原数値)は、3,313人で前年同月に比べ11.0%増加した。

これを産業別常用就職件数で見ると、主要産業では卸売・小売業(24.5%増・111人)、医療・福祉(13.0%増・85人)などが増となり、他は製造業(42.7%減・208人)、運輸業(26.1%減・35人)など減となっている。

#### (パートタイムの動き)

パートタイムの新規求人数は、3,624人で前年同月比1.3%の減、月間有効求人数は、7,935人で4.3%の減となった。新規求職申込件数は、3,474件で13.9%の増、月間有効求職者は、10,368人で15.1%の増となった。求人倍率は新規で1.04倍(前年同月1.20倍)、有効は0.77倍(前年同月0.92倍)となった。就職件数は1,187件で前年同月比18.6%の増となった。

#### (雇用保険の動き)

適用事業所数は、27,380事業所、被保険者全数は、403,300人となった。被保険者全数(産業分類不能を除く)の状況を産業別にみると、前年同月比第1次産業は1.4%増の6,004人、第2次産業は2.7%減の104,512人、第3次産業は1.2%増の292,784人となった。

また、被保険者全数に占める割合を産業別にみると、第1次産業が1.5%、第2次産業が25.9%、第3次産業が72.6%となった。

資格取得者数は前年同月比21.0%減の4,718人、資格喪失者数は21.8%増の7,247人となった。

一般受給資格決定件数は前年同月比40.7%の増、受給者実人員は14.2%の増となった。

2. 一般職業紹介状況

(新規学卒を除き、パートタイムを含む全数)

	新規求職申込件数		月間有効求職者数		紹介件数			就職件数				新規求人数	月間有効求人数	充足数	
	全数	うち男	全数	うち男	全数	うち男	うち受給者	全数	うち男	うち県外就職	うち受給者				
14年度平均	9,926	4,771	41,595	20,639	12,066	6,043	2,527	2,981	1,350	204	732	7,145	17,332	2,873	
15 "	10,032	4,663	39,635	19,285	12,928	6,337	2,582	3,170	1,405	237	713	7,549	18,347	3,017	
16 "	9,711	4,474	38,940	18,666	12,799	6,162	2,708	3,294	1,440	231	749	8,305	20,684	3,153	
17 "	10,124	4,533	39,410	18,513	13,593	6,467	2,998	3,349	1,427	223	822	8,903	22,140	3,235	
18 "	10,146	4,441	39,473	18,097	14,175	6,697	3,263	3,528	1,470	234	886	9,586	23,830	3,399	
19 "	10,219	4,462	39,510	18,123	15,170	7,289	3,406	3,595	1,479	241	864	9,449	23,832	3,466	
20年 1月	11,118	4,652	35,024	16,083	15,681	7,681	3,326	2,984	1,235	182	693	9,905	22,756	2,923	
2月	10,361	4,281	36,909	16,646	16,805	7,909	3,385	3,437	1,346	229	754	9,470	23,043	3,313	
3月	10,910	4,681	39,513	17,724	17,714	8,281	3,362	4,047	1,554	246	841	9,208	23,594	3,952	
4月	14,321	6,442	43,177	19,691	18,246	8,626	3,599	3,959	1,577	221	753	9,307	22,916	3,881	
5月	11,141	4,942	43,419	20,067	17,297	8,165	3,712	3,724	1,445	204	817	8,669	21,831	3,656	
6月	10,304	4,602	42,788	19,996	17,202	8,225	3,892	3,738	1,460	212	887	8,458	20,962	3,632	
7月	10,188	4,702	42,023	19,959	16,930	8,585	3,816	3,531	1,464	225	830	8,774	20,769	3,422	
8月	9,297	4,013	40,535	19,194	14,606	7,131	3,254	3,072	1,283	206	728	8,093	20,079	2,956	
9月	11,012	4,825	41,304	19,439	18,336	9,077	3,968	3,700	1,490	237	865	8,192	20,585	3,570	
10月	11,122	4,870	42,109	19,744	18,263	8,927	4,234	3,854	1,580	267	919	9,025	20,597	3,705	
11月	8,249	3,665	39,905	18,813	14,460	7,436	3,353	3,219	1,318	191	760	7,750	19,678	3,137	
12月	8,336	3,859	37,666	18,044	12,827	6,626	3,130	2,670	1,103	153	639	6,858	18,449	2,598	
21年 1月	13,388	6,067	41,008	19,748	19,345	9,756	4,109	3,313	1,475	121	730	9,610	20,359	3,273	
前月比	60.6	57.2	8.9	9.4	50.8	47.2	31.3	24.1	33.7	▲ 20.9	14.2	40.1	10.4	26.0	
前年同月比	20.4	30.4	17.1	22.8	23.4	27.0	23.5	11.0	19.4	▲ 33.5	5.3	▲ 3.0	▲ 10.5	12.0	
安定所別 〔1月分〕	鹿児島	4,789	2,002	15,394	7,019	7,589	3,617	1,923	971	394	55	258	3,796	8,086	1,116
	熊毛	190	85	686	350	170	89	27	49	19	—	4	228	517	48
	川内	915	447	2,707	1,381	1,363	719	260	272	135	4	44	574	1,224	230
	宮之城	264	120	708	346	311	147	64	55	24	1	9	144	251	58
	鹿屋	1,414	636	4,117	1,966	2,390	1,271	406	446	212	8	77	1,037	2,057	419
	国分	1,786	803	5,312	2,517	2,895	1,546	547	463	213	13	107	1,158	2,569	348
	大口	361	170	1,035	514	435	217	75	94	35	5	19	197	399	80
	加世田	613	298	1,952	985	719	329	149	157	63	4	29	420	907	149
	伊集院	638	309	1,774	947	672	374	167	152	73	4	42	383	781	144
	大隅	620	304	1,966	981	788	459	150	170	89	10	50	569	1,164	170
	出水	848	424	2,388	1,275	960	527	171	201	96	6	34	395	1,084	257
	名瀬	536	278	1,805	911	596	265	94	132	58	2	28	402	698	130
指宿	414	191	1,164	556	457	196	76	151	64	9	29	307	622	124	

### 3. 一般職業紹介状況 (新規学卒, パートタイムを除く全数)

	新規求職申込件数		月間有効求職者数		紹介件数			就職件数				新規求人数	月間有効求人全数	充足数	
	全数	うち男	全数	うち男	全数	うち男	うち受給者	全数	うち男	うち県外就職	うち受給者				
14年度平均	8,570	4,661	37,975	20,327	9,071	5,537	2,160	2,054	1,228	164	584	4,523	11,129	1,965	
15 "	8,282	4,482	34,808	18,748	9,539	5,686	2,242	2,168	1,254	199	587	4,740	11,685	2,029	
16 "	7,532	4,238	31,481	17,893	9,444	5,485	2,282	2,269	1,277	190	603	5,270	13,375	2,152	
17 "	7,659	4,278	30,495	17,644	9,948	5,726	2,486	2,287	1,262	176	660	5,671	14,306	2,201	
18 "	7,521	4,161	29,850	17,087	10,273	5,880	2,687	2,361	1,275	179	694	6,098	15,398	2,265	
19 "	7,464	4,156	29,249	16,966	10,999	6,391	2,813	2,361	1,265	191	668	5,814	14,925	2,261	
20年 1月	8,069	4,274	26,013	14,979	11,540	6,827	2,726	1,983	1,077	142	527	6,232	14,467	1,924	
2月	7,607	3,966	27,402	15,475	12,433	6,986	2,793	2,294	1,193	181	576	5,929	14,694	2,199	
3月	7,967	4,342	29,167	16,429	12,934	7,159	2,739	2,696	1,306	185	636	5,306	14,417	2,633	
4月	10,358	5,971	31,770	18,268	13,027	7,488	2,930	2,540	1,306	166	573	5,627	13,956	2,485	
5月	7,890	4,592	31,668	18,602	12,013	7,169	3,038	2,292	1,207	156	615	5,234	13,150	2,246	
6月	7,439	4,276	31,178	18,566	12,369	7,234	3,240	2,362	1,254	149	671	5,046	12,844	2,295	
7月	7,650	4,374	31,086	18,576	12,652	7,639	3,203	2,264	1,228	170	632	5,419	12,933	2,182	
8月	6,822	3,742	30,128	17,885	10,886	6,373	2,758	2,063	1,102	149	571	5,213	12,752	1,974	
9月	7,725	4,462	30,379	18,080	13,182	8,029	3,312	2,373	1,272	175	670	5,035	12,951	2,284	
10月	7,969	4,489	30,854	18,327	13,181	7,878	3,507	2,446	1,316	196	708	5,353	12,671	2,341	
11月	6,036	3,371	29,265	17,415	10,352	6,399	2,791	1,987	1,068	133	564	4,283	11,548	1,928	
12月	6,186	3,592	27,957	16,722	9,220	5,641	2,546	1,636	866	90	471	3,935	10,887	1,599	
21年 1月	9,914	5,649	30,640	18,344	13,990	8,512	3,436	2,126	1,226	76	543	5,986	12,424	2,107	
前月比	60.3	57.3	9.6	9.7	51.7	50.9	35.0	30.0	41.6	▲ 15.6	15.3	52.1	14.1	31.8	
前年同月比	22.9	32.2	17.8	22.5	21.2	24.7	26.0	7.2	13.8	▲ 46.5	3.0	▲ 3.9	▲ 14.1	9.5	
安定所別 1月分	鹿児島	3,661	1,878	11,742	6,493	5,772	3,216	1,635	613	329	38	186	2,340	5,147	711
	熊毛	128	76	488	325	112	69	18	25	15	—	2	156	304	24
	川内	633	409	1,979	1,268	943	623	227	172	117	1	37	298	667	143
	宮之城	197	116	528	330	228	138	54	41	23	1	7	111	178	46
	鹿屋	1,046	594	3,034	1,854	1,671	1,081	320	293	182	4	54	633	1,271	267
	国分	1,249	749	3,798	2,350	1,986	1,343	472	292	166	5	83	746	1,497	219
	大口	254	154	758	474	274	178	53	53	30	3	13	126	245	47
	加世田	448	276	1,461	920	496	272	120	86	44	3	19	251	497	80
	伊集院	466	289	1,302	874	481	320	129	102	57	2	32	224	456	102
	大隅	483	289	1,520	937	639	434	136	132	82	10	44	420	818	135
	出水	649	391	1,849	1,185	682	464	142	135	83	4	28	219	525	172
	名瀬	404	260	1,330	834	407	218	70	82	48	2	15	293	480	79
	指宿	296	168	851	500	299	156	60	100	50	3	23	169	339	82

4. 一般職業紹介状況諸比率

(パートタイムを含む)

	求人倍率 (原数値)		求人倍率 (季節調整値)		就職率 (対新規 求職)	伊就職率 (対受給者)	充足率 (対新規 求人)	
	新規	有効	新規	有効				
14年度平均	0.72	0.42	—	—	30.0	4.6	40.2	
15 "	0.75	0.46	—	—	31.6	5.7	40.0	
16 "	0.86	0.53	—	—	33.9	6.9	38.0	
17 "	0.88	0.56	—	—	33.1	7.6	36.3	
18 "	0.94	0.60	—	—	34.8	8.5	35.5	
19 "	0.92	0.60	—	—	35.2	8.7	36.7	
20年 1月	0.89	0.65	0.93	0.59	26.8	7.8	29.5	
2月	0.91	0.62	0.91	0.58	33.2	8.9	35.0	
3月	0.84	0.60	0.88	0.57	37.1	10.2	42.9	
4月	0.65	0.53	0.96	0.58	27.6	8.9	41.7	
5月	0.78	0.50	0.90	0.57	33.4	8.3	42.2	
6月	0.82	0.49	0.82	0.56	36.3	8.6	42.9	
7月	0.86	0.49	0.80	0.53	34.7	7.3	39.0	
8月	0.87	0.50	0.77	0.51	33.0	6.5	36.5	
9月	0.74	0.50	0.76	0.49	33.6	7.7	43.6	
10月	0.81	0.49	0.74	0.47	34.7	8.5	41.1	
11月	0.94	0.49	0.71	0.46	39.0	7.8	40.5	
12月	0.82	0.49	0.65	0.44	32.0	6.4	37.9	
21年 1月	0.72	0.50	0.74	0.45	24.7	7.2	34.1	
前月との増減	▲ 0.10	0.01	0.09	0.01	▲ 7.3	0.8	▲ 3.8	
前年同月比	▲ 0.17	▲ 0.15	▲ 0.19	▲ 0.14	▲ 2.1	▲ 0.6	4.5	
安定所別 〔1月分〕	鹿児島	0.79	0.53	—	—	20.3	7.5	29.4
	熊毛	1.20	0.75	—	—	25.8	1.6	21.1
	川内	0.63	0.45	—	—	29.7	6.7	40.1
	宮之城	0.55	0.35	—	—	20.8	5.6	40.3
	鹿屋	0.73	0.50	—	—	31.5	7.4	40.4
	国分	0.65	0.48	—	—	25.9	9.3	30.1
	大口	0.55	0.39	—	—	26.0	6.5	40.6
	加世田	0.69	0.46	—	—	25.6	5.0	35.5
	伊集院	0.60	0.44	—	—	23.8	7.8	37.6
	大隅	0.92	0.59	—	—	27.4	9.1	29.9
	出水	0.47	0.45	—	—	23.7	5.7	65.1
	名瀬	0.75	0.39	—	—	24.6	4.8	32.3
	指宿	0.74	0.53	—	—	36.5	10.3	40.4

5. 全国求人倍率及び完全失業率

	求人倍率 (季節調整値)		完全失業 者数(万人)	完全失業 率(%)
	新規	有効	原数値	季節 調整値
15年平均	1.07	0.64	350	5.3
16 "	1.29	0.83	313	4.7
17 "	1.46	0.95	294	4.4
18 "	1.56	1.06	275	4.1
19 "	1.52	1.04	257	3.9
20 "	1.25	0.88	265	4.0
20年 1月	1.47	0.99	256	3.8
2月	1.41	0.98	266	3.9
3月	1.31	0.95	268	3.8
4月	1.36	0.93	275	4.0
5月	1.33	0.93	270	4.0
6月	1.27	0.90	265	4.1
7月	1.24	0.88	256	4.0
8月	1.21	0.85	272	4.1
9月	1.16	0.83	271	4.0
10月	1.11	0.80	255	3.8
11月	1.05	0.76	256	4.0
12月	1.05	0.73	270	4.3
21年 1月	0.92	0.67	277	4.1

注) 全国の求人倍率, 完全失業率の年平均は原数値。

※20年12月以前の求人倍率は季節調整値替え済み

## 6. パートタイム関係職業紹介状況

	新規求職申込件数		月間有効求職者数		新規 求人 全数	月間有効 求人 全数	就職件数		求人倍率		
	全数	うち 女子	全数	うち 女子			全数	うち 女子	新規	有効	
14年度平均	1,356	1,246	3,621	3,309	2,622	6,203	927	805	1.93	1.71	
15 "	1,750	1,569	4,827	4,290	2,809	6,662	1,003	852	1.61	1.38	
16 "	2,179	1,939	7,459	6,679	3,035	7,309	1,025	861	1.39	0.98	
17 "	2,465	2,200	8,914	8,012	3,233	7,834	1,062	894	1.31	0.88	
18 "	2,625	2,335	9,623	8,585	3,489	8,432	1,167	968	1.33	0.88	
19 "	2,754	2,437	10,177	8,993	3,635	8,907	1,234	1,017	1.32	0.88	
20年 1月	3,049	2,663	9,011	7,890	3,673	8,289	1,001	842	1.20	0.92	
2月	2,754	2,431	9,504	8,311	3,541	8,349	1,143	986	1.29	0.88	
3月	2,943	2,597	10,346	9,031	3,902	9,177	1,351	1,100	1.33	0.89	
4月	3,963	3,480	11,407	9,959	3,680	8,960	1,419	1,143	0.93	0.79	
5月	3,251	2,894	11,751	10,263	3,435	8,681	1,432	1,192	1.06	0.74	
6月	2,865	2,538	11,610	10,165	3,412	8,118	1,376	1,169	1.19	0.70	
7月	2,538	2,205	10,937	9,543	3,355	7,836	1,267	1,031	1.32	0.72	
8月	2,475	2,200	10,407	9,088	2,880	7,327	1,009	826	1.16	0.70	
9月	3,287	2,914	10,925	9,549	3,157	7,634	1,327	1,109	0.96	0.70	
10月	3,153	2,769	11,255	9,824	3,672	7,926	1,408	1,141	1.16	0.70	
11月	2,213	1,916	10,640	9,232	3,467	8,130	1,232	981	1.57	0.76	
12月	2,150	1,880	9,709	8,378	2,923	7,562	1,034	794	1.36	0.78	
21年 12月	3,474	3,044	10,368	8,948	3,624	7,935	1,187	936	1.04	0.77	
前月比	61.6	61.9	6.8	6.8	24.0	4.9	14.8	17.9	▲ 0.32	▲ 0.01	
前年同月比	13.9	14.3	15.1	13.4	▲ 1.3	▲ 4.3	18.6	11.2	▲ 0.16	▲ 0.15	
安定所別 【1月分】	鹿児島	1,128	1,001	3,652	3,121	1,456	2,939	358	293	1.29	0.80
	熊毛	62	51	198	171	72	213	24	19	1.16	1.08
	川内	282	244	728	615	276	557	100	82	0.98	0.77
	宮之城	67	63	180	164	33	73	14	13	0.49	0.41
	鹿屋	368	323	1,083	968	404	786	153	123	1.10	0.73
	国分	537	483	1,514	1,346	412	1,072	171	124	0.77	0.71
	大口	107	91	277	237	71	154	41	36	0.66	0.56
	加世田	165	142	491	425	169	410	71	52	1.02	0.84
	伊集院	172	152	472	399	159	325	50	34	0.92	0.69
	大隅	137	121	446	401	149	346	38	31	1.09	0.78
	出水	199	166	539	449	176	559	66	53	0.88	1.04
	名瀬 指宿	132 118	112 95	475 313	396 256	109 138	218 283	50 51	40 36	0.83 1.17	0.46 0.90



7. 中高年齢者職業紹介状況

(45歳以上・パートタイムを除く)

	新規求職申込件数			月間有効求職者数			紹介件数			就職件数			就職率 (対新規求職)	月間有効求職者中に占める中高年の割合	
	全数	うち55歳以上	うち65歳以上	全数	うち55歳以上	うち65歳以上	全数	うち55歳以上	うち65歳以上	全数	うち55歳以上	うち65歳以上			
14年度平均	2,993	1,386	259	16,298	7,788	732	2,317	610	31	545	158	10	18.2	42.9	
15 "	2,820	1,283	216	14,224	6,792	635	2,442	731	38	575	178	11	20.4	40.9	
16 "	2,452	1,088	159	12,266	5,765	534	2,442	778	37	600	198	11	24.5	39.0	
17 "	2,376	1,048	131	11,349	5,279	448	2,566	803	29	578	185	7	24.3	37.2	
18 "	2,325	1,053	124	10,953	5,248	453	2,713	904	31	620	208	7	26.7	36.7	
19 "	2,402	1,119	123	10,958	5,373	455	3,277	1,143	42	657	236	9	27.4	37.5	
20年 1月	2,515	1,203	120	9,674	4,698	334	3,726	1,338	53	616	213	5	24.5	37.2	
2月	2,187	977	99	9,788	4,746	372	3,730	1,285	37	659	228	9	30.1	35.7	
3月	2,442	1,139	76	10,189	4,993	371	3,772	1,331	67	722	276	21	29.6	34.9	
4月	3,904	2,109	308	11,710	5,960	559	3,882	1,304	41	626	233	12	16.0	36.9	
5月	2,727	1,340	148	12,114	6,211	613	3,806	1,328	39	643	224	6	23.6	38.3	
6月	2,521	1,219	123	12,100	6,270	627	3,740	1,291	43	654	236	6	25.9	38.8	
7月	2,579	1,233	143	12,188	6,330	520	4,023	1,451	36	636	239	3	24.7	39.2	
8月	2,136	953	83	11,758	6,051	446	3,356	1,205	31	589	225	4	27.6	39.0	
9月	2,341	1,051	98	11,549	5,844	384	3,978	1,302	49	704	276	12	30.1	38.0	
10月	2,394	1,138	95	11,431	5,760	375	3,781	1,322	37	682	255	12	28.5	37.0	
11月	1,813	801	71	10,714	5,369	369	3,017	1,017	34	555	210	3	30.6	36.6	
12月	1,903	801	60	10,244	5,064	332	2,623	865	17	442	173	8	23.2	36.6	
21年 1月	3,021	1,358	150	11,045	5,350	376	4,106	1,435	61	654	252	17	21.6	36.0	
前月比	58.7	69.5	150.0	7.8	5.6	13.3	56.5	65.9	258.8	48.0	45.7	112.5	▲1.6	▲0.6	
前年同月比	20.1	12.9	25.0	14.2	13.9	12.6	10.2	7.2	15.1	6.2	18.3	240.0	▲2.8	▲1.1	
安定所別 1月分	鹿児島	921	394	40	3,472	1,643	139	1,438	474	16	156	62	2	16.9	29.6
	熊毛	43	21	4	243	130	8	32	13	1	8	4	1	18.6	49.8
	川内	202	97	8	750	360	26	266	106	8	55	25	1	27.2	37.9
	宮之城	71	31	2	251	127	6	77	19	1	18	7	1	25.4	47.5
	鹿屋	354	144	13	1,203	553	31	603	212	4	81	19	—	22.9	39.7
	国分	319	162	20	1,217	577	41	575	216	12	98	44	5	30.7	32.0
	大口	87	44	7	333	177	11	84	31	3	21	10	2	24.1	43.9
	加世田	162	88	13	677	381	22	162	57	2	22	7	1	13.6	46.3
	伊集院	163	77	10	533	253	21	151	46	—	38	12	—	23.3	40.9
	大隅	200	86	12	707	346	22	246	83	4	55	20	2	27.5	46.5
	出水	207	79	9	713	328	23	236	83	1	38	17	1	18.4	38.6
名瀬	175	77	9	600	302	15	146	51	7	31	11	1	17.7	45.1	
指宿	117	58	3	346	173	11	90	44	2	33	14	—	28.2	40.7	

## 8. 新規求人の産業・規模別状況

産業・規模	項目	一般				パート			
		12月	1月	前月比	前年 同月比	12月	1月	前月比	前年 同月比
A,B,C	農, 林, 漁業 (01~04)	116	244	110.3	38.6	28	59	110.7	18.0
D	鉱業 (05)	10	3	▲ 70.0	▲ 50.0	1	1	0.0	▲ 50.0
E	建設業 (06~08)	483	1,116	131.1	59.7	21	39	85.7	21.9
F	製造業 (09~32)	347	432	24.5	▲ 38.3	200	216	8.0	▲ 31.4
	09 食料品製造業	186	218	17.2	0.9	139	124	▲ 10.8	▲ 35.8
	10 飲料, 飼料, たばこ製造業	14	34	142.9	61.9	4	14	250.0	▲ 6.7
	11 繊維工業	1	17	1600.0	240.0	0	5	—	66.7
	12 衣服, その他の繊維製品製造業	14	28	100.0	▲ 24.3	7	17	142.9	▲ 26.1
	13 木材, 木製品製造業	7	15	114.3	▲ 6.3	1	1	0.0	—
	14 家具, 装備品製造業	8	14	75.0	75.0	1	0	▲ 100.0	▲ 100.0
	15 パルプ, 紙, 紙加工品製造業	1	2	100.0	▲ 77.8	0	0	—	▲ 100.0
	16 出版, 印刷, 同関連産業	19	29	52.6	31.8	21	19	▲ 9.5	90.0
	17 化学工業	1	3	200.0	0.0	0	5	—	66.7
	18 石油製品, 石炭製品製造業	1	0	▲ 100.0	▲ 100.0	0	0	—	—
	19 プラスチック製品製造業	9	6	▲ 33.3	▲ 33.3	0	0	—	▲ 100.0
	20 ゴム製品製造業	0	1	—	—	0	0	—	—
	22 窯業, 土石製品製造業	10	15	50.0	▲ 53.1	2	16	700.0	60.0
	23 鉄鋼業	0	0	—	▲ 100.0	0	0	—	—
	24 非鉄金属製造業	0	0	—	—	0	0	—	—
	25 金属製品製造業	25	4	▲ 84.0	▲ 92.7	8	2	▲ 75.0	▲ 71.4
	26 一般機械器具製造業	9	14	55.6	▲ 81.3	0	0	—	▲ 100.0
	27 電気機械器具製造業	4	1	▲ 75.0	▲ 96.2	7	0	▲ 100.0	▲ 100.0
	28 情報通信機械器具製造業	0	0	—	—	3	2	▲ 33.3	—
	29 電子部品・デバイス製造業	6	13	116.7	▲ 86.2	3	2	▲ 33.3	▲ 86.7
	30 輸送用機械器具製造業	11	11	0.0	▲ 71.1	0	3	—	200.0
	31 精密機械器具製造業	3	0	▲ 100.0	▲ 100.0	0	2	—	100.0
	21, 32 その他の製造業	18	7	▲ 61.1	▲ 50.0	4	4	0.0	▲ 33.3
G	電気・ガス・熱供給・水道業 (33~36)	7	2	▲ 71.4	▲ 83.3	1	0	▲ 100.0	▲ 100.0
H	情報通信業 (37~41)	90	126	40.0	27.3	18	18	0.0	▲ 60.9
I	運輸業 (42~48)	367	358	▲ 2.5	▲ 5.3	82	52	▲ 36.6	▲ 49.0
J	卸売・小売業 (49~60)	537	879	63.7	▲ 13.5	780	975	25.0	0.7
K	金融・保険業 (61~67)	69	91	31.9	33.8	15	40	166.7	150.0
L	不動産業 (68, 69)	38	37	▲ 2.6	48.0	7	25	257.1	13.6
M	飲食店・宿泊業 (70~72)	133	145	9.0	9.0	465	579	24.5	20.9
N	医療・福祉 (62~69)	1,153	1,403	21.7	▲ 5.5	588	749	27.4	▲ 8.0
O	教育・学習支援業 (76, 77)	25	40	60.0	2.6	32	78	143.8	▲ 7.1
P	複合サービス事業 (78, 79)	26	38	46.2	▲ 29.6	10	42	320.0	50.0
Q	サービス業(他に分類されないもの) (80~94)	473	878	85.6	▲ 27.4	405	514	26.9	▲ 20.3
R, S	公務・その他 (95, 96, 99)	61	194	218.0	44.8	270	237	▲ 12.2	253.7
	合計	3,935	5,986	52.1	▲ 3.9	2,923	3,624	24.0	▲ 1.3
	29 人以下	2,267	3,656	61.3	▲ 3.0	1,672	2,148	28.5	▲ 6.3
	30 ~ 99 人	986	1,519	54.1	0.1	668	911	36.4	10.0
	100 ~ 299 人	501	514	2.6	▲ 26.1	343	273	▲ 20.4	▲ 27.0
	300 ~ 499 人	97	155	59.8	0.0	97	86	▲ 11.3	▲ 17.3
	500 ~ 999 人	32	36	12.5	▲ 18.2	14	76	442.9	2433.3
	1,000 人以上	52	106	103.8	116.3	129	130	0.8	83.1

(注) 一般は、新規学卒及びパートタイムを除く。

## 9. 雇用保険適用状況

	適用 事業 所数	新規適 用事業 所数	廃止脱 退事業 所数	被 保 険 者 数 (年度(月)末現在)					資 格 取 得 者 数	資 格 喪 失 者 数	
				う ち 女	第1次 産 業	第2次 産 業	第3次 産 業				
14年度平均	27,719	84	96	380,042	166,998	5,532	118,466	256,044	6,837	6,774	
15 "	27,535	83	99	380,173	169,610	5,573	114,271	260,328	6,663	6,454	
16 "	27,446	87	90	385,168	173,595	5,600	112,060	267,509	7,056	6,527	
17 "	27,383	94	95	388,825	176,526	5,467	110,037	273,321	6,942	6,640	
18 "	27,456	95	89	393,196	179,847	5,661	109,126	278,409	7,216	6,980	
19 "	27,559	102	102	398,541	183,440	5,843	106,885	285,813	7,351	6,527	
20年 1月	27,559	80	53	402,647	184,719	5,921	107,368	289,358	5,969	5,951	
2月	27,591	66	38	402,560	184,756	5,980	107,397	289,183	5,448	5,541	
3月	27,603	64	52	402,796	185,311	6,004	106,989	289,803	6,245	5,985	
4月	27,497	157	262	401,782	185,535	6,007	106,289	289,486	13,925	14,816	
5月	27,527	118	91	404,839	187,819	5,883	106,058	292,898	9,988	6,849	
6月	27,501	86	113	405,762	188,876	5,898	105,655	294,209	6,561	5,778	
7月	27,517	83	69	405,699	189,070	5,813	105,351	294,535	5,971	6,020	
8月	27,497	52	72	405,198	188,864	5,830	105,307	294,061	5,051	5,536	
9月	27,339	65	223	404,939	188,709	5,855	105,462	293,622	5,486	5,744	
10月	27,353	82	70	404,992	188,644	5,889	105,572	293,531	6,405	6,378	
11月	27,357	59	56	405,528	189,016	5,911	105,552	294,065	4,921	4,421	
12月	27,369	70	59	405,395	188,903	5,965	105,074	294,356	4,703	4,851	
21年 1月	27,380	61	55	403,300	187,596	6,004	104,512	292,784	4,718	7,247	
前 月 比	0.0	▲ 12.9	▲ 6.8	▲ 0.5	▲ 0.7	0.7	▲ 0.5	▲ 0.5	0.3	49.4	
前年同月比	▲ 0.6	▲ 23.8	3.8	0.2	1.6	1.4	▲ 2.7	1.2	▲ 21.0	21.8	
安 定 所 別  「 1 月 分 」	鹿児島	10,133	30	27	190,518	88,062	605	25,914	163,999	2,243	3,514
	熊毛	866		2	7,500	3,324	276	1,895	5,329	191	89
	川内	1,620	4	4	24,310	10,491	157	10,857	13,296	254	353
	宮之城	432	1		6,107	2,979	216	2,896	2,995	51	105
	鹿屋	2,705	4	4	30,088	14,973	1,360	8,865	19,863	372	662
	国分	2,549	7	2	42,790	18,749	277	17,651	24,862	493	587
	大口	664	1		7,475	3,539	443	2,941	4,091	65	96
	加世田	1,464	2	5	17,001	8,614	292	6,347	10,362	154	367
	伊集院	1,138	1	1	15,017	7,002	144	6,445	8,428	164	316
	大隅	1,470	4	2	16,858	8,023	1,013	6,370	9,475	207	278
	出水	1,407		2	18,446	8,967	459	8,284	9,703	170	399
名瀬	2,030	6	4	18,077	8,107	357	4,015	13,705	241	303	
指宿	902	1	2	9,113	4,766	405	2,032	6,676	113	178	

注) 短時間労働被保険者を含む数値を計上

## 10. 雇用保険給付状況

(金額単位;千円)

	一般求職者給付					高年齢求職者給付			短期特例求職者給付			
	受給資格		受給者		総支給額	受給資格 決定件数	受給者数	支給金額	受給資格 決定件数	受給者数	支給金額	
	決定件数	うち男	実人員	うち男								
14年度平均	3,340	1,670	15,754	8,035	2,063,275	173	172	52,337	249	254	60,099	
15 "	3,052	1,438	12,517	6,267	1,565,516	149	152	37,658	223	220	49,516	
16 "	2,917	1,359	10,901	5,279	1,274,285	129	130	25,708	200	205	45,591	
17 "	2,947	1,349	10,773	5,078	1,239,913	131	129	25,400	181	181	39,478	
18 "	2,891	1,257	10,395	4,671	1,092,939	135	134	25,975	169	168	36,750	
19 "	2,740	1,202	9,946	4,527	1,127,664	128	129	25,004	155	154	32,247	
20年 1月	2,534	969	8,867	3,811	1,100,352	134	86	15,561	107	78	15,914	
2月	2,085	846	8,496	3,607	927,830	99	121	22,569	75	90	14,765	
3月	2,276	1,034	8,220	3,555	916,092	78	95	18,049	120	75	13,253	
4月	5,140	2,347	8,449	3,832	920,271	385	251	50,170	302	140	26,548	
5月	3,290	1,502	9,903	4,773	1,092,072	165	248	50,352	252	295	54,574	
6月	2,678	1,274	10,346	5,090	1,155,996	126	140	27,722	247	288	51,940	
7月	2,680	1,314	11,306	5,667	1,373,341	127	161	32,047	300	197	34,131	
8月	2,303	1,003	11,155	5,436	1,242,458	92	85	16,705	107	299	44,310	
9月	2,739	1,187	11,305	5,454	1,318,389	111	86	16,379	39	101	17,024	
10月	2,881	1,293	10,783	5,116	1,284,823	142	135	26,187	49	45	7,660	
11月	2,019	889	9,729	4,569	1,053,431	79	105	19,980	36	31	5,633	
12月	2,084	979	9,987	4,690	1,081,651	86	89	15,737	81	69	13,045	
21年 1月	3,566	1,666	10,125	4,874	1,206,383	139	95	17,296	92	54	9,961	
前月比	71.1	70.2	1.4	3.9	11.5	61.6	6.7	9.9	13.6	▲ 21.7	▲ 23.6	
前年同月比	40.7	71.9	14.2	27.9	9.6	3.7	10.5	11.1	▲ 14.0	▲ 30.8	▲ 37.4	
安 定 所 別 【 1 月 分 】	鹿児島	1,170	512	3,452	1,495	437,682	48	27	4,856	6	9	1,845
	熊毛	50	26	250	136	33,024	2	2	330	2	-	-
	川内	214	101	658	344	69,139	11	8	1,191	1	-	-
	宮之城	56	26	162	81	16,562	2	2	381	1	-	-
	鹿屋	377	156	1,038	514	121,062	14	12	2,290	15	4	881
	国分	513	276	1,149	532	138,027	12	11	1,912	3	1	158
	大口	112	60	294	142	35,153	2	2	451	-	1	187.12
	加世田	177	87	575	311	70,179	12	3	439	-	16	2,760
	伊集院	269	117	539	273	58,165	11	10	1,914	5	2	455
	大隅	163	61	550	287	54,973	6	8	1,431	15	17	2,787
	出水	208	111	595	316	71,738	10	3	508	3	-	-
名瀬	175	98	581	310	67,231	4	3	838	30	4	888	
指宿	82	35	282	133	33,448	5	4	755	11	-	-	

注) 短時間労働被保険者等を含む数値を計上

(金額単位;千円)

	就 職 促 進 給 付				日雇求職者給付		
	常用就職支度手当		再 就 職 手 当		受給者 実人員	支給金額	
	支給人員	支給金額	支給人員	支給金額			
14年度平均	35	3,973	573	116,580	143	9,627	
15 "	9	1,191	101	14,676	126	8,133	
16 "	3	303	70	9,073	120	7,742	
17 "	2	147	461	68,777	112	6,618	
18 "	4	440	544	79,618	107	6,848	
19 "	2	222	547	78,870	101	6,567	
20年 1月	3	299	517	76,151	108	9,294	
2月	1	137	344	51,997	98	5,605	
3月	5	606	445	61,735	101	5,572	
4月	3	349	385	56,533	99	6,356	
5月	2	287	599	90,450	97	7,115	
6月	2	248	513	79,374	95	4,963	
7月	3	420	591	86,585	87	5,781	
8月	2	195	515	77,521	89	5,514	
9月	1	159	499	73,345	95	6,693	
10月	3	302	556	81,259	98	6,392	
11月	1	133	512	76,288	97	5,262	
12月	2	300	512	75,512	106	5,034	
21年 1月	1	46	414	64,224	106	9,929	
前 月 比	▲ 50.0	▲ 84.7	▲ 19.1	▲ 14.9	0.0	97.2	
前年同月比	▲ 66.7	▲ 84.6	▲ 19.9	▲ 15.7	▲ 1.9	6.8	
安 定 所 別 【 1 月 分 】	鹿児島	1	46	150	23,225	98	9,291
	熊毛	—	—	2	308	—	—
	川内	—	—	32	5,568	—	—
	宮之城	—	—	3	329	—	—
	鹿屋	—	—	52	8,066	—	—
	国分	—	—	62	8,338	1	74
	大口	—	—	13	1,872	—	—
	加世田	—	—	16	2,421	—	—
	伊集院	—	—	26	3,718	1	50
	大隅	—	—	15	2,662	—	—
	出水	—	—	25	4,158	—	—
	名瀬	—	—	10	2,472	4	341
	指宿	—	—	8	1,088	3	172

## 11 用語の説明

一	般	常用及び臨時・季節を合わせたものをいう。
新規求職（求人）申込件数		期間中に自安定所で新たに受け付けた求職（求人）申込件数（数）をいう。
月間有効求職者（求人）数		「前月から繰越された有効求職者（求人）数」と当月の「新規求職（求人）申込件数」の合計をいう。
就 職 件 数		自安定所の有効求職者が、自安定所の紹介あっせんにより就職したことを確認した件数をいう。
充 足 数		自安定所の有効求人が、安定所（求人連絡先の安定所を含む。）の紹介あっせんにより求職者と結合した件数をいう。
中 高 年 齢 者		45歳以上の者をいう。高年齢者は55歳以上の者をいう。
◎ 保 受 給 者		受給資格決定後、所定給付日数分の基本手当の支給を終了するまでの者をいう。
◎ 保 受 給 者 の 就 職 件 数		受給資格決定後、基本手当の支給を終了するまでの間に、安定所の紹介により就職した基本手当受給資格者の就職件数をいう。
県 外 就 職		就職先事業所の所在地が、自都道府県の管轄区域外にある場合の就職件数をいう。就職した求職者の住所の如何を問わない。
日 雇 （ 労 働 ）		労働の窓口で取り扱われる日々雇用の仕事及び1か月未満の雇用期間が定められているものをいう。
季 節 調 整 値		1年を周期として繰り返す季節的な要因による変動の影響を取り除いた値である。
完 全 失 業 率		労働力人口に占める完全失業者の割合
○ 求 人 倍 率	=	$\frac{\text{月間有効（新規）求人数}}{\text{月間有効（新規）求職者数}}$
○ 就 職 率	=	$\frac{\text{就 職 件 数}}{\text{新 規（有 効）求 職 者 数}} \times 100$
○ 充 足 率	=	$\frac{\text{充 足 数}}{\text{新 規（有 効）求 人 数}} \times 100$
○ ◎ 保 受 給 者 の 就 職 率	=	$\frac{\text{◎ 保 受 給 者 の 就 職 件 数}}{\text{◎ 保 受 給 者 実 人 員}} \times 100$
○ 中 高 年 齢 者 の 就 職 率	=	$\frac{\text{中 高 年 齢 者 就 職 件 数}}{\text{中 高 年 齢 者 新 規 求 職 申 込 件 数}} \times 100$
○ 季 節 調 整 値	=	$\frac{\text{原 数}}{\text{季 節 要 素}} \times 100$

（注）季節調整値替えは、年初に毎年1回行われ、過去の全季節調整値は改訂される。

基本手当	求職者給付のうち最も基本的なもので、一般被保険者が失業し、法第13条の受給要件を満たしているときに支給される。
受給資格決定件数	提出された離職票のうち、公共職業安定所長が求職者給付の受給資格要件を満たしていると決定した件数をいう。
受給者実人員	同一月中に失業給付を実際に受けた受給資格者の実数をいう。
被保険者	適用事業所に雇用され、公共職業安定所にその届出がなされている者の数をいう。
資格取得者数	適用事業所に新たに雇用され、公共職業安定所に届出がなされた者の数をいう。
資格喪失者数	適用事業所を離職し、その届出が公共職業安定所になされた者の数をいう。
一般求職者給付	高年齢求職者給付、短期特例求職者給付、日雇求職者給付以外の給付をいう。
高年齢求職者給付	同一事業主に雇用され、65歳に達した日以降、離職した場合に、一定の基準により支給されるものをいう。
短期特例求職者給付	季節的に雇用される者又は、短期の雇用に就くことを常態とする者等が一定期間雇用された後、離職した場合に支給されるものをいう。
常用就職支度手当	障害者及び45歳以上の中高齢者で雇用対策法等に基づく再就職援助計画等の対象者などが、所定給付日数の3分の1未満又は45日未満を残して公共職業安定所及び紹介事業者の紹介により一年以上引き続き雇用される場合等に支給されるものをいう。
再就職手当	一般求職者給付の受給資格者が所定給付日数の3分の1以上(ただし、所定給付日数の90日及び120日については45日以上)残して安定した職業(自営開始も含む。)についた場合等に支給されるものをいう。
日雇求職者給付	日雇労働者が一定期間雇用され離職した場合に支給されるものをいう。

## ハローワーク・公共職業安定所一覧表

安 定 所 名	所 在 地	郵 便 番 号	電 話 番 号
鹿 児 島	鹿児島市下荒田1丁目43-28	890-8555	099 (250) 6060
熊 毛 (出)	西之表市西之表16314-6	891-3101	0997 (22) 1318~9
川 内	薩摩川内市若葉町4-24 川内地方合同庁舎1階	895-0063	0996 (22) 8609
宮 之 城 (出)	薩摩郡さつま町宮之城屋地2035-3	895-1803	0996 (53) 0153
鹿 屋	鹿屋市北田町3-3-11 鹿屋市産業支援センター1F	893-0007	0994 (42) 4135~6
国 分	霧島市国分中央1丁目4-35	899-4332	0995 (45) 5311~3
大 口 (出)	伊佐市大口里768-1	895-2511	0995 (22) 8609
加 世 田	南さつま市加世田武田17835-2	897-0002	0993 (53) 5111
伊 集 院	日置市伊集院町大田825-3	899-2521	099 (273) 3161~2
大 隅	曾於市大隅町岩川5575-1	899-8102	099 (482) 1265~6
出 水	出水市緑町37-5	899-0201	0996 (62) 0685~6
名 瀬	奄美市名瀬長浜町1-1	894-0036	0997 (52) 4611~2
徳 之 島 (分)	大島郡徳之島町亀津553-1	891-7101	0997 (82) 1438
指 宿	指宿市東方9489-11	891-0404	0993 (22) 4135~6
鹿児島労働局職業安定部			
職 業 安 定 課	鹿児島市西千石町1番1号	892-0847	099 (219) 8711
職 業 対 策 課	鹿児島西千石第一生命ビル		099 (219) 8712
インターネットサービス ○鹿児島公共職業安定所 アドレス http://www.sakurajima.go.jp		付属施設	鹿児島市東千石町1-38 鹿児島商工会議所ビル(アイムビル)3階、6階
		◎ヤングハローワークかごしま(3階) 099 (224) 3433 ◎ハローワークかごしま ワークプラザ天文館(6階) 099 (223) 8010 マザーズサロン鹿児島(6階) 099 (223) 2821	
		高年齢者の職業相談 薩摩川内市高年齢者職業相談室 薩摩川内市役所内 0996 (23) 5111 鹿屋市高年齢者職業相談室 鹿屋市庁舎別館内 0994 (42) 2783	
全国的なネット情報としては			
<div style="border: 1px solid black; padding: 2px; display: inline-block;">ハローワークインターネットサービス</div> URLは <a href="http://www.hellowork.go.jp/">http://www.hellowork.go.jp/</a> ①求人情報検索 (全国のハローワークが受理した求人情報を希望条件で検索) ②お役立ち情報 (仕事をお探しの方、事業主の方) ③ハローワーク所在地情報		<div style="border: 1px solid black; padding: 2px; display: inline-block;">しごと情報ネット</div> URLは <a href="http://www.job-net.jp/">http://www.job-net.jp/</a> しごと情報ネットには民間の職業紹介事業者、求人情報提供事業者、経済団体、公共職業安定所等(参加機関)の多数の求人が掲載されています。 また、携帯電話からもアクセスできます。	

**発 行**  
**鹿児島労働局 職業安定部 職業安定課**  
 〒892-0847 鹿児島市西千石町1番1号  
 鹿児島西千石第一生命ビル  
 電 話 099(219)8711  
 ダイヤルイン 099(219)8719