

かごしま



目次

1 雇用失業情勢	1
2 一般職業紹介状況(パートタイムを含む).....	4
3 一般職業紹介状況(パートタイムを除く).....	5
4 一般職業紹介状況諸比率	6
5 全国求人倍率及び失業率	6
6 パートタイム関係職業紹介状況	7
7 中高年齢者職業紹介状況	8
8 新規求人の産業・規模別状況	9
9 雇用保険適用状況	10
10 雇用保険給付状況	11
11 用語の説明	13

1. 雇用失業情勢(平成20年12月分)

【県内経済の動き】

最近の県内景況は、観光関連が堅調なもの、生産活動が低下し、個人消費が低調となるなど、全体では悪化しつつある。

(H21・1・27 「県内景況」:鹿児島銀行)

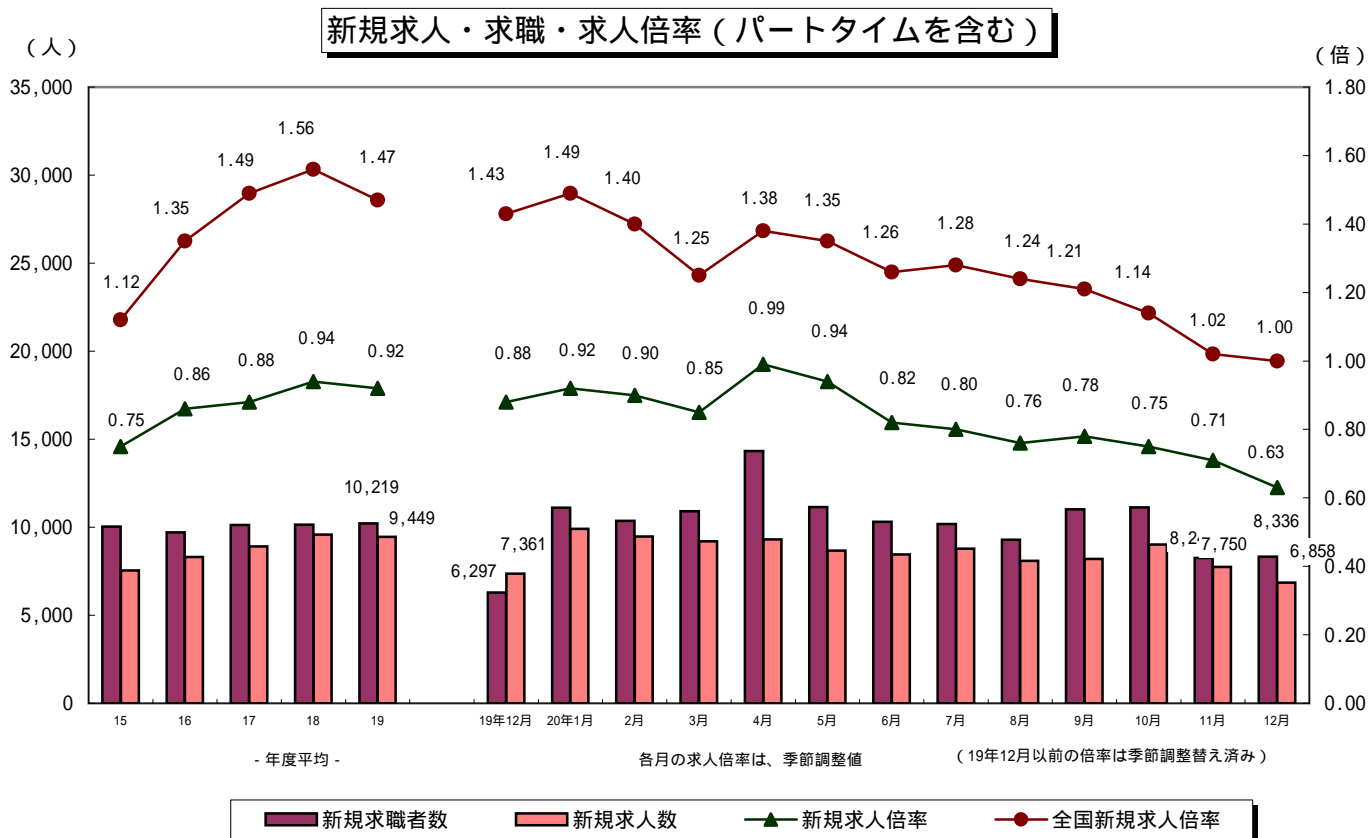
【労働市場の動き】

(求人への動き)

12月の新規求人数(パートを含む、原数値)は、6,858人で前年同月に比べ6.8%減と11か月連続の減少となった。

12月の新規求人数(同)を産業別に前年同月比で見ると、飲食・宿泊業(12.8%増)が3ヶ月ぶりに、また運輸業(13.4%増)、医療・福祉(8.1%増)も増に転じた。一方、建設業(9.5%減)は17ヶ月連続、サービス業(29.0%減)は7ヶ月、製造業(35.9%減)も5ヶ月連続の減となった。

有効求人数(パートを含む、原数値)は、18,449人で前年同月と比べ16.9%減と15か月連続で減少した。



(求職の動き)

12月の新規求職者数(パートを含む、原数値)は、8,336人で前年同月に比べ32.4%の大幅増となった。

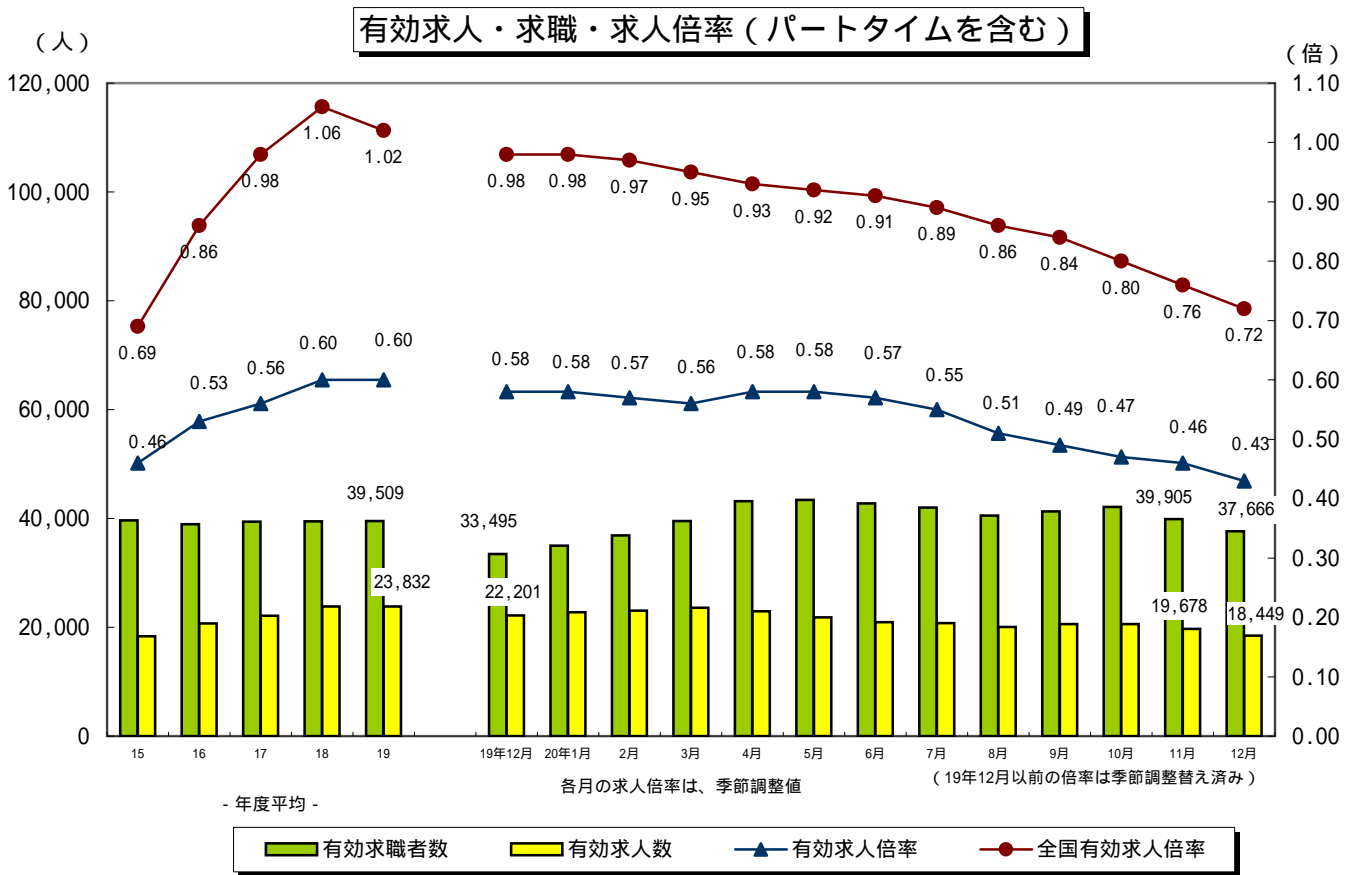
新規常用求職者について態様別に前年同月比で見ると、在職求職者(46.1%増)は18か月連続で増加し、また離職求職者(31.1%増)、無業求職者(20.4%増)も大幅増となった。

離職求職者の内訳をみると、事業主都合離職者(65.3%増)は大幅増となり、自己都合離職者(18.4%増)も増に転じた。

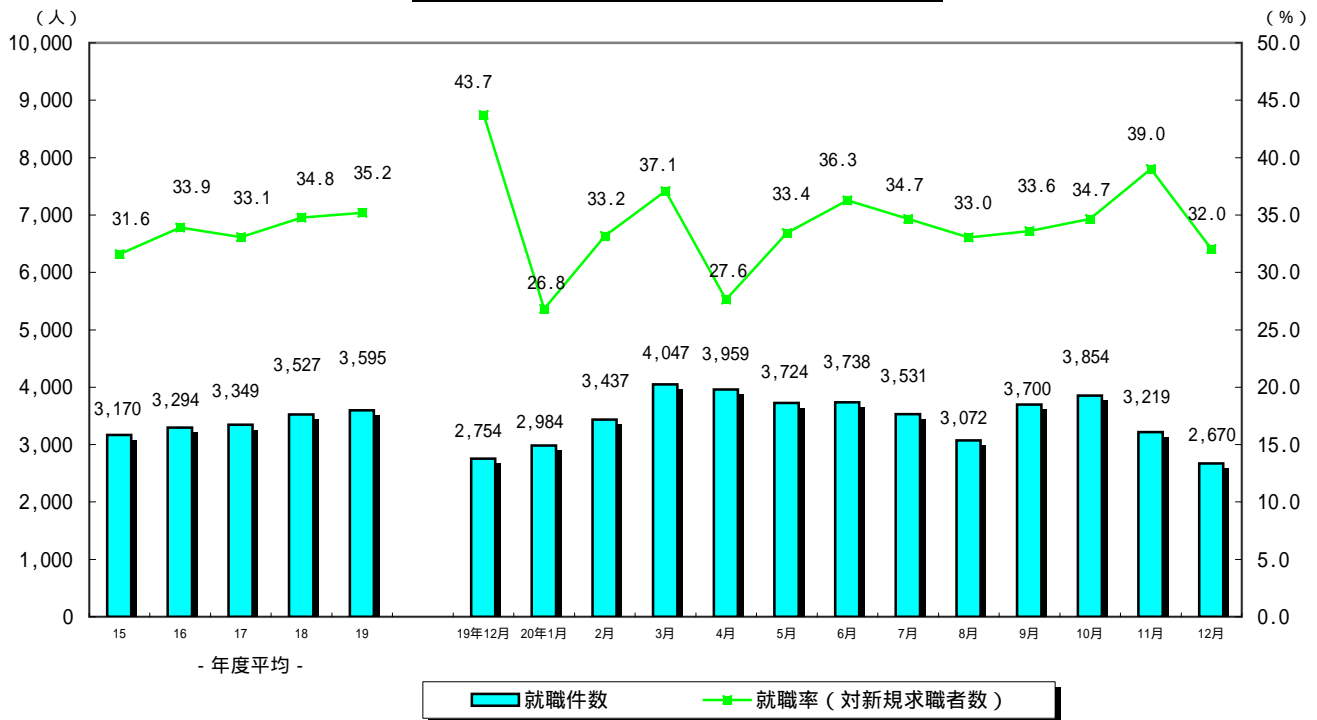
12月の有効求職者数(パートを含む、原数値)は、37,666人となり、前年同月に比べ12.5%増と6ヶ月連続の増となった。

(有効求人倍率の動き)

12月の有効求人倍率(季節調整値)は、0.43倍となり、前月を0.03ポイント下回った。



就職者の推移（パートタイムを含む）



（就職の動き）

12月の就職件数（パートを含む、原数値）は、2,670人で前年同月に比べ3.1%減少した。

これを産業別常用就職件数で見ると、主要産業では医療・福祉(8.2%増・43人)、飲食店・宿泊業(28.3%増・43人)が増となり、他は製造業(29.8%減・117人)、サービス業(12.4%減・48人)など減となっている。

（パートタイムの動き）

パートタイムの新規求人数は、2,923人で前年同月比9.5%の増、月間有効求人数は、7,562人で7.1%の減となった。新規求職申込件数は、2,150件で37.6%の増、月間有効求職者は、9,709人で12.8%の増となった。求人倍率は新規で1.36倍(前年同月1.71倍)、有効は0.78倍(前年同月0.95倍)となった。就職件数は1,034件で前年同月比12.5%の増となった。

（雇用保険の動き）

適用事業所数は、27,369事業所、被保険者全数は、405,395人となった。被保険者全数(産業分類不能を除く)の状況を産業別にみると、前年同月比第1次産業は1.2%増の5,965人、第2次産業は2.2%減の105,074人、第3次産業は1.7%増の294,356人となった。

また、被保険者全数に占める割合を産業別にみると、第1次産業が1.5%、第2次産業が25.9%、第3次産業が72.6%となった。

資格取得者数は前年同月比10.6%減の4,703人、資格喪失者数は17.5%増の4,851人となった。

一般受給資格決定件数は前年同月比34.7%の増、受給者実人員は12.2%の増となった。

2. 一般職業紹介状況

(新規学卒を除き、パートタイムを含む全数)

	新規求職申込件数		月間有効求職者数		紹介件数			就職件数				新規求人数	月間有効求人数	充足数	
	全数	うち男	全数	うち男	全数	うち男	うち受給者	全数	うち男	うち県外就職	うち受給者				
14年度平均	9,926	4,771	41,595	20,639	12,066	6,043	2,527	2,981	1,350	204	732	7,145	17,332	2,873	
15 "	10,032	4,663	39,635	19,285	12,928	6,337	2,582	3,170	1,405	237	713	7,549	18,347	3,017	
16 "	9,711	4,474	38,940	18,666	12,799	6,162	2,708	3,294	1,440	231	749	8,305	20,684	3,153	
17 "	10,124	4,533	39,410	18,513	13,593	6,467	2,998	3,349	1,427	223	822	8,903	22,140	3,235	
18 "	10,146	4,441	39,473	18,097	14,175	6,697	3,263	3,528	1,470	234	886	9,586	23,830	3,399	
19 "	10,219	4,462	39,510	18,123	15,170	7,289	3,406	3,595	1,479	241	864	9,449	23,832	3,466	
19年 12月	6,297	2,873	33,495	15,512	9,834	5,086	2,397	2,754	1,194	197	689	7,361	22,201	2,615	
20年 1月	11,118	4,652	35,024	16,083	15,681	7,681	3,326	2,984	1,235	182	693	9,905	22,756	2,923	
2月	10,361	4,281	36,909	16,646	16,805	7,909	3,385	3,437	1,346	229	754	9,470	23,043	3,313	
3月	10,910	4,681	39,513	17,724	17,714	8,281	3,362	4,047	1,554	246	841	9,208	23,594	3,952	
4月	14,321	6,442	43,177	19,691	18,246	8,626	3,599	3,959	1,577	221	753	9,307	22,916	3,881	
5月	11,141	4,942	43,419	20,067	17,297	8,165	3,712	3,724	1,445	204	817	8,669	21,831	3,656	
6月	10,304	4,602	42,788	19,996	17,202	8,225	3,892	3,738	1,460	212	887	8,458	20,962	3,632	
7月	10,188	4,702	42,023	19,959	16,930	8,585	3,816	3,531	1,464	225	830	8,774	20,769	3,422	
8月	9,297	4,013	40,535	19,194	14,606	7,131	3,254	3,072	1,283	206	728	8,093	20,079	2,956	
9月	11,012	4,825	41,304	19,439	18,336	9,077	3,968	3,700	1,490	237	865	8,192	20,585	3,570	
10月	11,122	4,870	42,109	19,744	18,263	8,927	4,234	3,854	1,580	267	919	9,025	20,597	3,705	
11月	8,249	3,665	39,905	18,813	14,460	7,436	3,353	3,219	1,318	191	760	7,750	19,678	3,137	
12月	8,336	3,859	37,666	18,044	12,827	6,626	3,130	2,670	1,103	153	639	6,858	18,449	2,598	
前月比	1.1	5.3	▲ 5.6	▲ 4.1	▲ 11.3	▲ 10.9	▲ 6.7	▲ 17.1	▲ 16.3	▲ 19.9	▲ 15.9	▲ 11.5	▲ 6.2	▲ 17.2	
前年同月比	32.4	34.3	12.5	16.3	30.4	30.3	30.6	▲ 3.1	▲ 7.6	▲ 22.3	▲ 7.3	▲ 6.8	▲ 16.9	▲ 0.7	
安定所別 〔12月分〕	鹿児島	3,050	1,346	14,683	6,653	5,158	2,607	1,505	715	279	51	226	2,629	6,841	843
	熊毛	104	46	646	332	103	51	19	31	9	2	5	162	462	31
	川内	610	314	2,500	1,248	950	506	202	271	115	13	53	495	1,196	227
	宮之城	130	63	586	293	133	63	37	42	15	1	13	57	210	38
	鹿屋	856	364	3,741	1,773	1,506	764	316	372	160	11	61	732	1,787	334
	国分	1,207	569	4,680	2,246	1,967	1,065	432	341	139	22	76	821	2,539	299
	大口	195	91	889	457	234	123	51	59	28	5	18	142	363	47
	加世田	432	231	1,796	904	485	244	106	154	70	7	37	367	866	130
	伊集院	324	172	1,524	816	414	252	117	112	49	5	27	248	779	107
	大隅	396	178	1,824	903	494	256	103	131	55	8	23	413	1,029	151
	出水	538	266	2,100	1,093	674	364	104	208	81	19	52	284	1,166	178
	名瀬	286	115	1,637	825	428	174	77	112	49	3	19	270	609	107
指宿	208	104	1,060	501	281	157	61	122	54	6	29	238	602	106	

3. 一般職業紹介状況 (新規学卒, パートタイムを除く全数)

	新規求職申込件数		月間有効求職者数		紹介件数			就職件数				新規求人数	月間有効求人数	充足数	
	全数	うち男	全数	うち男	全数	うち男	うち受給者	全数	うち男	うち県外就職	うち受給者				
14年度平均	8,570	4,661	37,975	20,327	9,071	5,537	2,160	2,054	1,228	164	584	4,523	11,129	1,965	
15 "	8,282	4,482	34,808	18,748	9,539	5,686	2,242	2,168	1,254	199	587	4,740	11,685	2,029	
16 "	7,532	4,238	31,481	17,893	9,444	5,485	2,282	2,269	1,277	190	603	5,270	13,375	2,152	
17 "	7,659	4,278	30,495	17,644	9,948	5,726	2,486	2,287	1,262	176	660	5,671	14,306	2,201	
18 "	7,521	4,161	29,850	17,087	10,273	5,880	2,687	2,361	1,275	179	694	6,098	15,398	2,265	
19 "	7,464	4,156	29,249	16,966	10,999	6,391	2,813	2,361	1,265	191	668	5,814	14,925	2,261	
19年 12月	4,735	2,682	24,884	14,486	7,352	4,495	1,990	1,835	1,002	147	538	4,692	14,062	1,743	
20年 1月	8,069	4,274	26,013	14,979	11,540	6,827	2,726	1,983	1,077	142	527	6,232	14,467	1,924	
2月	7,607	3,966	27,402	15,475	12,433	6,986	2,793	2,294	1,193	181	576	5,929	14,694	2,199	
3月	7,967	4,342	29,167	16,429	12,934	7,159	2,739	2,696	1,306	185	636	5,306	14,417	2,633	
4月	10,358	5,971	31,770	18,268	13,027	7,488	2,930	2,540	1,306	166	573	5,627	13,956	2,485	
5月	7,890	4,592	31,668	18,602	12,013	7,169	3,038	2,292	1,207	156	615	5,234	13,150	2,246	
6月	7,439	4,276	31,178	18,566	12,369	7,234	3,240	2,362	1,254	149	671	5,046	12,844	2,295	
7月	7,650	4,374	31,086	18,576	12,652	7,639	3,203	2,264	1,228	170	632	5,419	12,933	2,182	
8月	6,822	3,742	30,128	17,885	10,886	6,373	2,758	2,063	1,102	149	571	5,213	12,752	1,974	
9月	7,725	4,462	30,379	18,080	13,182	8,029	3,312	2,373	1,272	175	670	5,035	12,951	2,284	
10月	7,969	4,489	30,854	18,327	13,181	7,878	3,507	2,446	1,316	196	708	5,353	12,671	2,341	
11月	6,036	3,371	29,265	17,415	10,352	6,399	2,791	1,987	1,068	133	564	4,283	11,548	1,928	
12月	6,186	3,592	27,957	16,722	9,220	5,641	2,546	1,636	866	90	471	3,935	10,887	1,599	
前月比	2.5	6.6	▲ 4.5	▲ 4.0	▲ 10.9	▲ 11.8	▲ 8.8	▲ 17.7	▲ 18.9	▲ 32.3	▲ 16.5	▲ 8.1	▲ 5.7	▲ 17.1	
前年同月比	30.6	33.9	12.3	15.4	25.4	25.5	27.9	▲ 10.8	▲ 13.6	▲ 38.8	▲ 12.5	▲ 16.1	▲ 22.6	▲ 8.3	
安定所別 12月分	鹿児島	2,351	1,264	11,132	6,132	3,892	2,273	1,243	449	223	37	174	1,494	4,384	524
	熊毛	66	41	468	311	59	38	13	20	7	2	4	77	255	19
	川内	449	287	1,803	1,138	658	435	178	151	93	5	47	291	654	117
	宮之城	97	56	430	275	90	50	24	22	12	1.00	8	34	121	21
	鹿屋	606	340	2,722	1,674	1,072	651	264	234	122	6	49	438	1,077	211
	国分	868	535	3,358	2,092	1,359	904	347	209	110	11	52	443	1,370	184
	大口	142	86	654	426	164	100	36	34	21	2	7	90	213	29
	加世田	331	217	1,347	852	342	204	80	96	57	3	27	192	446	80
	伊集院	234	157	1,104	752	310	225	99	73	40	2	21	158	426	72
	大隅	285	166	1,396	858	373	236	86	80	46	5	16	281	698	107
	出水	408	249	1,589	1,013	463	299	76	130	65	13	31	152	542	106
	名瀬	193	102	1,188	746	240	110	49	66	29	3	11	154	373	62
指宿	156	92	766	453	198	116	51	72	41	—	24	131	328	67	

4. 一般職業紹介状況諸比率

(パートタイムを含む)

	求人倍率 (原数値)		求人倍率 (季節調整値)		就職率 (対新規 求職)	就職率 (対受給者)	充足率 (対新規 求人)	
	新規	有効	新規	有効				
14年度平均	0.72	0.42	—	—	30.0	4.6	40.2	
15 "	0.75	0.46	—	—	31.6	5.7	40.0	
16 "	0.86	0.53	—	—	33.9	6.9	38.0	
17 "	0.88	0.56	—	—	33.1	7.6	36.3	
18 "	0.94	0.60	—	—	34.8	8.5	35.5	
19 "	0.92	0.60	—	—	35.2	8.7	36.7	
19年 12月	1.17	0.66	0.88	0.58	43.7	7.7	35.5	
20年 1月	0.89	0.65	0.92	0.58	26.8	7.8	29.5	
2月	0.91	0.62	0.90	0.57	33.2	8.9	35.0	
3月	0.84	0.60	0.85	0.56	37.1	10.2	42.9	
4月	0.65	0.53	0.99	0.58	27.6	8.9	41.7	
5月	0.78	0.50	0.94	0.58	33.4	8.3	42.2	
6月	0.82	0.49	0.82	0.57	36.3	8.6	42.9	
7月	0.86	0.49	0.80	0.55	34.7	7.3	39.0	
8月	0.87	0.50	0.76	0.51	33.0	6.5	36.5	
9月	0.74	0.50	0.78	0.49	33.6	7.7	43.6	
10月	0.81	0.49	0.75	0.47	34.7	8.5	41.1	
11月	0.94	0.49	0.71	0.46	39.0	7.8	40.5	
12月	0.82	0.49	0.63	0.43	32.0	6.4	37.9	
前月との増減	▲ 0.12	▲ 0.00	▲ 0.08	▲ 0.03	▲ 7.0	▲ 1.4	▲ 2.6	
前年同月比	▲ 0.35	▲ 0.17	▲ 0.25	▲ 0.15	▲ 11.7	▲ 1.3	2.4	
安定所別 〔12月分〕	鹿児島	0.86	0.47	—	—	23.4	6.3	32.1
	熊毛	1.56	0.72	—	—	29.8	2.0	19.1
	川内	0.81	0.48	—	—	44.4	9.1	45.9
	宮之城	0.44	0.36	—	—	32.3	8.8	66.7
	鹿屋	0.86	0.48	—	—	43.5	6.3	45.6
	国分	0.68	0.54	—	—	28.3	6.2	36.4
	大口	0.73	0.41	—	—	30.3	6.5	33.1
	加世田	0.85	0.48	—	—	35.6	7.2	35.4
	伊集院	0.77	0.51	—	—	34.6	5.7	43.1
	大隅	1.04	0.56	—	—	33.1	4.6	36.6
	出水	0.53	0.56	—	—	38.7	9.2	62.7
	名瀬	0.94	0.37	—	—	39.2	3.1	39.6
指宿	1.14	0.57	—	—	58.7	10.1	44.5	

注) 全国の求人倍率, 完全失業率の年平均は原数値。

※19年12月以前の求人倍率は季節調整値替え済み

5. 全国求人倍率及び完全失業率

	求人倍率 (季節調整値)		完全失業 者数(万人)	完全失業 率(%)
	新規	有効	原数値	季節 調整値
14年平均	0.93	0.54	359	5.4
15 "	1.07	0.64	350	5.3
16 "	1.29	0.83	313	4.7
17 "	1.46	0.95	294	4.4
18 "	1.56	1.06	275	4.1
19 "	1.52	1.04	257	3.9
19年 12月	1.43	0.98	231	3.8
20年 1月	1.49	0.98	256	3.8
2月	1.40	0.97	266	3.9
3月	1.25	0.95	268	3.8
4月	1.38	0.93	275	4.0
5月	1.35	0.92	270	4.0
6月	1.26	0.91	265	4.1
7月	1.28	0.89	256	4.0
8月	1.24	0.86	272	4.2
9月	1.21	0.84	271	4.0
10月	1.14	0.80	255	3.7
11月	1.02	0.76	256	3.9
12月	1.00	0.72	270	4.4

6. パートタイム関係職業紹介状況

	新規求職申込件数		月間有効求職者数		新規 求人 全数	月間有効 求人 全数	就職件数		求人倍率		
	全数	うち 女子	全数	うち 女子			全数	うち 女子	新規	有効	
14年度平均	1,356	1,246	3,621	3,309	2,622	6,203	927	805	1.93	1.71	
15 "	1,750	1,569	4,827	4,290	2,809	6,662	1,003	852	1.61	1.38	
16 "	2,179	1,939	7,459	6,679	3,035	7,309	1,025	861	1.39	0.98	
17 "	2,465	2,200	8,914	8,012	3,233	7,834	1,062	894	1.31	0.88	
18 "	2,625	2,335	9,623	8,585	3,489	8,432	1,167	968	1.33	0.88	
19 "	2,754	2,437	10,177	8,993	3,635	8,907	1,234	1,017	1.32	0.88	
19年 12月	1,562	1,367	8,611	7,570	2,669	8,139	919	726	1.71	0.95	
20年 1月	3,049	2,663	9,011	7,890	3,673	8,289	1,001	842	1.20	0.92	
2月	2,754	2,431	9,504	8,311	3,541	8,349	1,143	986	1.29	0.88	
3月	2,943	2,597	10,346	9,031	3,902	9,177	1,351	1,100	1.33	0.89	
4月	3,963	3,480	11,407	9,959	3,680	8,960	1,419	1,143	0.93	0.79	
5月	3,251	2,894	11,751	10,263	3,435	8,681	1,432	1,192	1.06	0.74	
6月	2,865	2,538	11,610	10,165	3,412	8,118	1,376	1,169	1.19	0.70	
7月	2,538	2,205	10,937	9,543	3,355	7,836	1,267	1,031	1.32	0.72	
8月	2,475	2,200	10,407	9,088	2,880	7,327	1,009	826	1.16	0.70	
9月	3,287	2,914	10,925	9,549	3,157	7,634	1,327	1,109	0.96	0.70	
10月	3,153	2,769	11,255	9,824	3,672	7,926	1,408	1,141	1.16	0.70	
11月	2,213	1,916	10,640	9,232	3,467	8,130	1,232	981	1.57	0.76	
12月	2,150	1,880	9,709	8,378	2,923	7,562	1,034	794	1.36	0.78	
前月比	▲ 2.8	▲ 1.9	▲ 8.8	▲ 9.3	▲ 15.7	▲ 7.0	▲ 16.1	▲ 19.1	▲ 0.21	0.01	
前年同月比	37.6	37.5	12.8	10.7	9.5	▲ 7.1	12.5	9.4	▲ 0.35	▲ 0.17	
安定所別 【12月分】	鹿児島	699	616	3,551	3,028	1,135	2,457	266	209	1.62	0.69
	熊毛	38	33	178	156	85	207	11	9	2.24	1.16
	川内	161	134	697	587	204	542	120	98	1.27	0.78
	宮之城	33	26	156	138	23	89	20	17	0.70	0.57
	鹿屋	250	226	1,019	918	294	710	138	100	1.18	0.70
	国分	339	304	1,322	1,166	378	1,169	132	102	1.12	0.88
	大口	53	48	235	204	52	150	25	18	0.98	0.64
	加世田	101	87	449	397	175	420	58	45	1.73	0.94
	伊集院	90	75	420	356	90	353	39	30	1.00	0.84
	大隅	111	99	428	382	132	331	51	42	1.19	0.77
	出水	130	113	511	431	132	624	78	61	1.02	1.22
	名瀬	93	80	449	370	116	236	46	26	1.25	0.53
指宿	52	39	294	245	107	274	50	37	2.06	0.93	

7. 中高年齢者職業紹介状況

(45歳以上・パートタイムを除く)

	新規求職申込件数			月間有効求職者数			紹介件数			就職件数			就職率 (対新規求職)	月間有効求職者中に占める中高年の割合	
	全数	うち55歳以上	うち65歳以上	全数	うち55歳以上	うち65歳以上	全数	うち55歳以上	うち65歳以上	全数	うち55歳以上	うち65歳以上			
14年度平均	2,993	1,386	259	16,298	7,788	732	2,317	610	31	545	158	10	18.2	42.9	
15 "	2,820	1,283	216	14,224	6,792	635	2,442	731	38	575	178	11	20.4	40.9	
16 "	2,452	1,088	159	12,266	5,765	534	2,442	778	37	600	198	11	24.5	39.0	
17 "	2,376	1,048	131	11,349	5,279	448	2,566	803	29	578	185	7	24.3	37.2	
18 "	2,325	1,053	124	10,953	5,248	453	2,713	904	31	620	208	7	26.7	36.7	
19 "	2,402	1,119	123	10,958	5,373	455	3,277	1,143	42	657	236	9	27.4	37.5	
19年 12月	1,457	668	53	9,343	4,487	311	2,406	797	25	527	185	4	36.2	37.5	
20年 1月	2,515	1,203	120	9,674	4,698	334	3,726	1,338	53	616	213	5	24.5	37.2	
2月	2,187	977	99	9,788	4,746	372	3,730	1,285	37	659	228	9	30.1	35.7	
3月	2,442	1,139	76	10,189	4,993	371	3,772	1,331	67	722	276	21	29.6	34.9	
4月	3,904	2,109	308	11,710	5,960	559	3,882	1,304	41	626	233	12	16.0	36.9	
5月	2,727	1,340	148	12,114	6,211	613	3,806	1,328	39	643	224	6	23.6	38.3	
6月	2,521	1,219	123	12,100	6,270	627	3,740	1,291	43	654	236	6	25.9	38.8	
7月	2,579	1,233	143	12,188	6,330	520	4,023	1,451	36	636	239	3	24.7	39.2	
8月	2,136	953	83	11,758	6,051	446	3,356	1,205	31	589	225	4	27.6	39.0	
9月	2,341	1,051	98	11,549	5,844	384	3,978	1,302	49	704	276	12	30.1	38.0	
10月	2,394	1,138	95	11,431	5,760	375	3,781	1,322	37	682	255	12	28.5	37.0	
11月	1,813	801	71	10,714	5,369	369	3,017	1,017	34	555	210	3	30.6	36.6	
12月	1,903	801	60	10,244	5,064	332	2,623	865	17	442	173	8	23.2	36.6	
前月比	5.0	0.0	▲15.5	▲4.4	▲5.7	▲10.0	▲13.1	▲14.9	▲50.0	▲20.4	▲17.6	166.7	▲7.4	0.0	
前年同月比	30.6	19.9	13.2	9.6	12.9	6.8	9.0	8.5	▲32.0	▲16.1	▲6.5	100.0	▲12.9	▲0.9	
安定所別 12月分	鹿児島	579	245	18	3,345	1,625	154	958	300	6	97	37	1	16.8	30.0
	熊毛	21	11	—	234	123	5	15	4	—	4	—	—	19.0	50.0
	川内	155	60	6	693	342	25	194	60	1	46	22	3	29.7	38.4
	宮之城	46	18	2	223	121	4	38	11	—	10	5	—	21.7	51.9
	鹿屋	217	84	5	1,066	500	22	388	137	1	63	21	—	29.0	39.2
	国分	263	102	8	1,165	543	30	411	129	5	66	26	1	25.1	34.7
	大口	56	30	3	293	166	6	51	20	2	8	3	—	14.3	44.8
	加世田	134	73	8	644	357	11	96	39	—	29	12	—	21.6	47.8
	伊集院	82	38	1	459	221	14	124	49	1	24	11	—	29.3	41.6
	大隅	112	50	3	651	334	17	115	38	—	24	9	—	21.4	46.6
	出水	119	31	—	631	306	20	120	37	—	35	14	1	29.4	39.7
	名瀬	66	36	2	541	278	13	60	19	1	18	5	2	27.3	45.5
指宿	53	23	4	299	148	11	53	22	—	18	8	—	34.0	39.0	

8. 新規求人の産業・規模別状況

項目 産業・規模	一般				パート			
	11月	12月	前月比	前年 同月比	11月	12月	前月比	前年 同月比
A,B,C 農, 林, 漁業 (01~04)	136	116	▲ 14.7	▲ 4.1	38	28	▲ 26.3	7.7
D 鉱業 (05)	4	10	150.0	233.3	1	1	0.0	—
E 建設業 (06~08)	540	483	▲ 10.6	▲ 11.7	39	21	▲ 46.2	110.0
F 製造業 (09~32)	398	347	▲ 12.8	▲ 44.3	298	200	▲ 32.9	▲ 13.4
09 食料品製造業	196	186	▲ 5.1	▲ 17.3	172	139	▲ 19.2	13.0
10 飲料, 飼料, たばこ製造業	28	14	▲ 50.0	▲ 36.4	5	4	▲ 20.0	▲ 69.2
11 繊維工業	0	1	—	▲ 80.0	0	0	—	—
12 衣服, その他の繊維製品製造業	25	14	▲ 44.0	▲ 51.7	12	7	▲ 41.7	600.0
13 木材, 木製品製造業	7	7	0.0	▲ 68.2	1	1	0.0	▲ 66.7
14 家具, 装備品製造業	1	8	700.0	0.0	2	1	▲ 50.0	—
15 パルプ, 紙, 紙加工品製造業	4	1	▲ 75.0	▲ 50.0	1	0	▲ 100.0	▲ 100.0
16 出版, 印刷, 同関連産業	18	19	5.6	171.4	10	21	110.0	200.0
17 化学工業	3	1	▲ 66.7	▲ 50.0	3	0	▲ 100.0	—
18 石油製品, 石炭製品製造業	1	1	0.0	—	0	0	—	—
19 プラスチック製品製造業	3	9	200.0	12.5	2	0	▲ 100.0	—
20 ゴム製品製造業	0	0	—	—	0	0	—	—
22 窯業, 土石製品製造業	17	10	▲ 41.2	▲ 37.5	23	2	▲ 91.3	0.0
23 鉄鋼業	1	0	▲ 100.0	—	0	0	—	—
24 非鉄金属製造業	0	0	—	▲ 100.0	0	0	—	▲ 100.0
25 金属製品製造業	15	25	66.7	▲ 44.4	7	8	14.3	14.3
26 一般機械器具製造業	21	9	▲ 57.1	▲ 84.5	4	0	▲ 100.0	▲ 100.0
27 電気機械器具製造業	7	4	▲ 42.9	▲ 60.0	0	7	—	—
28 情報通信機械器具製造業	1	0	▲ 100.0	▲ 100.0	48	3	▲ 93.8	▲ 62.5
29 電子部品・デバイス製造業	32	6	▲ 81.3	▲ 94.3	3	3	0.0	▲ 94.5
30 輸送用機械器具製造業	13	11	▲ 15.4	▲ 64.5	3	0	▲ 100.0	▲ 100.0
31 精密機械器具製造業	0	3	—	▲ 75.0	0	0	—	—
21, 32 その他の製造業	5	18	260.0	80.0	2	4	100.0	100.0
G 電気・ガス・熱供給・水道業 (33~36)	2	7	250.0	▲ 12.5	0	1	—	0.0
H 情報通信業 (37~41)	197	90	▲ 54.3	▲ 12.6	11	18	63.6	200.0
I 運輸業 (42~48)	213	367	72.3	11.6	259	82	▲ 68.3	22.4
J 卸売・小売業 (49~60)	757	537	▲ 29.1	▲ 21.9	1,003	780	▲ 22.2	12.6
K 金融・保険業 (61~67)	46	69	50.0	▲ 9.2	5	15	200.0	66.7
L 不動産業 (68, 69)	22	38	72.7	58.3	5	7	40.0	▲ 30.0
M 飲食店・宿泊業 (70~72)	175	133	▲ 24.0	▲ 10.7	468	465	▲ 0.6	22.0
N 医療・福祉 (62~69)	1,054	1,153	9.4	5.0	556	588	5.8	14.8
O 教育・学習支援業 (76, 77)	58	25	▲ 56.9	▲ 43.2	46	32	▲ 30.4	▲ 20.0
P 複合サービス事業 (78, 79)	23	26	13.0	▲ 36.6	133	10	▲ 92.5	▲ 86.1
Q サービス業(他に分類されないもの) (80~94)	609	473	▲ 22.3	▲ 38.8	565	405	▲ 28.3	▲ 12.5
R, S 公務・その他 (95, 96, 99)	49	61	24.5	▲ 6.2	40	270	575.0	82.4
合計	4,283	3,935	▲ 8.1	▲ 16.1	3,467	2,923	▲ 15.7	9.5
29 人以下	2,603	2,267	▲ 12.9	▲ 12.2	2,194	1,672	▲ 23.8	14.7
30 ~ 99 人	1,112	986	▲ 11.3	▲ 27.4	859	668	▲ 22.2	▲ 9.4
100 ~ 299 人	401	501	24.9	▲ 5.8	291	343	17.9	8.2
300 ~ 499 人	122	97	▲ 20.5	▲ 34.9	63	97	54.0	203.1
500 ~ 999 人	21	32	52.4	10.3	27	14	▲ 48.1	0.0
1,000 人以上	24	52	116.7	26.8	33	129	290.9	16.2

(注) 一般は、新規学卒及びパートタイムを除く。

9. 雇用保険適用状況

	適用 事業 所数	新規適 用事業 所数	廃止脱 退事業 所数	被 保 険 者 数 (年度(月)末現在)					資 格 取 得 者 数	資 格 喪 失 者 数	
				う ち 女	第1次 産 業	第2次 産 業	第3次 産 業				
14年度平均	27,719	84	96	380,042	166,998	5,532	118,466	256,044	6,837	6,774	
15 "	27,535	83	99	380,173	169,610	5,573	114,271	260,328	6,663	6,454	
16 "	27,446	87	90	385,168	173,595	5,600	112,060	267,509	7,056	6,527	
17 "	27,383	94	95	388,825	176,526	5,467	110,037	273,321	6,942	6,640	
18 "	27,456	95	89	393,196	179,847	5,661	109,126	278,409	7,216	6,980	
19 "	27,559	102	102	398,541	183,440	5,843	106,885	285,813	7,351	6,527	
19年 12月	27,533	76	127	402,661	184,883	5,894	107,436	289,331	5,261	4,129	
20年 1月	27,559	80	53	402,647	184,719	5,921	107,368	289,358	5,969	5,951	
2月	27,591	66	38	402,560	184,756	5,980	107,397	289,183	5,448	5,541	
3月	27,603	64	52	402,796	185,311	6,004	106,989	289,803	6,245	5,985	
4月	27,497	157	262	401,782	185,535	6,007	106,289	289,486	13,925	14,816	
5月	27,527	118	91	404,839	187,819	5,883	106,058	292,898	9,988	6,849	
6月	27,501	86	113	405,762	188,876	5,898	105,655	294,209	6,561	5,778	
7月	27,517	83	69	405,699	189,070	5,813	105,351	294,535	5,971	6,020	
8月	27,497	52	72	405,198	188,864	5,830	105,307	294,061	5,051	5,536	
9月	27,339	65	223	404,939	188,709	5,855	105,462	293,622	5,486	5,744	
10月	27,353	82	70	404,992	188,644	5,889	105,572	293,531	6,405	6,378	
11月	27,357	59	56	405,528	189,016	5,911	105,552	294,065	4,921	4,421	
12月	27,369	70	59	405,395	188,903	5,965	105,074	294,356	4,703	4,851	
前 月 比	0.0	18.6	5.4	▲ 0.0	▲ 0.1	0.9	▲ 0.5	0.1	▲ 4.4	9.7	
前年同月比	▲ 0.6	▲ 7.9	▲ 53.5	0.7	2.2	1.2	▲ 2.2	1.7	▲ 10.6	17.5	
安 定 所 別 【 12 月 分 】	鹿児島	10,125	40	19	191,778	88,658	607	25,999	165,172	2,311	2,358
	熊毛	868	1	4	7,398	3,284	229	1,848	5,321	184	60
	川内	1,619	1	5	24,413	10,553	154	10,938	13,321	169	327
	宮之城	431	1	1	6,167	3,014	216	2,947	3,004	64	51
	鹿屋	2,704	6	3	29,935	15,131	1,373	8,518	20,044	391	403
	国分	2,545	9	8	42,881	18,788	275	17,761	24,845	470	528
	大口	663	2	4	7,506	3,566	439	2,969	4,098	72	59
	加世田	1,467	1	3	17,214	8,704	293	6,489	10,432	143	161
	伊集院	1,138	3	2	15,168	7,072	145	6,591	8,432	161	145
	大隅	1,468	1	3	16,931	8,075	1,010	6,416	9,505	189	217
	出水	1,409	2	2	18,676	9,102	458	8,489	9,729	171	235
	名瀬	2,028	2	2	18,141	8,154	347	4,054	13,740	256	198
指宿	904	1	3	9,187	4,802	419	2,055	6,713	122	109	

注) 短時間労働被保険者を含む数値を計上

10. 雇用保険給付状況

(金額単位;千円)

	一般求職者給付					高年齢求職者給付			短期特例求職者給付			
	受給資格		受給者		総支給額	受給資格 決定件数	受給者数	支給金額	受給資格 決定件数	受給者数	支給金額	
	決定件数	うち男	実人員	うち男								
14年度平均	3,340	1,670	15,754	8,035	2,063,275	173	172	52,337	249	254	60,099	
15 "	3,052	1,438	12,517	6,267	1,565,516	149	152	37,658	223	220	49,516	
16 "	2,917	1,359	10,901	5,279	1,274,285	129	130	25,708	200	205	45,591	
17 "	2,947	1,349	10,773	5,078	1,239,913	131	129	25,400	181	181	39,478	
18 "	2,891	1,257	10,395	4,671	1,092,939	135	134	25,975	169	168	36,750	
19 "	2,740	1,202	9,946	4,527	1,127,664	128	129	25,004	155	154	32,247	
19年 12月	1,547	656	8,899	3,821	948,079	58	69	12,161	47	60	11,285	
20年 1月	2,534	969	8,867	3,811	1,100,352	134	86	15,561	107	78	15,914	
2月	2,085	846	8,496	3,607	927,830	99	121	22,569	75	90	14,765	
3月	2,276	1,034	8,220	3,555	916,092	78	95	18,049	120	75	13,253	
4月	5,140	2,347	8,449	3,832	920,271	385	251	50,170	302	140	26,548	
5月	3,290	1,502	9,903	4,773	1,092,072	165	248	50,352	252	295	54,574	
6月	2,678	1,274	10,346	5,090	1,155,996	126	140	27,722	247	288	51,940	
7月	2,680	1,314	11,306	5,667	1,373,341	127	161	32,047	300	197	34,131	
8月	2,303	1,003	11,155	5,436	1,242,458	92	85	16,705	107	299	44,310	
9月	2,739	1,187	11,305	5,454	1,318,389	111	86	16,379	39	101	17,024	
10月	2,881	1,293	10,783	5,116	1,284,823	142	135	26,187	49	45	7,660	
11月	2,019	889	9,729	4,569	1,053,431	79	105	19,980	36	31	5,633	
12月	2,084	979	9,987	4,690	1,081,651	86	89	15,737	81	69	13,045	
前月比	3.2	10.1	2.7	2.6	2.7	8.9	▲ 15.2	▲ 21.2	125.0	122.6	131.6	
前年同月比	34.7	49.2	12.2	22.7	14.1	48.3	29.0	29.4	72.3	15.0	15.6	
安 定 所 別 【 12 月 分 】	鹿児島	667	307	3,564	1,496	406,311	30	40	6,877	8	16	2,839
	熊毛	31	15	251	133	25,003	2	1	260	-	2	422
	川内	182	102	584	292	63,861	6	11	1,537	-	1	211
	宮之城	42	21	148	70	15,872	2	1	87	-	-	-
	鹿屋	237	102	976	496	95,907	6	2	356	4	3	675
	国分	238	109	1,235	571	138,079	8	6	1,030	1	-	-
	大口	47	21	276	124	25,449	5	5	879	1	-	-
	加世田	120	66	513	275	50,910	3	3	658	42	31	5,939
	伊集院	92	47	476	244	50,379	7	3	712	3	1	88
	大隅	128	57	504	264	54,272	5	3	563	17	5	752
	出水	171	73	564	278	55,015	4	7	1,339	2	2	453
	名瀬	78	34	610	319	71,175	2	1	239	3	8	1,666
指宿	51	25	286	128	29,418	6	6	1,200	-	-	-	

注) 短時間労働被保険者等を含む数値を計上

(金額単位;千円)

	就 職 促 進 給 付				日雇求職者給付		
	常用就職支度手当		再 就 職 手 当		受給者 実人員	支給金額	
	支給人員	支給金額	支給人員	支給金額			
14年度平均	35	3,973	573	116,580	143	9,627	
15 "	9	1,191	101	14,676	126	8,133	
16 "	3	303	70	9,073	120	7,742	
17 "	2	147	461	68,777	112	6,618	
18 "	4	440	544	79,618	107	6,848	
19 "	2	222	547	78,870	101	6,567	
19年 12月	1	123	590	82,176	103	4,546	
20年 1月	3	299	517	76,151	108	9,294	
2月	1	137	344	51,997	98	5,605	
3月	5	606	445	61,735	101	5,572	
4月	3	349	385	56,533	99	6,356	
5月	2	287	599	90,450	97	7,115	
6月	2	248	513	79,374	95	4,963	
7月	3	420	591	86,585	87	5,781	
8月	2	195	515	77,521	89	5,514	
9月	1	159	499	73,345	95	6,693	
10月	3	302	556	81,259	98	6,392	
11月	1	133	512	76,288	97	5,262	
12月	2	300	512	75,512	106	5,034	
前 月 比	100.0	124.5	0.0	▲ 1.0	9.3	▲ 4.3	
前年同月比	100.0	143.6	▲ 13.2	▲ 8.1	2.9	10.7	
安 定 所 別 【 12 月 分 】	鹿児島	—	—	176	25,776	99	4,718
	熊毛	—	—	18	2,737	—	—
	川内	1	159	35	5,577	—	—
	宮之城	—	—	7	1,287	—	—
	鹿屋	—	—	46	7,012	—	—
	国分	1	141	63	8,769	1	50
	大口	—	—	17	3,544	—	—
	加世田	—	—	33	4,572	—	—
	伊集院	—	—	29	3,244	1	50
	大隅	—	—	49	7,162	—	—
	出水	—	—	19	2,585	—	—
	名瀬	—	—	10	1,661	3	119
指宿	—	—	10	1,585	3	98	

11 用語の説明

一	般	常用及び臨時・季節を合わせたものをいう。
新規求職（求人）申込件数		期間中に自安定所で新たに受け付けた求職（求人）申込件数（数）をいう。
月間有効求職者（求人）数		「前月から繰越された有効求職者（求人）数」と当月の「新規求職（求人）申込件数」の合計をいう。
就 職 件 数		自安定所の有効求職者が、自安定所の紹介あっせんにより就職したことを確認した件数をいう。
充 足 数		自安定所の有効求人が、安定所（求人連絡先の安定所を含む。）の紹介あっせんにより求職者と結合した件数をいう。
中 高 年 齢 者		45歳以上の者をいう。高年齢者は55歳以上の者をいう。
① 受 給 者		受給資格決定後、所定給付日数分の基本手当の支給を終了するまでの者をいう。
① 受 給 者 の 就 職 件 数		受給資格決定後、基本手当の支給を終了するまでの間に、安定所の紹介により就職した基本手当受給資格者の就職件数をいう。
県 外 就 職		就職先事業所の所在地が、自都道府県の管轄区域外にある場合の就職件数をいう。就職した求職者の住所の如何を問わない。
日 雇 （ 労 働 ）		労働の窓口で取り扱われる日々雇用の仕事及び1か月未満の雇用期間が定められているものをいう。
季 節 調 整 値		1年を周期として繰り返す季節的な要因による変動の影響を取り除いた値である。
完 全 失 業 率		労働力人口に占める完全失業者の割合
○ 求 人 倍 率	=	$\frac{\text{月間有効（新規）求人数}}{\text{月間有効（新規）求職者数}}$
○ 就 職 率	=	$\frac{\text{就 職 件 数}}{\text{新 規（有 効）求 職 者 数}} \times 100$
○ 充 足 率	=	$\frac{\text{充 足 数}}{\text{新 規（有 効）求 人 数}} \times 100$
○ ① 受 給 者 の 就 職 率	=	$\frac{\text{① 受 給 者 の 就 職 件 数}}{\text{① 受 給 者 実 人 員}} \times 100$
○ 中 高 年 齢 者 の 就 職 率	=	$\frac{\text{中 高 年 齢 者 就 職 件 数}}{\text{中 高 年 齢 者 新 規 求 職 申 込 件 数}} \times 100$
○ 季 節 調 整 値	=	$\frac{\text{原 数 値}}{\text{季 節 要 素}} \times 100$

（注）季節調整値替えは、年初に毎年1回行われ、過去の全季節調整値は改訂される。

基 本 手 当	求職者給付のうち最も基本的なもので、一般被保険者が失業し、法第13条の受給要件を満たしているときに支給される。
受 給 資 格 決 定 件 数	提出された離職票のうち、公共職業安定所長が求職者給付の受給資格要件を満たしていると決定した件数をいう。
受 給 者 実 人 員	同一月中に失業給付を実際に受けた受給資格者の実数をいう。
被 保 険 者	適用事業所に雇用され、公共職業安定所にその届出がなされている者の数をいう。
資 格 取 得 者 数	適用事業所に新たに雇用され、公共職業安定所に届出がなされた者の数をいう。
資 格 喪 失 者 数	適用事業所を離職し、その届出が公共職業安定所になされた者の数をいう。
一 般 求 職 者 給 付	高年齢求職者給付、短期特例求職者給付、日雇求職者給付以外の給付をいう。
高 年 齢 求 職 者 給 付	同一事業主に雇用され、65歳に達した日以降、離職した場合に、一定の基準により支給されるものをいう。
短 期 特 例 求 職 者 給 付	季節的に雇用される者又は、短期の雇用に就くことを常態とする者等が一定期間雇用された後、離職した場合に支給されるものをいう。
常 用 就 職 支 度 手 当	障害者及び45歳以上の中高齢者で雇用対策法等に基づく再就職援助計画等の対象者などが、所定給付日数の3分の1未満又は45日未満を残して公共職業安定所及び紹介事業者の紹介により一年以上引き続き雇用される場合等に支給されるものをいう。
再 就 職 手 当	一般求職者給付の受給資格者が所定給付日数の3分の1以上(ただし、所定給付日数の90日及び120日については45日以上)残して安定した職業(自営開始も含む。)についた場合等に支給されるものをいう。
日 雇 求 職 者 給 付	日雇労働者が一定期間雇用され離職した場合に支給されるものをいう。

ハローワーク・公共職業安定所一覧表

安 定 所 名	所 在 地	郵 便 番 号	電 話 番 号
鹿 児 島	鹿児島市下荒田1丁目43-28	890-8555	099 (250) 6060
熊 毛 (出)	西之表市西之表16314-6	891-3101	0997 (22) 1318~9
川 内	薩摩川内市若葉町4-24 川内地方合同庁舎1階	895-0063	0996 (22) 8609
宮 之 城 (出)	薩摩郡さつま町宮之城屋地2035-3	895-1803	0996 (53) 0153
鹿 屋	鹿屋市北田町3-3-11 鹿屋市産業支援センター1F	893-0007	0994 (42) 4135~6
国 分	霧島市国分中央1丁目4-35	899-4332	0995 (45) 5311~3
大 口 (出)	伊佐市大口里768-1	895-2511	0995 (22) 8609
加 世 田	南さつま市加世田武田17835-2	897-0002	0993 (53) 5111
伊 集 院	日置市伊集院町大田825-3	899-2521	099 (273) 3161~2
大 隅	曾於市大隅町岩川5575-1	899-8102	099 (482) 1265~6
出 水	出水市緑町37-5	899-0201	0996 (62) 0685~6
名 瀬	奄美市名瀬長浜町1-1	894-0036	0997 (52) 4611~2
徳 之 島 (分)	大島郡徳之島町亀津553-1	891-7101	0997 (82) 1438
指 宿	指宿市東方9489-11	891-0404	0993 (22) 4135~6
鹿児島労働局職業安定部			
職 業 安 定 課	鹿児島市西千石町1番1号	892-0847	099 (219) 8711
職 業 対 策 課	鹿児島西千石第一生命ビル		099 (219) 8712
インターネットサービス ○鹿児島公共職業安定所 アドレス http://www.sakurajima.go.jp		付属施設	鹿児島市東千石町1-38 鹿児島商工会議所ビル(アイムビル)3階、6階
		◎ヤングハローワークかごしま(3階) 099 (224) 3433 ◎ハローワークかごしま ワークプラザ天文館(6階) 099 (223) 8010 マザーズサロン鹿児島(6階) 099 (223) 2821	
		高年齢者の職業相談 薩摩川内市高年齢者職業相談室 薩摩川内市役所内 0996 (23) 5111 鹿屋市高年齢者職業相談室 鹿屋市庁舎別館内 0994 (42) 2783	
全国的なネット情報としては			
<div style="border: 1px solid black; padding: 2px; display: inline-block;">ハローワークインターネットサービス</div> URLは http://www.hellowork.go.jp/ ①求人情報検索 (全国のハローワークが受理した求人情報を希望条件で検索) ②お役立ち情報 (仕事をお探しの方、事業主の方) ③ハローワーク所在地情報		<div style="border: 1px solid black; padding: 2px; display: inline-block;">しごと情報ネット</div> URLは http://www.job-net.jp/ しごと情報ネットには民間の職業紹介事業者、求人情報提供事業者、経済団体、公共職業安定所等(参加機関)の多数の求人が掲載されています。 また、携帯電話からもアクセスできます。	

発 行

鹿児島労働局 職業安定部 職業安定課

〒892-0847 鹿児島市西千石町1番1号

鹿児島西千石第一生命ビル

電 話 099(219)8711

ダイヤルイン 099(219)8719