

かごしま



目 次

1 雇用失業情勢	1
2 一般職業紹介状況(パートタイムを含む).....	4
3 一般職業紹介状況(パートタイムを除く).....	5
4 一般職業紹介状況諸比率	6
5 全国求人倍率及び失業率	6
6 パートタイム関係職業紹介状況	7
7 中高年齢者職業紹介状況	8
8 新規求人の産業・規模別状況	9
9 雇用保険適用状況	10
10 雇用保険給付状況	11
11 用語の説明	13

1. 雇用失業情勢(平成20年11月分)

【県内経済の動き】

最近の県内景況は、観光関連が堅調なもの、生産活動が一段と弱含み、個人消費が低調となるなど、全体では停滞感を更に強めている。

(H20・12・26 「県内景況」:鹿児島銀行)

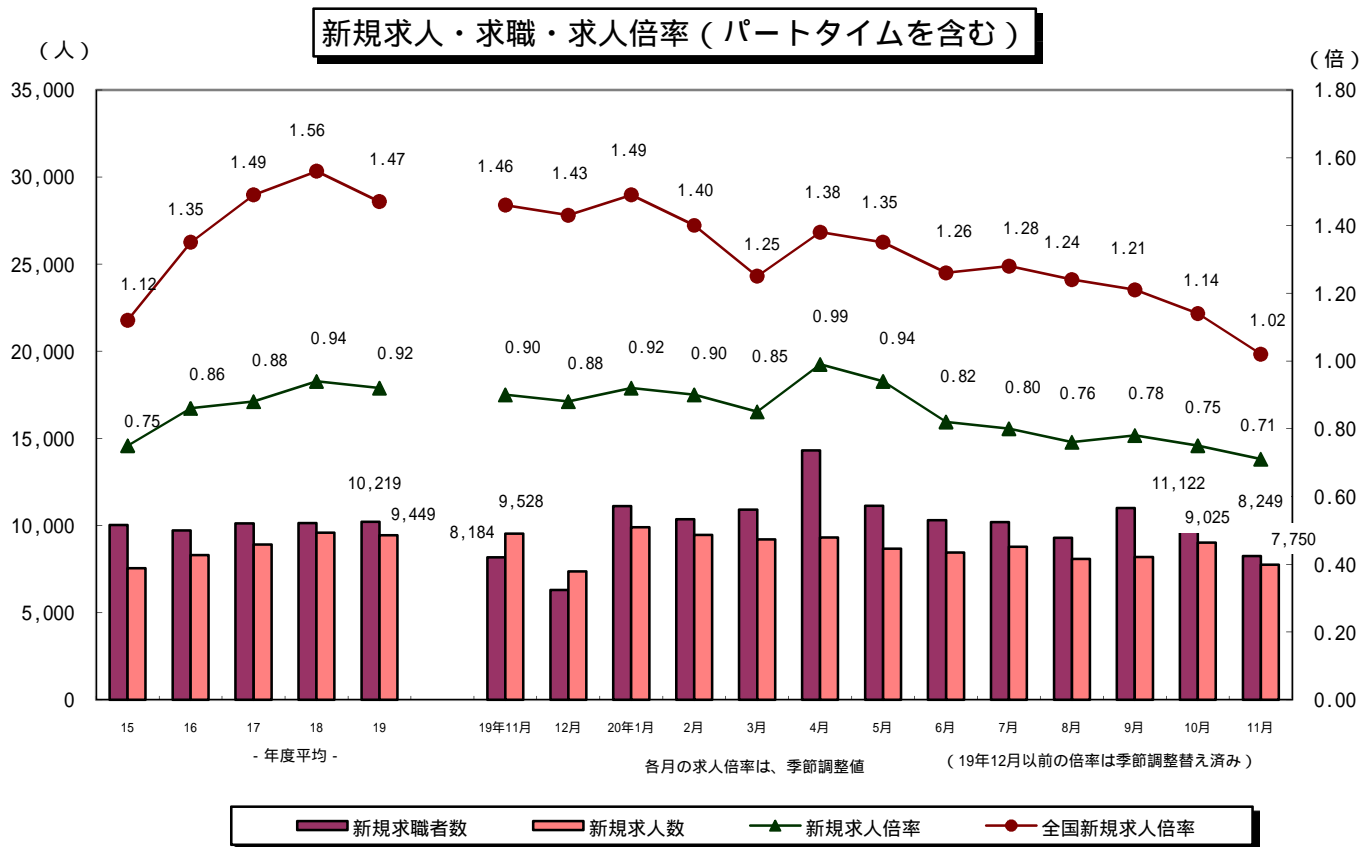
【労働市場の動き】

(求人の動き)

11月の新規求人数(パートを含む、原数値)は、7,750人で前年同月に比べ18.7%減と10か月連続の減少となった。

11月の新規求人数(同)を産業別に前年同月比で見ると、卸売・小売業(1.6%増)が10ヶ月ぶりに増に転じたが、建設業(26.3%減)は16ヶ月連続、サービス業(38.7%減)も6ヶ月連続の減となり、また運輸業41.4%減も再び減に転じた。主要産業では、卸売・小売業、医療・福祉以外は全て減となっている。

有効求人数(パートを含む、原数値)は、19,678人で前年同月と比べ18.6%減と14か月連続で減少した。



(求職の動き)

11月の新規求職者数(パートを含む、原数値)は、8,249人で前年同月に比べ0.8%増と、3ヶ月連続の増となった。

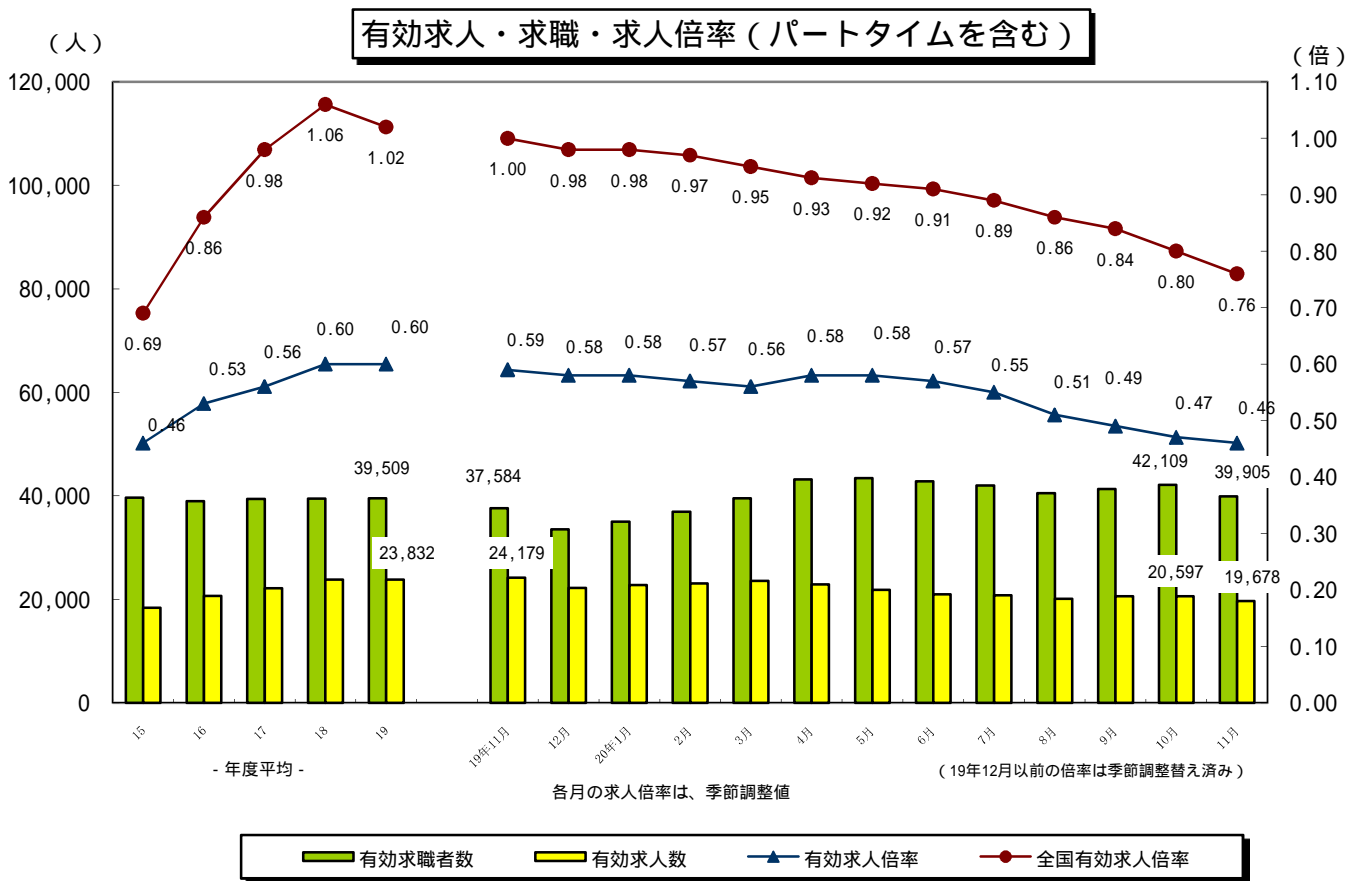
新規常用求職者について態様別に前年同月比で見ると、在職求職者(6.8%増)は17か月連続で増加し、また離職求職者(0.2%減)は3ヶ月ぶりに減に転じ、無業求職者(1.6%増)は3ヶ月連続の増となった。

離職求職者の内訳をみると、事業主都合離職者(15.5%増)は、6か月連続の増加となり、自己都合離職者(6.8%減)は3ヶ月ぶりに減に転じた。

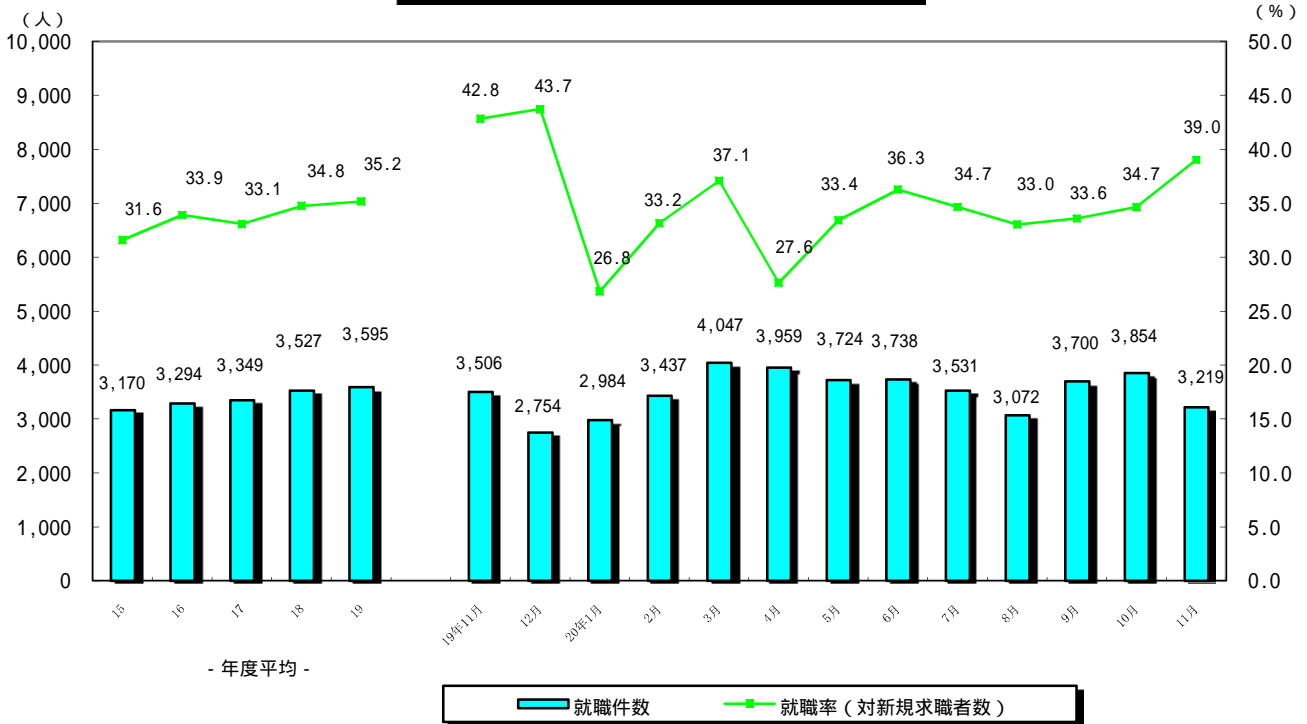
11月の有効求職者数(パートを含む、原数値)は、39,905人となり、前年同月に比べ6.2%増と5ヶ月連続の増となった。

(有効求人倍率の動き)

11月の有効求人倍率(季節調整値)は、0.46倍となり、前月を0.01ポイント下回った。



就職者の推移（パートタイムを含む）



（就職の動き）

11月の就職件数（パートを含む、原数値）は、3,219人で前年同月に比べ8.2%減少した。これを産業別常用就職件数で見ると、主要産業では医療・福祉（4.1%増・17人）、飲食店・宿泊業（3.1%増・2人）が増となり、他は運輸業（41.7%減・70人）、製造業（32.0%減・129人）など減となっている。

（パートタイムの動き）

パートタイムの新規求人数は、3,467人で前年同月比7.5%の減、月間有効求人数は、8,130人で9.8%の減となった。新規求職申込件数は、2,213件で0.9%の減、月間有効求職者は、10,640人で6.8%の増となった。求人倍率は新規で1.57倍（前年同月1.68倍）、有効は0.76倍（前年同月0.91倍）となった。就職件数は1,232件で前年同月比1.4%の増となった。

（雇用保険の動き）

適用事業所数は、27,357事業所、被保険者全数は、405,528人となった。被保険者全数（産業分類不能を除く）の状況を産業別にみると、前年同月比第1次産業は0.8%増の5,911人、第2次産業は1.5%減の105,552人、第3次産業は1.9%増の294,065人となった。

また、被保険者全数に占める割合を産業別にみると、第1次産業が1.5%、第2次産業が26.0%、第3次産業が72.5%となった。

資格取得者数は前年同月比21.5%減の4,921人、資格喪失者数は12.5%減の4,421人となった。

一般受給資格決定件数は前年同月比2.7%の増、受給者実人員は1.7%の増となった。

2. 一般職業紹介状況

(新規学卒を除き、パートタイムを含む全数)

	新規求職申込件数		月間有効求職者数		紹介件数			就職件数				新規求人数	月間有効求人全数	充足数	
	全数	うち男	全数	うち男	全数	うち男	うち受給者	全数	うち男	うち県外就職	うち受給者				
14年度平均	9,926	4,771	41,595	20,639	12,066	6,043	2,527	2,981	1,350	204	732	7,145	17,332	2,873	
15 "	10,032	4,663	39,635	19,285	12,928	6,337	2,582	3,170	1,405	237	713	7,549	18,347	3,017	
16 "	9,711	4,474	38,940	18,666	12,799	6,162	2,708	3,294	1,440	231	749	8,305	20,684	3,153	
17 "	10,124	4,533	39,410	18,513	13,593	6,467	2,998	3,349	1,427	223	822	8,903	22,140	3,235	
18 "	10,146	4,441	39,473	18,097	14,175	6,697	3,263	3,528	1,470	234	886	9,586	23,830	3,399	
19 "	10,219	4,462	39,510	18,123	15,170	7,289	3,406	3,595	1,479	241	864	9,449	23,832	3,466	
19年 11月	8,184	3,598	37,584	17,194	14,077	7,151	3,378	3,506	1,546	261	855	9,528	24,179	3,345	
12月	6,297	2,873	33,495	15,512	9,834	5,086	2,397	2,754	1,194	197	689	7,361	22,201	2,615	
20年 1月	11,118	4,652	35,024	16,083	15,681	7,681	3,326	2,984	1,235	182	693	9,905	22,756	2,923	
2月	10,361	4,281	36,909	16,646	16,805	7,909	3,385	3,437	1,346	229	754	9,470	23,043	3,313	
3月	10,910	4,681	39,513	17,724	17,714	8,281	3,362	4,047	1,554	246	841	9,208	23,594	3,952	
4月	14,321	6,442	43,177	19,691	18,246	8,626	3,599	3,959	1,577	221	753	9,307	22,916	3,881	
5月	11,141	4,942	43,419	20,067	17,297	8,165	3,712	3,724	1,445	204	817	8,669	21,831	3,656	
6月	10,304	4,602	42,788	19,996	17,202	8,225	3,892	3,738	1,460	212	887	8,458	20,962	3,632	
7月	10,188	4,702	42,023	19,959	16,930	8,585	3,816	3,531	1,464	225	830	8,774	20,769	3,422	
8月	9,297	4,013	40,535	19,194	14,606	7,131	3,254	3,072	1,283	206	728	8,093	20,079	2,956	
9月	11,012	4,825	41,304	19,439	18,336	9,077	3,968	3,700	1,490	237	865	8,192	20,585	3,570	
10月	11,122	4,870	42,109	19,744	18,263	8,927	4,234	3,854	1,580	267	919	9,025	20,597	3,705	
11月	8,249	3,665	39,905	18,813	14,460	7,436	3,353	3,219	1,318	191	760	7,750	19,678	3,137	
前月比	▲ 25.8	▲ 24.7	▲ 5.2	▲ 4.7	▲ 20.8	▲ 16.7	▲ 20.8	▲ 16.5	▲ 16.6	▲ 28.5	▲ 17.3	▲ 14.1	▲ 4.5	▲ 15.3	
前年同月比	0.8	1.9	6.2	9.4	2.7	4.0	▲ 0.7	▲ 8.2	▲ 14.7	▲ 26.8	▲ 11.1	▲ 18.7	▲ 18.6	▲ 6.2	
安定所別 【11月分】	鹿児島	3,034	1,287	15,675	6,948	5,674	2,926	1,609	924	366	59	255	2,772	7,301	1,072
	熊毛	141	61	727	360	127	47	18	66	20	4	11	206	467	60
	川内	603	272	2,630	1,270	1,057	522	181	256	109	21	58	492	1,251	210
	宮之城	137	66	605	312	139	80	30	52	23	—	16	96	245	42
	鹿屋	898	394	4,075	1,948	1,951	989	400	440	187	11	82	783	1,961	409
	国分	1,034	461	4,844	2,252	1,923	1,069	427	411	167	26	88	1,120	2,748	349
	大口	198	123	923	489	300	192	59	89	48	11	21	146	366	76
	加世田	364	160	1,841	891	602	288	118	167	66	4	44	350	883	143
	伊集院	342	166	1,600	819	509	272	137	150	63	3	46	294	852	133
	大隅	382	166	1,974	994	610	291	126	192	75	16	51	358	1,065	209
	出水	510	253	2,057	1,081	731	380	120	192	88	16	34	685	1,368	179
名瀬	336	148	1,771	909	451	199	56	112	38	8	17	230	565	99	
指宿	270	108	1,183	540	386	181	72	168	68	12	37	218	606	156	

3. 一般職業紹介状況 (新規学卒, パートタイムを除く全数)

	新規求職申込件数		月間有効求職者数		紹介件数			就職件数				新規求人数	月間有効求人数	充足数	
	全数	うち男	全数	うち男	全数	うち男	うち 受給者	全数	うち男	うち 県外就職	うち 受給者				
14年度平均	8,570	4,661	37,975	20,327	9,071	5,537	2,160	2,054	1,228	164	584	4,523	11,129	1,965	
15 "	8,282	4,482	34,808	18,748	9,539	5,686	2,242	2,168	1,254	199	587	4,740	11,685	2,029	
16 "	7,532	4,238	31,481	17,893	9,444	5,485	2,282	2,269	1,277	190	603	5,270	13,375	2,152	
17 "	7,659	4,278	30,495	17,644	9,948	5,726	2,486	2,287	1,262	176	660	5,671	14,306	2,201	
18 "	7,521	4,161	29,850	17,087	10,273	5,880	2,687	2,361	1,275	179	694	6,098	15,398	2,265	
19 "	7,464	4,156	29,249	16,966	10,999	6,391	2,813	2,361	1,265	191	668	5,814	14,925	2,261	
19年 11月	5,951	3,355	27,625	16,067	10,323	6,276	2,851	2,291	1,319	206	664	5,779	15,162	2,170	
12月	4,735	2,682	24,884	14,486	7,352	4,495	1,990	1,835	1,002	147	538	4,692	14,062	1,743	
20年 1月	8,069	4,274	26,013	14,979	11,540	6,827	2,726	1,983	1,077	142	527	6,232	14,467	1,924	
2月	7,607	3,966	27,402	15,475	12,433	6,986	2,793	2,294	1,193	181	576	5,929	14,694	2,199	
3月	7,967	4,342	29,167	16,429	12,934	7,159	2,739	2,696	1,306	185	636	5,306	14,417	2,633	
4月	10,358	5,971	31,770	18,268	13,027	7,488	2,930	2,540	1,306	166	573	5,627	13,956	2,485	
5月	7,890	4,592	31,668	18,602	12,013	7,169	3,038	2,292	1,207	156	615	5,234	13,150	2,246	
6月	7,439	4,276	31,178	18,566	12,369	7,234	3,240	2,362	1,254	149	671	5,046	12,844	2,295	
7月	7,650	4,374	31,086	18,576	12,652	7,639	3,203	2,264	1,228	170	632	5,419	12,933	2,182	
8月	6,822	3,742	30,128	17,885	10,886	6,373	2,758	2,063	1,102	149	571	5,213	12,752	1,974	
9月	7,725	4,462	30,379	18,080	13,182	8,029	3,312	2,373	1,272	175	670	5,035	12,951	2,284	
10月	7,969	4,489	30,854	18,327	13,181	7,878	3,507	2,446	1,316	196	708	5,353	12,671	2,341	
11月	6,036	3,371	29,265	17,415	10,352	6,399	2,791	1,987	1,068	133	564	4,283	11,548	1,928	
前月比	▲ 24.3	▲ 24.9	▲ 5.2	▲ 5.0	▲ 21.5	▲ 18.8	▲ 20.4	▲ 18.8	▲ 18.8	▲ 32.1	▲ 20.3	▲ 20.0	▲ 8.9	▲ 17.6	
前年同月比	1.4	0.5	5.9	8.4	0.3	2.0	▲ 2.1	▲ 13.3	▲ 19.0	▲ 35.4	▲ 15.1	▲ 25.9	▲ 23.8	▲ 11.2	
安定所別 11月分	鹿児島	2,288	1,188	11,711	6,381	4,351	2,609	1,359	583	296	40	189	1,797	4,724	667
	熊毛	95	59	532	343	61	36	15	39	19	3	5	114	259	34
	川内	415	237	1,867	1,151	632	406	137	127	74	11	38	215	642	103
	宮之城	98	65	446	297	92	69	24	37	22	—	12	58	154	29
	鹿屋	628	364	2,950	1,847	1,361	847	334	267	165	8	59	437	1,144	249
	国分	749	433	3,417	2,092	1,397	951	349	264	140	16	74	521	1,515	236
	大口	161	115	689	457	220	170	50	66	41	9	19	76	207	55
	加世田	260	144	1,339	833	424	239	94	104	51	4	32	167	476	78
	伊集院	248	160	1,140	760	370	241	118	91	52	3	34	159	419	74
	大隅	283	155	1,536	954	447	256	101	133	63	14	34	215	712	152
	出水	389	227	1,538	993	473	308	106	118	69	15	29	263	607	102
名瀬	232	127	1,276	821	272	127	47	57	22	4	16	143	364	49	
指宿	190	97	824	486	252	140	57	101	54	6	23	118	325	100	

4. 一般職業紹介状況諸比率

(パートタイムを含む)

	求人倍率 (原数値)		求人倍率 (季節調整値)		就職率 (対新規 求職)	保就職率 (対受給者)	充足率 (対新規 求人)	
	新規	有効	新規	有効				
14年度平均	0.72	0.42	—	—	30.0	4.6	40.2	
15 "	0.75	0.46	—	—	31.6	5.7	40.0	
16 "	0.86	0.53	—	—	33.9	6.9	38.0	
17 "	0.88	0.56	—	—	33.1	7.6	36.3	
18 "	0.94	0.60	—	—	34.8	8.5	35.5	
19 "	0.92	0.60	—	—	35.2	8.7	36.7	
19年 11月	1.16	0.64	0.90	0.59	42.8	9.0	35.1	
12月	1.17	0.66	0.88	0.58	43.7	7.7	35.5	
20年 1月	0.89	0.65	0.92	0.58	26.8	7.8	29.5	
2月	0.91	0.62	0.90	0.57	33.2	8.9	35.0	
3月	0.84	0.60	0.85	0.56	37.1	10.2	42.9	
4月	0.65	0.53	0.99	0.58	27.6	8.9	41.7	
5月	0.78	0.50	0.94	0.58	33.4	8.3	42.2	
6月	0.82	0.49	0.82	0.57	36.3	8.6	42.9	
7月	0.86	0.49	0.80	0.55	34.7	7.3	39.0	
8月	0.87	0.50	0.76	0.51	33.0	6.5	36.5	
9月	0.74	0.50	0.78	0.49	33.6	7.7	43.6	
10月	0.81	0.49	0.75	0.47	34.7	8.5	41.1	
11月	0.94	0.49	0.71	0.46	39.0	7.8	40.5	
前月との増減	0.13	0.00	▲0.04	▲0.01	4.4	▲0.7	▲0.6	
前年同月比	▲0.22	▲0.15	▲0.19	▲0.13	▲3.8	▲1.2	5.4	
安定所別 〔11月分〕	鹿児島	0.91	0.47	—	—	30.5	7.6	38.7
	熊毛	1.46	0.64	—	—	46.8	4.1	29.1
	川内	0.82	0.48	—	—	42.5	10.6	42.7
	宮之城	0.70	0.40	—	—	38.0	10.1	43.8
	鹿屋	0.87	0.48	—	—	49.0	8.0	52.2
	国分	1.08	0.57	—	—	39.7	7.5	31.2
	大口	0.74	0.40	—	—	44.9	7.5	52.1
	加世田	0.96	0.48	—	—	45.9	8.8	40.9
	伊集院	0.86	0.53	—	—	43.9	9.5	45.2
	大隅	0.94	0.54	—	—	50.3	9.8	58.4
	出水	1.34	0.67	—	—	37.6	6.6	26.1
名瀬	0.68	0.32	—	—	33.3	2.7	43.0	
指宿	0.81	0.51	—	—	62.2	13.8	71.6	

5. 全国求人倍率及び完全失業率

	求人倍率 (季節調整値)		完全失業 者数(万人)	完全失業 率(%)
	新規	有効	原数値	季節 調整値
14年平均	0.93	0.54	359	5.4
15 "	1.07	0.64	350	5.3
16 "	1.29	0.83	313	4.7
17 "	1.46	0.95	294	4.4
18 "	1.56	1.06	275	4.1
19 "	1.52	1.04	257	3.9
19年 11月	1.46	1.00	246	3.8
12月	1.43	0.98	231	3.8
20年 1月	1.49	0.98	256	3.8
2月	1.40	0.97	266	3.9
3月	1.25	0.95	268	3.8
4月	1.38	0.93	275	4.0
5月	1.35	0.92	270	4.0
6月	1.26	0.91	265	4.1
7月	1.28	0.89	256	4.0
8月	1.24	0.86	272	4.2
9月	1.21	0.84	271	4.0
10月	1.14	0.80	255	3.7
11月	1.02	0.76	256	3.9

注) 全国の求人倍率, 完全失業率の年平均は原数値。

※19年12月以前の求人倍率は季節調整値替え済み

6. パートタイム関係職業紹介状況

	新規求職申込件数		月間有効求職者数		新規 求人 全数	月間有効 求人 全数	就職件数		求人倍率		
	全数	うち 女子	全数	うち 女子			全数	うち 女子	新規	有効	
14年度平均	1,356	1,246	3,621	3,309	2,622	6,203	927	805	1.93	1.71	
15 "	1,750	1,569	4,827	4,290	2,809	6,662	1,003	852	1.61	1.38	
16 "	2,179	1,939	7,459	6,679	3,035	7,309	1,025	861	1.39	0.98	
17 "	2,465	2,200	8,914	8,012	3,233	7,834	1,062	894	1.31	0.88	
18 "	2,625	2,335	9,623	8,585	3,489	8,432	1,167	968	1.33	0.88	
19 "	2,754	2,437	10,177	8,993	3,635	8,907	1,234	1,017	1.32	0.88	
19年 11月	2,233	1,985	9,959	8,811	3,749	9,017	1,215	985	1.68	0.91	
12月	1,562	1,367	8,611	7,570	2,669	8,139	919	726	1.71	0.95	
20年 1月	3,049	2,663	9,011	7,890	3,673	8,289	1,001	842	1.20	0.92	
2月	2,754	2,431	9,504	8,311	3,541	8,349	1,143	986	1.29	0.88	
3月	2,943	2,597	10,346	9,031	3,902	9,177	1,351	1,100	1.33	0.89	
4月	3,963	3,480	11,407	9,959	3,680	8,960	1,419	1,143	0.93	0.79	
5月	3,251	2,894	11,751	10,263	3,435	8,681	1,432	1,192	1.06	0.74	
6月	2,865	2,538	11,610	10,165	3,412	8,118	1,376	1,169	1.19	0.70	
7月	2,538	2,205	10,937	9,543	3,355	7,836	1,267	1,031	1.32	0.72	
8月	2,475	2,200	10,407	9,088	2,880	7,327	1,009	826	1.16	0.70	
9月	3,287	2,914	10,925	9,549	3,157	7,634	1,327	1,109	0.96	0.70	
10月	3,153	2,769	11,255	9,824	3,672	7,926	1,408	1,141	1.16	0.70	
11月	2,213	1,916	10,640	9,232	3,467	8,130	1,232	981	1.57	0.76	
前月比	▲ 29.8	▲ 30.8	▲ 5.5	▲ 6.0	▲ 5.6	2.6	▲ 12.5	▲ 14.0	0.40	0.06	
前年同月比	▲ 0.9	▲ 3.5	6.8	4.8	▲ 7.5	▲ 9.8	1.4	▲ 0.4	▲ 0.11	▲ 0.14	
安定所別 【11月分】	鹿児島	746	647	3,964	3,395	975	2,577	341	271	1.31	0.65
	熊毛	46	44	195	177	92	208	27	26	2.00	1.07
	川内	188	153	763	644	277	609	129	94	1.47	0.80
	宮之城	39	38	159	144	38	91	15	14	0.97	0.57
	鹿屋	270	238	1,125	1,020	346	817	173	150	1.28	0.73
	国分	285	256	1,427	1,266	599	1,233	147	120	2.10	0.86
	大口	37	29	234	201	70	159	23	16	1.89	0.68
	加世田	104	88	502	444	183	407	63	48	1.76	0.81
	伊集院	94	88	460	401	135	433	59	48	1.44	0.94
	大隅	99	88	438	397	143	353	59	47	1.44	0.81
	出水	121	95	519	431	422	761	74	55	3.49	1.47
名瀬	104	83	495	407	87	201	55	39	0.84	0.41	
指宿	80	69	359	305	100	281	67	53	1.25	0.78	

7. 中高年齢者職業紹介状況

(45歳以上・パートタイムを除く)

	新規求職申込件数			月間有効求職者数			紹介件数			就職件数			就職率 (対新規求職)	月間有効求職者中に占める中高年の割合	
	全数	うち55歳以上	うち65歳以上	全数	うち55歳以上	うち65歳以上	全数	うち55歳以上	うち65歳以上	全数	うち55歳以上	うち65歳以上			
14年度平均	2,993	1,386	259	16,298	7,788	732	2,317	610	31	545	158	10	18.2	42.9	
15 "	2,820	1,283	216	14,224	6,792	635	2,442	731	38	575	178	11	20.4	40.9	
16 "	2,452	1,088	159	12,266	5,765	534	2,442	778	37	600	198	11	24.5	39.0	
17 "	2,376	1,048	131	11,349	5,279	448	2,566	803	29	578	185	7	24.3	37.2	
18 "	2,325	1,053	124	10,953	5,248	453	2,713	904	31	620	208	7	26.7	36.7	
19 "	2,402	1,119	123	10,958	5,373	455	3,277	1,143	42	657	236	9	27.4	37.5	
19年 11月	1,867	787	61	10,229	4,897	340	3,343	1,148	25	672	265	5	36.0	37.0	
12月	1,457	668	53	9,343	4,487	311	2,406	797	25	527	185	4	36.2	37.5	
20年 1月	2,515	1,203	120	9,674	4,698	334	3,726	1,338	53	616	213	5	24.5	37.2	
2月	2,187	977	99	9,788	4,746	372	3,730	1,285	37	659	228	9	30.1	35.7	
3月	2,442	1,139	76	10,189	4,993	371	3,772	1,331	67	722	276	21	29.6	34.9	
4月	3,904	2,109	308	11,710	5,960	559	3,882	1,304	41	626	233	12	16.0	36.9	
5月	2,727	1,340	148	12,114	6,211	613	3,806	1,328	39	643	224	6	23.6	38.3	
6月	2,521	1,219	123	12,100	6,270	627	3,740	1,291	43	654	236	6	25.9	38.8	
7月	2,579	1,233	143	12,188	6,330	520	4,023	1,451	36	636	239	3	24.7	39.2	
8月	2,136	953	83	11,758	6,051	446	3,356	1,205	31	589	225	4	27.6	39.0	
9月	2,341	1,051	98	11,549	5,844	384	3,978	1,302	49	704	276	12	30.1	38.0	
10月	2,394	1,138	95	11,431	5,760	375	3,781	1,322	37	682	255	12	28.5	37.0	
11月	1,813	801	71	10,714	5,369	369	3,017	1,017	34	555	210	3	30.6	36.6	
前月比	▲ 24.3	▲ 29.6	▲ 25.3	▲ 6.3	▲ 6.8	▲ 1.6	▲ 20.2	▲ 23.1	▲ 8.1	▲ 18.6	▲ 17.6	▲ 75.0	2.1	▲ 0.4	
前年同月比	▲ 2.9	1.8	16.4	4.7	9.6	8.5	▲ 9.8	▲ 11.4	36.0	▲ 17.4	▲ 20.8	▲ 40.0	▲ 5.4	▲ 0.4	
安定所別 11月分	鹿児島	561	257	27	3,501	1,683	181	1,169	360	19	155	63	1	27.6	29.9
	熊毛	39	17	4	267	133	6	20	4	—	9	2	—	23.1	50.2
	川内	128	55	3	718	366	27	164	58	2	31	7	—	24.2	38.5
	宮之城	35	16	1	224	132	3	31	15	—	11	6	—	31.4	50.2
	鹿屋	187	72	5	1,138	564	27	404	139	1	80	25	—	42.8	38.6
	国分	222	90	10	1,209	590	30	416	149	6	70	26	1	31.5	35.4
	大口	63	36	3	310	175	8	72	26	—	21	9	—	33.3	45.0
	加世田	104	54	2	624	349	7	131	49	1	28	12	—	26.9	46.6
	伊集院	87	38	2	464	221	15	107	39	—	22	5	1	25.3	40.7
	大隅	126	53	6	717	375	21	181	75	—	52	24	—	41.3	46.7
	出水	127	48	4	644	331	22	161	50	2	34	16	—	26.8	41.9
名瀬	74	33	2	572	289	13	84	26	2	12	4	—	16.2	44.8	
指宿	60	32	2	326	161	9	77	27	1	30	11	—	50.0	39.6	

8. 新規求人の産業・規模別状況

項目 産業・規模	一般				パート			
	10月	11月	前月比	前年 同月比	10月	11月	前月比	前年 同月比
A,B,C 農, 林, 漁業 (01~04)	173	136	▲ 21.4	▲ 23.6	42	38	▲ 9.5	▲ 19.1
D 鉱業 (05)	3	4	33.3	▲ 33.3	0	1	—	▲ 50.0
E 建設業 (06~08)	693	540	▲ 22.1	▲ 28.9	35	39	11.4	44.4
F 製造業 (09~32)	685	398	▲ 41.9	▲ 52.7	334	298	▲ 10.8	▲ 12.1
09 食料品製造業	387	196	▲ 49.4	▲ 29.0	226	172	▲ 23.9	▲ 5.0
10 飲料, 飼料, たばこ製造業	23	28	21.7	▲ 9.7	8	5	▲ 37.5	▲ 16.7
11 繊維工業	20	0	▲ 100.0	▲ 100.0	12	0	▲ 100.0	▲ 100.0
12 衣服, その他の繊維製品製造業	37	25	▲ 32.4	0.0	21	12	▲ 42.9	▲ 60.0
13 木材, 木製品製造業	13	7	▲ 46.2	▲ 83.3	1	1	0.0	▲ 87.5
14 家具, 装備品製造業	5	1	▲ 80.0	▲ 85.7	0	2	—	100.0
15 パルプ, 紙, 紙加工品製造業	0	4	—	▲ 20.0	0	1	—	—
16 出版, 印刷, 同関連産業	12	18	50.0	▲ 50.0	10	10	0.0	▲ 50.0
17 化学工業	3	3	0.0	▲ 25.0	1	3	200.0	—
18 石油製品, 石炭製品製造業	0	1	—	0.0	0	0	—	—
19 プラスチック製品製造業	13	3	▲ 76.9	▲ 66.7	1	2	100.0	—
20 ゴム製品製造業	1	0	▲ 100.0	—	0	0	—	—
22 窯業, 土石製品製造業	24	17	▲ 29.2	▲ 37.0	11	23	109.1	155.6
23 鉄鋼業	0	1	—	—	0	0	—	—
24 非鉄金属製造業	0	0	—	▲ 100.0	0	0	—	▲ 100.0
25 金属製品製造業	36	15	▲ 58.3	▲ 50.0	2	7	250.0	250.0
26 一般機械器具製造業	20	21	5.0	▲ 53.3	3	4	33.3	▲ 42.9
27 電気機械器具製造業	26	7	▲ 73.1	▲ 65.0	25	0	▲ 100.0	▲ 100.0
28 情報通信機械器具製造業	0	1	—	0.0	0	48	—	—
29 電子部品・デバイス製造業	40	32	▲ 20.0	▲ 85.3	10	3	▲ 70.0	▲ 92.5
30 輸送用機械器具製造業	11	13	18.2	▲ 59.4	2	3	50.0	▲ 62.5
31 精密機械器具製造業	0	0	—	▲ 100.0	0	0	—	▲ 100.0
21, 32 その他の製造業	14	5	▲ 64.3	▲ 37.5	1	2	100.0	▲ 33.3
G 電気・ガス・熱供給・水道業 (33~36)	11	2	▲ 81.8	▲ 50.0	0	0	—	—
H 情報通信業 (37~41)	151	197	30.5	15.9	42	11	▲ 73.8	▲ 57.7
I 運輸業 (42~48)	431	213	▲ 50.6	▲ 53.2	216	259	19.9	▲ 26.0
J 卸売・小売業 (49~60)	746	757	1.5	▲ 11.4	1,099	1,003	▲ 8.7	14.2
K 金融・保険業 (61~67)	79	46	▲ 41.8	▲ 22.0	16	5	▲ 68.8	▲ 54.5
L 不動産業 (68, 69)	18	22	22.2	57.1	8	5	▲ 37.5	▲ 58.3
M 飲食店・宿泊業 (70~72)	155	175	12.9	▲ 7.9	508	468	▲ 7.9	▲ 6.4
N 医療・福祉 (62~69)	1,232	1,054	▲ 14.4	0.0	656	556	▲ 15.2	0.0
O 教育・学習支援業 (76, 77)	39	58	48.7	13.7	69	46	▲ 33.3	7.0
P 複合サービス事業 (78, 79)	50	23	▲ 54.0	▲ 34.3	93	133	43.0	202.3
Q サービス業(他に分類されないもの) (80~94)	809	609	▲ 24.7	▲ 41.8	495	565	14.1	▲ 34.8
R, S 公務・その他 (95, 96, 99)	78	49	▲ 37.2	▲ 19.7	59	40	▲ 32.2	▲ 14.9
合計	5,353	4,283	▲ 20.0	▲ 25.9	3,672	3,467	▲ 5.6	▲ 7.5
29 人以下	3,071	2,603	▲ 15.2	▲ 21.8	2,086	2,194	5.2	▲ 7.7
30 ~ 99 人	1,481	1,112	▲ 24.9	▲ 26.6	942	859	▲ 8.8	2.3
100 ~ 299 人	607	401	▲ 33.9	▲ 30.5	357	291	▲ 18.5	11.5
300 ~ 499 人	105	122	16.2	▲ 46.5	137	63	▲ 54.0	▲ 63.8
500 ~ 999 人	48	21	▲ 56.3	▲ 63.8	24	27	12.5	17.4
1,000 人以上	41	24	▲ 41.5	▲ 67.1	126	33	▲ 73.8	▲ 54.8

(注) 一般は、新規学卒及びパートタイムを除く。

9. 雇用保険適用状況

	適用 事業 所数	新規適 用事業 所数	廃止脱 退事業 所数	被 保 険 者 数 (年度(月)末現在)					資 格 取 得 者 数	資 格 喪 失 者 数	
				う ち 女	第1次 産 業	第2次 産 業	第3次 産 業				
14年度平均	27,719	84	96	380,042	166,998	5,532	118,466	256,044	6,837	6,774	
15 "	27,535	83	99	380,173	169,610	5,573	114,271	260,328	6,663	6,454	
16 "	27,446	87	90	385,168	173,595	5,600	112,060	267,509	7,056	6,527	
17 "	27,383	94	95	388,825	176,526	5,467	110,037	273,321	6,942	6,640	
18 "	27,456	95	89	393,196	179,847	5,661	109,126	278,409	7,216	6,980	
19 "	27,559	102	102	398,541	183,440	5,843	106,885	285,813	7,351	6,527	
19年 11月	27,582	101	80	401,520	184,203	5,862	107,213	288,445	6,265	5,054	
12月	27,533	76	127	402,661	184,883	5,894	107,436	289,331	5,261	4,129	
20年 1月	27,559	80	53	402,647	184,719	5,921	107,368	289,358	5,969	5,951	
2月	27,591	66	38	402,560	184,756	5,980	107,397	289,183	5,448	5,541	
3月	27,603	64	52	402,796	185,311	6,004	106,989	289,803	6,245	5,985	
4月	27,497	157	262	401,782	185,535	6,007	106,289	289,486	13,925	14,816	
5月	27,527	118	91	404,839	187,819	5,883	106,058	292,898	9,988	6,849	
6月	27,501	86	113	405,762	188,876	5,898	105,655	294,209	6,561	5,778	
7月	27,517	83	69	405,699	189,070	5,813	105,351	294,535	5,971	6,020	
8月	27,497	52	72	405,198	188,864	5,830	105,307	294,061	5,051	5,536	
9月	27,339	65	223	404,939	188,709	5,855	105,462	293,622	5,486	5,744	
10月	27,353	82	70	404,992	188,644	5,889	105,572	293,531	6,405	6,378	
11月	27,357	59	56	405,528	189,016	5,911	105,552	294,065	4,921	4,421	
前 月 比	0.0	▲ 28.0	▲ 20.0	0.1	0.2	0.4	▲ 0.0	0.2	▲ 23.2	▲ 30.7	
前年同月比	▲ 0.8	▲ 41.6	▲ 30.0	1.0	2.6	0.8	▲ 1.5	1.9	▲ 21.5	▲ 12.5	
安 定 所 別 【 11 月 分 】	鹿児島	10,104	31	30	191,800	88,659	604	26,186	165,010	2,267	2,115
	熊毛	871	1	2	7,275	3,228	169	1,824	5,282	94	75
	川内	1,624	2	3	24,585	10,607	154	11,075	13,356	280	246
	宮之城	430	1	-	6,145	3,010	216	2,940	2,989	70	86
	鹿屋	2,701	3	8	29,948	15,160	1,379	8,567	20,002	506	377
	国分	2,544	4	6	42,938	18,846	276	17,761	24,901	492	416
	大口	665	-	-	7,494	3,561	440	2,962	4,092	63	94
	加世田	1,469	5	1	17,232	8,704	292	6,509	10,431	155	215
	伊集院	1,137	1	1	15,145	7,063	145	6,627	8,373	188	145
	大隅	1,470	3	1	16,961	8,103	1,006	6,481	9,474	218	172
	出水	1,409	-	3	18,740	9,131	462	8,554	9,724	230	236
名瀬	2,027	7	1	18,081	8,152	348	4,017	13,716	249	176	
指宿	906	1	-	9,184	4,792	420	2,049	6,715	109	68	

注) 短時間労働被保険者を含む数値を計上

10. 雇用保険給付状況

(金額単位;千円)

	一般求職者給付					高年齢求職者給付			短期特例求職者給付			
	受給資格		受給者		総支給額	受給資格 決定件数	受給者数	支給金額	受給資格 決定件数	受給者数	支給金額	
	決定件数	うち男	実人員	うち男								
14年度平均	3,340	1,670	15,754	8,035	2,063,275	173	172	52,337	249	254	60,099	
15 "	3,052	1,438	12,517	6,267	1,565,516	149	152	37,658	223	220	49,516	
16 "	2,917	1,359	10,901	5,279	1,274,285	129	130	25,708	200	205	45,591	
17 "	2,947	1,349	10,773	5,078	1,239,913	131	129	25,400	181	181	39,478	
18 "	2,891	1,257	10,395	4,671	1,092,939	135	134	25,975	169	168	36,750	
19 "	2,740	1,202	9,946	4,527	1,127,664	128	129	25,004	155	154	32,247	
19年 11月	1,988	793	9,508	4,153	1,092,008	73	74	13,518	75	43	8,357	
12月	1,547	656	8,899	3,821	948,079	58	69	12,161	47	60	11,285	
20年 1月	2,534	969	8,867	3,811	1,100,352	134	86	15,561	107	78	15,914	
2月	2,085	846	8,496	3,607	927,830	99	121	22,569	75	90	14,765	
3月	2,276	1,034	8,220	3,555	916,092	78	95	18,049	120	75	13,253	
4月	5,140	2,347	8,449	3,832	920,271	385	251	50,170	302	140	26,548	
5月	3,290	1,502	9,903	4,773	1,092,072	165	248	50,352	252	295	54,574	
6月	2,678	1,274	10,346	5,090	1,155,996	126	140	27,722	247	288	51,940	
7月	2,680	1,314	11,306	5,667	1,373,341	127	161	32,047	300	197	34,131	
8月	2,303	1,003	11,155	5,436	1,242,458	92	85	16,705	107	299	44,310	
9月	2,739	1,187	11,305	5,454	1,318,389	111	86	16,379	39	101	17,024	
10月	2,881	1,293	10,783	5,116	1,284,823	142	135	26,187	49	45	7,660	
11月	2,019	889	9,729	4,569	1,053,431	79	105	19,980	36	31	5,633	
前月比	▲ 29.9	▲ 31.2	▲ 9.8	▲ 10.7	▲ 18.0	▲ 44.4	▲ 22.2	▲ 23.7	▲ 26.5	▲ 31.1	▲ 26.5	
前年同月比	1.6	12.1	2.3	10.0	▲ 3.5	8.2	41.9	47.8	▲ 52.0	▲ 27.9	▲ 32.6	
安 定 所 別 【 11 月 分 】	鹿児島	752	328	3,349	1,372	378,274	30	51	9,705	11	7	1,518
	熊毛	50	27	270	143	28,506	2	2	374	2	-	-
	川内	134	53	549	264	60,258	9	5	912	1	-	-
	宮之城	25	7	159	79	16,372	3	3	423	-	1	167
	鹿屋	205	101	1,027	531	106,743	3	5	859	3	3	581
	国分	268	114	1,181	536	126,368	10	9	1,748	-	4	809
	大口	45	21	279	132	27,326	2	1	82	-	-	-
	加世田	79	38	502	261	53,125	2	5	884	5	1	227
	伊集院	104	53	483	242	50,671	4	8	1,495	1	-	-
	大隅	84	38	522	273	54,179	5	6	1,270	7	1	224
	出水	121	51	517	267	56,406	4	4	789	-	-	-
名瀬	92	33	622	341	66,633	1	3	734	6	5	947	
指宿	60	25	269	128	28,572	4	3	702	-	9	1,162	

注) 短時間労働被保険者等を含む数値を計上

(金額単位;千円)

	就 職 促 進 給 付				日雇求職者給付		
	常用就職支度手当		再 就 職 手 当		受給者 実人員	支給金額	
	支給人員	支給金額	支給人員	支給金額			
14年度平均	35	3,973	573	116,580	143	9,627	
15 "	9	1,191	101	14,676	126	8,133	
16 "	3	303	70	9,073	120	7,742	
17 "	2	147	461	68,777	112	6,618	
18 "	4	440	544	79,618	107	6,848	
19 "	2	222	547	78,870	101	6,567	
19年 11月	1	76	617	87,718	97	5,896	
12月	1	123	590	82,176	103	4,546	
20年 1月	3	299	517	76,151	108	9,294	
2月	1	137	344	51,997	98	5,605	
3月	5	606	445	61,735	101	5,572	
4月	3	349	385	56,533	99	6,356	
5月	2	287	599	90,450	97	7,115	
6月	2	248	513	79,374	95	4,963	
7月	3	420	591	86,585	87	5,781	
8月	2	195	515	77,521	89	5,514	
9月	1	159	499	73,345	95	6,693	
10月	3	302	556	81,259	98	6,392	
11月	1	133	512	76,288	97	5,262	
前 月 比	▲ 66.7	▲ 55.8	▲ 7.9	▲ 6.1	▲ 1.0	▲ 17.7	
前年同月比	0.0	75.6	▲ 17.0	▲ 13.0	0.0	▲ 10.8	
安 定 所 別 【 11 月 分 】	鹿児島	1	133	193	29,479	90	4,907
	熊毛	—	—	1	55	1	15
	川内	—	—	47	6,646	—	—
	宮之城	—	—	11	1,957	—	—
	鹿屋	—	—	64	9,803	—	—
	国分	—	—	67	8,298	1	50
	大口	—	—	21	3,619	—	—
	加世田	—	—	15	2,207	—	—
	伊集院	—	—	25	3,802	1	56
	大隅	—	—	25	4,617	—	—
	出水	—	—	22	3,078	—	—
名瀬	—	—	11	1,617	2	112	
指宿	—	—	10	1,111	3	123	

11 用語の説明

一	般	常用及び臨時・季節を合わせたものをいう。
新規求職（求人）申込件数		期間中に自安定所で新たに受け付けた求職（求人）申込件数（数）をいう。
月間有効求職者（求人）数		「前月から繰越された有効求職者（求人）数」と当月の「新規求職（求人）申込件数」の合計をいう。
就 職 件 数		自安定所の有効求職者が、自安定所の紹介あっせんにより就職したことを確認した件数をいう。
充 足 数		自安定所の有効求人が、安定所（求人連絡先の安定所を含む。）の紹介あっせんにより求職者と結合した件数をいう。
中 高 年 齢 者		45歳以上の者をいう。高年齢者は55歳以上の者をいう。
① 受 給 者		受給資格決定後、所定給付日数分の基本手当の支給を終了するまでの者をいう。
① 受 給 者 の 就 職 件 数		受給資格決定後、基本手当の支給を終了するまでの間に、安定所の紹介により就職した基本手当受給資格者の就職件数をいう。
県 外 就 職		就職先事業所の所在地が、自都道府県の管轄区域外にある場合の就職件数をいう。就職した求職者の住所の如何を問わない。
日 雇 （ 労 働 ）		労働の窓口で取り扱われる日々雇用の仕事及び1か月未満の雇用期間が定められているものをいう。
季 節 調 整 値		1年を周期として繰り返す季節的な要因による変動の影響を取り除いた値である。
完 全 失 業 率		労働力人口に占める完全失業者の割合
○ 求 人 倍 率	=	$\frac{\text{月間有効（新規）求人数}}{\text{月間有効（新規）求職者数}}$
○ 就 職 率	=	$\frac{\text{就 職 件 数}}{\text{新 規（有 効）求 職 者 数}} \times 100$
○ 充 足 率	=	$\frac{\text{充 足 数}}{\text{新 規（有 効）求 人 数}} \times 100$
○ ① 受 給 者 の 就 職 率	=	$\frac{\text{① 受 給 者 の 就 職 件 数}}{\text{① 受 給 者 実 人 員}} \times 100$
○ 中 高 年 齢 者 の 就 職 率	=	$\frac{\text{中 高 年 齢 者 就 職 件 数}}{\text{中 高 年 齢 者 新 規 求 職 申 込 件 数}} \times 100$
○ 季 節 調 整 値	=	$\frac{\text{原 数 値}}{\text{季 節 要 素}} \times 100$

（注）季節調整値替えは、年初に毎年1回行われ、過去の全季節調整値は改訂される。

基本手当	求職者給付のうち最も基本的なもので、一般被保険者が失業し、法第13条の受給要件を満たしているときに支給される。
受給資格決定件数	提出された離職票のうち、公共職業安定所長が求職者給付の受給資格要件を満たしていると決定した件数をいう。
受給者実人員	同一月中に失業給付を実際に受けた受給資格者の実数をいう。
被保険者	適用事業所に雇用され、公共職業安定所にその届出がなされている者の数をいう。
資格取得者数	適用事業所に新たに雇用され、公共職業安定所に届出がなされた者の数をいう。
資格喪失者数	適用事業所を離職し、その届出が公共職業安定所になされた者の数をいう。
一般求職者給付	高年齢求職者給付、短期特例求職者給付、日雇求職者給付以外の給付をいう。
高年齢求職者給付	同一事業主に雇用され、65歳に達した日以降、離職した場合に、一定の基準により支給されるものをいう。
短期特例求職者給付	季節的に雇用される者又は、短期の雇用に就くことを常態とする者等が一定期間雇用された後、離職した場合に支給されるものをいう。
常用就職支度手当	障害者及び45歳以上の中高齢者で雇用対策法等に基づく再就職援助計画等の対象者などが、所定給付日数の3分の1未満又は45日未満を残して公共職業安定所及び紹介事業者の紹介により一年以上引き続き雇用される場合等に支給されるものをいう。
再就職手当	一般求職者給付の受給資格者が所定給付日数の3分の1以上(ただし、所定給付日数の90日及び120日については45日以上)残して安定した職業(自営開始も含む。)についた場合等に支給されるものをいう。
日雇求職者給付	日雇労働者が一定期間雇用され離職した場合に支給されるものをいう。

ハローワーク・公共職業安定所一覧表

安 定 所 名	所 在 地	郵 便 番 号	電 話 番 号
鹿 児 島	鹿児島市下荒田1丁目43-28	890-8555	099 (250) 6060
熊 毛 (出)	西之表市西之表16314-6	891-3101	0997 (22) 1318~9
川 内	薩摩川内市若葉町4-24 川内地方合同庁舎1階	895-0063	0996 (22) 8609
宮 之 城 (出)	薩摩郡さつま町宮之城屋地2035-3	895-1803	0996 (53) 0153
鹿 屋	鹿屋市北田町3-3-11 鹿屋市産業支援センター1F	893-0007	0994 (42) 4135~6
国 分	霧島市国分中央1丁目4-35	899-4332	0995 (45) 5311~3
大 口 (出)	伊佐市大口里768-1	895-2511	0995 (22) 8609
加 世 田	南さつま市加世田武田17835-2	897-0002	0993 (53) 5111
伊 集 院	日置市伊集院町大田825-3	899-2521	099 (273) 3161~2
大 隅	曾於市大隅町岩川5575-1	899-8102	099 (482) 1265~6
出 水	出水市緑町37-5	899-0201	0996 (62) 0685~6
名 瀬	奄美市名瀬長浜町1-1	894-0036	0997 (52) 4611~2
徳 之 島 (分)	大島郡徳之島町亀津553-1	891-7101	0997 (82) 1438
指 宿	指宿市東方9489-11	891-0404	0993 (22) 4135~6
鹿児島労働局職業安定部			
職 業 安 定 課	鹿児島市西千石町1番1号	892-0847	099 (219) 8711
職 業 対 策 課	鹿児島西千石第一生命ビル		099 (219) 8712
インターネットサービス ○鹿児島公共職業安定所 アドレス http://www.sakurajima.go.jp		付属施設	鹿児島市東千石町1-38 鹿児島商工会議所ビル(アイビル)3階、6階
		◎ヤングハローワークかごしま(3階) 099 (224) 3433 ◎ハローワークかごしま ワークプラザ天文館(6階) 099 (223) 8010 マザーズサロン鹿児島(6階) 099 (223) 2821	
		高年齢者の職業相談 薩摩川内市高年齢者職業相談室 薩摩川内市役所内 0996 (23) 5111 鹿屋市高年齢者職業相談室 鹿屋市庁舎別館内 0994 (42) 2783	
全国的なネット情報としては			
ハローワークインターネットサービス		しごと情報ネット	
URLは http://www.hellowork.go.jp/		URLは http://www.job-net.jp/	
①求人情報検索 (全国のハローワークが受理した求人情報を希望条件で検索)		しごと情報ネットには民間の職業紹介事業者、求人情報提供事業者、経済団体、公共職業安定所等(参加機関)の多数の求人が掲載されています。	
②お役立ち情報 (仕事をお探しの方、事業主の方)		また、携帯電話からもアクセスできます。	
③ハローワーク所在地情報			

発 行
鹿児島労働局 職業安定部 職業安定課
〒892-0847 鹿児島市西千石町1番1号
鹿児島西千石第一生命ビル
電 話 099(219)8711
ダイヤルイン 099(219)8719