

かごしま



目次

1 雇用失業情勢	1
2 一般職業紹介状況(パートタイムを含む).....	4
3 一般職業紹介状況(パートタイムを除く).....	5
4 一般職業紹介状況諸比率	6
5 全国求人倍率及び失業率	6
6 パートタイム関係職業紹介状況	7
7 中高年齢者職業紹介状況	8
8 新規求人の産業・規模別状況	9
9 雇用保険適用状況	10
10 雇用保険給付状況	11
11 用語の説明	13

1. 雇用失業情勢(平成20年8月分)

【県内経済の動き】

最近の県内景況は、観光関連が堅調なもの、生産活動は一進一退で、個人消費が不冴えとなるなど、全体では停滞感を強めている。

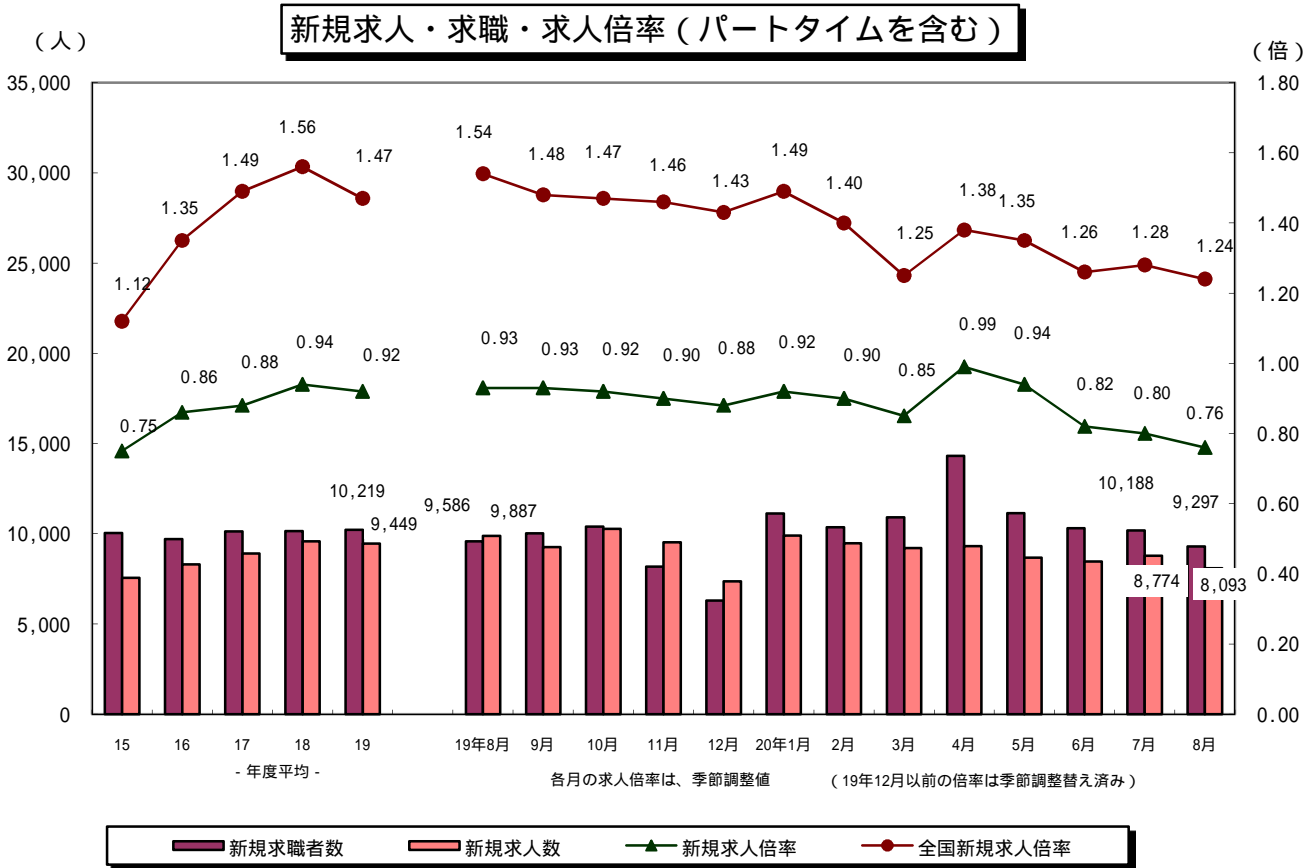
(H20・9・29 「県内景況」:鹿児島銀行)

【労働市場の動き】

(求人の動き)

8月の新規求人数(パートを含む、原数値)は、8,093人で前年同月に比べ18.1%減と7か月連続の減少となった。新規求人数(同)を産業別に前年同月比で見ると、建設業(38.6%減)は13ヶ月連続、運輸業(28.8%減)も9ヶ月、卸売・小売業(14.9%減)も7ヶ月連続の減となり、製造業(25.1%減)、医療・福祉(4.4%減)も減に転じたことから、主要産業全てにおいて、減となった。

有効求人数(パートを含む、原数値)は、20,079人で前年同月と比べ18.2%減と11か月連続で減少した。



(求職の動き)

8月の新規求職者数(パートを含む、原数値)は、9,297人で前年同月に比べ3.0%減と、3ヶ月ぶりに減に転じた。

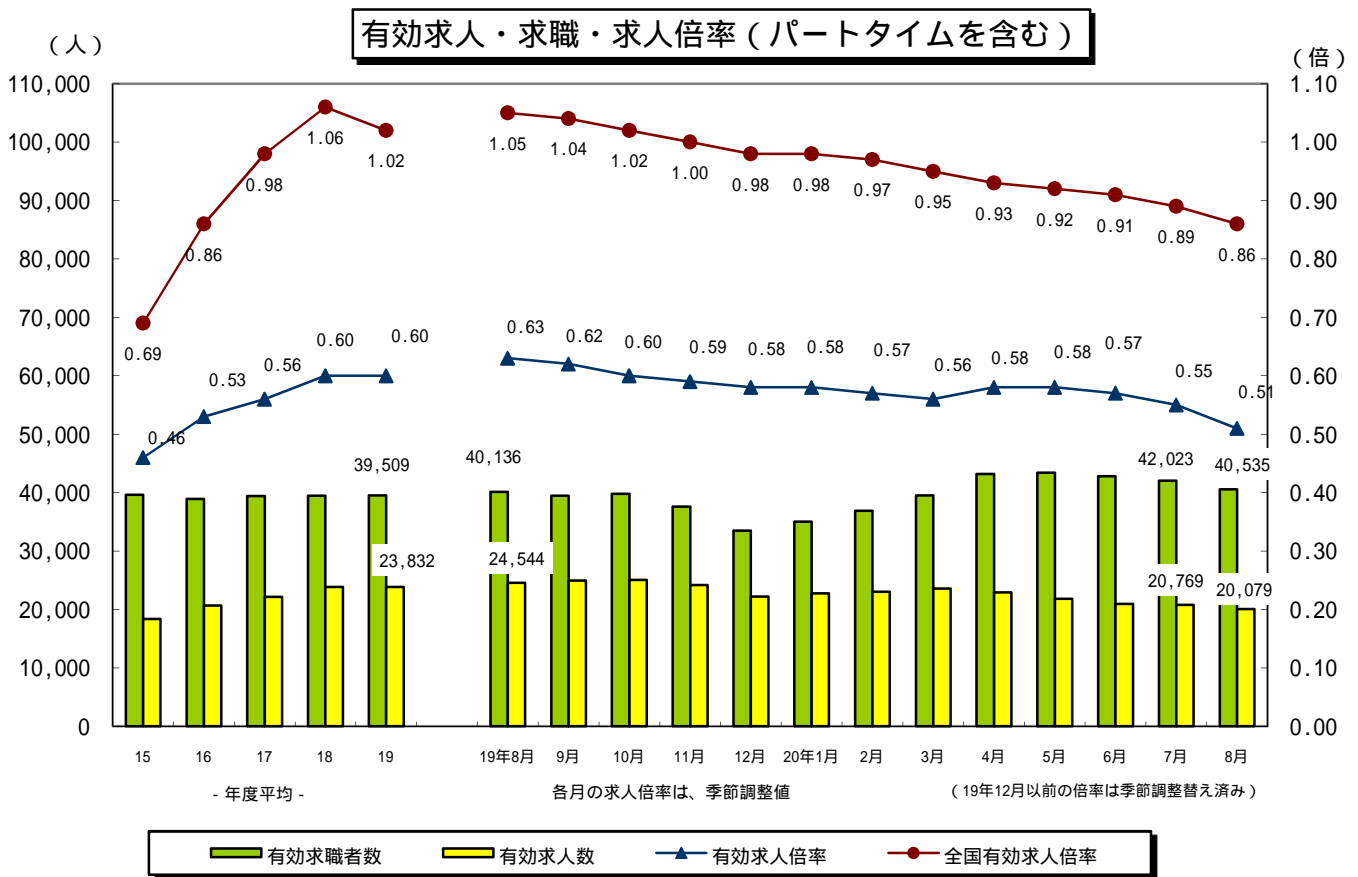
新規常用求職者について態様別に前年同月比で見ると、在職求職者(1.4%増)は14か月連続で増加し、また離職求職者(4.2%減)、無業求職者(3.2%減)は減少に転じた。

離職求職者の内訳をみると、事業主都合離職者(3.7%増)は、3か月連続の増加となり、自己都合離職者(6.6%減)は6か月連続の減となった。

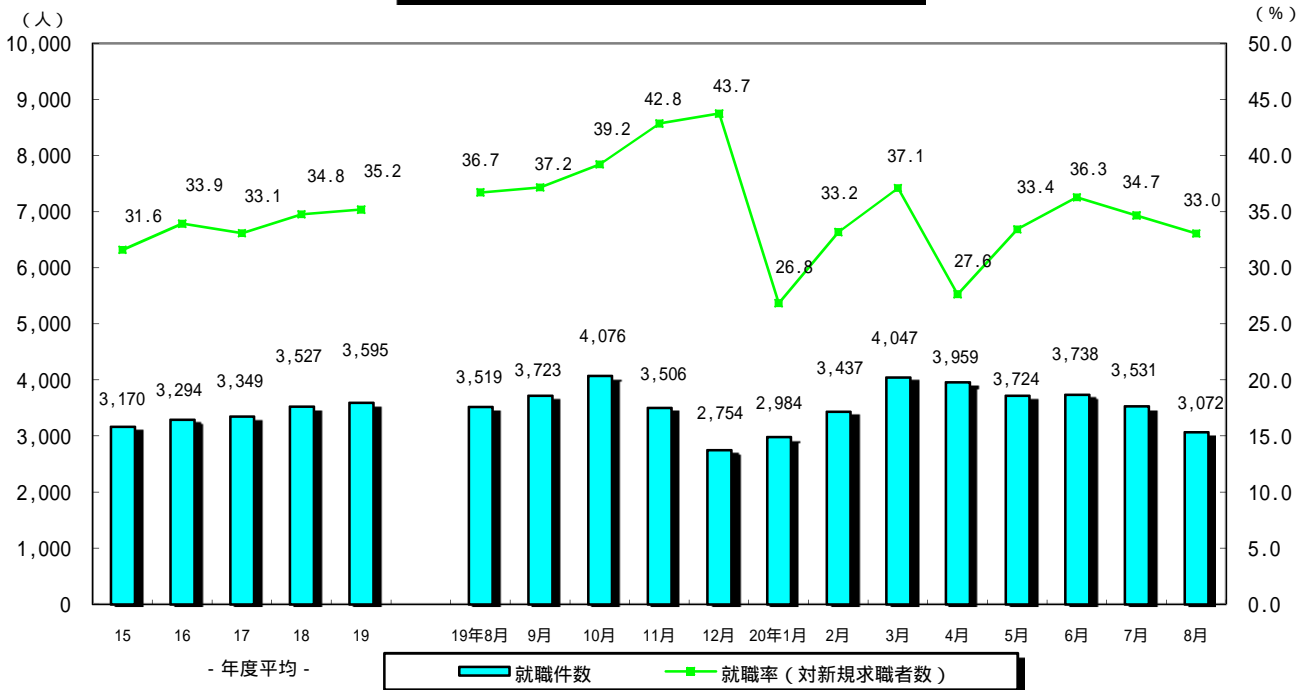
8月の有効求職者数(パートを含む、原数値)は、40,535人となり、前年同月に比べ1.0%増と2ヶ月連続の増となった。

(有効求人倍率の動き)

8月の有効求人倍率(季節調整値)は、0.51倍となり、前月を0.04ポイント下回った。



就職者の推移（パートタイムを含む）



（就職の動き）

8月の就職件数（パートを含む、原数値）は、3,072人で前年同月に比べ12.7%減少した。

これを産業別常用就職件数で見ると、主要産業では飲食店・宿泊業（18.4%増、+28人）が増に転じた以外は、運輸業（31.5%減、▲56人）、サービス業（16.2%減、▲83人）など他産業全てにおいて、減となった。

（パートタイムの動き）

パートタイムの新規求人数は、2,880人で前年同月比18.9%の減、月間有効求人数は、7,327人で20.8%の減となった。新規求職申込件数は、2,475件で0.3%の減、月間有効求職者は、10,407人で4.9%の増となった。

求人倍率は新規で1.16倍（前年同月1.43倍）、有効は0.70倍（前年同月0.93倍）となった。就職件数は1,009件で前年同月比8.6%の減となった。

（雇用保険の動き）

適用事業所数は、27,497事業所、被保険者全数は、405,198人となった。被保険者全数（産業分類不能を除く）の状況を産業別にみると、前年同月比第1次産業は1.3%増の5,830人、第2次産業は0.8%減の105,307人、第3次産業は3.6%増の294,061人となった。

また、被保険者全数に占める割合を産業別にみると、第1次産業が1.4%、第2次産業が26.0%、第3次産業が72.6%となった。

資格取得者数は前年同月比16.0%減の5,051人、資格喪失者数は7.5%減の5,536人となった。

一般受給資格決定件数は前年同月比3.7%の減、受給者実人員は5.4%の減となった。

2. 一般職業紹介状況

(新規学卒を除き、パートタイムを含む全数)

	新規求職申込件数		月間有効求職者数		紹介件数			就職件数				新規求人数	月間有効求人数	充足数	
	全数	うち男	全数	うち男	全数	うち男	うち受給者	全数	うち男	うち県外就職	うち受給者				
14年度平均	9,926	4,771	41,595	20,639	12,066	6,043	2,527	2,981	1,350	204	732	7,145	17,332	2,873	
15 "	10,032	4,663	39,635	19,285	12,928	6,337	2,582	3,170	1,405	237	713	7,549	18,347	3,017	
16 "	9,711	4,474	38,940	18,666	12,799	6,162	2,708	3,294	1,440	231	749	8,305	20,684	3,153	
17 "	10,124	4,533	39,410	18,513	13,593	6,467	2,998	3,349	1,427	223	822	8,903	22,140	3,235	
18 "	10,146	4,441	39,473	18,097	14,175	6,697	3,263	3,528	1,470	234	886	9,586	23,830	3,399	
19 "	10,219	4,462	39,510	18,123	15,170	7,289	3,406	3,595	1,479	241	864	9,449	23,832	3,466	
19年 8月	9,586	4,192	40,136	18,819	13,928	6,902	3,313	3,519	1,525	232	929	9,887	24,544	3,389	
9月	10,021	4,283	39,444	18,288	15,237	7,202	3,441	3,723	1,544	258	950	9,264	24,915	3,572	
10月	10,395	4,487	39,801	18,227	17,332	8,518	4,078	4,076	1,727	328	1,025	10,280	25,022	3,873	
11月	8,184	3,598	37,584	17,194	14,077	7,151	3,378	3,506	1,546	261	855	9,528	24,179	3,345	
12月	6,297	2,873	33,495	15,512	9,834	5,086	2,397	2,754	1,194	197	689	7,361	22,201	2,615	
20年 1月	11,118	4,652	35,024	16,083	15,681	7,681	3,326	2,984	1,235	182	693	9,905	22,756	2,923	
2月	10,361	4,281	36,909	16,646	16,805	7,909	3,385	3,437	1,346	229	754	9,470	23,043	3,313	
3月	10,910	4,681	39,513	17,724	17,714	8,281	3,362	4,047	1,554	246	841	9,208	23,594	3,952	
4月	14,321	6,442	43,177	19,691	18,246	8,626	3,599	3,959	1,577	221	753	9,307	22,916	3,881	
5月	11,141	4,942	43,419	20,067	17,297	8,165	3,712	3,724	1,445	204	817	8,669	21,831	3,656	
6月	10,304	4,602	42,788	19,996	17,202	8,225	3,892	3,738	1,460	212	887	8,458	20,962	3,632	
7月	10,188	4,702	42,023	19,959	16,930	8,585	3,816	3,531	1,464	225	830	8,774	20,769	3,422	
8月	9,297	4,013	40,535	19,194	14,606	7,131	3,254	3,072	1,283	206	728	8,093	20,079	2,956	
前月比	▲ 8.7	▲ 14.7	▲ 3.5	▲ 3.8	▲ 13.7	▲ 16.9	▲ 14.7	▲ 13.0	▲ 12.4	▲ 8.4	▲ 12.3	▲ 7.8	▲ 3.3	▲ 13.6	
前年同月比	▲ 3.0	▲ 4.3	1.0	2.0	4.9	3.3	▲ 1.8	▲ 12.7	▲ 15.9	▲ 11.2	▲ 21.6	▲ 18.1	▲ 18.2	▲ 12.8	
安定所別 〔8月分〕	鹿児島	3,571	1,455	15,455	6,670	5,746	2,783	1,411	877	357	58	240	3,277	8,178	987
	熊毛	204	69	955	498	166	75	35	40	19	2	11	219	448	33
	川内	697	326	2,652	1,304	967	460	209	206	79	13	46	488	1,374	208
	宮之城	136	58	583	294	122	59	34	41	15	—	9	94	239	33
	鹿屋	990	434	4,554	2,338	1,986	991	444	443	191	28	96	825	2,020	405
	国分	1,107	475	4,703	2,104	1,929	924	397	355	138	39	83	856	2,246	296
	大口	222	101	920	484	271	147	57	92	42	7	24	173	421	76
	加世田	429	192	1,875	949	642	313	155	199	73	5	54	359	949	183
	伊集院	383	180	1,629	842	609	345	147	156	84	8	48	361	866	120
	大隅	473	228	2,093	1,089	688	346	130	164	75	19	41	401	960	170
	出水	480	240	2,038	1,080	666	330	106	238	121	14	33	575	1,236	210
	名瀬	309	135	1,863	986	414	191	60	101	31	5	20	196	514	88
指宿	296	120	1,215	556	400	167	69	160	58	8	23	269	628	147	

3. 一般職業紹介状況 (新規学卒, パートタイムを除く全数)

	新規求職申込件数		月間有効求職者数		紹介件数			就職件数				新規求人数	月間有効求人数	充足数	
	全数	うち男	全数	うち男	全数	うち男	うち 保受給者	全数	うち男	うち 県外就職	うち 保受給者				
14年度平均	8,570	4,661	37,975	20,327	9,071	5,537	2,160	2,054	1,228	164	584	4,523	11,129	1,965	
15 "	8,282	4,482	34,808	18,748	9,539	5,686	2,242	2,168	1,254	199	587	4,740	11,685	2,029	
16 "	7,532	4,238	31,481	17,893	9,444	5,485	2,282	2,269	1,277	190	603	5,270	13,375	2,152	
17 "	7,659	4,278	30,495	17,644	9,948	5,726	2,486	2,287	1,262	176	660	5,671	14,306	2,201	
18 "	7,521	4,161	29,850	17,087	10,273	5,880	2,687	2,361	1,275	179	694	6,098	15,398	2,265	
19 "	7,464	4,156	29,249	16,966	10,999	6,391	2,813	2,361	1,265	191	668	5,814	14,925	2,261	
19年 8月	7,103	3,932	30,214	17,740	10,222	6,054	2,748	2,415	1,318	190	736	6,338	15,291	2,317	
9月	7,081	3,982	29,317	17,192	10,782	6,245	2,827	2,468	1,337	212	747	5,741	15,460	2,345	
10月	7,484	4,140	29,349	17,059	12,710	7,451	3,435	2,647	1,465	255	814	6,488	15,935	2,491	
11月	5,951	3,355	27,625	16,067	10,323	6,276	2,851	2,291	1,319	206	664	5,779	15,162	2,170	
12月	4,735	2,682	24,884	14,486	7,352	4,495	1,990	1,835	1,002	147	538	4,692	14,062	1,743	
20年 1月	8,069	4,274	26,013	14,979	11,540	6,827	2,726	1,983	1,077	142	527	6,232	14,467	1,924	
2月	7,607	3,966	27,402	15,475	12,433	6,986	2,793	2,294	1,193	181	576	5,929	14,694	2,199	
3月	7,967	4,342	29,167	16,429	12,934	7,159	2,739	2,696	1,306	185	636	5,306	14,417	2,633	
4月	10,358	5,971	31,770	18,268	13,027	7,488	2,930	2,540	1,306	166	573	5,627	13,956	2,485	
5月	7,890	4,592	31,668	18,602	12,013	7,169	3,038	2,292	1,207	156	615	5,234	13,150	2,246	
6月	7,439	4,276	31,178	18,566	12,369	7,234	3,240	2,362	1,254	149	671	5,046	12,844	2,295	
7月	7,650	4,374	31,086	18,576	12,652	7,639	3,203	2,264	1,228	170	632	5,419	12,933	2,182	
8月	6,822	3,742	30,128	17,885	10,886	6,373	2,758	2,063	1,102	149	571	5,213	12,752	1,974	
前月比	▲ 10.8	▲ 14.4	▲ 3.1	▲ 3.7	▲ 14.0	▲ 16.6	▲ 13.9	▲ 8.9	▲ 10.3	▲ 12.4	▲ 9.7	▲ 3.8	▲ 1.4	▲ 9.5	
前年同月比	▲ 4.0	▲ 4.8	▲ 0.3	0.8	6.5	5.3	0.4	▲ 14.6	▲ 16.4	▲ 21.6	▲ 22.4	▲ 17.8	▲ 16.6	▲ 14.8	
安定所別 8月分	鹿児島	2,695	1,355	11,617	6,146	4,351	2,471	1,182	573	293	44	183	2,198	5,361	627
	熊毛	157	68	756	483	130	69	30	23	18	—	9	149	290	23
	川内	494	302	1,919	1,201	702	415	173	137	75	10	35	297	846	143
	宮之城	93	54	436	281	96	57	31	29	15	—	8	61	160	25
	鹿屋	718	416	3,485	2,236	1,482	913	383	298	164	14	76	509	1,281	269
	国分	790	439	3,292	1,941	1,447	840	342	238	124	27	65	550	1,424	206
	大口	161	94	668	448	192	122	47	61	34	4	20	103	245	53
	加世田	303	182	1,391	896	453	273	125	127	58	4	41	189	573	121
	伊集院	278	170	1,173	775	497	320	134	111	78	7	38	221	533	79
	大隅	373	217	1,663	1,047	524	312	119	132	72	17	39	272	637	135
	出水	361	221	1,511	1,013	483	299	92	173	105	14	28	394	764	144
	名瀬	197	112	1,349	901	253	133	50	62	22	5	13	116	311	53
	指宿	202	112	868	517	276	149	50	99	44	3	16	154	327	96

4. 一般職業紹介状況諸比率

(パートタイムを含む)

	求人倍率 (原数値)		求人倍率 (季節調整値)		就職率 (対新規 求職)	保就職率 (対受給者)	充足率 (対新規 求人)	
	新規	有効	新規	有効				
14年度平均	0.72	0.42	—	—	30.0	4.6	40.2	
15 "	0.75	0.46	—	—	31.6	5.7	40.0	
16 "	0.86	0.53	—	—	33.9	6.9	38.0	
17 "	0.88	0.56	—	—	33.1	7.6	36.3	
18 "	0.94	0.60	—	—	34.8	8.5	35.5	
19 "	0.92	0.60	—	—	35.2	8.7	36.7	
19年 8月	1.03	0.61	0.93	0.63	36.7	7.9	34.3	
9月	0.92	0.63	0.93	0.62	37.2	8.8	38.6	
10月	0.99	0.63	0.92	0.60	39.2	9.7	37.7	
11月	1.16	0.64	0.90	0.59	42.8	9.0	35.1	
12月	1.17	0.66	0.88	0.58	43.7	7.7	35.5	
20年 1月	0.89	0.65	0.92	0.58	26.8	7.8	29.5	
2月	0.91	0.62	0.90	0.57	33.2	8.9	35.0	
3月	0.84	0.60	0.85	0.56	37.1	10.2	42.9	
4月	0.65	0.53	0.99	0.58	27.6	8.9	41.7	
5月	0.78	0.50	0.94	0.58	33.4	8.3	42.2	
6月	0.82	0.49	0.82	0.57	36.3	8.6	42.9	
7月	0.86	0.49	0.80	0.55	34.7	7.3	39.0	
8月	0.87	0.50	0.76	0.51	33.0	6.5	36.5	
前月との増減	0.01	0.00	▲0.04	▲0.04	▲1.6	▲0.8	▲2.5	
前年同月比	▲0.16	▲0.12	▲0.17	▲0.12	▲3.7	▲1.4	2.2	
安定所別 〔8月分〕	鹿児島	0.92	0.53	—	—	24.6	6.5	30.1
	熊毛	1.07	0.47	—	—	19.6	3.1	15.1
	川内	0.70	0.52	—	—	29.6	6.4	42.6
	宮之城	0.69	0.41	—	—	30.1	5.6	35.1
	鹿屋	0.83	0.44	—	—	44.7	7.1	49.1
	国分	0.77	0.48	—	—	32.1	6.8	34.6
	大口	0.78	0.46	—	—	41.4	9.0	43.9
	加世田	0.84	0.51	—	—	46.4	9.9	51.0
	伊集院	0.94	0.53	—	—	40.7	9.2	33.2
	大隅	0.85	0.46	—	—	34.7	6.3	42.4
	出水	1.20	0.61	—	—	49.6	5.4	36.5
	名瀬	0.63	0.28	—	—	32.7	2.7	44.9
	指宿	0.91	0.52	—	—	54.1	7.3	54.6

5. 全国求人倍率及び完全失業率

	求人倍率 (季節調整値)		完全失業 者数(万人)	完全失業 率(%)
	新規	有効	原数値	季節 調整値
14年平均	0.93	0.54	359	5.4
15 "	1.07	0.64	350	5.3
16 "	1.29	0.83	313	4.7
17 "	1.46	0.95	294	4.4
18 "	1.56	1.06	275	4.1
19 "	1.52	1.04	257	3.9
19年 8月	1.54	1.05	249	3.8
9月	1.48	1.04	269	4.0
10月	1.47	1.02	271	3.9
11月	1.46	1.00	246	3.8
12月	1.43	0.98	231	3.8
20年 1月	1.49	0.98	256	3.8
2月	1.40	0.97	266	3.9
3月	1.25	0.95	268	3.8
4月	1.38	0.93	275	4.0
5月	1.35	0.92	270	4.0
6月	1.26	0.91	265	4.1
7月	1.28	0.89	256	4.0
8月	1.24	0.86	272	4.2

注) 全国の求人倍率, 完全失業率の年平均は原数値。

※19年12月以前の求人倍率は季節調整値替え済み

6. パートタイム関係職業紹介状況

	新規求職申込件数		月間有効求職者数		新規 求人 全数	月間有効 求人 全数	就職件数		求人倍率		
	全数	うち 女子	全数	うち 女子			全数	うち 女子	新規	有効	
14年度平均	1,356	1,246	3,621	3,309	2,622	6,203	927	805	1.93	1.71	
15 "	1,750	1,569	4,827	4,290	2,809	6,662	1,003	852	1.61	1.38	
16 "	2,179	1,939	7,459	6,679	3,035	7,309	1,025	861	1.39	0.98	
17 "	2,465	2,200	8,914	8,012	3,233	7,834	1,062	894	1.31	0.88	
18 "	2,625	2,335	9,623	8,585	3,489	8,432	1,167	968	1.33	0.88	
19 "	2,754	2,437	10,177	8,993	3,635	8,907	1,234	1,017	1.32	0.88	
19年	8月	2,483	2,209	9,922	8,802	3,549	9,253	1,104	893	1.43	0.93
	9月	2,940	2,626	10,127	8,993	3,523	9,455	1,255	1,046	1.20	0.93
	10月	2,911	2,551	10,452	9,248	3,792	9,087	1,429	1,159	1.30	0.87
	11月	2,233	1,985	9,959	8,811	3,749	9,017	1,215	985	1.68	0.91
	12月	1,562	1,367	8,611	7,570	2,669	8,139	919	726	1.71	0.95
20年	1月	3,049	2,663	9,011	7,890	3,673	8,289	1,001	842	1.20	0.92
	2月	2,754	2,431	9,504	8,311	3,541	8,349	1,143	986	1.29	0.88
	3月	2,943	2,597	10,346	9,031	3,902	9,177	1,351	1,100	1.33	0.89
	4月	3,963	3,480	11,407	9,959	3,680	8,960	1,419	1,143	0.93	0.79
	5月	3,251	2,894	11,751	10,263	3,435	8,681	1,432	1,192	1.06	0.74
	6月	2,865	2,538	11,610	10,165	3,412	8,118	1,376	1,169	1.19	0.70
	7月	2,538	2,205	10,937	9,543	3,355	7,836	1,267	1,031	1.32	0.72
	8月	2,475	2,200	10,407	9,088	2,880	7,327	1,009	826	1.16	0.70
前月比		▲ 2.5	▲ 0.2	▲ 4.8	▲ 4.8	▲ 14.2	▲ 6.5	▲ 20.4	▲ 19.9	▲ 0.16	▲ 0.01
前年同月比		▲ 0.3	▲ 0.4	4.9	3.2	▲ 18.9	▲ 20.8	▲ 8.6	▲ 7.5	▲ 0.27	▲ 0.23
安定所別 【 8 月 分 】	鹿児島	876	775	3,838	3,309	1,079	2,817	304	240	1.23	0.73
	熊毛	47	46	199	184	70	158	17	16	1.49	0.79
	川内	203	179	733	630	191	528	69	65	0.94	0.72
	宮之城	43	38	147	133	33	79	12	12	0.77	0.54
	鹿屋	272	254	1,069	966	316	739	145	117	1.16	0.69
	国分	317	281	1,411	1,247	306	822	117	103	0.97	0.58
	大口	61	54	252	216	70	176	31	23	1.15	0.70
	加世田	126	115	484	430	170	376	72	57	1.35	0.78
	伊集院	105	95	456	389	140	333	45	39	1.33	0.73
	大隅	100	89	430	388	129	323	32	28	1.29	0.75
	出水	119	100	527	460	181	472	65	49	1.52	0.90
	名瀬	112	89	514	429	80	203	39	30	0.71	0.39
指宿	94	85	347	307	115	301	61	47	1.22	0.87	

7. 中高年齢者職業紹介状況

(45歳以上・パートタイムを除く)

	新規求職申込件数			月間有効求職者数			紹介件数			就職件数			就職率 (対新規求職)	月間有効求職者中に占める中高年の割合	
	全数	うち55歳以上	うち65歳以上	全数	うち55歳以上	うち65歳以上	全数	うち55歳以上	うち65歳以上	全数	うち55歳以上	うち65歳以上			
14年度平均	2,993	1,386	259	16,298	7,788	732	2,317	610	31	545	158	10	18.2	42.9	
15 "	2,820	1,283	216	14,224	6,792	635	2,442	731	38	575	178	11	20.4	40.9	
16 "	2,452	1,088	159	12,266	5,765	534	2,442	778	37	600	198	11	24.5	39.0	
17 "	2,376	1,048	131	11,349	5,279	448	2,566	803	29	578	185	7	24.3	37.2	
18 "	2,325	1,053	124	10,953	5,248	453	2,713	904	31	620	208	7	26.7	36.7	
19 "	2,402	1,119	123	10,958	5,373	455	3,277	1,143	42	657	236	9	27.4	37.5	
19年 8月	2,160	938	85	11,713	5,781	464	2,953	1,030	45	727	263	16	33.7	38.8	
9月	2,154	932	88	10,975	5,325	380	3,100	1,066	43	712	284	19	33.1	37.4	
10月	2,286	1,057	99	10,821	5,242	366	4,073	1,487	50	768	283	7	33.6	36.9	
11月	1,867	787	61	10,229	4,897	340	3,343	1,148	25	672	265	5	36.0	37.0	
12月	1,457	668	53	9,343	4,487	311	2,406	797	25	527	185	4	36.2	37.5	
20年 1月	2,515	1,203	120	9,674	4,698	334	3,726	1,338	53	616	213	5	24.5	37.2	
2月	2,187	977	99	9,788	4,746	372	3,730	1,285	37	659	228	9	30.1	35.7	
3月	2,442	1,139	76	10,189	4,993	371	3,772	1,331	67	722	276	21	29.6	34.9	
4月	3,904	2,109	308	11,710	5,960	559	3,882	1,304	41	626	233	12	16.0	36.9	
5月	2,727	1,340	148	12,114	6,211	613	3,806	1,328	39	643	224	6	23.6	38.3	
6月	2,521	1,219	123	12,100	6,270	627	3,740	1,291	43	654	236	6	25.9	38.8	
7月	2,579	1,233	143	12,188	6,330	520	4,023	1,451	36	636	239	3	24.7	39.2	
8月	2,136	953	83	11,758	6,051	446	3,356	1,205	31	589	225	4	27.6	39.0	
前月比	▲ 17.2	▲ 22.7	▲ 42.0	▲ 3.5	▲ 4.4	▲ 14.2	▲ 16.6	▲ 17.0	▲ 13.9	▲ 7.4	▲ 5.9	33.3	2.9	▲ 0.2	
前年同月比	▲ 1.1	1.6	▲ 2.4	0.4	4.7	▲ 3.9	13.6	17.0	▲ 31.1	▲ 19.0	▲ 14.4	▲ 75.0	▲ 6.1	0.3	
安定所別 8月分	鹿児島	647	276	24	3,520	1,671	165	1,139	389	9	126	47	2	19.5	30.3
	熊毛	89	49	7	433	219	20	59	29	7	10	3	—	11.2	57.3
	川内	162	70	7	776	421	33	208	63	1	33	9	—	20.4	40.4
	宮之城	38	26	2	233	143	7	35	19	1	8	4	—	21.1	53.4
	鹿屋	258	119	9	1,583	835	59	500	204	8	94	36	1	36.4	45.4
	国分	254	116	9	1,199	626	31	503	198	1	66	25	—	26.0	36.4
	大口	61	26	1	317	162	6	78	33	—	19	6	—	31.1	47.5
	加世田	108	51	4	660	374	20	165	46	1	40	10	—	37.0	47.4
	伊集院	104	40	4	520	250	21	159	54	—	47	22	—	45.2	44.3
	大隅	155	72	10	839	465	39	173	52	—	39	11	—	25.2	50.5
	出水	137	62	4	674	382	19	174	66	—	53	28	—	38.7	44.6
	名瀬	60	24	1	649	320	17	73	25	1	19	9	—	31.7	48.1
指宿	63	22	1	355	183	9	90	27	2	35	15	1	55.6	40.9	

8. 新規求人の産業・規模別状況

項目 産業・規模	一般				パート			
	7月	8月	前月比	前年 同月比	7月	8月	前月比	前年 同月比
A,B,C 農, 林, 漁業 (01~04)	140	168	20.0	10.5	37	43	16.2	22.9
D 鉱業 (05)	2	3	50.0	0.0	3	4	33.3	—
E 建設業 (06~08)	639	508	▲ 20.5	▲ 38.4	23	24	4.3	▲ 42.9
F 製造業 (09~32)	742	595	▲ 19.8	▲ 29.7	368	312	▲ 15.2	▲ 14.5
09 食料品製造業	331	226	▲ 31.7	▲ 10.3	204	179	▲ 12.3	▲ 7.7
10 飲料, 飼料, たばこ製造業	45	24	▲ 46.7	▲ 60.0	18	13	▲ 27.8	▲ 60.6
11 繊維工業	21	0	▲ 100.0	▲ 100.0	11	1	▲ 90.9	0.0
12 衣服, その他の繊維製品製造業	49	44	▲ 10.2	193.3	27	14	▲ 48.1	27.3
13 木材, 木製品製造業	24	25	4.2	▲ 3.8	0	0	—	▲ 100.0
14 家具, 装備品製造業	5	2	▲ 60.0	▲ 50.0	0	0	—	▲ 100.0
15 パルプ, 紙, 紙加工品製造業	2	7	250.0	16.7	1	0	▲ 100.0	—
16 出版, 印刷, 同関連産業	9	14	55.6	▲ 50.0	8	5	▲ 37.5	▲ 64.3
17 化学工業	5	3	▲ 40.0	▲ 84.2	3	1	▲ 66.7	—
18 石油製品, 石炭製品製造業	0	0	—	—	0	0	—	—
19 プラスチック製品製造業	16	7	▲ 56.3	▲ 65.0	0	3	—	50.0
20 ゴム製品製造業	0	1	—	—	0	0	—	—
22 窯業, 土石製品製造業	20	10	▲ 50.0	▲ 52.4	10	3	▲ 70.0	▲ 80.0
23 鉄鋼業	2	0	▲ 100.0	—	0	0	—	▲ 100.0
24 非鉄金属製造業	1	0	▲ 100.0	—	0	0	—	—
25 金属製品製造業	42	41	▲ 2.4	▲ 38.8	0	12	—	200.0
26 一般機械器具製造業	36	51	41.7	6.3	6	3	▲ 50.0	50.0
27 電気機械器具製造業	33	28	▲ 15.2	12.0	14	9	▲ 35.7	▲ 35.7
28 情報通信機械器具製造業	0	4	—	—	2	48	2300.0	220.0
29 電子部品・デバイス製造業	65	84	29.2	▲ 50.0	51	17	▲ 66.7	▲ 60.5
30 輸送用機械器具製造業	10	14	40.0	▲ 79.4	5	0	▲ 100.0	▲ 100.0
31 精密機械器具製造業	16	5	▲ 68.8	▲ 16.7	5	1	▲ 80.0	—
21, 32 その他の製造業	10	5	▲ 50.0	0.0	3	3	0.0	—
G 電気・ガス・熱供給・水道業 (33~36)	4	3	▲ 25.0	▲ 40.0	0	1	—	▲ 66.7
H 情報通信業 (37~41)	115	127	10.4	▲ 37.7	50	22	▲ 56.0	0.0
I 運輸業 (42~48)	360	295	▲ 18.1	▲ 24.0	58	53	▲ 8.6	▲ 47.5
J 卸売・小売業 (49~60)	901	914	1.4	▲ 2.4	811	789	▲ 2.7	▲ 25.9
K 金融・保険業 (61~67)	53	58	9.4	11.5	11	13	18.2	▲ 23.5
L 不動産業 (68, 69)	96	28	▲ 70.8	21.7	7	13	85.7	▲ 18.8
M 飲食店・宿泊業 (70~72)	153	180	17.6	19.2	473	427	▲ 9.7	▲ 8.6
N 医療・福祉 (62~69)	1,194	1,128	▲ 5.5	▲ 9.3	688	632	▲ 8.1	5.9
O 教育・学習支援業 (76, 77)	35	64	82.9	137.0	65	46	▲ 29.2	▲ 19.3
P 複合サービス事業 (78, 79)	32	45	40.6	▲ 26.2	73	3	▲ 95.9	▲ 82.4
Q サービス業(他に分類されないもの) (80~94)	890	1,011	13.6	▲ 25.1	645	455	▲ 29.5	▲ 35.9
R, S 公務・その他 (95, 96, 99)	63	86	36.5	21.1	43	43	0.0	22.9
合計	5,419	5,213	▲ 3.8	▲ 17.8	3,355	2,880	▲ 14.2	▲ 18.9
29 人以下	3,391	2,956	▲ 12.8	▲ 22.2	1,983	1,799	▲ 9.3	▲ 20.7
30 ~ 99 人	1,395	1,472	5.5	▲ 6.1	827	787	▲ 4.8	▲ 17.5
100 ~ 299 人	509	532	4.5	▲ 10.3	399	197	▲ 50.6	▲ 12.1
300 ~ 499 人	94	185	96.8	▲ 16.3	69	23	▲ 66.7	▲ 11.5
500 ~ 999 人	16	49	206.3	▲ 5.8	33	17	▲ 48.5	21.4
1,000 人以上	14	19	35.7	▲ 81.9	44	57	29.5	▲ 6.6

(注) 一般は、新規学卒及びパートタイムを除く。

9. 雇用保険適用状況

	適用 事業 所数	新規適 用事業 所数	廃止脱 退事業 所数	被 保 険 者 数 (年度(月)末現在)					資 格 取 得 者 数	資 格 喪 失 者 数	
				う ち 女	第1次 産 業	第2次 産 業	第3次 産 業				
14年度平均	27,719	84	96	380,042	166,998	5,532	118,466	256,044	6,837	6,774	
15 "	27,535	83	99	380,173	169,610	5,573	114,271	260,328	6,663	6,454	
16 "	27,446	87	90	385,168	173,595	5,600	112,060	267,509	7,056	6,527	
17 "	27,383	94	95	388,825	176,526	5,467	110,037	273,321	6,942	6,640	
18 "	27,456	95	89	393,196	179,847	5,661	109,126	278,409	7,216	6,980	
19 "	27,559	102	102	398,541	183,440	5,843	106,885	285,813	7,351	6,527	
19年 8月	27,541	79	149	395,715	182,852	5,753	106,186	283,776	6,014	5,985	
9月	27,381	76	236	395,828	182,843	5,768	106,380	283,680	5,700	5,636	
10月	27,556	199	58	400,216	183,576	5,840	106,880	287,496	10,365	6,156	
11月	27,582	101	80	401,520	184,203	5,862	107,213	288,445	6,265	5,054	
12月	27,533	76	127	402,661	184,883	5,894	107,436	289,331	5,261	4,129	
20年 1月	27,559	80	53	402,647	184,719	5,921	107,368	289,358	5,969	5,951	
2月	27,591	66	38	402,560	184,756	5,980	107,397	289,183	5,448	5,541	
3月	27,603	64	52	402,796	185,311	6,004	106,989	289,803	6,245	5,985	
4月	27,497	157	262	401,782	185,535	6,007	106,289	289,486	13,925	14,816	
5月	27,527	118	91	404,839	187,819	5,883	106,058	292,898	9,988	6,849	
6月	27,501	86	113	405,762	188,876	5,898	105,655	294,209	6,561	5,778	
7月	27,517	83	69	405,699	189,070	5,813	105,351	294,535	5,971	6,020	
8月	27,497	52	72	405,198	188,864	5,830	105,307	294,061	5,051	5,536	
前 月 比	▲ 0.1	▲ 37.3	4.3	▲ 0.1	▲ 0.1	0.3	▲ 0.0	▲ 0.2	▲ 15.4	▲ 8.0	
前年同月比	▲ 0.2	▲ 34.2	▲ 51.7	2.4	3.3	1.3	▲ 0.8	3.6	▲ 16.0	▲ 7.5	
安 定 所 別 【 8 月 分 】	鹿児島	10,125	29	33	192,168	88,720	594	26,289	165,285	2,497	2,754
	熊毛	869	-	4	7,175	3,205	167	1,765	5,243	114	122
	川内	1,642	4	3	24,524	10,598	129	11,068	13,327	208	303
	宮之城	430	1	-	6,184	3,035	213	2,992	2,979	42	52
	鹿屋	2,710	5	8	29,813	15,129	1,382	8,323	20,108	382	448
	国分	2,558	5	9	42,821	18,751	272	17,845	24,704	459	495
	大口	669	-	2	7,514	3,570	437	2,976	4,101	62	115
	加世田	1,482	1	3	17,230	8,699	278	6,534	10,418	221	251
	伊集院	1,152	-	3	15,073	7,002	142	6,657	8,274	121	178
	大隅	1,473	2	2	16,862	8,098	1,008	6,382	9,472	261	241
出水	1,432	3	-	18,624	9,068	452	8,488	9,684	240	235	
名瀬	2,047	1	3	17,982	8,128	334	3,926	13,722	316	242	
指宿	908	1	2	9,228	4,861	422	2,062	6,744	128	100	

注) 短時間労働被保険者を含む数値を計上

10. 雇用保険給付状況

(金額単位;千円)

	一般求職者給付					高年齢求職者給付			短期特例求職者給付			
	受給資格		受給者		総支給額	受給資格 決定件数	受給者数	支給金額	受給資格 決定件数	受給者数	支給金額	
	決定件数	うち男	実人員	うち男								
14年度平均	3,340	1,670	15,754	8,035	2,063,275	173	172	52,337	249	254	60,099	
15 "	3,052	1,438	12,517	6,267	1,565,516	149	152	37,658	223	220	49,516	
16 "	2,917	1,359	10,901	5,279	1,274,285	129	130	25,708	200	205	45,591	
17 "	2,947	1,349	10,773	5,078	1,239,913	131	129	25,400	181	181	39,478	
18 "	2,891	1,257	10,395	4,671	1,092,939	135	134	25,975	169	168	36,750	
19 "	2,740	1,202	9,946	4,527	1,127,664	128	129	25,004	155	154	32,247	
19年 8月	2,391	990	11,794	5,588	1,398,268	96	102	19,563	107	305	55,562	
9月	2,518	1,098	10,792	4,916	1,173,502	93	95	18,060	42	93	20,165	
10月	2,805	1,184	10,607	4,748	1,234,122	95	112	22,276	54	58	13,823	
11月	1,988	793	9,508	4,153	1,092,008	73	74	13,518	75	43	8,357	
12月	1,547	656	8,899	3,821	948,079	58	69	12,161	47	60	11,285	
20年 1月	2,534	969	8,867	3,811	1,100,352	134	86	15,561	107	78	15,914	
2月	2,085	846	8,496	3,607	927,830	99	121	22,569	75	90	14,765	
3月	2,276	1,034	8,220	3,555	916,092	78	95	18,049	120	75	13,253	
4月	5,140	2,347	8,449	3,832	920,271	385	251	50,170	302	140	26,548	
5月	3,290	1,502	9,903	4,773	1,092,072	165	248	50,352	252	295	54,574	
6月	2,678	1,274	10,346	5,090	1,155,996	126	140	27,722	247	288	51,940	
7月	2,680	1,314	11,306	5,667	1,373,341	127	161	32,047	300	197	34,131	
8月	2,303	1,003	11,155	5,436	1,242,458	92	85	16,705	107	299	44,310	
前月比	▲ 14.1	▲ 23.7	▲ 1.3	▲ 4.1	▲ 9.5	▲ 27.6	▲ 47.2	▲ 47.9	▲ 64.3	51.8	29.8	
前年同月比	▲ 3.7	1.3	▲ 5.4	▲ 2.7	▲ 11.1	▲ 4.2	▲ 16.7	▲ 14.6	0.0	▲ 2.0	▲ 20.3	
安 定 所 別 【 8 月 分 】	鹿児島	862	324	3,703	1,472	425,737	37	29	5,736	6	2	447
	熊毛	52	20	358	208	41,890	2	1	103	38	25	4,074
	川内	144	74	719	372	79,184	7	9	1,528	13	36	6,650
	宮之城	27	11	161	100	17,764	2	1	180	-	-	-
	鹿屋	245	117	1,348	779	149,663	6	10	2,086	15	130	16,520
	国分	284	134	1,218	561	137,913	8	6	1,241	2	1	231
	大口	76	30	267	144	26,998	2	2	345	4	16	2,895
	加世田	112	52	548	295	62,215	6	10	2,166	4	4	848
	伊集院	118	59	520	249	55,679	8	4	802	1	-	-
	大隅	120	52	650	367	67,525	9	6	1,174	14	53	7,766
	出水	108	66	609	321	64,426	5	3	577	6	10	1,075
	名瀬	101	45	737	433	79,620	-	3	510	4	20	3,478
指宿	54	19	317	135	33,843	-	1	258	-	2	326	

注) 短時間労働被保険者等を含む数値を計上

(金額単位;千円)

	就 職 促 進 給 付				日雇求職者給付		
	常用就職支度手当		再 就 職 手 当		受給者 実人員	支給金額	
	支給人員	支給金額	支給人員	支給金額			
14年度平均	35	3,973	573	116,580	143	9,627	
15 "	9	1,191	101	14,676	126	8,133	
16 "	3	303	70	9,073	120	7,742	
17 "	2	147	461	68,777	112	6,618	
18 "	4	440	544	79,618	107	6,848	
19 "	2	222	547	78,870	101	6,567	
19年 8月	1	52	637	91,362	99	7,217	
9月	1	76	504	70,578	98	5,790	
10月	4	523	632	92,623	98	6,261	
11月	1	76	617	87,718	97	5,896	
12月	1	123	590	82,176	103	4,546	
20年 1月	3	299	517	76,151	108	9,294	
2月	1	137	344	51,997	98	5,605	
3月	5	606	445	61,735	101	5,572	
4月	3	349	385	56,533	99	6,356	
5月	2	287	599	90,450	97	7,115	
6月	2	248	513	79,374	95	4,963	
7月	3	420	591	86,585	87	5,781	
8月	2	195	515	77,521	89	5,514	
前 月 比	▲ 33.3	▲ 53.5	▲ 12.9	▲ 10.5	2.3	▲ 4.6	
前年同月比	100.0	275.6	▲ 19.2	▲ 15.1	▲ 10.1	▲ 23.6	
安 定 所 別 【 8 月 分 】	鹿児島	—	—	203	32,500	81	5,041
	熊毛	—	—	5	797	—	—
	川内	—	—	28	4,130	—	—
	宮之城	—	—	11	1,356	—	—
	鹿屋	—	—	56	8,693	—	—
	国分	1	83	73	10,279	1	62
	大口	—	—	11	1,658	—	—
	加世田	1	113	22	3,261	—	—
	伊集院	—	—	25	3,667	1	68
	大隅	—	—	20	3,606	1	23
	出水	—	—	32	3,938	—	—
	名瀬	—	—	14	1,923	2	99
	指宿	—	—	15	1,711	4	221

11 用語の説明

一	般	常用及び臨時・季節を合わせたものをいう。
新規求職（求人）申込件数		期間中に自安定所で新たに受け付けた求職（求人）申込件数（数）をいう。
月間有効求職者（求人）数		「前月から繰越された有効求職者（求人）数」と当月の「新規求職（求人）申込件数」の合計をいう。
就 職 件 数		自安定所の有効求職者が、自安定所の紹介あっせんにより就職したことを確認した件数をいう。
充 足 数		自安定所の有効求人が、安定所（求人連絡先の安定所を含む。）の紹介あっせんにより求職者と結合した件数をいう。
中 高 年 齢 者		45歳以上の者をいう。高年齢者は55歳以上の者をいう。
① 受 給 者		受給資格決定後、所定給付日数分の基本手当の支給を終了するまでの者をいう。
① 受 給 者 の 就 職 件 数		受給資格決定後、基本手当の支給を終了するまでの間に、安定所の紹介により就職した基本手当受給資格者の就職件数をいう。
県 外 就 職		就職先事業所の所在地が、自都道府県の管轄区域外にある場合の就職件数をいう。就職した求職者の住所の如何を問わない。
日 雇 （ 労 働 ）		労働の窓口で取り扱われる日々雇用の仕事及び1か月未満の雇用期間が定められているものをいう。
季 節 調 整 値		1年を周期として繰り返す季節的な要因による変動の影響を取り除いた値である。
完 全 失 業 率		労働力人口に占める完全失業者の割合
○ 求 人 倍 率	=	$\frac{\text{月間有効（新規）求人数}}{\text{月間有効（新規）求職者数}}$
○ 就 職 率	=	$\frac{\text{就 職 件 数}}{\text{新 規（有 効）求 職 者 数}} \times 100$
○ 充 足 率	=	$\frac{\text{充 足 数}}{\text{新 規（有 効）求 人 数}} \times 100$
○ ① 受 給 者 の 就 職 率	=	$\frac{\text{① 受 給 者 の 就 職 件 数}}{\text{① 受 給 者 実 人 員}} \times 100$
○ 中 高 年 齢 者 の 就 職 率	=	$\frac{\text{中 高 年 齢 者 就 職 件 数}}{\text{中 高 年 齢 者 新 規 求 職 申 込 件 数}} \times 100$
○ 季 節 調 整 値	=	$\frac{\text{原 数}}{\text{季 節 要 素}} \times 100$

（注）季節調整値替えは、年初に毎年1回行われ、過去の全季節調整値は改訂される。

基 本 手 当	求職者給付のうち最も基本的なもので、一般被保険者が失業し、法第13条の受給要件を満たしているときに支給される。
受 給 資 格 決 定 件 数	提出された離職票のうち、公共職業安定所長が求職者給付の受給資格要件を満たしていると決定した件数をいう。
受 給 者 実 人 員	同一月中に失業給付を実際に受けた受給資格者の実数をいう。
被 保 険 者	適用事業所に雇用され、公共職業安定所にその届出がなされている者の数をいう。
資 格 取 得 者 数	適用事業所に新たに雇用され、公共職業安定所に届出がなされた者の数をいう。
資 格 喪 失 者 数	適用事業所を離職し、その届出が公共職業安定所になされた者の数をいう。
一 般 求 職 者 給 付	高年齢求職者給付、短期特例求職者給付、日雇求職者給付以外の給付をいう。
高 年 齢 求 職 者 給 付	同一事業主に雇用され、65歳に達した日以降、離職した場合に、一定の基準により支給されるものをいう。
短 期 特 例 求 職 者 給 付	季節的に雇用される者又は、短期の雇用に就くことを常態とする者等が一定期間雇用された後、離職した場合に支給されるものをいう。
常 用 就 職 支 度 手 当	障害者及び45歳以上の中高齢者で雇用対策法等に基づく再就職援助計画等の対象者などが、所定給付日数の3分の1未満又は45日未満を残して公共職業安定所及び紹介事業者の紹介により一年以上引き続き雇用される場合等に支給されるものをいう。
再 就 職 手 当	一般求職者給付の受給資格者が所定給付日数の3分の1以上(ただし、所定給付日数の90日及び120日については45日以上)残して安定した職業(自営開始も含む。)についた場合等に支給されるものをいう。
日 雇 求 職 者 給 付	日雇労働者が一定期間雇用され離職した場合に支給されるものをいう。

ハローワーク・公共職業安定所一覧表

安 定 所 名	所 在 地	郵 便 番 号	電 話 番 号
鹿 児 島	鹿児島市下荒田1丁目43-28	890-8555	099 (250) 6060
熊 毛 (出)	西之表市西之表16314-6	891-3101	0997 (22) 1318~9
川 内	薩摩川内市若葉町4-24 川内地方合同庁舎1階	895-0063	0996 (22) 8609
宮 之 城 (出)	薩摩郡さつま町宮之城屋地2035-3	895-1803	0996 (53) 0153
鹿 屋	鹿屋市北田町3-3-11 鹿屋市産業支援センター1F	893-0007	0994 (42) 4135~6
国 分	霧島市国分中央1丁目4-35	899-4332	0995 (45) 5311~3
大 口 (出)	大口市里768-1	895-2511	0995 (22) 8609
加 世 田	南さつま市加世田武田17835-2	897-0002	0993 (53) 5111
伊 集 院	日置市伊集院町大田825-3	899-2521	099 (273) 3161~2
大 隅	曾於市大隅町岩川5575-1	899-8102	099 (482) 1265~6
出 水	出水市緑町37-5	899-0201	0996 (62) 0685~6
名 瀬	奄美市名瀬長浜町1-1	894-0036	0997 (52) 4611~2
徳 之 島 (分)	大島郡徳之島町亀津553-1	891-7101	0997 (82) 1438
指 宿	指宿市東方9489-11	891-0404	0993 (22) 4135~6
鹿児島労働局職業安定部			
職 業 安 定 課	鹿児島市西千石町1番1号	892-0847	099 (219) 8711
職 業 対 策 課	鹿児島西千石第一生命ビル		099 (219) 8712
インターネットサービス ○鹿児島公共職業安定所 アドレス http://www.sakurajima.go.jp		付属施設	鹿児島市東千石町1-38 鹿児島商工会議所ビル(アイムビル)3階、6階
		◎ヤングハローワークかごしま(3階)	099 (224) 3433
		◎ハローワークかごしま	
		ワークプラザ天文館(6階)	099 (223) 8010
		マザーズサロン鹿児島(6階)	099 (223) 2821
		高年齢者の職業相談	
		薩摩川内市高年齢者職業相談室	
		薩摩川内市役所内	0996 (23) 5111
		鹿屋市高年齢者職業相談室	
		鹿屋市庁舎別館内	0994 (42) 2783
全国的なネット情報としては			
<div style="border: 1px solid black; padding: 2px; display: inline-block;">ハローワークインターネットサービス</div> URLは http://www.hellowork.go.jp/ ①求人情報検索 (全国のハローワークが受理した求人情報を希望条件で検索) ②お役立ち情報 (仕事をお探しの方、事業主の方) ③ハローワーク所在地情報		<div style="border: 1px solid black; padding: 2px; display: inline-block;">しごと情報ネット</div> URLは http://www.job-net.jp/ しごと情報ネットには民間の職業紹介事業者、求人情報提供事業者、経済団体、公共職業安定所等(参加機関)の多数の求人が掲載されています。 また、携帯電話からもアクセスできます。	

発 行

鹿児島労働局 職業安定部 職業安定課

〒892-0847 鹿児島市西千石町1番1号

鹿児島西千石第一生命ビル

電 話 099(219)8711

ダイヤルイン 099(219)8719