

かごしま



目次

1 雇用失業情勢	1
2 一般職業紹介状況(パートタイムを含む).....	4
3 一般職業紹介状況(パートタイムを除く).....	5
4 一般職業紹介状況諸比率	6
5 全国求人倍率及び失業率	6
6 パートタイム関係職業紹介状況	7
7 中高年齢者職業紹介状況	8
8 新規求人の産業・規模別状況	9
9 雇用保険適用状況	10
10 雇用保険給付状況	11
11 用語の説明	13

1. 雇用失業情勢(平成20年6月分)

【県内経済の動き】

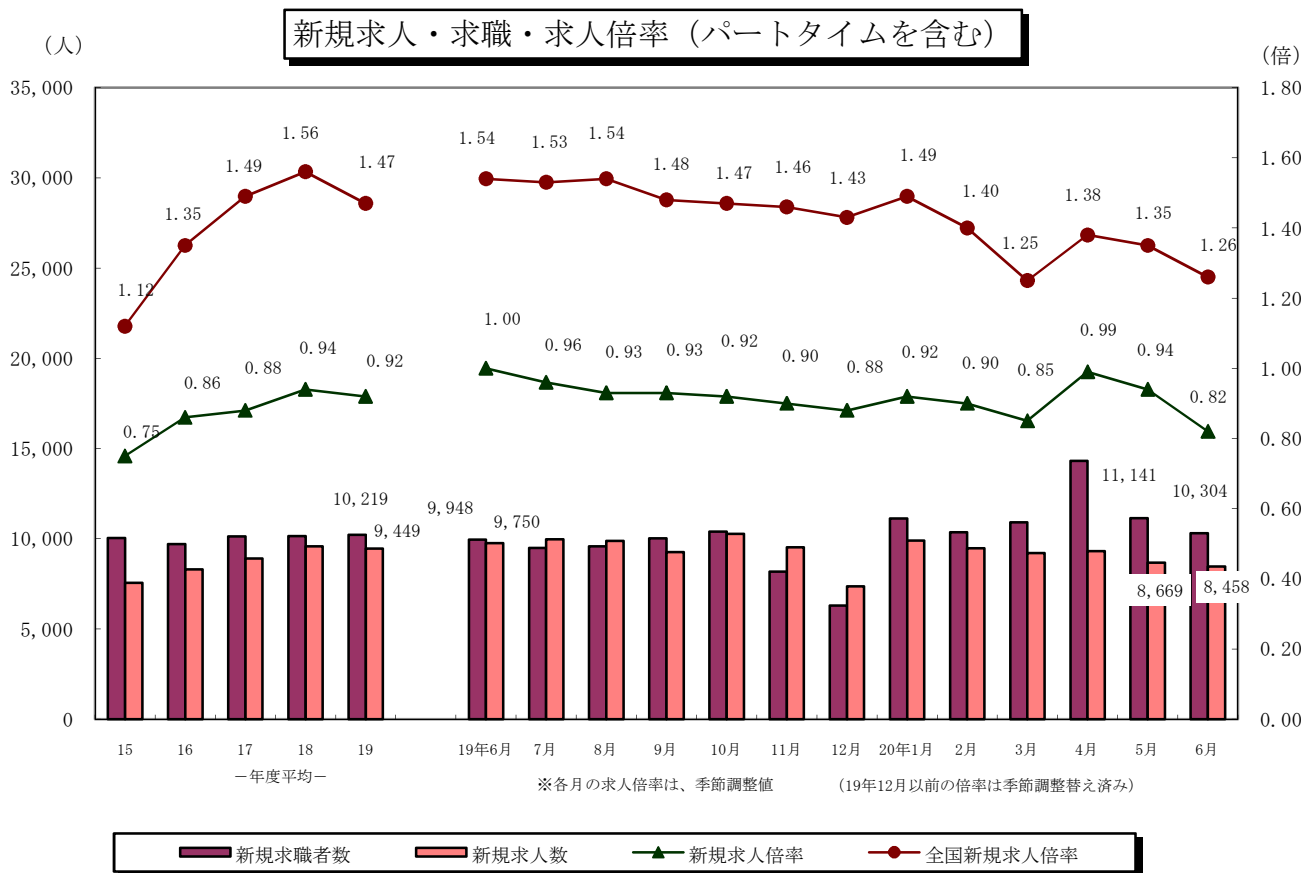
最近の県内景況は、観光関連が堅調なもの、生産活動が一進一退で、個人消費は不冴えとなるなど、全体では停滞感を強めている。

(H20・7・30 「県内景況」:鹿児島銀行)

【労働市場の動き】

(求人の動き)

6月の新規求人数(パートを含む、原数値)は、8,458人で前年同月に比べ13.3%減と5か月連続の減少となった。新規求人数(同)を産業別に前年同月比で見ると、飲食店・宿泊業(21.8%増)は4か月連続の増となったが、建設業(21.5減%)は11か月連続の減となり、卸売・小売業(36.0%減)も5か月連続、また、製造業(7.9%減)も減少に転じた。有効求人数(パートを含む、原数値)は、20,962人で前年同月と比べ10.3%減と9か月連続で減少した。



(求職の動き)

6月の新規求職者数(パートを含む、原数値)は、10,304人で前年同月に比べ3.6%増と、再び増加に転じた。

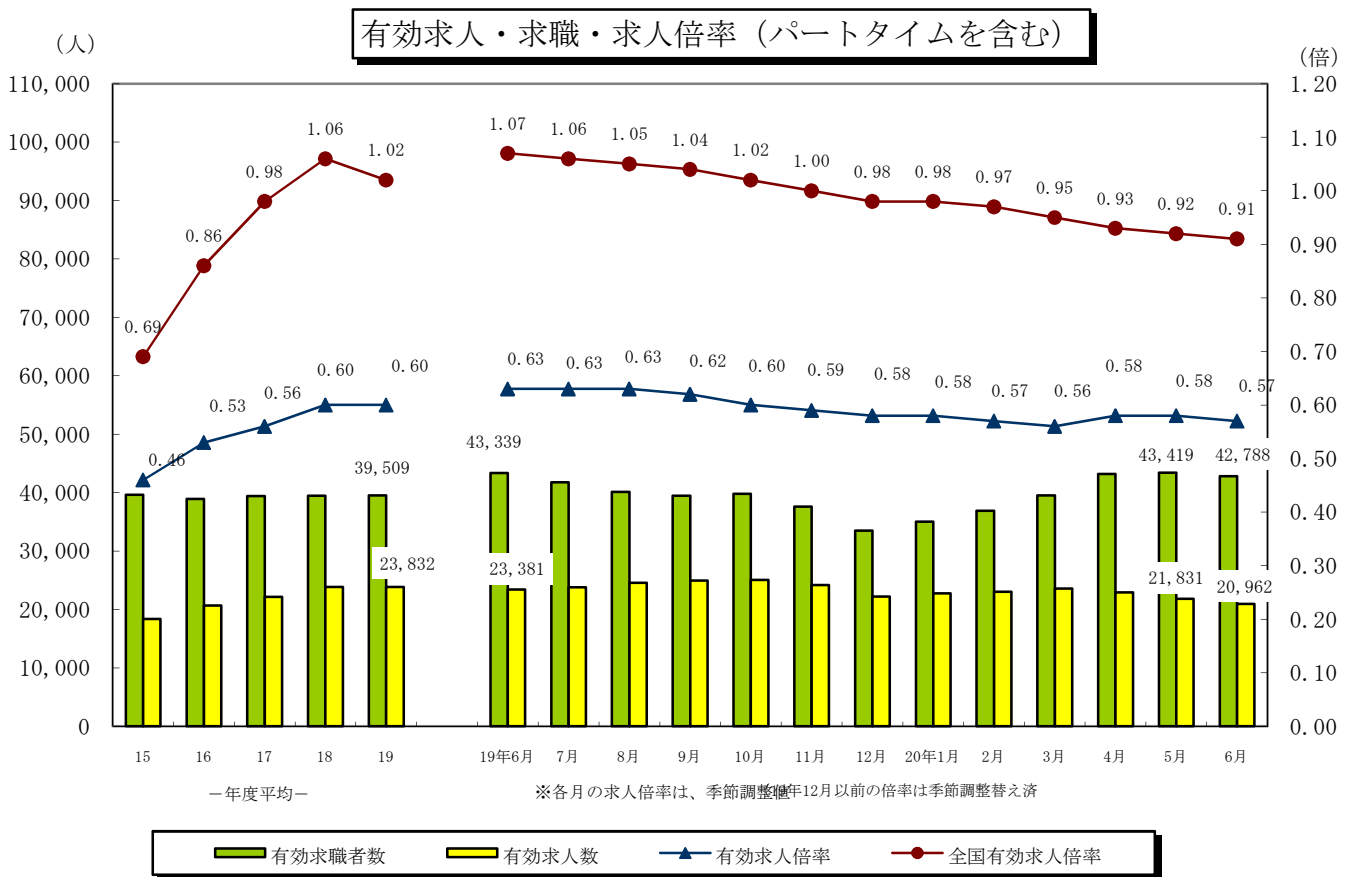
新規常用求職者について態様別に前年同月比で見ると、在職求職者(19.4%増)は12か月連続で増加し、また離職求職者(0.7%増)、無業求職者(0.2%増)もわずかながら増加に転じた。

離職求職者の内訳をみると、事業主都合離職者(6.3%増)は、増加に転じ、自己都合離職者(3.0%減)は4か月連続の減となった。

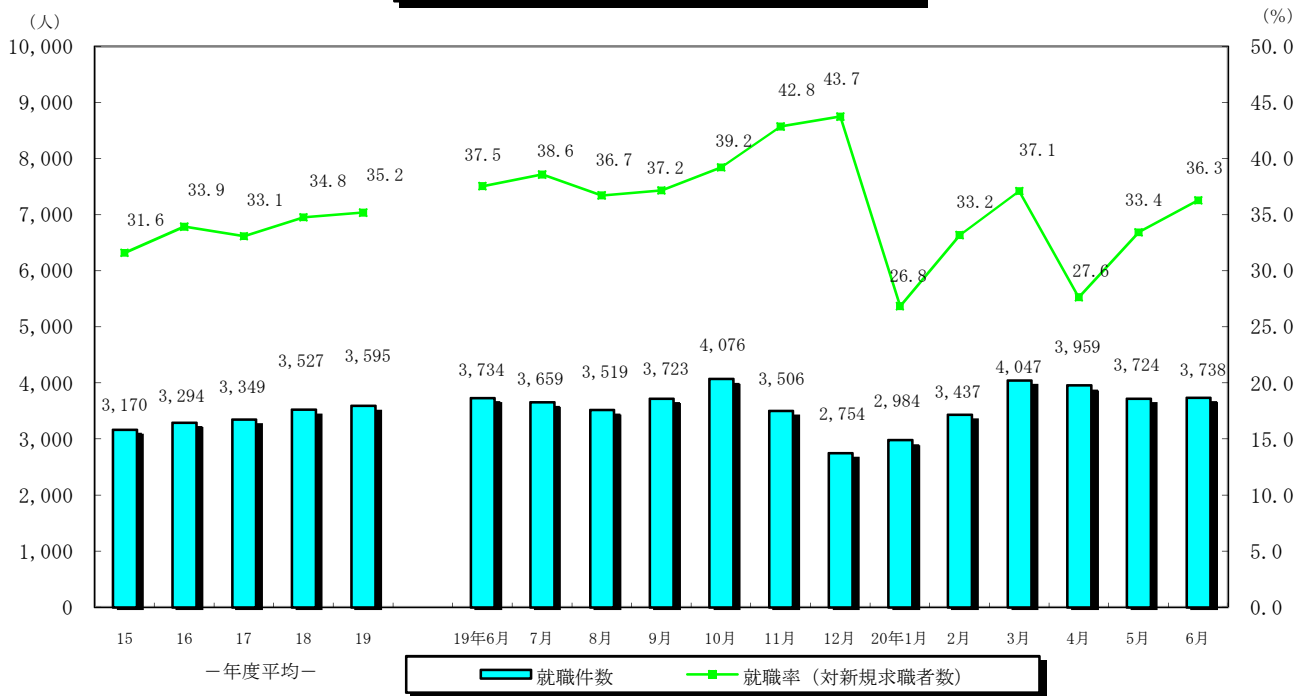
6月の有効求職者数(パートを含む、原数値)は、42,788人となり、前年同月に比べ1.3%減と2か月連続の減少となった。

(有効求人倍率の動き)

6月の有効求人倍率(季節調整値)は、0.57倍となり、前月を0.01ポイント下回った。



就職者の推移（パートタイムを含む）



（就職の動き）

6月の就職件数（パートを含む、原数値）は、3,738人で前年同月に比べ0.1%増加した。

これを産業別常用就職件数でみると、主要産業では製造業（6.5%増、37人）、飲食・宿泊業（5.4%増、11人）で増加となり、サービス業（7.4%減、▲44人）、卸・小売業（0.7%減、▲5人）などで減となっている。

（パートタイムの動き）

パートタイムの新規求人数は、3,412人で前年同月比15.3%の減、月間有効求人数は、8,118人で8.7%の減となった。新規求職申込件数は、2,865件で9.8%の増、月間有効求職者は、11,610人で2.7%の増となった。求人倍率は新規で1.19倍（前年同月1.54倍）、有効は0.70倍（前年同月0.79倍）となった。就職件数は1,376件で前年同月比1.1%の増となった。

（雇用保険の動き）

適用事業所数は、27,501事業所、被保険者全数は、405,762人となった。被保険者全数（産業分類不能を除く）の状況を産業別にみると、前年同月比第1次産業は1.6%増の5,898人、第2次産業は0.8%減の105,655人、第3次産業は3.8%増の294,209人となった。

また、被保険者全数に占める割合を産業別にみると、第1次産業が1.5%、第2次産業が26.0%、第3次産業が72.5%となった。

資格取得者数は前年同月比8.7%減の6,561人、資格喪失者数は7.1%減の5,778人となった。

一般受給資格決定件数は前年同月比4.9%の減、受給者実人員は5.3%の減となった。

2. 一般職業紹介状況

(新規学卒を除き、パートタイムを含む全数)

	新規求職申込件数		月間有効求職者数		紹介件数			就職件数				新規求人数	月間有効求人数	充足数	
	全数	うち男	全数	うち男	全数	うち男	うち受給者	全数	うち男	うち県外就職	うち受給者				
14年度平均	9,926	4,771	41,595	20,639	12,066	6,043	2,527	2,981	1,350	204	732	7,145	17,332	2,873	
15 "	10,032	4,663	39,635	19,285	12,928	6,337	2,582	3,170	1,405	237	713	7,549	18,347	3,017	
16 "	9,711	4,474	38,940	18,666	12,799	6,162	2,708	3,294	1,440	231	749	8,305	20,684	3,153	
17 "	10,124	4,533	39,410	18,513	13,593	6,467	2,998	3,349	1,427	223	822	8,903	22,140	3,235	
18 "	10,146	4,441	39,473	18,097	14,175	6,697	3,263	3,528	1,470	234	886	9,586	23,830	3,399	
19 "	10,219	4,462	39,510	18,123	15,170	7,289	3,406	3,595	1,479	241	864	9,449	23,832	3,466	
19年 6月	9,948	4,516	43,339	19,957	15,193	7,129	3,641	3,734	1,519	234	868	9,750	23,381	3,597	
7月	9,487	4,321	41,771	19,518	14,080	7,005	3,621	3,659	1,497	246	963	9,969	23,777	3,515	
8月	9,586	4,192	40,136	18,819	13,928	6,902	3,313	3,519	1,525	232	929	9,887	24,544	3,389	
9月	10,021	4,283	39,444	18,288	15,237	7,202	3,441	3,723	1,544	258	950	9,264	24,915	3,572	
10月	10,395	4,487	39,801	18,227	17,332	8,518	4,078	4,076	1,727	328	1,025	10,280	25,022	3,873	
11月	8,184	3,598	37,584	17,194	14,077	7,151	3,378	3,506	1,546	261	855	9,528	24,179	3,345	
12月	6,297	2,873	33,495	15,512	9,834	5,086	2,397	2,754	1,194	197	689	7,361	22,201	2,615	
20年 1月	11,118	4,652	35,024	16,083	15,681	7,681	3,326	2,984	1,235	182	693	9,905	22,756	2,923	
2月	10,361	4,281	36,909	16,646	16,805	7,909	3,385	3,437	1,346	229	754	9,470	23,043	3,313	
3月	10,910	4,681	39,513	17,724	17,714	8,281	3,362	4,047	1,554	246	841	9,208	23,594	3,952	
4月	14,321	6,442	43,177	19,691	18,246	8,626	3,599	3,959	1,577	221	753	9,307	22,916	3,881	
5月	11,141	4,942	43,419	20,067	17,297	8,165	3,712	3,724	1,445	204	817	8,669	21,831	3,656	
6月	10,304	4,602	42,788	19,996	17,202	8,225	3,892	3,738	1,460	212	887	8,458	20,962	3,632	
前月比	▲ 7.5	▲ 6.9	▲ 1.5	▲ 0.4	▲ 0.5	0.7	4.8	0.4	1.0	3.9	8.6	▲ 2.4	▲ 4.0	▲ 0.7	
前年同月比	3.6	1.9	▲ 1.3	0.2	13.2	15.4	6.9	0.1	▲ 3.9	▲ 9.4	2.2	▲ 13.3	▲ 10.3	1.0	
安定所別 〔6月分〕	鹿児島	3,861	1,573	16,428	6,965	6,950	3,102	1,872	1,086	389	79	335	3,339	8,794	1,255
	熊毛	240	146	1,004	552	161	90	28	45	26	2	13	142	404	44
	川内	731	302	2,883	1,366	1,091	495	184	381	166	24	61	599	1,452	329
	宮之城	145	65	601	309	158	74	24	69	22	1	11	72	282	63
	鹿屋	1,213	613	4,729	2,389	2,421	1,248	453	523	201	24	115	964	1,957	475
	国分	1,155	496	4,935	2,201	2,249	1,116	502	442	171	19	103	982	2,612	401
	大口	232	103	946	469	325	151	49	99	35	7	17	164	427	85
	加世田	495	219	1,968	946	663	303	133	211	85	8	49	388	916	185
	伊集院	429	198	1,757	868	666	351	175	178	71	7	42	405	842	140
	大隅	516	262	2,201	1,187	756	430	149	205	102	19	48	387	942	189
	出水	537	275	2,133	1,119	857	443	185	263	106	14	46	533	1,133	261
	名瀬	438	207	1,993	1,079	501	241	60	101	30	4	18	236	613	90
	指宿	312	143	1,210	546	404	181	78	135	56	4	29	247	588	115

3. 一般職業紹介状況 (新規学卒, パートタイムを除く全数)

	新規求職申込件数		月間有効求職者数		紹介件数			就職件数				新規求人数	月間有効求人全数	充足数	
	全数	うち男	全数	うち男	全数	うち男	うち受給者	全数	うち男	うち県外就職	うち受給者				
14年度平均	8,570	4,661	37,975	20,327	9,071	5,537	2,160	2,054	1,228	164	584	4,523	11,129	1,965	
15 "	8,282	4,482	34,808	18,748	9,539	5,686	2,242	2,168	1,254	199	587	4,740	11,685	2,029	
16 "	7,532	4,238	31,481	17,893	9,444	5,485	2,282	2,269	1,277	190	603	5,270	13,375	2,152	
17 "	7,659	4,278	30,495	17,644	9,948	5,726	2,486	2,287	1,262	176	660	5,671	14,306	2,201	
18 "	7,521	4,161	29,850	17,087	10,273	5,880	2,687	2,361	1,275	179	694	6,098	15,398	2,265	
19 "	7,464	4,156	29,249	16,966	10,999	6,391	2,813	2,361	1,265	191	668	5,814	14,925	2,261	
19年 6月	7,339	4,222	32,032	18,733	10,703	6,177	2,953	2,373	1,311	182	674	5,722	14,489	2,265	
7月	7,133	4,043	31,281	18,370	10,400	6,177	3,002	2,343	1,230	199	716	5,960	14,523	2,222	
8月	7,103	3,932	30,214	17,740	10,222	6,054	2,748	2,415	1,318	190	736	6,338	15,291	2,317	
9月	7,081	3,982	29,317	17,192	10,782	6,245	2,827	2,468	1,337	212	747	5,741	15,460	2,345	
10月	7,484	4,140	29,349	17,059	12,710	7,451	3,435	2,647	1,465	255	814	6,488	15,935	2,491	
11月	5,951	3,355	27,625	16,067	10,323	6,276	2,851	2,291	1,319	206	664	5,779	15,162	2,170	
12月	4,735	2,682	24,884	14,486	7,352	4,495	1,990	1,835	1,002	147	538	4,692	14,062	1,743	
20年 1月	8,069	4,274	26,013	14,979	11,540	6,827	2,726	1,983	1,077	142	527	6,232	14,467	1,924	
2月	7,607	3,966	27,402	15,475	12,433	6,986	2,793	2,294	1,193	181	576	5,929	14,694	2,199	
3月	7,967	4,342	29,167	16,429	12,934	7,159	2,739	2,696	1,306	185	636	5,306	14,417	2,633	
4月	10,358	5,971	31,770	18,268	13,027	7,488	2,930	2,540	1,306	166	573	5,627	13,956	2,485	
5月	7,890	4,592	31,668	18,602	12,013	7,169	3,038	2,292	1,207	156	615	5,234	13,150	2,246	
6月	7,439	4,276	31,178	18,566	12,369	7,234	3,240	2,362	1,254	149	671	5,046	12,844	2,295	
前月比	▲ 5.7	▲ 6.9	▲ 1.5	▲ 0.2	3.0	0.9	6.6	3.1	3.9	▲ 4.5	9.1	▲ 3.6	▲ 2.3	2.2	
前年同月比	1.4	1.3	▲ 2.7	▲ 0.9	15.6	17.1	9.7	▲ 0.5	▲ 4.3	▲ 18.1	▲ 0.4	▲ 11.8	▲ 11.4	1.3	
安定所別 6月分	鹿児島	2,852	1,457	12,093	6,404	5,201	2,772	1,570	667	322	56	251	2,043	5,688	778
	熊毛	190	138	784	531	106	68	23	28	23	2	7	80	211	25
	川内	510	274	2,009	1,244	743	443	153	243	147	15	52	352	865	222
	宮之城	100	59	452	294	103	60	20	43	18	1	7	51	165	37
	鹿屋	905	581	3,528	2,278	1,727	1,116	376	335	172	16	88	615	1,222	297
	国分	782	448	3,381	2,019	1,597	980	413	271	142	10	75	538	1,533	248
	大口	156	96	675	434	212	135	38	58	32	6	14	86	224	43
	加世田	339	206	1,433	896	449	268	106	135	77	6	40	227	539	120
	伊集院	288	186	1,209	778	494	310	151	110	59	2	33	246	479	89
	大隅	411	255	1,734	1,140	566	385	122	147	95	16	41	246	626	139
	出水	387	254	1,569	1,051	596	389	154	179	95	12	37	299	671	172
	名瀬	311	189	1,464	990	298	158	47	65	21	4	11	139	377	59
指宿	208	133	847	507	277	150	67	81	51	3	15	124	244	66	

4. 一般職業紹介状況諸比率

(パートタイムを含む)

	求人倍率 (原数値)		求人倍率 (季節調整値)		就職率 (対新規 求職)	保就職率 (対受給者)	充足率 (対新規 求人)	
	新規	有効	新規	有効				
14年度平均	0.72	0.42	—	—	30.0	4.6	40.2	
15 "	0.75	0.46	—	—	31.6	5.7	40.0	
16 "	0.86	0.53	—	—	33.9	6.9	38.0	
17 "	0.88	0.56	—	—	33.1	7.6	36.3	
18 "	0.94	0.60	—	—	34.8	8.5	35.5	
19 "	0.92	0.60	—	—	35.2	8.7	36.7	
19年 6月	0.98	0.54	1.00	0.63	37.5	7.9	36.9	
7月	1.05	0.57	0.96	0.63	38.6	8.2	35.3	
8月	1.03	0.61	0.93	0.63	36.7	7.9	34.3	
9月	0.92	0.63	0.93	0.62	37.2	8.8	38.6	
10月	0.99	0.63	0.92	0.60	39.2	9.7	37.7	
11月	1.16	0.64	0.90	0.59	42.8	9.0	35.1	
12月	1.17	0.66	0.88	0.58	43.7	7.7	35.5	
20年 1月	0.89	0.65	0.92	0.58	26.8	7.8	29.5	
2月	0.91	0.62	0.90	0.57	33.2	8.9	35.0	
3月	0.84	0.60	0.85	0.56	37.1	10.2	42.9	
4月	0.65	0.53	0.99	0.58	27.6	8.9	41.7	
5月	0.78	0.50	0.94	0.58	33.4	8.3	42.2	
6月	0.82	0.49	0.82	0.57	36.3	8.6	42.9	
前月との増減	0.04	▲ 0.01	▲ 0.12	▲ 0.01	2.9	0.3	0.8	
前年同月比	▲ 0.16	▲ 0.05	▲ 0.18	▲ 0.06	▲ 1.3	0.6	6.0	
安定所別 〔6 月分〕	鹿児島	0.86	0.54	—	—	28.1	9.8	37.6
	熊毛	0.59	0.40	—	—	18.8	4.4	31.0
	川内	0.82	0.50	—	—	52.1	9.4	54.9
	宮之城	0.50	0.47	—	—	47.6	8.5	87.5
	鹿屋	0.79	0.41	—	—	43.1	8.8	49.3
	国分	0.85	0.53	—	—	38.3	9.2	40.8
	大口	0.71	0.45	—	—	42.7	6.6	51.8
	加世田	0.78	0.47	—	—	42.6	9.4	47.7
	伊集院	0.94	0.48	—	—	41.5	9.5	34.6
	大隅	0.75	0.43	—	—	39.7	7.8	48.8
	出水	0.99	0.53	—	—	49.0	8.0	49.0
	名瀬	0.54	0.31	—	—	23.1	2.6	38.1
	指宿	0.79	0.49	—	—	43.3	9.5	46.6

注) 全国の求人倍率, 完全失業率の年平均は原数値。

※19年12月以前の求人倍率は季節調整値替え済み

5. 全国求人倍率及び完全失業率

	求人倍率 (季節調整値)		完全失業 者数(万人)	完全失業 率(%)
	新規	有効	原数値	季節 調整値
14年平均	0.93	0.54	359	5.4
15 "	1.07	0.64	350	5.3
16 "	1.29	0.83	313	4.7
17 "	1.46	0.95	294	4.4
18 "	1.56	1.06	275	4.1
19 "	1.52	1.04	257	3.9
19年 6月	1.54	1.07	241	3.7
7月	1.53	1.06	234	3.6
8月	1.54	1.05	249	3.8
9月	1.48	1.04	269	4.0
10月	1.47	1.02	271	3.9
11月	1.46	1.00	246	3.8
12月	1.43	0.98	231	3.8
20年 1月	1.49	0.98	256	3.8
2月	1.40	0.97	266	3.9
3月	1.25	0.95	268	3.8
4月	1.38	0.93	275	4.0
5月	1.35	0.92	270	4.0
6月	1.26	0.91	265	4.1

6. パートタイム関係職業紹介状況

	新規求職申込件数		月間有効求職者数		新規 求人 全数	月間有効 求人 全数	就職件数		求人倍率		
	全数	うち 女子	全数	うち 女子			全数	うち 女子	新規	有効	
14年度平均	1,356	1,246	3,621	3,309	2,622	6,203	927	805	1.93	1.71	
15 "	1,750	1,569	4,827	4,290	2,809	6,662	1,003	852	1.61	1.38	
16 "	2,179	1,939	7,459	6,679	3,035	7,309	1,025	861	1.39	0.98	
17 "	2,465	2,200	8,914	8,012	3,233	7,834	1,062	894	1.31	0.88	
18 "	2,625	2,335	9,623	8,585	3,489	8,432	1,167	968	1.33	0.88	
19 "	2,754	2,437	10,177	8,993	3,635	8,907	1,234	1,017	1.32	0.88	
19年 6月	2,609	2,305	11,307	10,053	4,028	8,892	1,361	1,150	1.54	0.79	
7月	2,354	2,059	10,490	9,304	4,009	9,254	1,316	1,045	1.70	0.88	
8月	2,483	2,209	9,922	8,802	3,549	9,253	1,104	893	1.43	0.93	
9月	2,940	2,626	10,127	8,993	3,523	9,455	1,255	1,046	1.20	0.93	
10月	2,911	2,551	10,452	9,248	3,792	9,087	1,429	1,159	1.30	0.87	
11月	2,233	1,985	9,959	8,811	3,749	9,017	1,215	985	1.68	0.91	
12月	1,562	1,367	8,611	7,570	2,669	8,139	919	726	1.71	0.95	
20年 1月	3,049	2,663	9,011	7,890	3,673	8,289	1,001	842	1.20	0.92	
2月	2,754	2,431	9,504	8,311	3,541	8,349	1,143	986	1.29	0.88	
3月	2,943	2,597	10,346	9,031	3,902	9,177	1,351	1,100	1.33	0.89	
4月	3,963	3,480	11,407	9,959	3,680	8,960	1,419	1,143	0.93	0.79	
5月	3,251	2,894	11,751	10,263	3,435	8,681	1,432	1,192	1.06	0.74	
6月	2,865	2,538	11,610	10,165	3,412	8,118	1,376	1,169	1.19	0.70	
前月比	▲ 11.9	▲ 12.3	▲ 1.2	▲ 1.0	▲ 0.7	▲ 6.5	▲ 3.9	▲ 1.9	0.13	▲ 0.04	
前年同月比	9.8	10.1	2.7	1.1	▲ 15.3	▲ 8.7	1.1	1.7	▲ 0.35	▲ 0.09	
安定所別 〔6月分〕	鹿児島	1,009	892	4,335	3,768	1,296	3,106	419	352	1.28	0.72
	熊毛	50	42	220	198	62	193	17	14	1.24	0.88
	川内	221	193	874	752	247	587	138	119	1.12	0.67
	宮之城	45	39	149	134	21	117	26	22	0.47	0.79
	鹿屋	308	276	1,201	1,088	349	735	188	159	1.13	0.61
	国分	373	325	1,554	1,371	444	1,079	171	141	1.19	0.69
	大口	76	69	271	236	78	203	41	38	1.03	0.75
	加世田	156	143	535	485	161	377	76	68	1.03	0.70
	伊集院	141	129	548	458	159	363	68	56	1.13	0.66
	大隅	105	98	467	419	141	316	58	51	1.34	0.68
	出水	150	129	564	496	234	462	84	73	1.56	0.82
	名瀬	127	109	529	437	97	236	36	27	0.76	0.45
指宿	104	94	363	323	123	344	54	49	1.18	0.95	

7. 中高年齢者職業紹介状況

(45歳以上・パートタイムを除く)

	新規求職申込件数			月間有効求職者数			紹介件数			就職件数			就職率 (対新規求職)	月間有効求職者中に占める中高年の割合	
	全数	うち55歳以上	うち65歳以上	全数	うち55歳以上	うち65歳以上	全数	うち55歳以上	うち65歳以上	全数	うち55歳以上	うち65歳以上			
14年度平均	2,993	1,386	259	16,298	7,788	732	2,317	610	31	545	158	10	18.2	42.9	
15 "	2,820	1,283	216	14,224	6,792	635	2,442	731	38	575	178	11	20.4	40.9	
16 "	2,452	1,088	159	12,266	5,765	534	2,442	778	37	600	198	11	24.5	39.0	
17 "	2,376	1,048	131	11,349	5,279	448	2,566	803	29	578	185	7	24.3	37.2	
18 "	2,325	1,053	124	10,953	5,248	453	2,713	904	31	620	208	7	26.7	36.7	
19 "	2,402	1,119	123	10,958	5,373	455	3,277	1,143	42	657	236	9	27.4	37.5	
19年 6月	2,471	1,161	136	12,352	6,164	648	3,027	1,071	32	610	219	7	24.7	38.6	
7月	2,404	1,095	147	12,268	6,084	516	3,117	1,102	35	617	208	3	25.7	39.2	
8月	2,160	938	85	11,713	5,781	464	2,953	1,030	45	727	263	16	33.7	38.8	
9月	2,154	932	88	10,975	5,325	380	3,100	1,066	43	712	284	19	33.1	37.4	
10月	2,286	1,057	99	10,821	5,242	366	4,073	1,487	50	768	283	7	33.6	36.9	
11月	1,867	787	61	10,229	4,897	340	3,343	1,148	25	672	265	5	36.0	37.0	
12月	1,457	668	53	9,343	4,487	311	2,406	797	25	527	185	4	36.2	37.5	
20年 1月	2,515	1,203	120	9,674	4,698	334	3,726	1,338	53	616	213	5	24.5	37.2	
2月	2,187	977	99	9,788	4,746	372	3,730	1,285	37	659	228	9	30.1	35.7	
3月	2,442	1,139	76	10,189	4,993	371	3,772	1,331	67	722	276	21	29.6	34.9	
4月	3,904	2,109	308	11,710	5,960	559	3,882	1,304	41	626	233	12	16.0	36.9	
5月	2,727	1,340	148	12,114	6,211	613	3,806	1,328	39	643	224	6	23.6	38.3	
6月	2,521	1,219	123	12,100	6,270	627	3,740	1,291	43	654	236	6	25.9	38.8	
前月比	▲ 7.6	▲ 9.0	▲ 16.9	▲ 0.1	0.9	2.3	▲ 1.7	▲ 2.8	10.3	1.7	5.4	0.0	2.4	0.6	
前年同月比	2.0	5.0	▲ 9.6	▲ 2.0	1.7	▲ 3.2	23.6	20.5	34.4	7.2	7.8	▲ 14.3	1.3	0.2	
安定所別 6月分	鹿児島	774	358	42	3,730	1,810	255	1,385	464	10	180	69	1	23.3	30.8
	熊毛	92	41	7	443	230	44	31	6	—	9	2	—	9.8	56.5
	川内	168	93	7	820	435	38	243	94	1	76	25	—	45.2	40.8
	宮之城	46	22	2	231	134	12	34	13	1	17	5	1	37.0	51.1
	鹿屋	336	152	15	1,545	794	65	582	207	12	84	27	—	25.0	43.8
	国分	257	126	10	1,193	651	50	498	189	5	72	29	—	28.0	35.3
	大口	70	35	4	330	181	14	71	22	—	16	7	—	22.9	48.9
	加世田	144	78	10	682	403	30	171	68	4	44	17	1	30.6	47.6
	伊集院	112	52	8	528	259	28	163	52	8	41	12	1	36.6	43.7
	大隅	189	86	4	876	465	46	193	69	—	45	13	1	23.8	50.5
	出水	126	66	5	662	375	18	198	51	1	33	12	1	26.2	42.2
	名瀬	131	68	4	702	342	14	101	29	1	10	4	—	7.6	48.0
指宿	76	42	5	358	191	13	70	27	—	27	14	—	35.5	42.3	

8. 新規求人の産業・規模別状況

項目 産業・規模	一般				パート			
	5月	6月	前月比	前年 同月比	5月	6月	前月比	前年 同月比
A,B,C 農, 林, 漁業 (01~04)	137	89	▲ 35.0	▲ 17.6	24	37	54.2	12.1
D 鉱業 (05)	2	3	50.0	▲ 25.0	2	0	▲ 100.0	▲ 100.0
E 建設業 (06~08)	396	439	10.9	▲ 18.1	23	17	▲ 26.1	▲ 62.2
F 製造業 (09~32)	687	724	5.4	2.3	329	300	▲ 8.8	▲ 25.7
09 食料品製造業	218	238	9.2	▲ 8.1	206	200	▲ 2.9	▲ 5.2
10 飲料, 飼料, たばこ製造業	57	21	▲ 63.2	▲ 61.8	16	12	▲ 25.0	▲ 50.0
11 繊維工業	1	0	▲ 100.0	▲ 100.0	0	1	—	▲ 50.0
12 衣服, その他の繊維製品製造業	55	15	▲ 72.7	▲ 40.0	14	3	▲ 78.6	▲ 62.5
13 木材, 木製品製造業	11	14	27.3	▲ 41.7	1	5	400.0	66.7
14 家具, 装備品製造業	6	4	▲ 33.3	—	0	0	—	▲ 100.0
15 パルプ, 紙, 紙加工品製造業	6	4	▲ 33.3	▲ 33.3	0	2	—	100.0
16 出版, 印刷, 同関連産業	22	7	▲ 68.2	▲ 81.1	9	5	▲ 44.4	▲ 58.3
17 化学工業	2	10	400.0	—	0	5	—	66.7
18 石油製品, 石炭製品製造業	0	0	—	—	0	0	—	—
19 プラスチック製品製造業	5	4	▲ 20.0	▲ 66.7	3	4	33.3	33.3
20 ゴム製品製造業	0	0	—	—	0	0	—	—
22 窯業, 土石製品製造業	16	14	▲ 12.5	▲ 17.6	3	7	133.3	600.0
23 鉄鋼業	0	1	—	—	0	0	—	—
24 非鉄金属製造業	3	2	▲ 33.3	▲ 33.3	0	0	—	—
25 金属製品製造業	46	36	▲ 21.7	▲ 2.7	8	10	25.0	▲ 33.3
26 一般機械器具製造業	44	48	9.1	▲ 30.4	1	3	200.0	▲ 50.0
27 電気機械器具製造業	80	46	▲ 42.5	170.6	13	12	▲ 7.7	33.3
28 情報通信機械器具製造業	1	3	200.0	200.0	1	0	▲ 100.0	—
29 電子部品・デバイス製造業	93	199	114.0	145.7	39	25	▲ 35.9	▲ 74.5
30 輸送用機械器具製造業	12	31	158.3	▲ 18.4	0	2	—	100.0
31 精密機械器具製造業	8	19	137.5	137.5	0	1	—	—
21, 32 その他の製造業	1	8	700.0	▲ 38.5	15	3	▲ 80.0	▲ 25.0
G 電気・ガス・熱供給・水道業 (33~36)	6	7	16.7	40.0	1	1	0.0	▲ 50.0
H 情報通信業 (37~41)	122	113	▲ 7.4	5.6	28	11	▲ 60.7	▲ 87.5
I 運輸業 (42~48)	355	306	▲ 13.8	▲ 33.5	62	248	300.0	100.0
J 卸売・小売業 (49~60)	948	712	▲ 24.9	▲ 24.4	942	763	▲ 19.0	▲ 44.0
K 金融・保険業 (61~67)	75	95	26.7	6.7	5	9	80.0	▲ 25.0
L 不動産業 (68, 69)	17	31	82.4	▲ 6.1	6	13	116.7	▲ 7.1
M 飲食店・宿泊業 (70~72)	158	171	8.2	5.6	532	572	7.5	27.7
N 医療・福祉 (62~69)	1,101	1,221	10.9	▲ 6.8	607	585	▲ 3.6	▲ 8.9
O 教育・学習支援業 (76, 77)	61	44	▲ 27.9	▲ 24.1	59	63	6.8	▲ 4.5
P 複合サービス事業 (78, 79)	38	34	▲ 10.5	▲ 19.0	23	46	100.0	27.8
Q サービス業(他に分類されないもの) (80~94)	1,073	1,007	▲ 6.2	▲ 7.9	724	668	▲ 7.7	▲ 3.0
R, S 公務・その他 (95, 96, 99)	58	50	▲ 13.8	▲ 23.1	68	79	16.2	38.6
合計	5,234	5,046	▲ 3.6	▲ 11.8	3,435	3,412	▲ 0.7	▲ 15.3
29 人以下	2,955	2,923	▲ 1.1	▲ 10.7	2,209	2,007	▲ 9.1	▲ 5.9
30 ~ 99 人	1,441	1,247	▲ 13.5	▲ 21.3	799	813	1.8	▲ 38.9
100 ~ 299 人	533	612	14.8	▲ 0.6	284	301	6.0	▲ 18.6
300 ~ 499 人	242	146	▲ 39.7	▲ 3.9	95	140	47.4	145.6
500 ~ 999 人	51	59	15.7	▲ 3.3	20	36	80.0	176.9
1,000 人以上	12	59	391.7	73.5	28	115	310.7	▲ 8.7

(注) 一般は、新規学卒及びパートタイムを除く。

9. 雇用保険適用状況

	適用 事業 所数	新規適 用事業 所数	廃止脱 退事業 所数	被 保 険 者 数 (年度(月)末現在)					資 格 取 得 者 数	資 格 喪 失 者 数	
				う ち 女	第1次 産 業	第2次 産 業	第3次 産 業				
14年度平均	27,719	84	96	380,042	166,998	5,532	118,466	256,044	6,837	6,774	
15 "	27,535	83	99	380,173	169,610	5,573	114,271	260,328	6,663	6,454	
16 "	27,446	87	90	385,168	173,595	5,600	112,060	267,509	7,056	6,527	
17 "	27,383	94	95	388,825	176,526	5,467	110,037	273,321	6,942	6,640	
18 "	27,456	95	89	393,196	179,847	5,661	109,126	278,409	7,216	6,980	
19 "	27,559	102	102	398,541	183,440	5,843	106,885	285,813	7,351	6,527	
19年 6月	27,610	93	82	395,790	183,001	5,807	106,464	283,519	7,183	6,220	
7月	27,610	93	94	395,806	183,065	5,771	106,156	283,879	6,149	6,120	
8月	27,541	79	149	395,715	182,852	5,753	106,186	283,776	6,014	5,985	
9月	27,381	76	236	395,828	182,843	5,768	106,380	283,680	5,700	5,636	
10月	27,556	199	58	400,216	183,576	5,840	106,880	287,496	10,365	6,156	
11月	27,582	101	80	401,520	184,203	5,862	107,213	288,445	6,265	5,054	
12月	27,533	76	127	402,661	184,883	5,894	107,436	289,331	5,261	4,129	
20年 1月	27,559	80	53	402,647	184,719	5,921	107,368	289,358	5,969	5,951	
2月	27,591	66	38	402,560	184,756	5,980	107,397	289,183	5,448	5,541	
3月	27,603	64	52	402,796	185,311	6,004	106,989	289,803	6,245	5,985	
4月	27,497	157	262	401,782	185,535	6,007	106,289	289,486	13,925	14,816	
5月	27,527	118	91	404,839	187,819	5,883	106,058	292,898	9,988	6,849	
6月	27,501	86	113	405,762	188,876	5,898	105,655	294,209	6,561	5,778	
前 月 比	▲ 0.1	▲ 27.1	24.2	0.2	0.6	0.3	▲ 0.4	0.4	▲ 34.3	▲ 15.6	
前年同月比	▲ 0.4	▲ 7.5	37.8	2.5	3.2	1.6	▲ 0.8	3.8	▲ 8.7	▲ 7.1	
安 定 所 別 【 6 月 分 】	鹿児島	10,133	39	56	192,409	88,643	588	26,336	165,485	3,237	2,826
	熊毛	873	1	4	7,197	3,211	172	1,778	5,247	131	149
	川内	1,648	5	10	24,664	10,659	185	11,104	13,375	330	323
	宮之城	428	-	1	6,161	3,039	168	3,035	2,958	71	73
	鹿屋	2,708	7	8	29,955	15,218	1,397	8,414	20,144	621	537
	国分	2,555	13	6	42,865	18,777	267	17,867	24,731	724	480
	大口	671	2	1	7,607	3,594	439	3,050	4,118	89	71
	加世田	1,482	3	4	17,328	8,749	278	6,617	10,433	223	214
	伊集院	1,153	1	1	15,092	7,012	149	6,639	8,304	170	175
	大隅	1,470	4	4	16,886	8,128	1,006	6,395	9,485	209	224
	出水	1,426	6	3	18,635	9,037	493	8,463	9,679	253	221
	名瀬 指宿	2,047 907	3 2	10 5	17,771 9,192	7,978 4,831	340 416	3,905 2,052	13,526 6,724	318 185	345 140

注) 短時間労働被保険者を含む数値を計上

10. 雇用保険給付状況

(金額単位;千円)

	一般求職者給付					高年齢求職者給付			短期特例求職者給付			
	受給資格		受給者		総支給額	受給資格 決定件数	受給者数	支給金額	受給資格 決定件数	受給者数	支給金額	
	決定件数	うち男	実人員	うち男								
14年度平均	3,340	1,670	15,754	8,035	2,063,275	173	172	52,337	249	254	60,099	
15 "	3,052	1,438	12,517	6,267	1,565,516	149	152	37,658	223	220	49,516	
16 "	2,917	1,359	10,901	5,279	1,274,285	129	130	25,708	200	205	45,591	
17 "	2,947	1,349	10,773	5,078	1,239,913	131	129	25,400	181	181	39,478	
18 "	2,891	1,257	10,395	4,671	1,092,939	135	134	25,975	169	168	36,750	
19 "	2,740	1,202	9,946	4,527	1,127,664	128	129	25,004	155	154	32,247	
19年 6月	2,815	1,330	10,924	5,401	1,206,966	141	133	25,647	268	234	52,608	
7月	2,698	1,232	11,808	5,766	1,381,006	114	112	22,546	320	297	64,577	
8月	2,391	990	11,794	5,588	1,398,268	96	102	19,563	107	305	55,562	
9月	2,518	1,098	10,792	4,916	1,173,502	93	95	18,060	42	93	20,165	
10月	2,805	1,184	10,607	4,748	1,234,122	95	112	22,276	54	58	13,823	
11月	1,988	793	9,508	4,153	1,092,008	73	74	13,518	75	43	8,357	
12月	1,547	656	8,899	3,821	948,079	58	69	12,161	47	60	11,285	
20年 1月	2,534	969	8,867	3,811	1,100,352	134	86	15,561	107	78	15,914	
2月	2,085	846	8,496	3,607	927,830	99	121	22,569	75	90	14,765	
3月	2,276	1,034	8,220	3,555	916,092	78	95	18,049	120	75	13,253	
4月	5,140	2,347	8,449	3,832	920,271	385	251	50,170	302	140	26,548	
5月	3,290	1,502	9,903	4,773	1,092,072	165	248	50,352	252	295	54,574	
6月	2,678	1,274	10,346	5,090	1,155,996	126	140	27,722	247	288	51,940	
前月比	▲ 18.6	▲ 15.2	4.5	6.6	5.9	▲ 23.6	▲ 43.5	▲ 44.9	▲ 2.0	▲ 2.4	▲ 4.8	
前年同月比	▲ 4.9	▲ 4.2	▲ 5.3	▲ 5.8	▲ 4.2	▲ 10.6	5.3	8.1	▲ 7.8	23.1	▲ 1.3	
安定所別 【6月分】	鹿児島	917	396	3,427	1,403	399,779	67	57	11,397	3	7	1,392
	熊毛	59	33	295	162	31,166	2	4	1,051	100	119	22,876
	川内	158	69	647	327	74,899	7	7	1,019	10	4	901
	宮之城	45	26	130	84	13,420	1	2	399	1	2	325
	鹿屋	314	194	1,310	733	143,646	7	11	2,272	42	36	6,149
	国分	307	144	1,123	525	127,529	11	15	2,671	4	2	418
	大口	62	26	257	147	26,658	2	3	568	3	5	816
	加世田	142	55	520	262	53,386	5	10	2,148	19	24	3,455
	伊集院	159	73	444	229	45,402	7	9	1,779	1	1	217
	大隅	120	61	618	361	69,272	7	11	2,172	21	32	4,652
	出水	129	60	577	295	60,833	6	4	737	14	9	1,655
	名瀬	182	95	693	430	77,652	2	5	1,128	23	44	8,495
	指宿	84	42	305	132	32,354	2	2	381	6	3	590

注) 短時間労働被保険者等を含む数値を計上

(金額単位;千円)

	就 職 促 進 給 付				日雇求職者給付		
	常用就職支度手当		再 就 職 手 当		受給者 実人員	支給金額	
	支給人員	支給金額	支給人員	支給金額			
14年度平均	35	3,973	573	116,580	143	9,627	
15 "	9	1,191	101	14,676	126	8,133	
16 "	3	303	70	9,073	120	7,742	
17 "	2	147	461	68,777	112	6,618	
18 "	4	440	544	79,618	107	6,848	
19 "	2	222	547	78,870	101	6,567	
19年 6月	3	358	576	87,255	98	6,822	
7月	0	0	634	90,481	94	6,562	
8月	1	52	637	91,362	99	7,217	
9月	1	76	504	70,578	98	5,790	
10月	4	523	632	92,623	98	6,261	
11月	1	76	617	87,718	97	5,896	
12月	1	123	590	82,176	103	4,546	
20年 1月	3	299	517	76,151	108	9,294	
2月	1	137	344	51,997	98	5,605	
3月	5	606	445	61,735	101	5,572	
4月	3	349	385	56,533	99	6,356	
5月	2	287	599	90,450	97	7,115	
6月	2	248	513	79,374	95	4,963	
前 月 比	0.0	▲ 13.6	▲ 14.4	▲ 12.2	▲ 2.1	▲ 30.2	
前年同月比	▲ 33.3	▲ 30.6	▲ 10.9	▲ 9.0	▲ 3.1	▲ 27.3	
安 定 所 別 【 6 月 分 】	鹿児島	—	—	184	27,623	88	4,649
	熊毛	—	—	9	1,424	—	—
	川内	1	102	42	6,404	—	—
	宮之城	—	—	5	1,050	—	—
	鹿屋	—	—	53	8,472	—	—
	国分	—	—	57	8,990	1	62
	大口	—	—	20	3,191	—	—
	加世田	—	—	25	4,739	—	—
	伊集院	—	—	34	4,999	1	62
	大隅	1	147	29	4,010	—	—
	出水	—	—	28	4,563	—	—
	名瀬	—	—	16	2,092	2	99
	指宿	—	—	11	1,816	4	90

11 用語の説明

一	般	常用及び臨時・季節を合わせたものをいう。
新規求職（求人）申込件数		期間中に自安定所で新たに受け付けた求職（求人）申込件数（数）をいう。
月間有効求職者（求人）数		「前月から繰越された有効求職者（求人）数」と当月の「新規求職（求人）申込件数」の合計をいう。
就 職 件 数		自安定所の有効求職者が、自安定所の紹介あっせんにより就職したことを確認した件数をいう。
充 足 数		自安定所の有効求人が、安定所（求人連絡先の安定所を含む。）の紹介あっせんにより求職者と結合した件数をいう。
中 高 年 齢 者		45歳以上の者をいう。高年齢者は55歳以上の者をいう。
保 受 給 者		受給資格決定後、所定給付日数分の基本手当の支給を終了するまでの者をいう。
保 受 給 者 の 就 職 件 数		受給資格決定後、基本手当の支給を終了するまでの間に、安定所の紹介により就職した基本手当受給資格者の就職件数をいう。
県 外 就 職		就職先事業所の所在地が、自都道府県の管轄区域外にある場合の就職件数をいう。就職した求職者の住所の如何を問わない。
日 雇 （ 労 働 ）		労働の窓口で取り扱われる日々雇用の仕事及び1か月未満の雇用期間が定められているものをいう。
季 節 調 整 値		1年を周期として繰り返す季節的な要因による変動の影響を取り除いた値である。
完 全 失 業 率		労働力人口に占める完全失業者の割合
○ 求 人 倍 率	=	$\frac{\text{月間有効（新規）求人数}}{\text{月間有効（新規）求職者数}}$
○ 就 職 率	=	$\frac{\text{就 職 件 数}}{\text{新 規（有 効）求 職 者 数}} \times 100$
○ 充 足 率	=	$\frac{\text{充 足 数}}{\text{新 規（有 効）求 人 数}} \times 100$
○ 保 受 給 者 の 就 職 率	=	$\frac{\text{保 受 給 者 の 就 職 件 数}}{\text{保 受 給 者 実 人 員}} \times 100$
○ 中 高 年 齢 者 の 就 職 率	=	$\frac{\text{中 高 年 齢 者 就 職 件 数}}{\text{中 高 年 齢 者 新 規 求 職 申 込 件 数}} \times 100$
○ 季 節 調 整 値	=	$\frac{\text{原 数 値}}{\text{季 節 要 素}} \times 100$

（注）季節調整値替えは、年初に毎年1回行われ、過去の全季節調整値は改訂される。

基本手当	求職者給付のうち最も基本的なもので、一般被保険者が失業し、法第13条の受給要件を満たしているときに支給される。
受給資格決定件数	提出された離職票のうち、公共職業安定所長が求職者給付の受給資格要件を満たしていると決定した件数をいう。
受給者実人員	同一月中に失業給付を実際に受けた受給資格者の実数をいう。
被保険者	適用事業所に雇用され、公共職業安定所にその届出がなされている者の数をいう。
資格取得者数	適用事業所に新たに雇用され、公共職業安定所に届出がなされた者の数をいう。
資格喪失者数	適用事業所を離職し、その届出が公共職業安定所になされた者の数をいう。
一般求職者給付	高年齢求職者給付、短期特例求職者給付、日雇求職者給付以外の給付をいう。
高年齢求職者給付	同一事業主に雇用され、65歳に達した日以降、離職した場合に、一定の基準により支給されるものをいう。
短期特例求職者給付	季節的に雇用される者又は、短期の雇用に就くことを常態とする者等が一定期間雇用された後、離職した場合に支給されるものをいう。
常用就職支度手当	障害者及び45歳以上の中高齢者で雇用対策法等に基づく再就職援助計画等の対象者などが、所定給付日数の3分の1未満又は45日未満を残して公共職業安定所及び紹介事業者の紹介により一年以上引き続き雇用される場合等に支給されるものをいう。
再就職手当	一般求職者給付の受給資格者が所定給付日数の3分の1以上(ただし、所定給付日数の90日及び120日については45日以上)残して安定した職業(自営開始も含む。)についた場合等に支給されるものをいう。
日雇求職者給付	日雇労働者が一定期間雇用され離職した場合に支給されるものをいう。

ハローワーク・公共職業安定所一覧表

安 定 所 名	所 在 地	郵 便 番 号	電 話 番 号
鹿 児 島	鹿児島市下荒田1丁目43-28	890-8555	099 (250) 6060
熊 毛 (出)	西之表市西之表16314-6	891-3101	0997 (22) 1318~9
川 内	薩摩川内市若葉町4-24 川内地方合同庁舎1階	895-0063	0996 (22) 8609
宮 之 城 (出)	薩摩郡さつま町宮之城屋地2035-3	895-1803	0996 (53) 0153
鹿 屋	鹿屋市北田町3-3-11 鹿屋市産業支援センター1F	893-0007	0994 (42) 4135~6
国 分	霧島市国分中央1丁目4-35	899-4332	0995 (45) 5311~3
大 口 (出)	大口市里768-1	895-2511	0995 (22) 8609
加 世 田	南さつま市加世田武田17835-2	897-0002	0993 (53) 5111
伊 集 院	日置市伊集院町大田825-3	899-2521	099 (273) 3161~2
大 隅	曾於市大隅町岩川5575-1	899-8102	099 (482) 1265~6
出 水	出水市緑町37-5	899-0201	0996 (62) 0685~6
名 瀬	奄美市名瀬長浜町1-1	894-0036	0997 (52) 4611~2
徳 之 島 (分)	大島郡徳之島町亀津553-1	891-7101	0997 (82) 1438
指 宿	指宿市東方9489-11	891-0404	0993 (22) 4135~6
鹿児島労働局職業安定部			
職 業 安 定 課	鹿児島市西千石町1番1号	892-0847	099 (219) 8711
職 業 対 策 課	鹿児島西千石第一生命ビル		099 (219) 8712
インターネットサービス ○鹿児島公共職業安定所 アドレス http://www.sakurajima.go.jp		付属施設	鹿児島市東千石町1-38 鹿児島商工会議所ビル(アイビル)3階、6階
		◎ヤングハローワークかごしま(3階) 099 (224) 3433 ◎ハローワークかごしま ワークプラザ天文館(6階) 099 (223) 8010 マザーズサロン鹿児島(6階) 099 (223) 2821	
		高年齢者の職業相談 薩摩川内市高年齢者職業相談室 薩摩川内市役所内 0996 (23) 5111 鹿屋市高年齢者職業相談室 鹿屋市庁舎別館内 0994 (42) 2783	
全国的なネット情報としては			
<div style="border: 1px solid black; padding: 2px; display: inline-block;">ハローワークインターネットサービス</div> URLは http://www.hellowork.go.jp/ ①求人情報検索 (全国のハローワークが受理した求人情報を希望条件で検索) ②お役立ち情報 (仕事をお探しの方、事業主の方) ③ハローワーク所在地情報		<div style="border: 1px solid black; padding: 2px; display: inline-block;">しごと情報ネット</div> URLは http://www.job-net.jp/ しごと情報ネットには民間の職業紹介事業者、求人情報提供事業者、経済団体、公共職業安定所等(参加機関)の多数の求人が掲載されています。 また、携帯電話からもアクセスできます。	

発 行
鹿児島労働局 職業安定部 職業安定課
 〒892-0847 鹿児島市西千石町1番1号
 鹿児島西千石第一生命ビル
 電 話 099(219)8711
 ダイヤルイン 099(219)8719