

かごしま



目 次

1 雇用失業情勢	1
2 一般職業紹介状況(パートタイムを含む).....	4
3 一般職業紹介状況(パートタイムを除く).....	5
4 一般職業紹介状況諸比率	6
5 全国求人倍率及び失業率	6
6 パートタイム関係職業紹介状況	7
7 中高年齢者職業紹介状況	8
8 新規求人の産業・規模別状況	9
9 雇用保険適用状況	10
10 雇用保険給付状況	11
11 用語の説明	13

1. 雇用失業情勢(平成20年5月分)

【県内経済の動き】

最近の県内景況は、観光関連が堅調なもの、生産活動が一進一退で、個人消費は盛り上がりを欠くなど、全体では停滞感を強めている。

(H20・6・30 「県内景況」:鹿児島銀行)

【労働市場の動き】

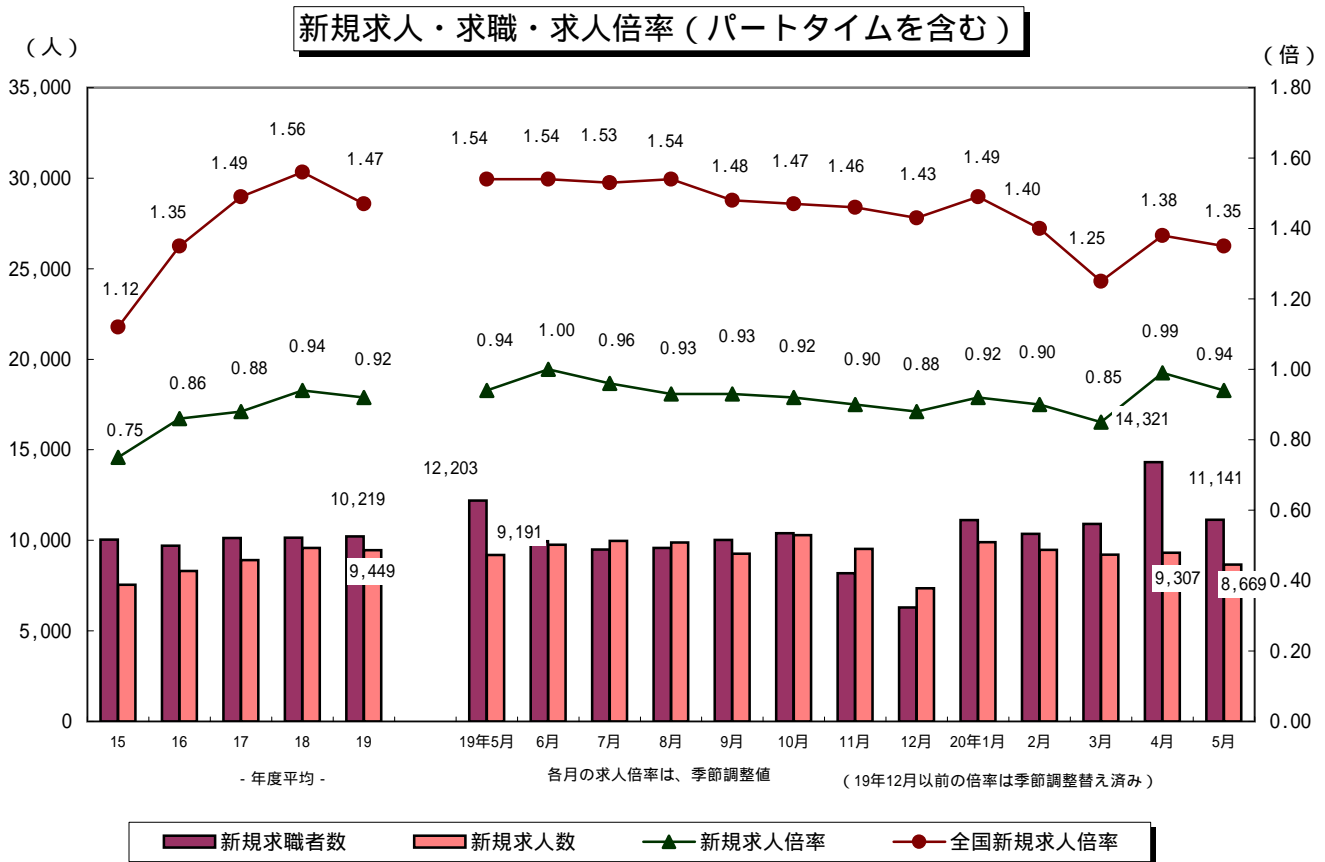
(求人の動き)

5月の新規求人数(パートを含む、原数値)は、8,669人で前年同月に比べ5.7%減と4か月連続の減少となった。

新規求人数(同)を産業別に前年同月比でみると、製造業(10.3%増)が増加に転じ、飲食店・宿泊業(9.9%増)も3か月連続の増加となった。

一方、建設業(38.7%減)は10か月連続の減となり、卸・小売業(8.8%減)は4か月連続、また、医療・福祉(7.7%減)も減に転じた。

有効求人数(パートを含む、原数値)は、21,831人で前年同月と比べ8.9%減と8か月連続で減少した。



(求職の動き)

5月の新規求職者数(パートを含む、原数値)は、11,141人で前年同月に比べ8.7%減と、5か月ぶりに減少に転じた。

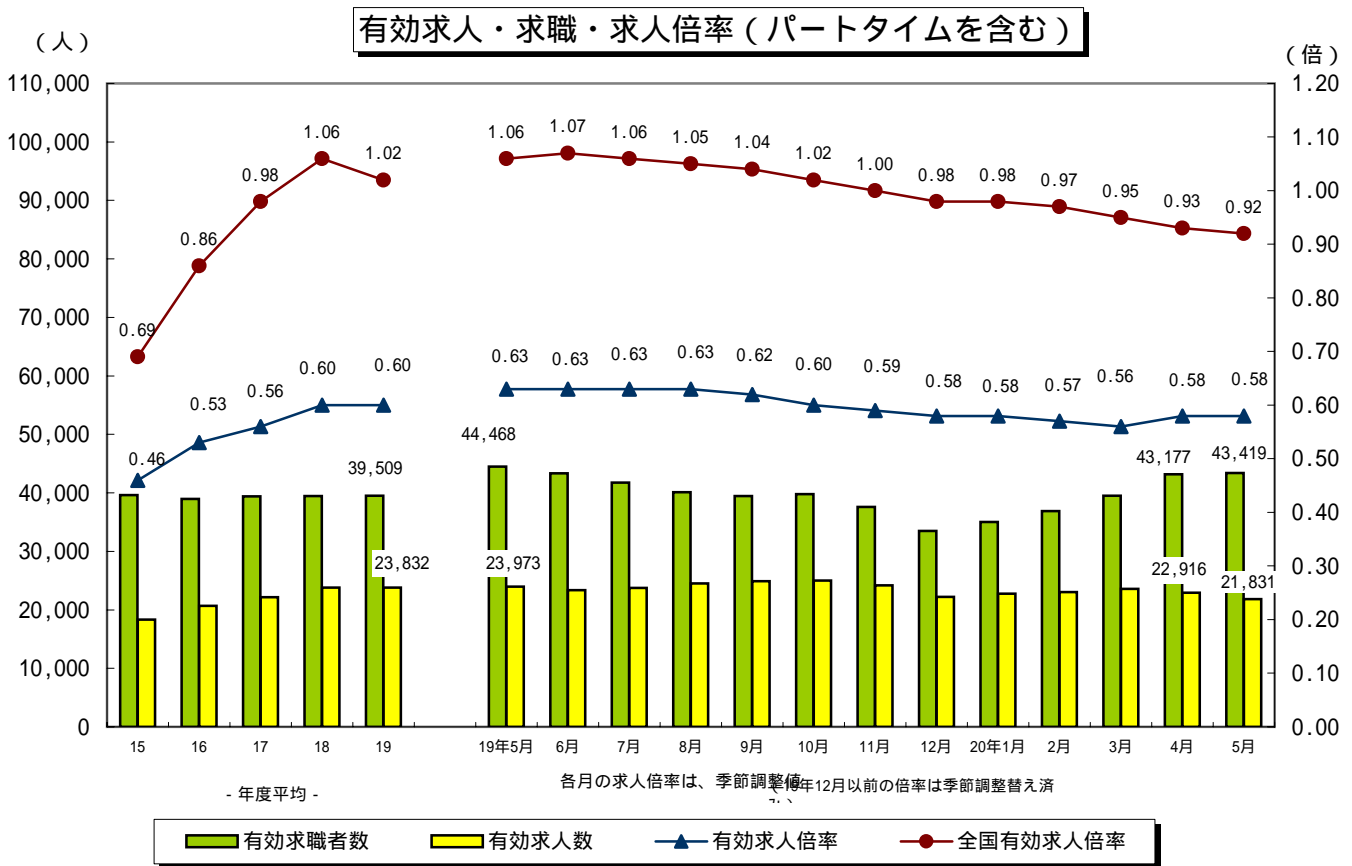
新規常用求職者について態様別に前年同月比で見ると、在職求職者(11.8%増)は11か月連続で増加したが、離職求職者は13.9%の減となり、無業求職者(5.3%減)も6か月ぶりに減に転じた。

離職求職者の内訳をみると、事業主都合離職者(16.8%減)は大幅減となり、自己都合離職者は(14.7%減)も3か月連続の減となった。

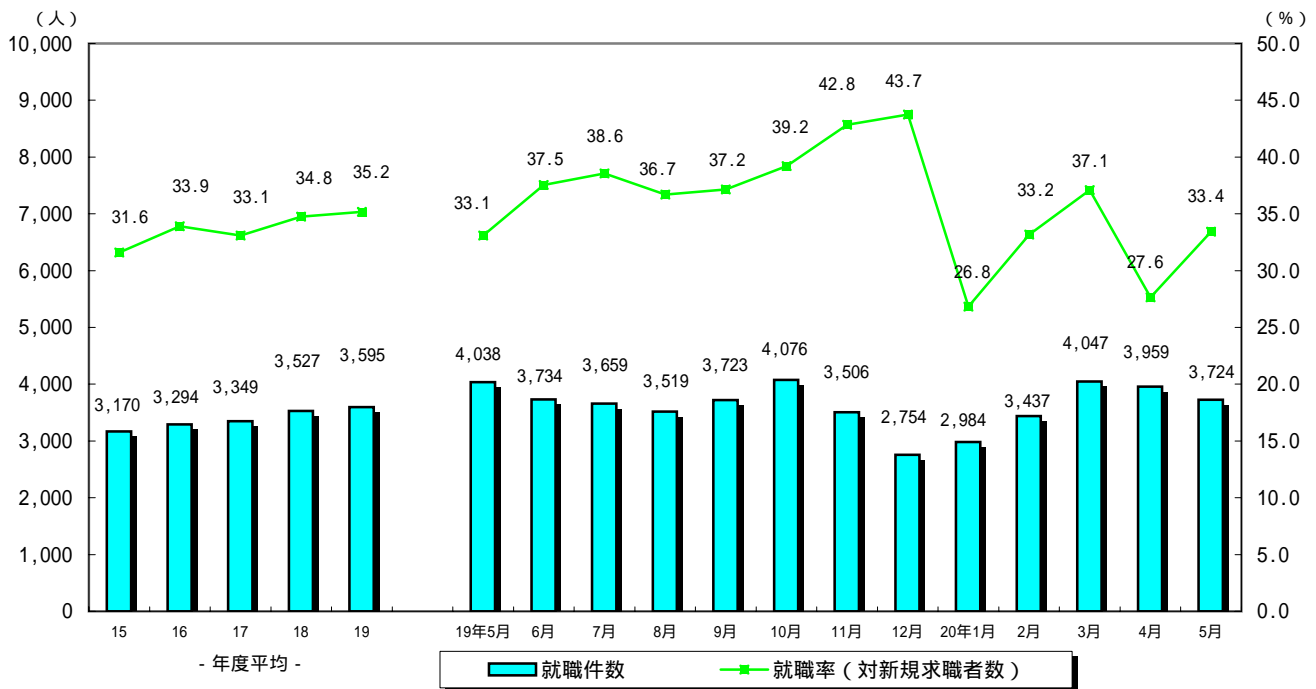
5月の有効求職者数(パートを含む、原数値)は、前年同月に比べ2.4%減と5か月ぶりに減少に転じた。

(有効求人倍率の動き)

5月の有効求人倍率(季節調整値)は、0.58倍となり、前月と同水準となった。



就職者の推移（パートタイムを含む）



(就職の動き)

5月の就職件数(パートを含む、原数値)は、3,724人で前年同月に比べ7.8%減少した。

これを産業別常用就職件数で見ると、主要産業では製造業(0.5%減、5人)、飲食・宿泊業(0.5%減、1人)で微減となり、サービス業(12.4%減、72人)、卸・小売業(11.0%減、84人)もいづれも減となっている。

(パートタイムの動き)

パートタイムの新規求人数は、3,435人で前年同月比0.6%の増、月間有効求人数は、8,681人で2.1%の減となった。新規求職申込件数は、3,251件で4.9%の減、月間有効求職者は、11,751人で1.4%の増となった。求人倍率は新規で1.06倍(前年同月1.00倍)、有効は0.74倍(前年同月0.77倍)となった。就職件数は1,432件で前年同月比2.3%の減となった。

(雇用保険の動き)

適用事業所数は、27,527事業所、被保険者全数は、404,839人となった。被保険者全数(産業分類不能を除く)の状況を産業別にみると、前年同月比第1次産業は1.9%増の5,883人、第2次産業は0.7%減の106,058人、第3次産業は3.8%増の292,898人となった。

また、被保険者全数に占める割合を産業別にみると、第1次産業が1.5%、第2次産業が26.2%、第3次産業が72.3%となった。

資格取得者数は前年同月比0.1%減の9,988人、資格喪失者数は7.5%減の6,849人となった。

一般受給資格決定件数は前年同月比16.3%の減、受給者実人員は6.7%の減となった。

2. 一般職業紹介状況

(新規学卒を除き、パートタイムを含む全数)

	新規求職申込件数		月間有効求職者数		紹介件数			就職件数				新規求人数	月間有効求人全数	充足数	
	全数	うち男	全数	うち男	全数	うち男	うち受給者	全数	うち男	うち県外就職	うち受給者				
14年度平均	9,926	4,771	41,595	20,639	12,066	6,043	2,527	2,981	1,350	204	732	7,145	17,332	2,873	
15 "	10,032	4,663	39,635	19,285	12,928	6,337	2,582	3,170	1,405	237	713	7,549	18,347	3,017	
16 "	9,711	4,474	38,940	18,666	12,799	6,162	2,708	3,294	1,440	231	749	8,305	20,684	3,153	
17 "	10,124	4,533	39,410	18,513	13,593	6,467	2,998	3,349	1,427	223	822	8,903	22,140	3,235	
18 "	10,146	4,441	39,473	18,097	14,175	6,697	3,263	3,528	1,470	234	886	9,586	23,830	3,399	
19 "	10,219	4,462	39,510	18,123	15,170	7,289	3,406	3,595	1,479	241	864	9,449	23,832	3,466	
19年 5月	12,203	5,325	44,468	20,245	16,438	7,506	3,720	4,038	1,613	267	991	9,191	23,973	3,890	
6月	9,948	4,516	43,339	19,957	15,193	7,129	3,641	3,734	1,519	234	868	9,750	23,381	3,597	
7月	9,487	4,321	41,771	19,518	14,080	7,005	3,621	3,659	1,497	246	963	9,969	23,777	3,515	
8月	9,586	4,192	40,136	18,819	13,928	6,902	3,313	3,519	1,525	232	929	9,887	24,544	3,389	
9月	10,021	4,283	39,444	18,288	15,237	7,202	3,441	3,723	1,544	258	950	9,264	24,915	3,572	
10月	10,395	4,487	39,801	18,227	17,332	8,518	4,078	4,076	1,727	328	1,025	10,280	25,022	3,873	
11月	8,184	3,598	37,584	17,194	14,077	7,151	3,378	3,506	1,546	261	855	9,528	24,179	3,345	
12月	6,297	2,873	33,495	15,512	9,834	5,086	2,397	2,754	1,194	197	689	7,361	22,201	2,615	
20年 1月	11,118	4,652	35,024	16,083	15,681	7,681	3,326	2,984	1,235	182	693	9,905	22,756	2,923	
2月	10,361	4,281	36,909	16,646	16,805	7,909	3,385	3,437	1,346	229	754	9,470	23,043	3,313	
3月	10,910	4,681	39,513	17,724	17,714	8,281	3,362	4,047	1,554	246	841	9,208	23,594	3,952	
4月	14,321	6,442	43,177	19,691	18,246	8,626	3,599	3,959	1,577	221	753	9,307	22,916	3,881	
5月	11,141	4,942	43,419	20,067	17,297	8,165	3,712	3,724	1,445	204	817	8,669	21,831	3,656	
前月比	22.2	23.3	0.6	1.9	5.2	5.3	3.1	5.9	8.4	7.7	8.5	6.9	4.7	5.8	
前年同月比	8.7	7.2	2.4	0.9	5.2	8.8	0.2	7.8	10.4	23.6	17.6	5.7	8.9	6.0	
安定所別 〔5月分〕	鹿児島	4,108	1,605	16,687	7,027	6,798	3,029	1,748	1,033	364	58	285	3,555	9,242	1,238
	熊毛	286	149	963	489	149	65	25	60	22	1	10	182	443	60
	川内	797	374	2,933	1,418	1,210	616	213	306	114	13	67	585	1,477	274
	宮之城	177	90	600	307	194	92	50	58	24	2	18	133	336	66
	鹿屋	1,241	577	4,718	2,304	2,314	1,115	396	473	200	26	78	888	1,959	431
	国分	1,300	551	5,101	2,234	2,442	1,214	505	548	195	28	115	1,059	2,740	465
	大口	247	119	982	492	321	154	58	92	38	13	23	172	427	81
	加世田	538	261	1,929	930	692	327	131	174	71	3	36	395	924	166
	伊集院	432	203	1,806	902	653	343	159	180	75	6	44	310	791	142
	大隅	617	322	2,220	1,153	795	413	131	207	93	19	43	385	1,042	214
	出水	626	319	2,170	1,109	869	432	157	298	124	15	51	475	1,167	273
	名瀬	462	248	2,082	1,154	467	215	54	131	58	10	20	277	699	111
	指宿	310	124	1,228	548	393	150	85	164	67	10	27	253	584	135

3. 一般職業紹介状況 (新規学卒, パートタイムを除く全数)

	新規求職申込件数		月間有効求職者数		紹介件数			就職件数				新規求人数	月間有効求人数	充足数	
	全数	うち男	全数	うち男	全数	うち男	うち受給者	全数	うち男	うち県外就職	うち受給者				
14年度平均	8,570	4,661	37,975	20,327	9,071	5,537	2,160	2,054	1,228	164	584	4,523	11,129	1,965	
15 "	8,282	4,482	34,808	18,748	9,539	5,686	2,242	2,168	1,254	199	587	4,740	11,685	2,029	
16 "	7,532	4,238	31,481	17,893	9,444	5,485	2,282	2,269	1,277	190	603	5,270	13,375	2,152	
17 "	7,659	4,278	30,495	17,644	9,948	5,726	2,486	2,287	1,262	176	660	5,671	14,306	2,201	
18 "	7,521	4,161	29,850	17,087	10,273	5,880	2,687	2,361	1,275	179	694	6,098	15,398	2,265	
19 "	7,464	4,156	29,249	16,966	10,999	6,391	2,813	2,361	1,265	191	668	5,814	14,925	2,261	
19年 5月	8,784	4,967	32,881	18,982	11,575	6,626	3,056	2,573	1,375	225	760	5,776	15,105	2,447	
6月	7,339	4,222	32,032	18,733	10,703	6,177	2,953	2,373	1,311	182	674	5,722	14,489	2,265	
7月	7,133	4,043	31,281	18,370	10,400	6,177	3,002	2,343	1,230	199	716	5,960	14,523	2,222	
8月	7,103	3,932	30,214	17,740	10,222	6,054	2,748	2,415	1,318	190	736	6,338	15,291	2,317	
9月	7,081	3,982	29,317	17,192	10,782	6,245	2,827	2,468	1,337	212	747	5,741	15,460	2,345	
10月	7,484	4,140	29,349	17,059	12,710	7,451	3,435	2,647	1,465	255	814	6,488	15,935	2,491	
11月	5,951	3,355	27,625	16,067	10,323	6,276	2,851	2,291	1,319	206	664	5,779	15,162	2,170	
12月	4,735	2,682	24,884	14,486	7,352	4,495	1,990	1,835	1,002	147	538	4,692	14,062	1,743	
20年 1月	8,069	4,274	26,013	14,979	11,540	6,827	2,726	1,983	1,077	142	527	6,232	14,467	1,924	
2月	7,607	3,966	27,402	15,475	12,433	6,986	2,793	2,294	1,193	181	576	5,929	14,694	2,199	
3月	7,967	4,342	29,167	16,429	12,934	7,159	2,739	2,696	1,306	185	636	5,306	14,417	2,633	
4月	10,358	5,971	31,770	18,268	13,027	7,488	2,930	2,540	1,306	166	573	5,627	13,956	2,485	
5月	7,890	4,592	31,668	18,602	12,013	7,169	3,038	2,292	1,207	156	615	5,234	13,150	2,246	
前月比	23.8	23.1	0.3	1.8	7.8	4.3	3.7	9.8	7.6	6.0	7.3	7.0	5.8	9.6	
前年同月比	10.2	7.5	3.7	2.0	3.8	8.2	0.6	10.9	12.2	30.7	19.1	9.4	12.9	8.2	
安定所別 〔5月分〕	鹿児島	2,947	1,481	12,382	6,462	4,920	2,689	1,447	632	296	45	210	2,315	5,839	751
	熊毛	225	141	741	470	68	46	16	34	17	-	8	68	215	34
	川内	540	342	2,028	1,289	817	538	188	178	96	10	55	375	875	156
	宮之城	132	86	457	296	147	79	40	38	20	2	15	73	203	48
	鹿屋	876	540	3,515	2,195	1,521	953	312	310	169	18	55	474	1,102	272
	国分	868	514	3,497	2,058	1,736	1,107	417	337	174	23	92	621	1,599	284
	大口	165	108	705	454	214	129	43	53	35	8	17	95	225	52
	加世田	387	252	1,392	873	453	276	101	95	57	-	25	240	540	94
	伊集院	282	178	1,252	809	438	305	129	101	63	4	29	153	441	81
	大隅	470	308	1,706	1,094	593	388	109	148	82	18	35	272	712	160
	出水	445	302	1,595	1,044	580	372	130	187	105	11	42	287	711	168
	名瀬	344	228	1,535	1,052	273	148	43	78	37	10	11	168	437	62
指宿	209	112	863	506	253	139	63	101	56	7	21	93	251	84	

4. 一般職業紹介状況諸比率 (パートタイムを含む)

	求人倍率 (原数値)		求人倍率 (季節調整値)		就職率 (対新規 求職)	就労率 (対受給者)	充足率 (対新規 求人)
	新規	有効	新規	有効			
14年度平均	0.72	0.42			30.0	4.6	40.2
15 "	0.75	0.46			31.6	5.7	40.0
16 "	0.86	0.53			33.9	6.9	38.0
17 "	0.88	0.56			33.1	7.6	36.3
18 "	0.94	0.60			34.8	8.5	35.5
19 "	0.92	0.60			35.2	8.7	36.7
19年 5月	0.75	0.54	0.94	0.63	33.1	9.3	42.3
6月	0.98	0.54	1.00	0.63	37.5	7.9	36.9
7月	1.05	0.57	0.96	0.63	38.6	8.2	35.3
8月	1.03	0.61	0.93	0.63	36.7	7.9	34.3
9月	0.92	0.63	0.93	0.62	37.2	8.8	38.6
10月	0.99	0.63	0.92	0.60	39.2	9.7	37.7
11月	1.16	0.64	0.90	0.59	42.8	9.0	35.1
12月	1.17	0.66	0.88	0.58	43.7	7.7	35.5
20年 1月	0.89	0.65	0.92	0.58	26.8	7.8	29.5
2月	0.91	0.62	0.90	0.57	33.2	8.9	35.0
3月	0.84	0.60	0.85	0.56	37.1	10.2	42.9
4月	0.65	0.53	0.99	0.58	27.6	8.9	41.7
5月	0.78	0.50	0.94	0.58	33.4	8.3	42.2
前月との増減	0.13	0.03	0.05	0.00	5.8	0.7	0.5
前年同月比	0.02	0.04	0.00	0.05	0.3	1.1	0.2
安定所別 【5月分】	鹿児島	0.87	0.55		25.1	8.5	34.8
	熊毛	0.64	0.46		21.0	3.8	33.0
	川内	0.73	0.50		38.4	11.0	46.8
	宮之城	0.75	0.56		32.8	15.9	49.6
	鹿屋	0.72	0.42		38.1	6.3	48.5
	国分	0.81	0.54		42.2	10.8	43.9
	大口	0.70	0.43		37.2	8.6	47.1
	加世田	0.73	0.48		32.3	7.5	42.0
	伊集院	0.72	0.44		41.7	10.9	45.8
	大隅	0.62	0.47		33.5	7.3	55.6
	出水	0.76	0.54		47.6	9.8	57.5
	名瀬	0.60	0.34		28.4	2.9	40.1
	指宿	0.82	0.48		52.9	8.7	53.4

注) 全国の求人倍率, 完全失業率の年平均は原数値。

19年12月以前の求人倍率は季節調整値替え済み

5. 全国求人倍率及び完全失業率

	求人倍率 (季節調整値)		完全失業 者数(万人)	完全失業 率(%)
	新規	有効	原数値	季節 調整値
14年平均	0.93	0.54	359	5.4
15 "	1.07	0.64	350	5.3
16 "	1.29	0.83	313	4.7
17 "	1.46	0.95	294	4.4
18 "	1.56	1.06	275	4.1
19 "	1.52	1.04	257	3.9
19年 5月	1.54	1.06	258	3.8
6月	1.54	1.07	241	3.7
7月	1.53	1.06	234	3.6
8月	1.54	1.05	249	3.8
9月	1.48	1.04	269	4.0
10月	1.47	1.02	271	3.9
11月	1.46	1.00	246	3.8
12月	1.43	0.98	231	3.8
20年 1月	1.49	0.98	256	3.8
2月	1.40	0.97	266	3.9
3月	1.25	0.95	268	3.8
4月	1.38	0.93	275	4.0
5月	1.35	0.92	270	4.0

6. パートタイム関係職業紹介状況

	新規求職申込件数		月間有効求職者数		新規 求人 全数	月間有効 求人 全数	就職件数		求人倍率		
	全数	うち 女子	全数	うち 女子			全数	うち 女子	新規	有効	
14年度平均	1,356	1,246	3,621	3,309	2,622	6,203	927	805	1.93	1.71	
15 "	1,750	1,569	4,827	4,290	2,809	6,662	1,003	852	1.61	1.38	
16 "	2,179	1,939	7,459	6,679	3,035	7,309	1,025	861	1.39	0.98	
17 "	2,465	2,200	8,914	8,012	3,233	7,834	1,062	894	1.31	0.88	
18 "	2,625	2,335	9,623	8,585	3,489	8,432	1,167	968	1.33	0.88	
19 "	2,754	2,437	10,177	8,993	3,635	8,907	1,234	1,017	1.32	0.88	
19年 5月	3,419	3,043	11,587	10,296	3,415	8,868	1,465	1,221	1.00	0.77	
6月	2,609	2,305	11,307	10,053	4,028	8,892	1,361	1,150	1.54	0.79	
7月	2,354	2,059	10,490	9,304	4,009	9,254	1,316	1,045	1.70	0.88	
8月	2,483	2,209	9,922	8,802	3,549	9,253	1,104	893	1.43	0.93	
9月	2,940	2,626	10,127	8,993	3,523	9,455	1,255	1,046	1.20	0.93	
10月	2,911	2,551	10,452	9,248	3,792	9,087	1,429	1,159	1.30	0.87	
11月	2,233	1,985	9,959	8,811	3,749	9,017	1,215	985	1.68	0.91	
12月	1,562	1,367	8,611	7,570	2,669	8,139	919	726	1.71	0.95	
20年 1月	3,049	2,663	9,011	7,890	3,673	8,289	1,001	842	1.20	0.92	
2月	2,754	2,431	9,504	8,311	3,541	8,349	1,143	986	1.29	0.88	
3月	2,943	2,597	10,346	9,031	3,902	9,177	1,351	1,100	1.33	0.89	
4月	3,963	3,480	11,407	9,959	3,680	8,960	1,419	1,143	0.93	0.79	
5月	3,251	2,894	11,751	10,263	3,435	8,681	1,432	1,192	1.06	0.74	
前月比	18.0	16.8	3.0	3.1	6.7	3.1	0.9	4.3	0.13	0.05	
前年同月比	4.9	4.9	1.4	0.3	0.6	2.1	2.3	2.4	0.06	0.03	
安定所別 〔5月分〕	鹿児島	1,161	1,034	4,305	3,734	1,240	3,403	401	333	1.07	0.79
	熊毛	61	53	222	200	114	228	26	21	1.87	1.03
	川内	257	225	905	776	210	602	128	110	0.82	0.67
	宮之城	45	41	143	132	60	133	20	16	1.33	0.93
	鹿屋	365	326	1,203	1,090	414	857	163	131	1.13	0.71
	国分	432	395	1,604	1,427	438	1,141	211	190	1.01	0.71
	大口	82	71	277	239	77	202	39	36	0.94	0.73
	加世田	151	142	537	479	155	384	79	65	1.03	0.72
	伊集院	150	125	554	461	157	350	79	67	1.05	0.63
	大隅	147	132	514	453	113	330	59	48	0.77	0.64
	出水	181	164	575	508	188	456	111	91	1.04	0.79
	名瀬	118	98	547	443	109	262	53	32	0.92	0.48
指宿	101	88	365	321	160	333	63	52	1.58	0.91	

7. 中高年齢者職業紹介状況

(45歳以上・パートタイムを除く)

	新規求職申込件数			月間有効求職者数			紹介件数			就職件数			就職率 (対新規求職)	月間有効求職者中に占める中高年の割合	
	全数	うち55歳以上	うち65歳以上	全数	うち55歳以上	うち65歳以上	全数	うち55歳以上	うち65歳以上	全数	うち55歳以上	うち65歳以上			
14年度平均	2,993	1,386	259	16,298	7,788	732	2,317	610	31	545	158	10	18.2	42.9	
15 "	2,820	1,283	216	14,224	6,792	635	2,442	731	38	575	178	11	20.4	40.9	
16 "	2,452	1,088	159	12,266	5,765	534	2,442	778	37	600	198	11	24.5	39.0	
17 "	2,376	1,048	131	11,349	5,279	448	2,566	803	29	578	185	7	24.3	37.2	
18 "	2,325	1,053	124	10,953	5,248	453	2,713	904	31	620	208	7	26.7	36.7	
19 "	2,402	1,119	123	10,958	5,373	455	3,277	1,143	42	657	236	9	27.4	37.5	
19年 5月	2,948	1,400	127	12,384	6,192	690	3,151	1,086	54	659	219	10	22.4	37.7	
6月	2,471	1,161	136	12,352	6,164	648	3,027	1,071	32	610	219	7	24.7	38.6	
7月	2,404	1,095	147	12,268	6,084	516	3,117	1,102	35	617	208	3	25.7	39.2	
8月	2,160	938	85	11,713	5,781	464	2,953	1,030	45	727	263	16	33.7	38.8	
9月	2,154	932	88	10,975	5,325	380	3,100	1,066	43	712	284	19	33.1	37.4	
10月	2,286	1,057	99	10,821	5,242	366	4,073	1,487	50	768	283	7	33.6	36.9	
11月	1,867	787	61	10,229	4,897	340	3,343	1,148	25	672	265	5	36.0	37.0	
12月	1,457	668	53	9,343	4,487	311	2,406	797	25	527	185	4	36.2	37.5	
20年 1月	2,515	1,203	120	9,674	4,698	334	3,726	1,338	53	616	213	5	24.5	37.2	
2月	2,187	977	99	9,788	4,746	372	3,730	1,285	37	659	228	9	30.1	35.7	
3月	2,442	1,139	76	10,189	4,993	371	3,772	1,331	67	722	276	21	29.6	34.9	
4月	3,904	2,109	308	11,710	5,960	559	3,882	1,304	41	626	233	12	16.0	36.9	
5月	2,727	1,340	148	12,114	6,211	613	3,806	1,328	39	643	224	6	23.6	38.3	
前月比	30.1	36.5	51.9	3.5	4.2	9.7	2.0	1.8	4.9	2.7	3.9	50.0	7.5	1.4	
前年同月比	7.5	4.3	16.5	2.2	0.3	11.2	20.8	22.3	27.8	2.4	2.3	40.0	1.2	0.6	
安定所別 〔5月分〕	鹿児島	795	360	50	3,742	1,824	241	1,393	488	21	162	57	1	20.4	30.2
	熊毛	125	69	23	407	218	42	28	8	-	11	4	-	-	54.9
	川内	201	98	10	829	427	39	285	85	-	56	24	1	27.9	40.9
	宮之城	64	32	5	226	128	11	52	21	1	11	4	-	17.2	49.5
	鹿屋	350	168	15	1,558	800	77	529	173	2	94	23	1	26.9	44.3
	国分	250	124	9	1,176	616	42	540	194	5	83	29	2	33.2	33.6
	大口	73	35	2	347	193	12	71	25	1	22	8	-	30.1	49.2
	加世田	165	90	10	662	387	28	158	70	1	28	14	-	17.0	47.6
	伊集院	117	55	5	538	263	24	169	47	2	33	12	-	28.2	43.0
	大隅	213	121	13	848	442	49	221	79	3	43	12	-	20.2	49.7
出水	150	82	4	665	368	16	190	71	2	49	18	-	32.7	41.7	
名瀬	163	76	2	750	355	22	73	22	1	20	3	1	12.3	48.9	
指宿	61	30	-	366	190	10	97	45	-	31	16	-	50.8	42.4	

8.新規求人の産業・規模別状況

産業・規模 項目	一 般				パ ー ト			
	4月	5月	前月比	前年 同月比	4月	5月	前月比	前年 同月比
A,B,C 農,林,漁業 (01~04)	165	137	17.0	3.0	53	24	54.7	22.6
D 鉱 業 (05)	2	2	0.0	75.0	1	2	100.0	60.0
E 建 設 業 (06~08)	563	396	29.7	39.4	21	23	9.5	23.3
F 製 造 業 (09~32)	706	687	2.7	15.1	322	329	2.2	1.5
09 食 料 品 製 造 業	224	218	2.7	8.5	174	206	18.4	24.1
10 飲 料,飼 料,た ば こ 製 造 業	61	57	6.6	23.9	12	16	33.3	77.8
11 織 維 工 業	35	1	97.1	0.0	16	0	100.0	
12 衣 服,そ の 他 の 織 維 製 品 製 造 業	30	55	83.3	205.6	19	14	26.3	7.7
13 木 材,木 製 品 製 造 業	15	11	26.7	15.4	0	1		75.0
14 家 具,装 備 品 製 造 業	5	6	20.0	20.0	1	0	100.0	100.0
15 パ ル プ,紙,紙 加 工 品 製 造 業	8	6	25.0	50.0	5	0	100.0	100.0
16 出 版,印 刷,同 関 連 産 業	20	22	10.0	45.0	11	9	18.2	30.8
17 化 学 工 業	0	2		60.0	4	0	100.0	
18 石 油 製 品,石 炭 製 品 製 造 業	0	0			0	0		
19 プ ラ ス チ ッ ク 製 品 製 造 業	15	5	66.7	44.4	7	3	57.1	
20 ゴ ム 製 品 製 造 業	0	0		100.0	0	0		
22 窯 業,土 石 製 品 製 造 業	13	16	23.1	0.0	11	3	72.7	50.0
23 鉄 鋼 業	2	0	100.0	100.0	0	0		
24 非 鉄 金 属 製 造 業	2	3	50.0	200.0	1	0	100.0	100.0
25 金 属 製 品 製 造 業	39	46	17.9	43.8	6	8	33.3	166.7
26 一 般 機 械 器 具 製 造 業	61	44	27.9	8.3	4	1	75.0	0.0
27 電 気 機 械 器 具 製 造 業	22	80	263.6	207.7	22	13	40.9	45.8
28 情 報 通 信 機 械 器 具 製 造 業	3	1	66.7		5	1	80.0	90.0
29 電 子 部 品・デ バ イ ス 製 造 業	95	93	2.1	25.7	21	39	85.7	40.0
30 輸 送 用 機 械 器 具 製 造 業	33	12	63.6	66.7	1	0	100.0	100.0
31 精 密 機 械 器 具 製 造 業	16	8	50.0	46.7	2	0	100.0	100.0
21,32 そ の 他 の 製 造 業	7	1	85.7	75.0	0	15		400.0
G 電 気・ガ ス・熱 供 給・水 道 業 (33~36)	1	6	500.0	100.0	2	1	50.0	0.0
H 情 報 通 信 業 (37~41)	93	122	31.2	34.4	53	28	47.2	74.5
I 運 輸 業 (42~48)	350	355	1.4	11.3	108	62	42.6	21.6
J 卸 売・小 売 業 (49~60)	977	948	3.0	9.7	868	942	8.5	7.9
K 金 融・保 険 業 (61~67)	82	75	8.5	44.2	20	5	75.0	83.9
L 不 動 産 業 (68,69)	19	17	10.5	32.0	11	6	45.5	66.7
M 飲 食 店・宿 泊 業 (70~72)	172	158	8.1	7.1	549	532	3.1	16.2
N 医 療・福 祉 (62~69)	1,293	1,101	14.8	9.4	716	607	15.2	4.4
O 教 育・学 習 支 援 業 (76,77)	27	61	125.9	117.9	76	59	22.4	16.9
P 複 合 サ ー ビ ス 事 業 (78,79)	45	38	15.6	51.3	32	23	28.1	48.9
Q サ ー ビ ス 業 (他 に 分 類 さ れ な い も の) (80~94)	1,063	1,073	0.9	4.4	799	724	9.4	32.6
R,S 公 務・そ の 他 (95,96,99)	69	58	15.9	3.6	49	68	38.8	88.9
合 計	5,627	5,234	7.0	9.4	3,680	3,435	6.7	0.6
29 人 以 下	3,412	2,955	13.4	11.7	2,189	2,209	0.9	4.2
30 ~ 99 人	1,359	1,441	6.0	11.1	915	799	12.7	3.4
100 ~ 299 人	685	533	22.2	1.3	484	284	41.3	2.7
300 ~ 499 人	115	242	110.4	20.4	46	95	106.5	196.9
500 ~ 999 人	25	51	104.0	18.6	16	20	25.0	62.3
1,000 人 以 上	31	12	61.3	52.0	30	28	6.7	69.2

(注) 一般は、新規学卒及びパートタイムを除く。

9. 雇用保険適用状況

	適用 事業 所数	新規適 用事業 所数	廃止脱 退事業 所数	被 保 険 者 数 (年度(月)末現在)					資 格 取 得 者 数	資 格 喪 失 者 数	
				う ち 女	第1次 産 業	第2次 産 業	第3次 産 業				
14年度平均	27,719	84	96	380,042	166,998	5,532	118,466	256,044	6,837	6,774	
15 "	27,535	83	99	380,173	169,610	5,573	114,271	260,328	6,663	6,454	
16 "	27,446	87	90	385,168	173,595	5,600	112,060	267,509	7,056	6,527	
17 "	27,383	94	95	388,825	176,526	5,467	110,037	273,321	6,942	6,640	
18 "	27,456	95	89	393,196	179,847	5,661	109,126	278,409	7,216	6,980	
19 "	27,559	102	102	398,541	183,440	5,843	106,885	285,813	7,351	6,527	
19年 5月	27,597	143	93	394,794	182,004	5,774	106,810	282,210	10,002	7,402	
6月	27,610	93	82	395,790	183,001	5,807	106,464	283,519	7,183	6,220	
7月	27,610	93	94	395,806	183,065	5,771	106,156	283,879	6,149	6,120	
8月	27,541	79	149	395,715	182,852	5,753	106,186	283,776	6,014	5,985	
9月	27,381	76	236	395,828	182,843	5,768	106,380	283,680	5,700	5,636	
10月	27,556	199	58	400,216	183,576	5,840	106,880	287,496	10,365	6,156	
11月	27,582	101	80	401,520	184,203	5,862	107,213	288,445	6,265	5,054	
12月	27,533	76	127	402,661	184,883	5,894	107,436	289,331	5,261	4,129	
20年 1月	27,559	80	53	402,647	184,719	5,921	107,368	289,358	5,969	5,951	
2月	27,591	66	38	402,560	184,756	5,980	107,397	289,183	5,448	5,541	
3月	27,603	64	52	402,796	185,311	6,004	106,989	289,803	6,245	5,985	
4月	27,497	157	262	401,782	185,535	6,007	106,289	289,486	13,925	14,816	
5月	27,527	118	91	404,839	187,819	5,883	106,058	292,898	9,988	6,849	
前 月 比	0.1	24.8	65.3	0.8	1.2	2.1	0.2	1.2	28.3	53.8	
前年同月比	0.3	17.5	2.2	2.5	3.2	1.9	0.7	3.8	0.1	7.5	
安 定 所 別 〔 5 月 分 〕	鹿児島	10,152	37	43	192,014	88,242	580	26,420	165,014	5,340	3,139
	熊毛	876	3	7	7,216	3,194	199	1,814	5,203	214	288
	川内	1,653	7	2	24,633	10,645	188	11,134	13,311	484	344
	宮之城	429	-	-	6,172	3,032	168	3,047	2,957	101	99
	鹿屋	2,709	17	6	29,893	15,029	1,390	8,509	19,994	794	571
	国分	2,549	12	8	42,648	18,632	261	17,836	24,551	872	585
	大口	670	2	3	7,589	3,571	436	3,061	4,092	173	148
	加世田	1,480	8	7	17,308	8,715	278	6,633	10,397	382	241
	伊集院	1,152	1	-	15,009	6,993	145	6,689	8,175	310	227
	大隅	1,470	8	5	16,827	8,035	1,011	6,423	9,393	397	389
出水	1,423	8	2	18,598	9,008	489	8,460	9,649	373	269	
名瀬	2,054	12	6	17,795	7,952	341	3,978	13,476	378	402	
指宿	910	3	2	9,137	4,771	397	2,054	6,686	170	147	

注) 短時間労働被保険者を含む数値を計上

10. 雇用保険給付状況

(金額単位:千円)

	一般求職者給付					高年齢求職者給付			短期特例求職者給付			
	受給資格		受給者		総支給額	受給資格 決定件数	受給者数	支給金額	受給資格 決定件数	受給者数	支給金額	
	決定件数	うち男	実人員	うち男								
14年度平均	3,340	1,670	15,754	8,035	2,063,275	173	172	52,337	249	254	60,099	
15 "	3,052	1,438	12,517	6,267	1,565,516	149	152	37,658	223	220	49,516	
16 "	2,917	1,359	10,901	5,279	1,274,285	129	130	25,708	200	205	45,591	
17 "	2,947	1,349	10,773	5,078	1,239,913	131	129	25,400	181	181	39,478	
18 "	2,891	1,257	10,395	4,671	1,092,939	135	134	25,975	169	168	36,750	
19 "	2,740	1,202	9,946	4,527	1,127,664	128	129	25,004	155	154	32,247	
19年 5月	3,929	1,851	10,616	5,050	1,215,368	166	376	74,890	302	388	86,608	
6月	2,815	1,330	10,924	5,401	1,206,966	141	133	25,647	268	234	52,608	
7月	2,698	1,232	11,808	5,766	1,381,006	114	112	22,546	320	297	64,577	
8月	2,391	990	11,794	5,588	1,398,268	96	102	19,563	107	305	55,562	
9月	2,518	1,098	10,792	4,916	1,173,502	93	95	18,060	42	93	20,165	
10月	2,805	1,184	10,607	4,748	1,234,122	95	112	22,276	54	58	13,823	
11月	1,988	793	9,508	4,153	1,092,008	73	74	13,518	75	43	8,357	
12月	1,547	656	8,899	3,821	948,079	58	69	12,161	47	60	11,285	
20年 1月	2,534	969	8,867	3,811	1,100,352	134	86	15,561	107	78	15,914	
2月	2,085	846	8,496	3,607	927,830	99	121	22,569	75	90	14,765	
3月	2,276	1,034	8,220	3,555	916,092	78	95	18,049	120	75	13,253	
4月	5,140	2,347	8,449	3,832	920,271	385	251	50,170	302	140	26,548	
5月	3,290	1,502	9,903	4,773	1,092,072	165	248	50,352	252	295	54,574	
前月比	36.0	36.0	17.2	24.6	18.7	57.1	1.2	0.4	16.6	110.7	105.6	
前年同月比	16.3	18.9	6.7	5.5	10.1	0.6	34.0	32.8	16.6	24.0	37.0	
安 定 所 別 〔 5 月 分 〕	鹿児島	1,177	450	3,353	1,326	377,014	60	100	21,251	7	10	2,203
	熊毛	85	45	264	146	25,842	4	10	2,159	80	16	2,867
	川内	189	89	610	297	62,457	10	23	4,708	5	20	3,159
	宮之城	51	29	113	69	12,538	4	5	852	3	1	134
	鹿屋	376	203	1,245	690	136,947	14	22	4,084	26	79	14,431
	国分	346	143	1,065	456	119,116	14	24	4,704	6	3	609
	大口	74	37	266	153	29,049	3	3	579	6	12	2,080
	加世田	149	86	480	235	53,902	13	11	2,276	18	8	1,480
	伊集院	133	57	402	207	43,737	11	11	2,320	2	1	209
	大隅	217	122	587	321	55,861	14	17	3,182	32	36	6,230
	出水	190	85	520	305	58,574	7	8	1,599	11	13	2,156
	名瀬	226	120	687	438	82,633	5	6	1,164	53	85	16,826
	指宿	77	36	311	130	34,400	6	8	1,476	3	11	2,192

注)短時間労働被保険者等を含む数値を計上

(金額単位;千円)

	就 職 促 進 給 付				日雇求職者給付		
	常用就職支度手当		再 就 職 手 当		受給者 実人員	支給金額	
	支給人員	支給金額	支給人員	支給金額			
14年度平均	35	3,973	573	116,580	143	9,627	
15 "	9	1,191	101	14,676	126	8,133	
16 "	3	303	70	9,073	120	7,742	
17 "	2	147	461	68,777	112	6,618	
18 "	4	440	544	79,618	107	6,848	
19 "	2	222	547	78,870	101	6,567	
19年 5月	5	410	651	96,321	104	8,431	
6月	3	358	576	87,255	98	6,822	
7月	0	0	634	90,481	94	6,562	
8月	1	52	637	91,362	99	7,217	
9月	1	76	504	70,578	98	5,790	
10月	4	523	632	92,623	98	6,261	
11月	1	76	617	87,718	97	5,896	
12月	1	123	590	82,176	103	4,546	
20年 1月	3	299	517	76,151	108	9,294	
2月	1	137	344	51,997	98	5,605	
3月	5	606	445	61,735	101	5,572	
4月	3	349	385	56,533	99	6,356	
5月	2	287	599	90,450	97	7,115	
前 月 比	33.3	17.6	55.6	60.0	2.0	11.9	
前年同月比	60.0	29.9	8.0	6.1	6.7	15.6	
安 定 所 別 【 5 月 分 】	鹿児島	-	-	211	32,685	90	6,666
	熊毛	-	-	4	665	-	-
	川内	-	-	27	4,388	-	-
	宮之城	-	-	6	841	-	-
	鹿屋	-	-	67	9,134	-	-
	国分	1	135	69	10,071	1	74
	大口	-	-	15	2,181	-	-
	加世田	-	-	41	6,341	-	-
	伊集院	1	152	48	8,138	1	74
	大隅	-	-	45	6,273	-	-
	出水	-	-	36	4,855	-	-
	名瀬	-	-	21	3,645	2	112
指宿	-	-	9	1,233	4	189	

11 用語の説明

一	般	常用及び臨時・季節を合わせたものをいう。
新規求職(求人)申込件数		期間中に自安定所で新たに受け付けた求職(求人)申込件数(数)をいう。
月間有効求職者(求人)数		「前月から繰越された有効求職者(求人)数」と当月の「新規求職(求人)申込件数」の合計をいう。
就 職 件 数		自安定所の有効求職者が、自安定所の紹介あっせんにより就職したことを確認した件数をいう。
充 足 数		自安定所の有効求人が、安定所(求人連絡先の安定所を含む。)の紹介あっせんにより求職者と結合した件数をいう。
中 高 年 齢 者		45歳以上の者をいう。高年齢者は55歳以上の者をいう。
① 受 給 者		受給資格決定後、所定給付日数分の基本手当の支給を終了するまでの者をいう。
① 受 給 者 の 就 職 件 数		受給資格決定後、基本手当の支給を終了するまでの間に、安定所の紹介により就職した基本手当受給資格者の就職件数をいう。
県 外 就 職		就職先事業所の所在地が、自都道府県の管轄区域外にある場合の就職件数をいう。就職した求職者の住所の如何を問わない。
日 雇 (労 働)		労働の窓口で取り扱われる日々雇用の仕事及び1か月未満の雇用期間が定められているものをいう。
季 節 調 整 値		1年を周期として繰り返す季節的な要因による変動の影響を取り除いた値である。
完 全 失 業 率		労働力人口に占める完全失業者の割合

$$\text{求 人 倍 率} = \frac{\text{月間有効(新規)求人数}}{\text{月間有効(新規)求職者数}}$$

$$\text{就 職 率} = \frac{\text{就 職 件 数}}{\text{新 規 (有 効) 求 職 者 数}} \times 100$$

$$\text{充 足 率} = \frac{\text{充 足 数}}{\text{新 規 (有 効) 求 人 数}} \times 100$$

$$\text{① 受 給 者 の 就 職 率} = \frac{\text{① 受 給 者 の 就 職 件 数}}{\text{① 受 給 者 実 人 員}} \times 100$$

$$\text{中 高 年 齢 者 の 就 職 率} = \frac{\text{中 高 年 齢 者 就 職 件 数}}{\text{中 高 年 齢 者 新 規 求 職 申 込 件 数}} \times 100$$

$$\text{季 節 調 整 値} = \frac{\text{原 数 値}}{\text{季 節 要 素}} \times 100$$

(注) 季節調整値替は、年初に毎年1回行われ、過去の全季節調整値は改訂される。

基 本 手 当	求職者給付のうち最も基本的なもので、一般被保険者が失業し、法第13条の受給要件を満たしているときに支給される。
受 給 資 格 決 定 件 数	提出された離職票のうち、公共職業安定所長が求職者給付の受給資格要件を満たしていると決定した件数をいう。
受 給 者 実 人 員	同一月中に失業給付を実際に受けた受給資格者の実数をいう。
被 保 険 者	適用事業所に雇用され、公共職業安定所にその届出がなされている者の数をいう。
資 格 取 得 者 数	適用事業所に新たに雇用され、公共職業安定所に届出がなされた者の数をいう。
資 格 喪 失 者 数	適用事業所を離職し、その届出が公共職業安定所になされた者の数をいう。
一 般 求 職 者 給 付	高年齢求職者給付、短期特例求職者給付、日雇求職者給付以外の給付をいう。
高 年 齢 求 職 者 給 付	同一事業主に雇用され、65歳に達した日以降、離職した場合に、一定の基準により支給されるものをいう。
短 期 特 例 求 職 者 給 付	季節的に雇用される者又は、短期の雇用に就くことを常態とする者等が一定期間雇用された後、離職した場合に支給されるものをいう。
常 用 就 職 支 度 手 当	障害者及び45歳以上の中高齢者で雇用対策法等に基づく再就職援助計画等の対象者などが、所定給付日数の3分の1未満又は45日未満を残して公共職業安定所及び紹介事業者の紹介により一年以上引き続き雇用される場合等に支給されるものをいう。
再 就 職 手 当	一般求職者給付の受給資格者が所定給付日数の3分の1以上(ただし、所定給付日数の90日及び120日については45日以上)残して安定した職業(自営開始も含む。)についた場合等に支給されるものをいう。
日 雇 求 職 者 給 付	日雇労働者が一定期間雇用され離職した場合に支給されるものをいう。

ハローワーク ・ 公共職業安定所一覧表

安 定 所 名	所 在 地	郵 便 番 号	電 話 番 号
鹿 児 島	鹿児島市下荒田1丁目43-28	890-8555	099 (250) 6060
熊 毛 (出)	西之表市西之表16314-6	891-3101	0997 (22) 1318 ~ 9
川 内	薩摩川内市若葉町4-24 川内地方合同庁舎1階	895-0063	0996 (22) 8609
宮 之 城 (出)	薩摩郡さつま町宮之城屋地2035-3	895-1803	0996 (53) 0153
鹿 屋	鹿屋市北田町3-3-11 鹿屋市産業支援センター1F	893-0007	0994 (42) 4135 ~ 6
国 分	霧島市国分中央1丁目4-35	899-4332	0995 (45) 5311 ~ 3
大 口 (出)	大口市里768-1	895-2511	0995 (22) 8609
加 世 田	南さつま市加世田武田17835-2	897-0002	0993 (53) 5111
伊 集 院	日置市伊集院町大田825-3	899-2521	099 (273) 3161 ~ 2
大 隅	曾於市大隅町岩川5575-1	899-8102	099 (482) 1265 ~ 6
出 水	出水市緑町37-5	899-0201	0996 (62) 0685 ~ 6
名 瀬	奄美市名瀬長浜町1-1	894-0036	0997 (52) 4611 ~ 2
徳 之 島 (分)	大島郡徳之島町亀津553-1	891-7101	0997 (82) 1438
指 宿	指宿市東方9489-11	891-0404	0993 (22) 4135 ~ 6
鹿児島労働局職業安定部			
職 業 安 定 課	鹿児島市西千石町1番1号	892-0847	099 (219) 8711
職 業 対 策 課	鹿児島西千石第一生命ビル		099 (219) 8712
インターネットサービス 鹿児島公共職業安定所 アドレス http : // www.sakurajima.go.jp		付属施設	鹿児島市東千石町1-38 鹿児島商工会議所ビル(アイビル)3階、6階
		ヤングハローワークかごしま(3階) 099 (224) 3433 ハローワークかごしま ワークプラザ天文館(6階) 099 (223) 8010 マザーズサロン鹿児島(6階) 099 (223) 2821	
		高年齢者の職業相談 薩摩川内市高年齢者職業相談室 薩摩川内市役所内 0996 (23) 5111 鹿屋市高年齢者職業相談室 鹿屋市庁舎別館内 0994 (42) 2783	
全国的なネット情報としては			
<div style="border: 1px solid black; padding: 2px; display: inline-block;">ハローワークインターネットサービス</div> URLは http://www.hellowork.go.jp/ 求人情報検索 (全国のハローワークが受理した求人情報を希望条件で検索) お役立ち情報 (仕事をお探しの方、事業主の方) ハローワーク所在地情報		<div style="border: 1px solid black; padding: 2px; display: inline-block;">しごと情報ネット</div> URLは http://www.job-net.jp/ しごと情報ネットには民間の職業紹介事業者、求人情報提供事業者、経済団体、公共職業安定所等(参加機関)の多数の求人が掲載されています。 また、携帯電話からもアクセスできます。	

発 行

鹿児島労働局 職業安定部 職業安定課

〒892-0847 鹿児島市西千石町1番1号

鹿児島西千石第一生命ビル

電 話 099(219)8711

ダイヤルイン 099(219)8719