

# かごしま



## 目 次

1 雇用失業情勢 .....	1
2 一般職業紹介状況(パートタイムを含む).....	4
3 一般職業紹介状況(パートタイムを除く).....	5
4 一般職業紹介状況諸比率 .....	6
5 全国求人倍率及び失業率 .....	6
6 パートタイム関係職業紹介状況 .....	7
7 中高年齢者職業紹介状況 .....	8
8 新規求人の産業・規模別状況 .....	9
9 雇用保険適用状況 .....	10
10 雇用保険給付状況 .....	11
11 用語の説明 .....	13

# 1. 雇用失業情勢(平成20年3月分)

## 【県内経済の動き】

最近の県内景況は、観光関連が堅調なもの、生産活動が一進一退で、個人消費も盛り上がりを欠くなど、全体では停滞感を強めている。

(H20・4・28 「県内景況」:鹿児島銀行)

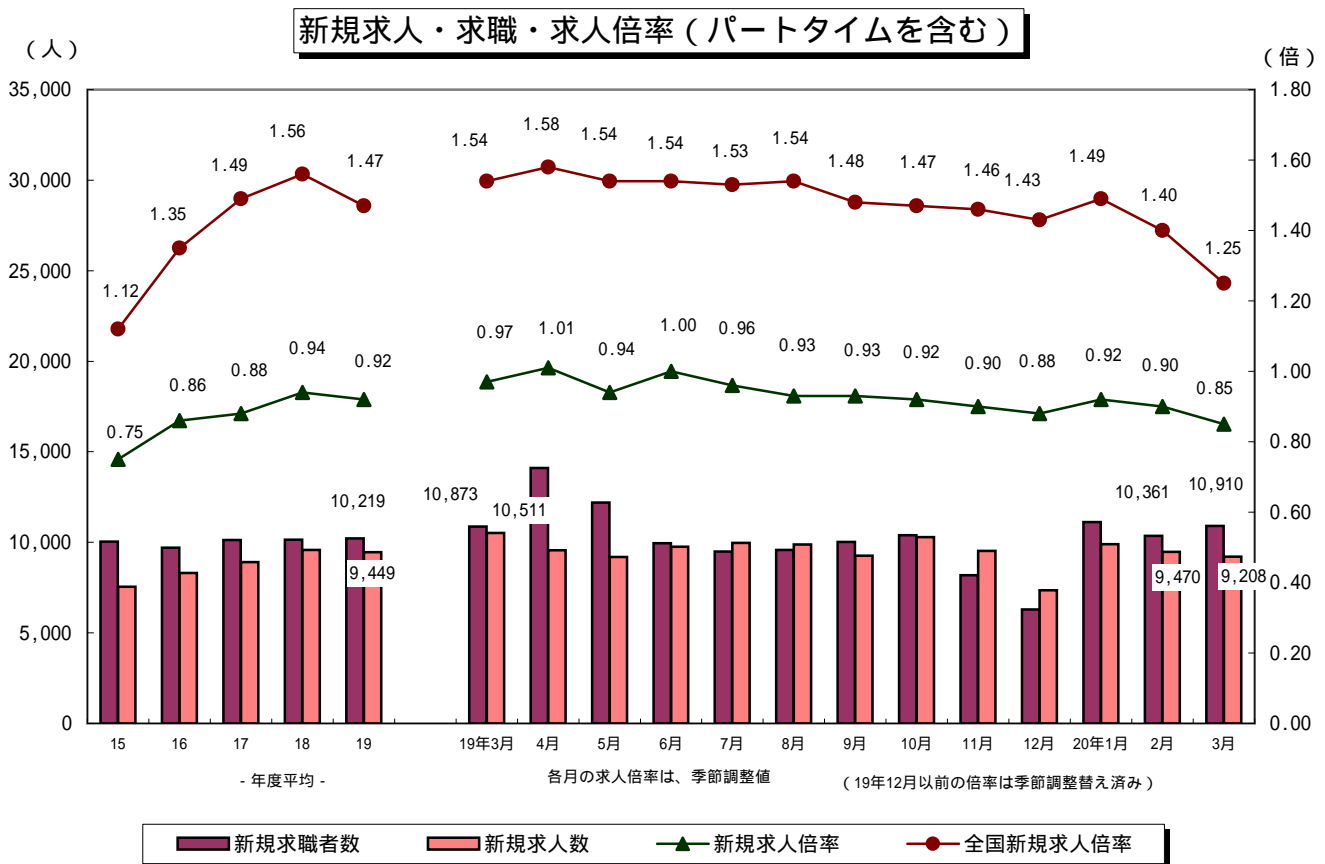
## 【労働市場の動き】

### (求人の動き)

3月の新規求人数(パートを含む、原数値)は、9,208人で前年同月に比べ12.4%減と2か月連続の減少となった。新規求人数(同)を産業別に前年同月比で見ると、飲食店・宿泊業(27.6%増)が増加に転じ、製造業(4.6%増)も2か月連続の増加となった。

一方、建設業(36.0%減)は8か月連続の減となり、サービス業(27.0%減)も5か月連続、運輸業(26.5%減)も4か月連続の減となった。

有効求人人数(パートを含む、原数値)は、23,594人で前年同月と比べ7.3%減と6か月連続で減少した。



(求職の動き)

3月の新規求職者数(パートを含む、原数値)は、10,910人で前年同月に比べ0.3%増と、3か月連続で増加した。

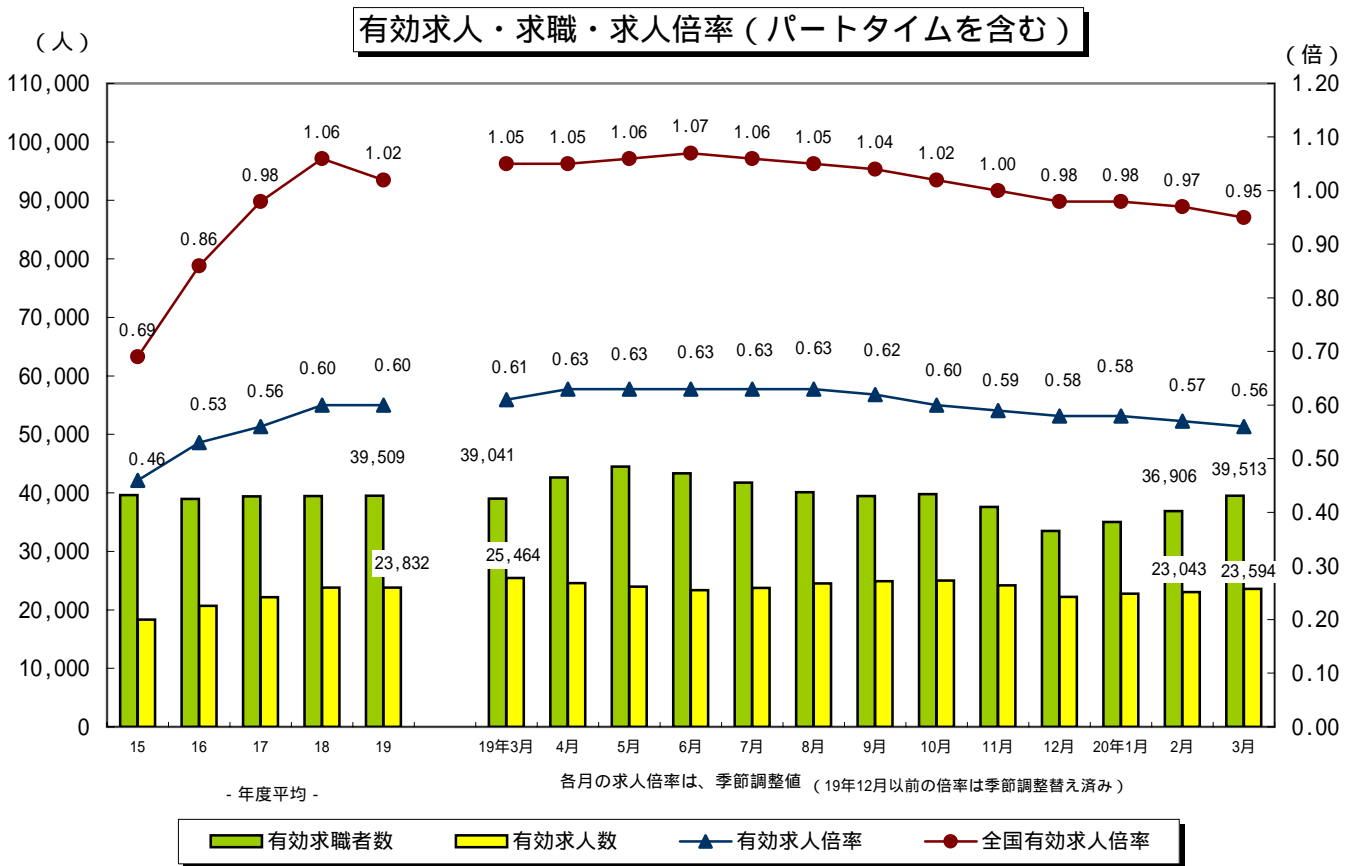
新規常用求職者について態様別に前年同月比で見ると、在職求職者(6.3%増)は9か月連続で増加したが、離職求職者(1.8%減)は減少に転じた。無業求職者(0.6%増)は4か月連続で増加した。

離職求職者の内訳をみると、事業主都合離職者(4.2%増)は増加に転じ、自己都合離職者は(6.0%減)は減少に転じた。

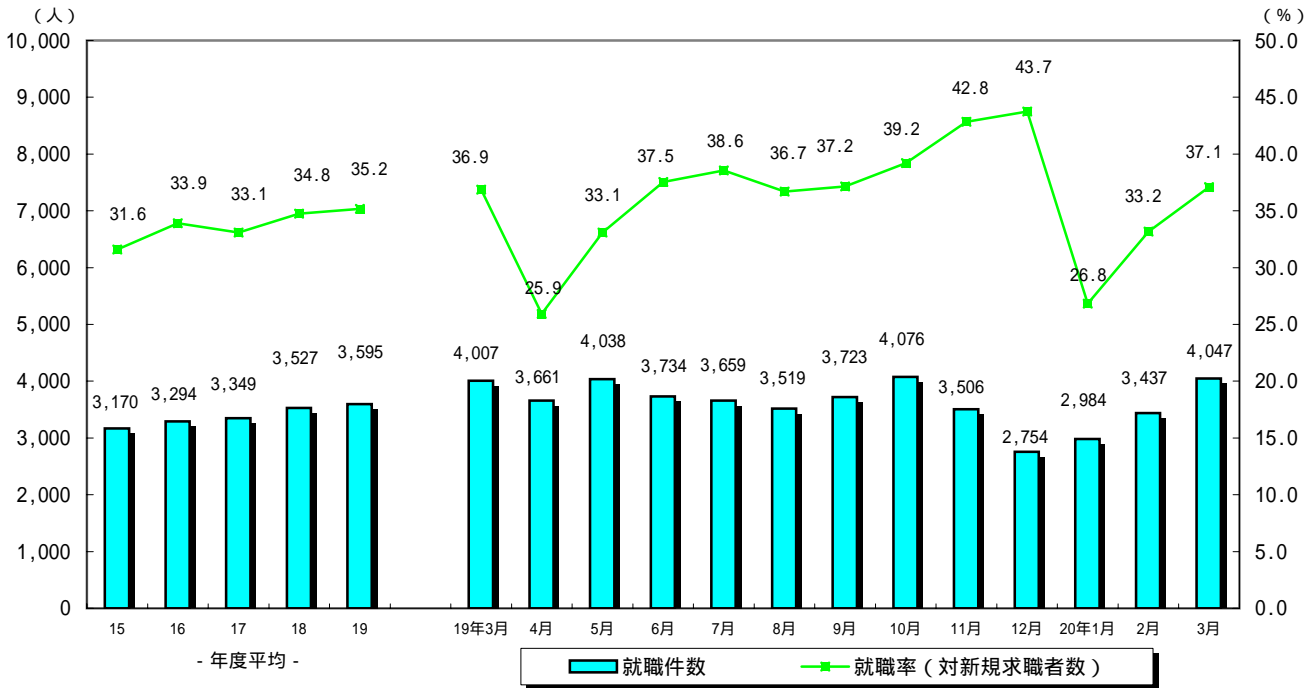
有効求職者数(パートを含む、原数値)は、39,513人で前年同月に比べ1.2%増と3か月連続で増加した。

(有効求人倍率の動き)

3月の有効求人倍率(季節調整値)は、0.56倍となり、前月を0.01ポイント下回った。



### 就職者の推移（パートタイムを含む）



#### (就職の動き)

3月の就職件数(パートを含む、原数値)は、4,047人で前年同月に比べ1.0%増加した。

これを産業別常用就職件数で見ると、主要産業では製造業(6.6%増)、飲食店・宿泊業(4.7%増)等で増加し、運輸業(6.0%減)、サービス業(4.8%減)等で減少した。

#### (パートタイムの動き)

パートタイムの新規求人数は、3,902人で前年同月比2.2%の減、月間有効求人数は、9,177人で1.2%の増となった。新規求職申込件数は、2,943件で8.5%の増、月間有効求職者は、10,346人で7.0%の増となった。求人倍率は新規で1.33倍(前年同月1.47倍)、有効は0.89倍(前年同月0.94倍)となった。就職件数は1,351件で前年同月比6.2%の増となった。

#### (雇用保険の動き)

適用事業所数は、27,603事業所、被保険者全数は、402,796人となった。被保険者全数(産業分類不能を除く)の状況を産業別にみると、前年同月比第1次産業は4.0%増の6,004人、第2次産業は1.1%減の106,989人、第3次産業は4.0%増の289,803人となった。

また、被保険者全数に占める割合を産業別にみると、第1次産業が1.5%、第2次産業が26.6%、第3次産業が71.9%となった。

資格取得者数は前年同月比5.5%減の6,245人、資格喪失者数は17.9%減の5,985人となった。

一般受給資格決定件数は前年同月比12.1%の減、受給者実人員は9.0%の減となった。

2. 一般職業紹介状況

(新規学卒を除き、パートタイムを含む全数)

	新規求職申込件数		月間有効求職者数		紹介件数			就職件数				新規求人数	月間有効求人全数	充足数	
	全数	うち男	全数	うち男	全数	うち男	うち受給者	全数	うち男	うち県外就職	うち受給者				
14年度平均	9,926	4,771	41,595	20,639	12,066	6,043	2,527	2,981	1,350	204	732	7,145	17,332	2,873	
15 "	10,032	4,663	39,635	19,285	12,928	6,337	2,582	3,170	1,405	237	713	7,549	18,347	3,017	
16 "	9,711	4,474	38,940	18,666	12,799	6,162	2,708	3,294	1,440	231	749	8,305	20,684	3,153	
17 "	10,124	4,533	39,410	18,513	13,593	6,467	2,998	3,349	1,427	223	822	8,903	22,140	3,235	
18 "	10,146	4,441	39,473	18,097	14,175	6,697	3,263	3,528	1,470	234	886	9,586	23,830	3,399	
19 "	10,219	4,462	39,510	18,123	15,170	7,289	3,406	3,595	1,479	241	864	9,449	23,832	3,466	
19年 3月	10,873	4,680	39,041	17,315	16,383	7,384	3,503	4,007	1,525	240	923	10,511	25,464	3,884	
4月	14,112	6,337	42,630	19,263	15,725	7,096	3,209	3,661	1,446	208	810	9,571	24,596	3,603	
5月	12,203	5,325	44,468	20,245	16,438	7,506	3,720	4,038	1,613	267	991	9,191	23,973	3,890	
6月	9,948	4,516	43,339	19,957	15,193	7,129	3,641	3,734	1,519	234	868	9,750	23,381	3,597	
7月	9,487	4,321	41,771	19,518	14,080	7,005	3,621	3,659	1,497	246	963	9,969	23,777	3,515	
8月	9,586	4,192	40,136	18,819	13,928	6,902	3,313	3,519	1,525	232	929	9,887	24,544	3,389	
9月	10,021	4,283	39,444	18,288	15,237	7,202	3,441	3,723	1,544	258	950	9,264	24,915	3,572	
10月	10,395	4,487	39,801	18,227	17,332	8,518	4,078	4,076	1,727	328	1,025	10,280	25,022	3,873	
11月	8,184	3,598	37,584	17,194	14,077	7,151	3,378	3,506	1,546	261	855	9,528	24,179	3,345	
12月	6,297	2,873	33,495	15,512	9,834	5,086	2,397	2,754	1,194	197	689	7,361	22,201	2,615	
20年 1月	11,118	4,652	35,024	16,083	15,681	7,681	3,326	2,984	1,235	182	693	9,905	22,756	2,923	
2月	10,361	4,281	36,909	16,646	16,805	7,909	3,385	3,437	1,346	229	754	9,470	23,043	3,313	
3月	10,910	4,681	39,513	17,724	17,714	8,281	3,362	4,047	1,554	246	841	9,208	23,594	3,952	
前月比	5.3	9.3	7.1	6.5	5.4	4.7	0.7	17.7	15.5	7.4	11.5	2.8	2.4	19.3	
前年同月比	0.3	0.0	1.2	2.4	8.1	12.1	4.0	1.0	1.9	2.5	8.9	12.4	7.3	1.8	
安定所別 〔3月分〕	鹿児島	4,153	1,619	15,886	6,732	7,312	3,335	1,697	1,237	460	92	311	3,778	10,086	1,398
	熊毛	188	67	684	310	181	72	21	50	16	2	5	159	419	50
	川内	768	365	2,717	1,298	1,233	596	161	310	132	15	39	612	1,503	264
	宮之城	166	78	537	277	187	92	24	72	29	4	14	122	362	59
	鹿屋	1,269	556	4,011	1,769	2,184	996	354	514	197	31	93	882	2,124	453
	国分	1,270	564	4,648	2,033	2,292	1,154	393	561	205	34	114	1,086	2,706	493
	大口	247	114	854	401	346	166	51	109	40	9	24	195	511	78
	加世田	524	228	1,785	852	686	312	142	208	73	5	53	406	977	199
	伊集院	481	236	1,788	885	744	419	178	199	83	4	47	347	925	184
	大隅	549	268	1,837	880	747	366	120	199	91	25	45	483	1,270	226
	出水	591	284	2,032	991	891	394	108	324	141	19	51	568	1,364	305
	名瀬	410	180	1,621	778	565	227	71	143	47	4	24	324	752	132
	指宿	294	122	1,113	518	346	152	42	121	40	2	21	246	595	111

### 3. 一般職業紹介状況 (新規学卒, パートタイムを除く全数)

	新規求職申込件数		月間有効求職者数		紹介件数			就職件数				新規求人数	月間有効求人全数	充足数	
	全数	うち男	全数	うち男	全数	うち男	うち受給者	全数	うち男	うち県外就職	うち受給者				
14年度平均	8,570	4,661	37,975	20,327	9,071	5,537	2,160	2,054	1,228	164	584	4,523	11,129	1,965	
15 "	8,282	4,482	34,808	18,748	9,539	5,686	2,242	2,168	1,254	199	587	4,740	11,685	2,029	
16 "	7,532	4,238	31,481	17,893	9,444	5,485	2,282	2,269	1,277	190	603	5,270	13,375	2,152	
17 "	7,659	4,278	30,495	17,644	9,948	5,726	2,486	2,287	1,262	176	660	5,671	14,306	2,201	
18 "	7,521	4,161	29,850	17,087	10,273	5,880	2,687	2,361	1,275	179	694	6,098	15,398	2,265	
19 "	7,464	4,156	29,249	16,966	10,999	6,391	2,813	2,361	1,265	191	668	5,814	14,925	2,261	
19年 3月	8,161	4,376	29,376	16,241	11,974	6,434	2,842	2,735	1,332	191	710	6,520	16,395	2,632	
4月	10,316	5,963	30,819	18,076	11,012	6,224	2,632	2,415	1,249	163	625	5,801	15,491	2,373	
5月	8,784	4,967	32,881	18,982	11,575	6,626	3,056	2,573	1,375	225	760	5,776	15,105	2,447	
6月	7,339	4,222	32,032	18,733	10,703	6,177	2,953	2,373	1,311	182	674	5,722	14,489	2,265	
7月	7,133	4,043	31,281	18,370	10,400	6,177	3,002	2,343	1,230	199	716	5,960	14,523	2,222	
8月	7,103	3,932	30,214	17,740	10,222	6,054	2,748	2,415	1,318	190	736	6,338	15,291	2,317	
9月	7,081	3,982	29,317	17,192	10,782	6,245	2,827	2,468	1,337	212	747	5,741	15,460	2,345	
10月	7,484	4,140	29,349	17,059	12,710	7,451	3,435	2,647	1,465	255	814	6,488	15,935	2,491	
11月	5,951	3,355	27,625	16,067	10,323	6,276	2,851	2,291	1,319	206	664	5,779	15,162	2,170	
12月	4,735	2,682	24,884	14,486	7,352	4,495	1,990	1,835	1,002	147	538	4,692	14,062	1,743	
20年 1月	8,069	4,274	26,013	14,979	11,540	6,827	2,726	1,983	1,077	142	527	6,232	14,467	1,924	
2月	7,607	3,966	27,402	15,475	12,433	6,986	2,793	2,294	1,193	181	576	5,929	14,694	2,199	
3月	7,967	4,342	29,167	16,429	12,934	7,159	2,739	2,696	1,306	185	636	5,306	14,417	2,633	
前月比	4.7	9.5	6.4	6.2	4.0	2.5	1.9	17.5	9.5	2.2	10.4	10.5	1.9	19.7	
前年同月比	2.4	0.8	0.7	1.2	8.0	11.3	3.6	1.4	2.0	3.1	10.4	18.6	12.1	0.0	
安定所別 〔3月分〕	鹿児島	3,137	1,493	12,093	6,208	5,582	2,914	1,404	831	371	75	235	2,199	6,337	925
	熊毛	124	62	514	293	116	60	17	30	11	2	4	88	228	30
	川内	532	333	1,943	1,194	864	515	136	204	112	12	33	328	882	172
	宮之城	130	76	415	264	150	84	22	53	24	3	10	86	244	42
	鹿屋	930	523	2,926	1,660	1,464	820	264	327	168	21	63	489	1,211	282
	国分	914	525	3,310	1,904	1,786	1,068	331	384	183	26	89	592	1,675	338
	大口	176	105	605	367	231	135	35	70	34	5	17	93	284	52
	加世田	374	214	1,314	797	480	257	116	127	65	3	39	238	555	121
	伊集院	335	223	1,240	810	539	378	149	126	74	4	35	211	541	115
	大隅	393	252	1,374	840	553	321	103	147	77	15	37	328	865	184
	出水	435	268	1,517	931	621	342	85	236	123	15	41	337	871	224
	名瀬	285	157	1,130	688	338	142	48	94	34	3	16	178	461	85
	指宿	202	111	786	473	210	123	29	67	30	1	17	139	263	63

#### 4. 一般職業紹介状況諸比率 (パートタイムを含む)

	求人倍率 (原数値)		求人倍率 (季節調整値)		就職率 (対新規 求職)	就労率 (対受給者)	充足率 (対新規 求人)
	新規	有効	新規	有効			
14年度平均	0.72	0.42			30.0	4.6	40.2
15 "	0.75	0.46			31.6	5.7	40.0
16 "	0.86	0.53			33.9	6.9	38.0
17 "	0.88	0.56			33.1	7.6	36.3
18 "	0.94	0.60			34.8	8.5	35.5
19 "	0.92	0.60			35.2	8.7	36.7
19年 3月	0.97	0.65	0.97	0.61	36.9	10.2	37.0
4月	0.68	0.58	1.01	0.63	25.9	9.2	37.6
5月	0.75	0.54	0.94	0.63	33.1	9.3	42.3
6月	0.98	0.54	1.00	0.63	37.5	7.9	36.9
7月	1.05	0.57	0.96	0.63	38.6	8.2	35.3
8月	1.03	0.61	0.93	0.63	36.7	7.9	34.3
9月	0.92	0.63	0.93	0.62	37.2	8.8	38.6
10月	0.99	0.63	0.92	0.60	39.2	9.7	37.7
11月	1.16	0.64	0.90	0.59	42.8	9.0	35.1
12月	1.17	0.66	0.88	0.58	43.7	7.7	35.5
20年 1月	0.89	0.65	0.92	0.58	26.8	7.8	29.5
2月	0.91	0.62	0.90	0.57	33.2	8.9	35.0
3月	0.84	0.60	0.85	0.56	37.1	10.2	42.9
前月との増減	0.07	0.03	0.05	0.01	3.9	1.4	7.9
前年同月比	0.12	0.06	0.12	0.05	0.2	0.0	6.0
安定所別 【3 月分】	鹿児島	0.91	0.63		29.8	10.0	37.0
	熊毛	0.85	0.61		26.6	2.9	31.4
	川内	0.80	0.55		40.4	7.9	43.1
	宮之城	0.73	0.67		43.4	20.3	48.4
	鹿屋	0.70	0.53		40.5	10.9	51.4
	国分	0.86	0.58		44.2	11.6	45.4
	大口	0.79	0.60		44.1	11.1	40.0
	加世田	0.77	0.55		39.7	13.8	49.0
	伊集院	0.72	0.52		41.4	12.8	53.0
	大隅	0.88	0.69		36.2	11.0	46.8
	出水	0.96	0.67		54.8	11.8	53.7
	名瀬	0.79	0.46		34.9	5.1	40.7
	指宿	0.84	0.53		41.2	8.0	45.1

注) 全国の求人倍率, 完全失業率の年平均は原数値。

19年12月以前の求人倍率は季節調整値替え済み

#### 5. 全国求人倍率及び完全失業率

	求人倍率 (季節調整値)		完全失業 者数(万人)	完全失業 率(%)
	新規	有効	原数値	季節 調整値
14年平均	0.93	0.54	359	5.4
15 "	1.07	0.64	350	5.3
16 "	1.29	0.83	313	4.7
17 "	1.46	0.95	294	4.4
18 "	1.56	1.06	275	4.1
19 "	1.52	1.04	257	3.9
19年 3月	1.54	1.05	281	4.0
4月	1.58	1.05	268	3.9
5月	1.54	1.06	258	3.8
6月	1.54	1.07	241	3.7
7月	1.53	1.06	234	3.6
8月	1.54	1.05	249	3.8
9月	1.48	1.04	269	4.0
10月	1.47	1.02	271	3.9
11月	1.46	1.00	246	3.8
12月	1.43	0.98	231	3.8
20年 1月	1.49	0.98	256	3.8
2月	1.40	0.97	266	3.9
3月	1.25	0.95	268	3.8

## 6. パートタイム関係職業紹介状況

	新規求職申込件数		月間有効求職者数		新規 求人 全数	月間有効 求人 全数	就職件数		求人倍率		
	全数	うち 女子	全数	うち 女子			全数	うち 女子	新規	有効	
14年度平均	1,356	1,246	3,621	3,309	2,622	6,203	927	805	1.93	1.71	
15 "	1,750	1,569	4,827	4,290	2,809	6,662	1,003	852	1.61	1.38	
16 "	2,179	1,939	7,459	6,679	3,035	7,309	1,025	861	1.39	0.98	
17 "	2,465	2,200	8,914	8,012	3,233	7,834	1,062	894	1.31	0.88	
18 "	2,625	2,335	9,623	8,585	3,489	8,432	1,167	968	1.33	0.88	
19 "	2,754	2,437	10,177	8,993	3,635	8,907	1,234	1,017	1.32	0.88	
19年	3月	2,712	2,402	9,665	8,566	3,991	9,069	1,272	1,073	1.47	0.94
	4月	3,796	3,411	10,811	9,602	3,770	9,105	1,246	1,045	0.99	0.84
	5月	3,419	3,043	11,587	10,296	3,415	8,868	1,465	1,221	1.00	0.77
	6月	2,609	2,305	11,307	10,053	4,028	8,892	1,361	1,150	1.54	0.79
	7月	2,354	2,059	10,490	9,304	4,009	9,254	1,316	1,045	1.70	0.88
	8月	2,483	2,209	9,922	8,802	3,549	9,253	1,104	893	1.43	0.93
	9月	2,940	2,626	10,127	8,993	3,523	9,455	1,255	1,046	1.20	0.93
	10月	2,911	2,551	10,452	9,248	3,792	9,087	1,429	1,159	1.30	0.87
	11月	2,233	1,985	9,959	8,811	3,749	9,017	1,215	985	1.68	0.91
	12月	1,562	1,367	8,611	7,570	2,669	8,139	919	726	1.71	0.95
20年	1月	3,049	2,663	9,011	7,890	3,673	8,289	1,001	842	1.20	0.92
	2月	2,754	2,431	9,504	8,311	3,541	8,349	1,143	986	1.29	0.88
	3月	2,943	2,597	10,346	9,031	3,902	9,177	1,351	1,100	1.33	0.89
前月比		6.9	6.8	8.9	8.7	10.2	9.9	18.2	11.6	0.04	0.01
前年同月比		8.5	8.1	7.0	5.4	2.2	1.2	6.2	2.5	0.15	0.05
安定所別  〔3月分〕	鹿児島	1,016	887	3,793	3,264	1,579	3,749	406	315	1.55	0.99
	熊毛	64	57	170	150	71	191	20	15	1.11	1.12
	川内	236	204	774	670	284	621	106	86	1.20	0.80
	宮之城	36	34	122	109	36	118	19	14	1.00	0.97
	鹿屋	339	306	1,085	975	393	913	187	158	1.16	0.84
	国分	356	317	1,338	1,205	494	1,031	177	155	1.39	0.77
	大口	71	62	249	215	102	227	39	33	1.44	0.91
	加世田	150	135	471	415	168	422	81	73	1.12	0.90
	伊集院	146	133	548	472	136	384	73	64	0.93	0.70
	大隅	156	139	463	422	155	405	52	38	0.99	0.87
	出水	156	140	515	454	231	493	88	69	1.48	0.96
	名瀬	125	102	491	398	146	291	49	36	1.17	0.59
指宿	92	81	327	282	107	332	54	44	1.16	1.02	



## 7. 中高年齢者職業紹介状況

(45歳以上・パートタイムを除く)

	新規求職申込件数			月間有効求職者数			紹介件数			就職件数			就職率 (対新規求職)	月間有効求職者中に占める中高年の割合	
	全数	うち55歳以上	うち65歳以上	全数	うち55歳以上	うち65歳以上	全数	うち55歳以上	うち65歳以上	全数	うち55歳以上	うち65歳以上			
14年度平均	2,993	1,386	259	16,298	7,788	732	2,317	610	31	545	158	10	18.2	42.9	
15 "	2,820	1,283	216	14,224	6,792	635	2,442	731	38	575	178	11	20.4	40.9	
16 "	2,452	1,088	159	12,266	5,765	534	2,442	778	37	600	198	11	24.5	39.0	
17 "	2,376	1,048	131	11,349	5,279	448	2,566	803	29	578	185	7	24.3	37.2	
18 "	2,325	1,053	124	10,953	5,248	453	2,713	904	31	620	208	7	26.7	36.7	
19 "	2,402	1,119	123	10,958	5,373	455	3,277	1,143	42	657	236	9	27.4	37.5	
19年 3月	2,383	1,067	103	10,133	4,832	383	3,146	1,077	50	682	247	12	28.6	34.5	
4月	3,934	2,075	380	11,754	5,871	673	2,930	972	40	597	189	6	15.2	38.1	
5月	2,948	1,400	127	12,384	6,192	690	3,151	1,086	54	659	219	10	22.4	37.7	
6月	2,471	1,161	136	12,352	6,164	648	3,027	1,071	32	610	219	7	24.7	38.6	
7月	2,404	1,095	147	12,268	6,084	516	3,117	1,102	35	617	208	3	25.7	39.2	
8月	2,160	938	85	11,713	5,781	464	2,953	1,030	45	727	263	16	33.7	38.8	
9月	2,154	932	88	10,975	5,325	380	3,100	1,066	43	712	284	19	33.1	37.4	
10月	2,286	1,057	99	10,821	5,242	366	4,073	1,487	50	768	283	7	33.6	36.9	
11月	1,867	787	61	10,229	4,897	340	3,343	1,148	25	672	265	5	36.0	37.0	
12月	1,457	668	53	9,343	4,487	311	2,406	797	25	527	185	4	36.2	37.5	
20年 1月	2,515	1,203	120	9,674	4,698	334	3,726	1,338	53	616	213	5	24.5	37.2	
2月	2,187	977	99	9,788	4,746	372	3,730	1,285	37	659	228	9	30.1	35.7	
3月	2,442	1,139	76	10,189	4,993	371	3,772	1,331	67	722	276	21	29.6	34.9	
前月比	11.7	16.6	23.2	4.1	5.2	0.3	1.1	3.6	81.1	9.6	21.1	133.3	0.6	0.8	
前年同月比	2.5	6.7	26.2	0.6	3.3	3.1	19.9	23.6	34.0	5.9	11.7	75.0	0.9	0.4	
安定所別 〔3月分〕	鹿児島	756	352	20	3,461	1,675	155	1,515	577	36	196	74	4	25.9	28.6
	熊毛	49	23	4	266	134	11	25	8	2	12	6	1	-	51.8
	川内	171	76	5	732	364	27	239	77	1	55	20	3	32.2	37.7
	宮之城	50	21	1	173	85	3	53	19	-	15	4	-	30.0	41.7
	鹿屋	331	160	14	1,071	501	37	433	112	3	83	22	-	25.1	36.6
	国分	250	116	4	1,057	501	20	544	189	10	89	26	-	35.6	31.9
	大口	65	30	-	274	132	4	80	32	2	24	9	1	36.9	45.3
	加世田	160	78	2	590	325	24	177	65	4	41	11	1	25.6	44.9
	伊集院	122	57	7	501	257	20	191	65	1	36	14	-	29.5	40.4
	大隅	171	84	11	638	307	32	190	67	1	48	21	1	28.1	46.4
	出水	147	77	5	575	303	16	197	76	4	90	55	9	61.2	37.9
	名瀬	106	35	3	512	236	12	78	22	3	15	7	1	14.2	45.3
指宿	64	30	-	339	173	10	50	22	-	18	7	-	28.1	43.1	

## 8.新規求人の産業・規模別状況

項目 産業・規模	一 般				パ ー ト			
	2月	3月	前月比	前年 同月比	2月	3月	前月比	前年 同月比
A,B,C 農,林,漁業 (01~04)	121	140	15.7	11.9	33	67	103.0	11.7
D 鉱 業 (05)	4	5	25.0	16.7	2	0	100.0	
E 建 設 業 (06~08)	542	435	19.7	37.7	47	27	42.6	12.5
F 製 造 業 (09~32)	838	786	6.2	5.4	332	374	12.7	3.0
09 食 料 品 製 造 業	255	241	5.5	27.2	188	208	10.6	24.6
10 飲 料,飼 料,た ば こ 製 造 業	78	60	23.1	9.1	8	16	100.0	54.3
11 織 維 工 業	11	4	63.6	33.3	0	0		100.0
12 衣 服,そ の 他 の 織 維 製 品 製 造 業	47	16	66.0	0.0	30	4	86.7	50.0
13 木 材,木 製 品 製 造 業	22	11	50.0	38.9	6	4	33.3	0.0
14 家 具,装 備 品 製 造 業	6	21	250.0	600.0	1	1	0.0	
15 パ ル プ,紙,紙 加 工 品 製 造 業	11	9	18.2	80.0	1	2	100.0	33.3
16 出 版,印 刷,同 関 連 産 業	29	13	55.2	60.6	12	8	33.3	55.6
17 化 学 工 業	7	3	57.1	57.1	3	0	100.0	100.0
18 石 油 製 品,石 炭 製 品 製 造 業	0	1		0.0	0	0		
19 プ ラ ス チ ッ ク 製 品 製 造 業	8	10	25.0	11.1	2	3	50.0	50.0
20 ゴ ム 製 品 製 造 業	0	0			0	0		
22 窯 業,土 石 製 品 製 造 業	32	14	56.3	6.7	10	3	70.0	0.0
23 鉄 鋼 業	1	0	100.0	100.0	0	0		
24 非 鉄 金 属 製 造 業	2	3	50.0	50.0	0	0		
25 金 属 製 品 製 造 業	35	47	34.3	23.7	8	9	12.5	200.0
26 一 般 機 械 器 具 製 造 業	52	66	26.9	0.0	4	11	175.0	26.7
27 電 気 機 械 器 具 製 造 業	94	19	79.8	20.8	25	0	100.0	100.0
28 情 報 通 信 機 械 器 具 製 造 業	0	6		200.0	0	8		300.0
29 電 子 部 品・デ バ イ ス 製 造 業	85	172	102.4	145.7	26	91	250.0	37.9
30 輸 送 用 機 械 器 具 製 造 業	38	58	52.6	132.0	4	1	75.0	80.0
31 精 密 機 械 器 具 製 造 業	6	8	33.3	14.3	3	0	100.0	
21,32 そ の 他 の 製 造 業	19	4	78.9	33.3	1	5	400.0	50.0
G 電 気・ガ ス・熱 供 給・水 道 業 (33~36)	3	7	133.3	58.8	3	2	33.3	0.0
H 情 報 通 信 業 (37~41)	186	108	41.9	5.9	38	9	76.3	12.5
I 運 輸 業 (42~48)	392	273	30.4	45.8	82	155	89.0	98.7
J 卸 売・小 売 業 (49~60)	877	726	17.2	12.6	923	862	6.6	17.7
K 金 融・保 険 業 (61~67)	64	70	9.4	17.6	12	17	41.7	10.5
L 不 動 産 業 (68,69)	20	23	15.0	42.5	8	6	25.0	60.0
M 飲 食 店・宿 泊 業 (70~72)	167	217	29.9	41.8	460	722	57.0	23.8
N 医 療・福 祉 (62~69)	1,285	1,315	2.3	4.9	724	699	3.5	5.2
O 教 育・学 習 支 援 業 (76,77)	78	48	38.5	9.1	59	63	6.8	49.6
P 複 合 サ ー ビ ス 事 業 (78,79)	53	74	39.6	5.1	18	27	50.0	50.0
Q サ ー ビ ス 業 (他 に 分 類 さ れ な い も の) (80~94)	1,117	892	20.1	39.4	734	745	1.5	3.5
R,S 公 務・そ の 他 (95,96,99)	182	187	2.7	7.4	66	127	92.4	23.3
合 計	5,929	5,306	10.5	18.6	3,541	3,902	10.2	2.2
29 人 以 下	3,306	3,026	8.5	22.6	2,235	2,265	1.3	6.9
30 ~ 99 人	1,569	1,399	10.8	16.9	864	1,017	17.7	4.0
100 ~ 299 人	700	606	13.4	16.9	332	363	9.3	11.7
300 ~ 499 人	213	158	25.8	33.9	83	94	13.3	16.0
500 ~ 999 人	76	44	42.1	10.2	9	13	44.4	18.8
1,000 人 以 上	65	73	12.3	143.3	18	150	733.3	105.5

(注) 一般は、新規学卒及びパートタイムを除く。

## 9. 雇用保険適用状況

	適用 事業 所数	新規適 用事業 所数	廃止脱 退事業 所数	被 保 険 者 数 (年度(月)末現在)					資 格 取 得 者 数	資 格 喪 失 者 数	
				う ち 女	第1次 産 業	第2次 産 業	第3次 産 業				
14年度平均	27,719	84	96	380,042	166,998	5,532	118,466	256,044	6,837	6,774	
15 "	27,535	83	99	380,173	169,610	5,573	114,271	260,328	6,663	6,454	
16 "	27,446	87	90	385,168	173,595	5,600	112,060	267,509	7,056	6,527	
17 "	27,383	94	95	388,825	176,526	5,467	110,037	273,321	6,942	6,640	
18 "	27,456	95	89	393,196	179,847	5,661	109,126	278,409	7,216	6,980	
19 "	27,559	102	102	398,541	183,440	5,843	106,885	285,813	7,351	6,527	
19年 3月	27,555	88	55	392,646	179,963	5,774	108,204	278,668	6,608	7,291	
4月	27,544	151	164	392,159	180,061	5,741	107,338	279,080	13,611	14,150	
5月	27,597	143	93	394,794	182,004	5,774	106,810	282,210	10,002	7,402	
6月	27,610	93	82	395,790	183,001	5,807	106,464	283,519	7,183	6,220	
7月	27,610	93	94	395,806	183,065	5,771	106,156	283,879	6,149	6,120	
8月	27,541	79	149	395,715	182,852	5,753	106,186	283,776	6,014	5,985	
9月	27,381	76	236	395,828	182,843	5,768	106,380	283,680	5,700	5,636	
10月	27,556	199	58	400,216	183,576	5,840	106,880	287,496	10,365	6,156	
11月	27,582	101	80	401,520	184,203	5,862	107,213	288,445	6,265	5,054	
12月	27,533	76	127	402,661	184,883	5,894	107,436	289,331	5,261	4,129	
20年 1月	27,559	80	53	402,647	184,719	5,921	107,368	289,358	5,969	5,951	
2月	27,591	66	38	402,560	184,756	5,980	107,397	289,183	5,448	5,541	
3月	27,603	64	52	402,796	185,311	6,004	106,989	289,803	6,245	5,985	
前 月 比	0.0	3.0	36.8	0.1	0.3	0.4	0.4	0.2	14.6	8.0	
前年同月比	0.2	27.3	5.5	2.6	3.0	4.0	1.1	4.0	5.5	17.9	
安 定 所 別  〔 3 月 分 〕	鹿児島	10,157	29	13	189,522	86,516	515	26,480	162,527	3,260	2,831
	熊 毛	886	2	1	7,571	3,329	277	1,971	5,323	153	120
	川 内	1,672	2	2	24,444	10,472	299	11,022	13,123	241	272
	宮之城	430	1	3	6,170	3,020	172	3,069	2,929	109	77
	鹿 屋	2,723	2	3	30,108	14,783	1,368	8,921	19,819	471	631
	国 分	2,555	9	4	42,243	18,358	252	17,664	24,327	593	545
	大 口	677	-	1	7,670	3,585	491	3,107	4,072	84	101
	加世田	1,481	4	2	17,213	8,617	275	6,628	10,310	267	233
	伊集院	1,154	-	3	14,976	6,960	144	6,658	8,174	203	213
	大 隅	1,470	5	3	16,905	7,986	990	6,536	9,379	242	307
出 水	1,421	2	2	18,603	8,945	491	8,505	9,607	206	240	
名 瀬	2,062	6	6	18,235	8,002	337	4,319	13,579	228	299	
指 宿	915	2	9	9,136	4,738	393	2,109	6,634	188	116	

注) 短時間労働被保険者を含む数値を計上

## 10. 雇用保険給付状況

(金額単位:千円)

	一般求職者給付					高年齢求職者給付			短期特例求職者給付			
	受給資格		受給者		総支給額	受給資格 決定件数	受給者数	支給金額	受給資格 決定件数	受給者数	支給金額	
	決定件数	うち男	実人員	うち男								
14年度平均	3,340	1,670	15,754	8,035	2,063,275	173	172	52,337	249	254	60,099	
15 "	3,052	1,438	12,517	6,267	1,565,516	149	152	37,658	223	220	49,516	
16 "	2,917	1,359	10,901	5,279	1,274,285	129	130	25,708	200	205	45,591	
17 "	2,947	1,349	10,773	5,078	1,239,913	131	129	25,400	181	181	39,478	
18 "	2,891	1,257	10,395	4,671	1,092,939	135	134	25,975	169	168	36,750	
19 "	2,740	1,202	9,946	4,527	1,127,664	128	129	25,004	155	154	32,247	
19年 3月	2,588	1,147	9,031	3,855	1,047,631	104	105	20,575	99	73	16,453	
4月	5,290	2,445	8,824	3,912	938,375	392	171	35,213	348	122	30,046	
5月	3,929	1,851	10,616	5,050	1,215,368	166	376	74,890	302	388	86,608	
6月	2,815	1,330	10,924	5,401	1,206,966	141	133	25,647	268	234	52,608	
7月	2,698	1,232	11,808	5,766	1,381,006	114	112	22,546	320	297	64,577	
8月	2,391	990	11,794	5,588	1,398,268	96	102	19,563	107	305	55,562	
9月	2,518	1,098	10,792	4,916	1,173,502	93	95	18,060	42	93	20,165	
10月	2,805	1,184	10,607	4,748	1,234,122	95	112	22,276	54	58	13,823	
11月	1,988	793	9,508	4,153	1,092,008	73	74	13,518	75	43	8,357	
12月	1,547	656	8,899	3,821	948,079	58	69	12,161	47	60	11,285	
20年 1月	2,534	969	8,867	3,811	1,100,352	134	86	15,561	107	78	15,914	
2月	2,085	846	8,496	3,607	927,830	99	121	22,569	75	90	14,765	
3月	2,276	1,034	8,220	3,555	916,092	78	95	18,049	120	75	13,253	
前月比	9.2	22.2	3.2	1.4	1.3	21.2	21.5	20.0	60.0	16.7	10.2	
前年同月比	12.1	9.9	9.0	7.8	12.6	25.0	9.5	12.3	21.2	2.7	19.4	
安 定 所 別 【 3 月 分 】	鹿児島	791	329	3,104	1,242	368,330	29	39	7,338	12	4	808
	熊毛	46	19	173	91	18,286	-	-	-	15	17	2,260
	川内	146	76	495	249	56,198	3	4	715	-	2	537
	宮之城	38	19	69	33	6,845	1	1	246	-	-	-
	鹿屋	281	135	856	353	90,912	5	6	1,099	33	6	1,165
	国分	264	100	983	395	108,700	6	11	1,856	-	2	445
	大口	55	28	216	96	21,775	-	-	-	2	6	973
	加世田	140	62	384	181	39,087	6	6	1,209	12	17	3,592
	伊集院	114	59	366	173	39,799	9	6	998	11	11	1,422
	大隅	120	64	410	189	44,130	10	11	2,344	14	-	-
	出水	116	61	431	200	44,097	3	7	1,250	2	2	345
	名瀬	101	61	472	238	51,094	1	-	-	11	6	1,288
指宿	64	21	261	115	26,839	5	4	994	8	2	418	

注) 短時間労働被保険者等を含む数値を計上

(金額単位;千円)

	就 職 促 進 給 付				日雇求職者給付		
	常用就職支度手当		再 就 職 手 当		受給者 実人員	支給金額	
	支給人員	支給金額	支給人員	支給金額			
14年度平均	35	3,973	573	116,580	143	9,627	
15 "	9	1,191	101	14,676	126	8,133	
16 "	3	303	70	9,073	120	7,742	
17 "	2	147	461	68,777	112	6,618	
18 "	4	440	544	79,618	107	6,848	
19 "	2	222	547	78,870	101	6,567	
19年 3月	2	174	447	64,636	104	6,011	
4月	0	0	422	58,041	110	6,813	
5月	5	410	651	96,321	104	8,431	
6月	3	358	576	87,255	98	6,822	
7月	0	0	634	90,481	94	6,562	
8月	1	52	637	91,362	99	7,217	
9月	1	76	504	70,578	98	5,790	
10月	4	523	632	92,623	98	6,261	
11月	1	76	617	87,718	97	5,896	
12月	1	123	590	82,176	103	4,546	
20年 1月	3	299	517	76,151	108	9,294	
2月	1	137	344	51,997	98	5,605	
3月	5	606	445	61,735	101	5,572	
前 月 比	400.0	342.6	29.4	18.7	3.1	0.6	
前年同月比	150.0	248.5	0.4	4.5	2.9	7.3	
安 定 所 別 【 3 月 分 】	鹿児島	-	-	162	22,934	93	5,191
	熊毛	-	-	6	777	-	-
	川内	1	112	32	4,412	-	-
	宮之城	-	-	6	843	-	-
	鹿屋	1	135	51	6,211	-	-
	国分	1	145	59	7,888	1	62
	大口	-	-	7	830	-	-
	加世田	-	-	17	2,495	-	-
	伊集院	1	95	21	3,576	1	56
	大隅	-	-	24	3,651	-	-
	出水	1	119	37	5,166	-	-
	名瀬	-	-	12	1,378	3	119
	指宿	-	-	11	1,574	4	144

## 11 用語の説明

一	般	常用及び臨時・季節を合わせたものをいう。
新規求職(求人)申込件数		期間中に自安定所で新たに受け付けた求職(求人)申込件数(数)をいう。
月間有効求職者(求人)数		「前月から繰越された有効求職者(求人)数」と当月の「新規求職(求人)申込件数」の合計をいう。
就 職 件 数		自安定所の有効求職者が、自安定所の紹介あっせんにより就職したことを確認した件数をいう。
充 足 数		自安定所の有効求人が、安定所(求人連絡先の安定所を含む。)の紹介あっせんにより求職者と結合した件数をいう。
中 高 年 齢 者		45歳以上の者をいう。高年齢者は55歳以上の者をいう。
⑩ 受 給 者		受給資格決定後、所定給付日数分の基本手当の支給を終了するまでの者をいう。
⑩ 受 給 者 の 就 職 件 数		受給資格決定後、基本手当の支給を終了するまでの間に、安定所の紹介により就職した基本手当受給資格者の就職件数をいう。
県 外 就 職		就職先事業所の所在地が、自都道府県の管轄区域外にある場合の就職件数をいう。就職した求職者の住所の如何を問わない。
日 雇 ( 労 働 )		労働の窓口で取り扱われる日々雇用の仕事及び1か月未満の雇用期間が定められているものをいう。
季 節 調 整 値		1年を周期として繰り返す季節的な要因による変動の影響を取り除いた値である。
完 全 失 業 率		労働力人口に占める完全失業者の割合

$$\text{求 人 倍 率} = \frac{\text{月間有効(新規)求人数}}{\text{月間有効(新規)求職者数}}$$

$$\text{就 職 率} = \frac{\text{就 職 件 数}}{\text{新 規 ( 有 効 ) 求 職 者 数}} \times 100$$

$$\text{充 足 率} = \frac{\text{充 足 数}}{\text{新 規 ( 有 効 ) 求 人 数}} \times 100$$

$$\text{⑩ 受 給 者 の 就 職 率} = \frac{\text{⑩ 受 給 者 の 就 職 件 数}}{\text{⑩ 受 給 者 実 人 員}} \times 100$$

$$\text{中 高 年 齢 者 の 就 職 率} = \frac{\text{中 高 年 齢 者 就 職 件 数}}{\text{中 高 年 齢 者 新 規 求 職 申 込 件 数}} \times 100$$

$$\text{季 節 調 整 値} = \frac{\text{原 数 値}}{\text{季 節 要 素}} \times 100$$

(注) 季節調整値替えは、年初に毎年1回行われ、過去の全季節調整値は改訂される。

基本手当	求職者給付のうち最も基本的なもので、一般被保険者が失業し、法第13条の受給要件を満たしているときに支給される。
受給資格決定件数	提出された離職票のうち、公共職業安定所長が求職者給付の受給資格要件を満たしていると決定した件数をいう。
受給者実人員	同一月中に失業給付を実際に受けた受給資格者の実数をいう。
被保険者	適用事業所に雇用され、公共職業安定所にその届出がなされている者の数をいう。
資格取得者数	適用事業所に新たに雇用され、公共職業安定所に届出がなされた者の数をいう。
資格喪失者数	適用事業所を離職し、その届出が公共職業安定所になされた者の数をいう。
一般求職者給付	高年齢求職者給付、短期特例求職者給付、日雇求職者給付以外の給付をいう。
高年齢求職者給付	同一事業主に雇用され、65歳に達した日以降、離職した場合に、一定の基準により支給されるものをいう。
短期特例求職者給付	季節的に雇用される者又は、短期の雇用に就くことを常態とする者等が一定期間雇用された後、離職した場合に支給されるものをいう。
常用就職支度手当	障害者及び45歳以上の中高齢者で雇用対策法等に基づく再就職援助計画等の対象者などが、所定給付日数の3分の1未満又は45日未満を残して公共職業安定所及び紹介事業者の紹介により一年以上引き続き雇用される場合等に支給されるものをいう。
再就職手当	一般求職者給付の受給資格者が所定給付日数の3分の1以上(ただし、所定給付日数の90日及び120日については45日以上)残して安定した職業(自営開始も含む。)についた場合等に支給されるものをいう。
日雇求職者給付	日雇労働者が一定期間雇用され離職した場合に支給されるものをいう。

## ハローワーク ・ 公共職業安定所一覧表

安 定 所 名	所 在 地	郵 便 番 号	電 話 番 号
鹿 児 島	鹿児島市下荒田1丁目43-28	890-8555	099 (250) 6060
熊 毛 (出)	西之表市西之表16314-6	891-3101	0997 (22) 1318~9
川 内	薩摩川内市若葉町4-24 川内地方合同庁舎1階	895-0063	0996 (22) 8609
宮 之 城 (出)	薩摩郡さつま町宮之城屋地2035-3	895-1803	0996 (53) 0153
鹿 屋	鹿屋市北田町3-3-11 鹿屋市産業支援センター1F	893-0007	0994 (42) 4135~6
国 分	霧島市国分中央1丁目4-35	899-4332	0995 (45) 5311~3
大 口 (出)	大口市里768-1	895-2511	0995 (22) 8609
加 世 田	南さつま市加世田武田17835-2	897-0002	0993 (53) 5111
伊 集 院	日置市伊集院町大田825-3	899-2521	099 (273) 3161~2
大 隅	曾於市大隅町岩川5575-1	899-8102	099 (482) 1265~6
出 水	出水市緑町37-5	899-0201	0996 (62) 0685~6
名 瀬	奄美市名瀬長浜町1-1	894-0036	0997 (52) 4611~2
徳 之 島 (分)	大島郡徳之島町亀津553-1	891-7101	0997 (82) 1438
指 宿	指宿市東方9489-11	891-0404	0993 (22) 4135~6
鹿児島労働局職業安定部			
職 業 安 定 課	鹿児島市西千石町1番1号	892-0847	099 (219) 8711
職 業 対 策 課	鹿児島西千石第一生命ビル		099 (219) 8712
インターネットサービス 鹿児島公共職業安定所 アドレス <a href="http://www.sakurajima.go.jp/">http://www.sakurajima.go.jp/</a>		付属施設	鹿児島市東千石町1-38 鹿児島商工会議所ビル(アイビル)3階、6階
		ヤングハローワークかごしま(3階) 099 (224) 3433 ハローワークかごしま ワークプラザ天文館(6階) 099 (223) 8010 マザーズサロン鹿児島(6階) 099 (223) 2821	
		高年齢者の職業相談 薩摩川内市高年齢者職業相談室 薩摩川内市役所内 0996 (23) 5111 鹿屋市高年齢者職業相談室 鹿屋市庁舎別館内 0994 (42) 2783	
全国的なネット情報としては			
<div style="border: 1px solid black; padding: 2px; display: inline-block;">ハローワークインターネットサービス</div> URLは <a href="http://www.hellowork.go.jp/">http://www.hellowork.go.jp/</a> 求人情報検索 (全国のハローワークが受理した求人情報を希望条件で検索) お役立ち情報 (仕事をお探しの方、事業主の方) ハローワーク所在地情報		<div style="border: 1px solid black; padding: 2px; display: inline-block;">しごと情報ネット</div> URLは <a href="http://www.job-net.jp/">http://www.job-net.jp/</a> しごと情報ネットには民間の職業紹介事業者、求人情報提供事業者、経済団体、公共職業安定所等(参加機関)の多数の求人が掲載されています。 また、携帯電話からもアクセスできます。	

**発 行**

鹿児島労働局 職業安定部 職業安定課

〒892-0847 鹿児島市西千石町1番1号

鹿児島西千石第一生命ビル

電 話 099(219)8711

ダイヤルイン 099(219)8719