

# かごしま



## 目 次

1 雇用失業情勢 .....	1
2 一般職業紹介状況(パートタイムを含む).....	4
3 一般職業紹介状況(パートタイムを除く).....	5
4 一般職業紹介状況諸比率 .....	6
5 全国求人倍率及び失業率 .....	6
6 パートタイム関係職業紹介状況 .....	7
7 中高年齢者職業紹介状況 .....	8
8 新規求人の産業・規模別状況 .....	9
9 雇用保険適用状況 .....	10
10 雇用保険給付状況 .....	11
11 用語の説明 .....	13

# 1. 雇用失業情勢(平成20年1月分)

## 【県内経済の動き】

最近の県内景況は、生産活動が一進一退で、個人消費も盛り上がりを欠くなど、全体では停滞感を強めている。

(H20・2・29 「県内景況」：鹿児島銀行)

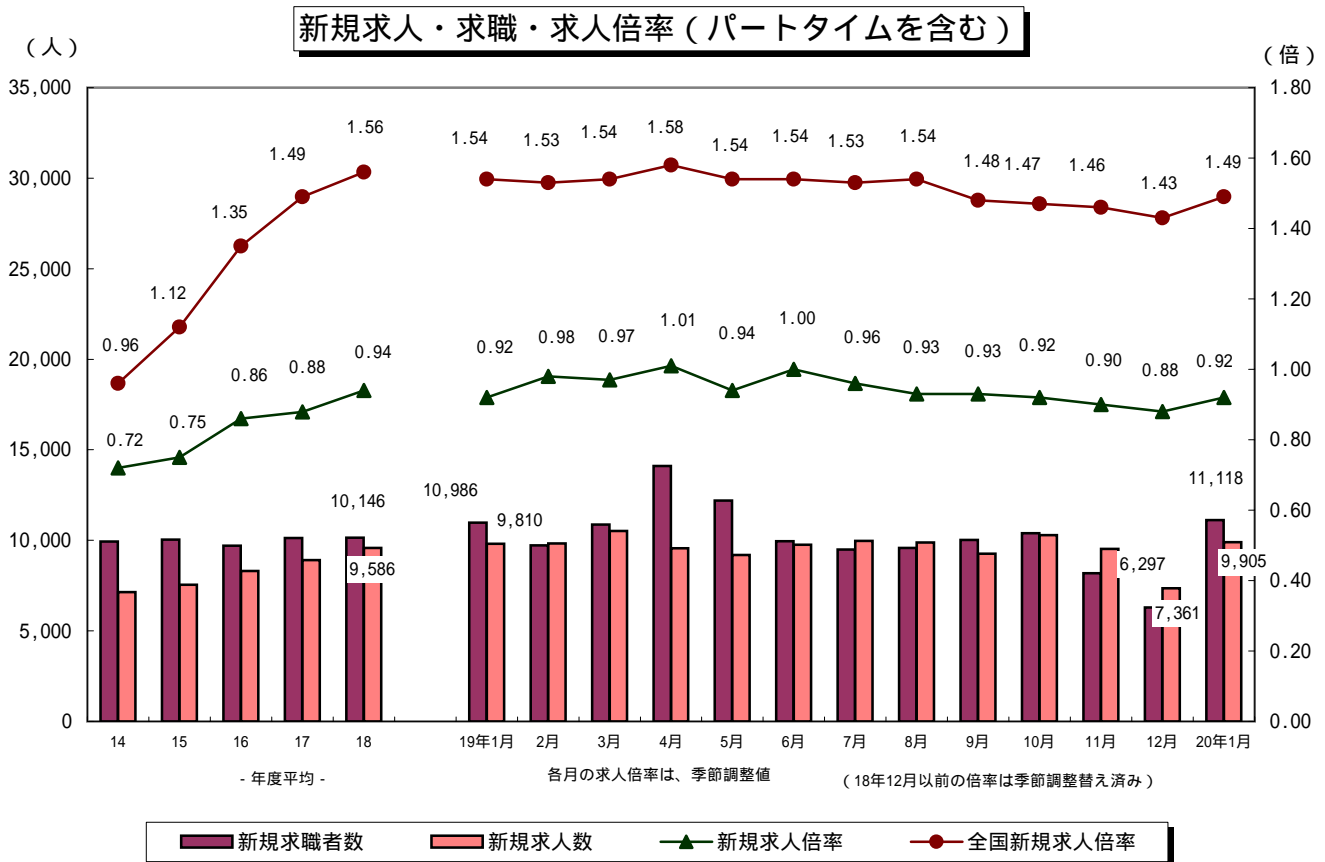
## 【労働市場の動き】

### (求人者の動き)

1月の新規求人数(パートを含む、原数値)は、9,905人で前年同月に比べ1.0%増と6か月ぶりに増加した。

新規求人数(同)を産業別に前年同月比で見ると、卸売・小売業(0.1%増)、飲食店・宿泊業(6.4%増)が増加し、医療・福祉(13.8%増)も4か月ぶりに増加に転じたが、建設業(19.3%減)が6か月連続、サービス業(1.1%減)が3か月連続、製造業(7.6%減)、運輸業(10.9%減)は2か月連続で減少した。

有効求人数(パートを含む、原数値)は、22,756人で前年同月と比べ4.8%減と4か月連続で減少した。



(求職の動き)

1月の新規求職者数(パートを含む、原数値)は、11,118人で前年同月に比べ1.2%増と、再び増加に転じた。

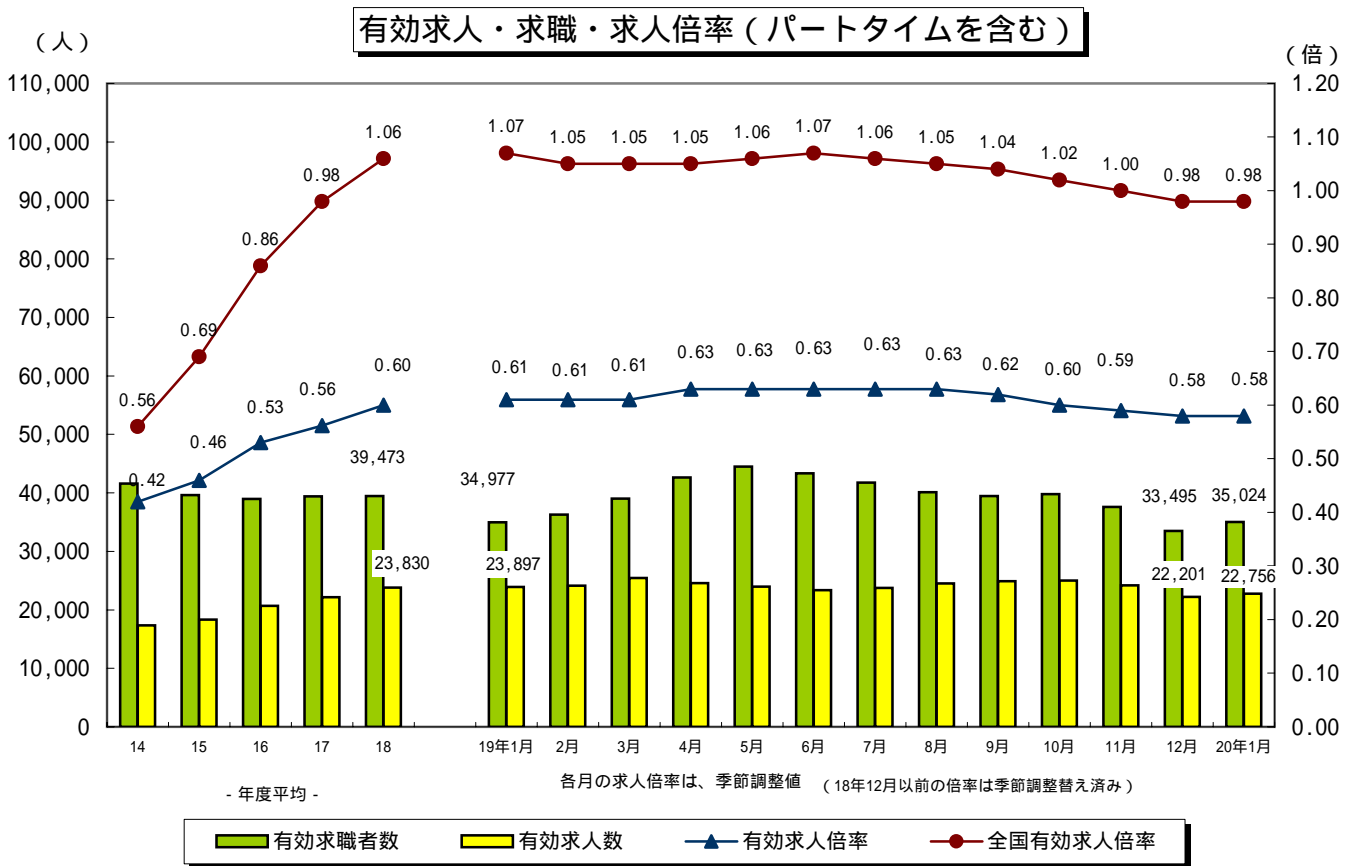
新規常用求職者について態様別に前年同月比で見ると、在職求職者(17.3%増)は7か月連続で増加し、離職求職者(3.6%減)は3か月連続で減少した。無業求職者(3.7%増)は2か月連続で増加した。

離職求職者の内訳をみると、事業主都合離職者(0.5%減)は減少し、自己都合離職者(6.1%減)は3か月連続で減少した。

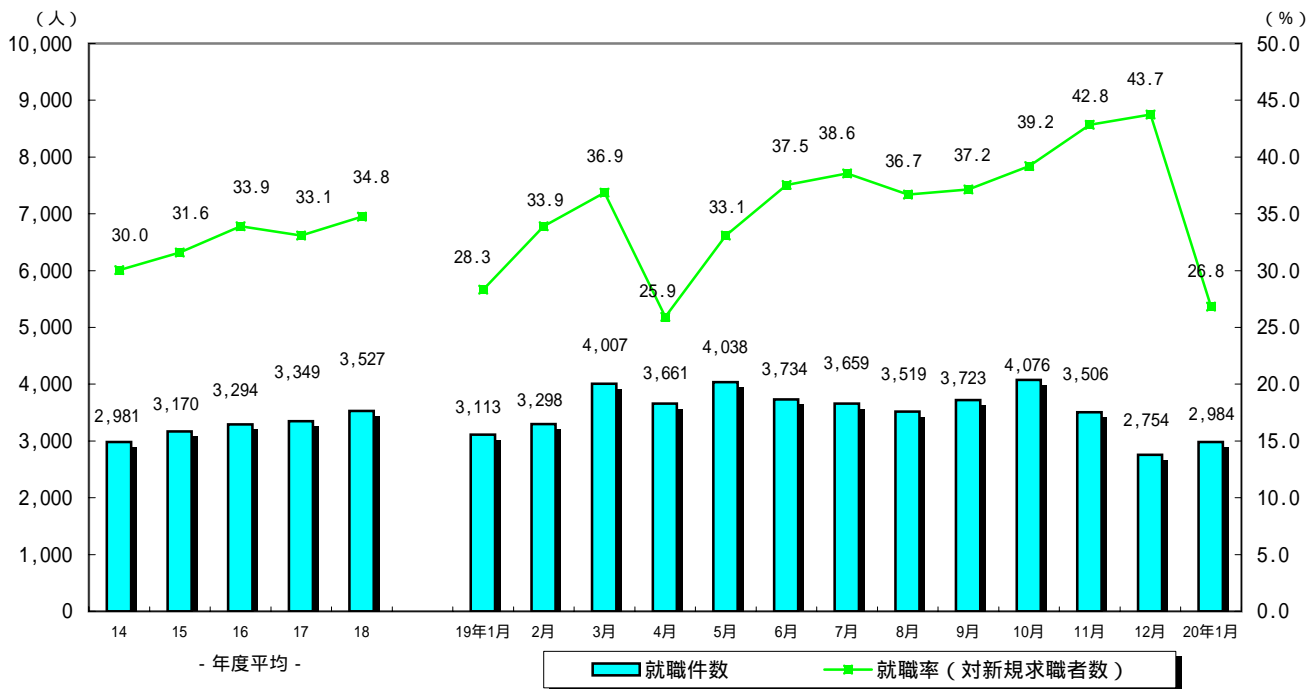
有効求職者数(パートを含む、原数値)は、35,024人で前年同月に比べ0.1%増と6か月ぶりに増加した。

(有効求人倍率の動き)

1月の有効求人倍率(季節調整値)は、0.58倍となり、前月と同水準となった。



### 就職者の推移（パートタイムを含む）



#### (就職の動き)

1月の就職件数(パートを含む、原数値)は、2,984人で前年同月に比べ4.1%減少した。  
これを産業別常用就職件数で見ると、主要産業では製造業(7.7%増)、運輸業(22.9%増)等で増加し、建設業(22.6%減)、卸売・小売業(19.7%減)、サービス業(10.8%減)での減少が目立った。

#### (パートタイムの動き)

パートタイムの新規求人数は、3,673人で前年同月比8.5%の増、月間有効求人数は、8,289人で3.8%の増となった。新規求職申込件数は、3,049件で3.4%の増、月間有効求職者は、9,011人で3.4%の増となった。  
求人倍率は新規で1.20倍(前年同月1.15倍)、有効は0.92倍(前年同月0.92倍)となった。就職件数は1,001件で前年同月比6.4%の減となった。

#### (雇用保険の動き)

適用事業所数は、27,559事業所、被保険者全数は、402,647人となった。被保険者全数(産業分類不能を除く)の状況を産業別にみると、前年同月比第1次産業は3.2%増の5,921人、第2次産業は2.2%減の107,368人、第3次産業は3.9%増の289,358人となった。

また、被保険者全数に占める割合を産業別にみると、第1次産業が1.5%、第2次産業が26.7%、第3次産業が71.8%となった。

資格取得者数は前年同月比16.2%増の5,969人、資格喪失者数は7.7%減の5,951人となった。  
一般受給資格決定件数は前年同月比8.1%の減、受給者実人員は8.5%の減となった。

## 2. 一般職業紹介状況

(新規学卒を除き、パートタイムを含む全数)

	新規求職申込件数		月間有効求職者数		紹介件数			就職件数				新規求人数	月間有効求人全数	充足数	
	全数	うち男	全数	うち男	全数	うち男	うち受給者	全数	うち男	うち県外就職	うち受給者				
13年度平均	9,734	4,565	41,070	19,452	10,647	5,267	2,187	2,909	1,332	169	708	7,337	18,253	2,805	
14 "	9,926	4,771	41,595	20,639	12,066	6,043	2,527	2,981	1,350	204	732	7,145	17,332	2,873	
15 "	10,032	4,663	39,635	19,285	12,928	6,337	2,582	3,170	1,405	237	713	7,549	18,347	3,017	
16 "	9,711	4,474	38,940	18,666	12,799	6,162	2,708	3,294	1,440	231	749	8,305	20,684	3,153	
17 "	10,124	4,533	39,410	18,513	13,593	6,467	2,998	3,349	1,427	223	822	8,903	22,140	3,235	
18 "	10,146	4,441	39,473	18,097	14,175	6,697	3,263	3,528	1,470	234	886	9,586	23,830	3,399	
19年 1月	10,986	4,552	34,977	15,737	13,982	6,425	3,127	3,113	1,282	260	789	9,810	23,897	2,933	
2月	9,723	4,012	36,270	16,173	14,096	6,394	3,133	3,298	1,348	208	814	9,821	24,143	3,211	
3月	10,873	4,680	39,041	17,315	16,383	7,384	3,503	4,007	1,525	240	923	10,511	25,464	3,884	
4月	14,112	6,337	42,630	19,263	15,725	7,096	3,209	3,661	1,446	208	810	9,571	24,596	3,603	
5月	12,203	5,325	44,468	20,245	16,438	7,506	3,720	4,038	1,613	267	991	9,191	23,973	3,890	
6月	9,948	4,516	43,339	19,957	15,193	7,129	3,641	3,734	1,519	234	868	9,750	23,381	3,597	
7月	9,487	4,321	41,771	19,518	14,080	7,005	3,621	3,659	1,497	246	963	9,969	23,777	3,515	
8月	9,586	4,192	40,136	18,819	13,928	6,902	3,313	3,519	1,525	232	929	9,887	24,544	3,389	
9月	10,021	4,283	39,444	18,288	15,237	7,202	3,441	3,723	1,544	258	950	9,264	24,915	3,572	
10月	10,395	4,487	39,801	18,227	17,332	8,518	4,078	4,076	1,727	328	1,025	10,280	25,022	3,873	
11月	8,184	3,598	37,584	17,194	14,077	7,151	3,378	3,506	1,546	261	855	9,528	24,179	3,345	
12月	6,297	2,873	33,495	15,512	9,834	5,086	2,397	2,754	1,194	197	689	7,361	22,201	2,615	
20年 1月	11,118	4,652	35,024	16,083	15,681	7,681	3,326	2,984	1,235	182	693	9,905	22,756	2,923	
前月比	76.6	61.9	4.6	3.7	59.5	51.0	38.8	8.4	3.4	7.6	0.6	34.6	2.5	11.8	
前年同月比	1.2	2.2	0.1	2.2	12.2	19.5	6.4	4.1	3.7	30.0	12.2	1.0	4.8	0.3	
安定所別 〔1月分〕	鹿児島	4,335	1,695	13,952	6,135	6,425	3,237	1,617	851	363	68	228	4,169	9,587	968
	熊毛	167	70	623	307	122	37	26	41	15	1	7	169	417	44
	川内	818	359	2,408	1,154	1,123	557	172	237	97	10	45	599	1,424	227
	宮之城	159	76	461	220	173	68	34	48	12	-	12	180	360	48
	鹿屋	1,195	488	3,411	1,534	1,830	857	368	372	171	19	92	979	2,285	342
	国分	1,325	575	4,198	1,943	2,108	1,086	420	434	175	24	98	1,088	2,578	398
	大口	230	100	782	360	261	106	61	69	27	8	14	256	528	55
	加世田	524	225	1,577	755	598	289	111	177	67	10	45	400	918	150
	伊集院	548	262	1,640	818	730	399	169	163	87	6	40	374	884	123
	大隅	507	211	1,647	765	613	287	101	145	46	9	26	530	1,338	158
	出水	597	271	1,732	845	770	363	132	221	96	10	52	538	1,163	214
	名瀬	396	177	1,556	764	545	227	61	128	45	9	16	347	691	120
指宿	317	143	1,037	483	383	168	54	98	34	8	18	276	583	76	

### 3. 一般職業紹介状況 (新規学卒, パートタイムを除く全数)

	新規求職申込件数		月間有効求職者数		紹介件数			就職件数				新規求人数	月間有効求人全数	充足数	
	全数	うち男	全数	うち男	全数	うち男	うち受給者	全数	うち男	うち県外就職	うち受給者				
13年度平均	8,589	4,489	38,152	19,239	8,038	4,865	1,912	2,050	1,218	140	603	4,813	12,180	1,964	
14 "	8,570	4,661	37,975	20,327	9,071	5,537	2,160	2,054	1,228	164	584	4,523	11,129	1,965	
15 "	8,282	4,482	34,808	18,748	9,539	5,686	2,242	2,168	1,254	199	587	4,740	11,685	2,029	
16 "	7,532	4,238	31,481	17,893	9,444	5,485	2,282	2,269	1,277	190	603	5,270	13,375	2,152	
17 "	7,659	4,278	30,495	17,644	9,948	5,726	2,486	2,287	1,262	176	660	5,671	14,306	2,201	
18 "	7,521	4,161	29,850	17,087	10,273	5,880	2,687	2,361	1,275	179	694	6,098	15,398	2,265	
19年 1月	8,037	4,259	26,262	14,839	10,156	5,710	2,527	2,044	1,120	169	605	6,424	15,909	1,940	
2月	7,155	3,720	27,294	15,189	10,442	5,667	2,621	2,254	1,186	174	647	6,329	16,047	2,178	
3月	8,161	4,376	29,376	16,241	11,974	6,434	2,842	2,735	1,332	191	710	6,520	16,395	2,632	
4月	10,316	5,963	30,819	18,076	11,012	6,224	2,632	2,415	1,249	163	625	5,801	15,491	2,373	
5月	8,784	4,967	32,881	18,982	11,575	6,626	3,056	2,573	1,375	225	760	5,776	15,105	2,447	
6月	7,339	4,222	32,032	18,733	10,703	6,177	2,953	2,373	1,311	182	674	5,722	14,489	2,265	
7月	7,133	4,043	31,281	18,370	10,400	6,177	3,002	2,343	1,230	199	716	5,960	14,523	2,222	
8月	7,103	3,932	30,214	17,740	10,222	6,054	2,748	2,415	1,318	190	736	6,338	15,291	2,317	
9月	7,081	3,982	29,317	17,192	10,782	6,245	2,827	2,468	1,337	212	747	5,741	15,460	2,345	
10月	7,484	4,140	29,349	17,059	12,710	7,451	3,435	2,647	1,465	255	814	6,488	15,935	2,491	
11月	5,951	3,355	27,625	16,067	10,323	6,276	2,851	2,291	1,319	206	664	5,779	15,162	2,170	
12月	4,735	2,682	24,884	14,486	7,352	4,495	1,990	1,835	1,002	147	538	4,692	14,062	1,743	
20年 1月	8,069	4,274	26,013	14,979	11,540	6,827	2,726	1,983	1,077	142	527	6,232	14,467	1,924	
前月比	70.4	59.4	4.5	3.4	57.0	51.9	37.0	8.1	7.5	3.4	2.0	32.8	2.9	10.4	
前年同月比	0.4	0.4	0.9	0.9	13.6	19.6	7.9	3.0	3.8	16.0	12.9	3.0	9.1	0.8	
安定所別 〔1月分〕	鹿児島	3,242	1,551	10,653	5,686	4,880	2,928	1,346	542	311	57	162	2,629	6,238	593
	熊毛	116	60	462	289	59	23	17	27	14	1	7	100	222	29
	川内	559	333	1,720	1,074	819	498	147	157	85	8	39	380	891	152
	宮之城	109	69	331	209	129	66	28	23	12	-	7	101	225	26
	鹿屋	859	450	2,497	1,444	1,343	751	306	281	154	14	78	612	1,453	258
	国分	949	536	3,047	1,828	1,591	991	348	296	159	18	80	737	1,638	276
	大口	156	87	537	328	167	83	39	44	24	6	8	130	303	36
	加世田	369	210	1,142	701	407	249	82	104	57	7	33	230	549	87
	伊集院	376	237	1,153	740	517	354	137	112	75	6	30	208	524	79
	大隅	387	204	1,291	744	454	255	84	98	41	8	19	380	946	110
	出水	446	254	1,310	800	563	314	105	165	84	6	44	362	761	163
	名瀬	280	153	1,131	686	365	178	48	74	36	6	11	247	446	69
	指宿	221	130	739	450	246	137	39	60	25	5	9	116	271	46

#### 4. 一般職業紹介状況諸比率 (パートタイムを含む)

	求人倍率 (原数値)		求人倍率 (季節調整値)		就職率 (対新規 求職)	就労率 (対受給者)	充足率 (対新規 求人)
	新規	有効	新規	有効			
13年度平均	0.75	0.44			29.9	4.2	38.2
14 "	0.72	0.42			30.0	4.6	40.2
15 "	0.75	0.46			31.6	5.7	40.0
16 "	0.86	0.53			33.9	6.9	38.0
17 "	0.88	0.56			33.1	7.6	36.3
18 "	0.94	0.60			34.8	8.5	35.5
19年 1月	0.89	0.68	0.92	0.61	28.3	8.1	29.9
2月	1.01	0.67	0.98	0.61	33.9	8.8	32.7
3月	0.97	0.65	0.97	0.61	36.9	10.2	37.0
4月	0.68	0.58	1.01	0.63	25.9	9.2	37.6
5月	0.75	0.54	0.94	0.63	33.1	9.3	42.3
6月	0.98	0.54	1.00	0.63	37.5	7.9	36.9
7月	1.05	0.57	0.96	0.63	38.6	8.2	35.3
8月	1.03	0.61	0.93	0.63	36.7	7.9	34.3
9月	0.92	0.63	0.93	0.62	37.2	8.8	38.6
10月	0.99	0.63	0.92	0.60	39.2	9.7	37.7
11月	1.16	0.64	0.90	0.59	42.8	9.0	35.1
12月	1.17	0.66	0.88	0.58	43.7	7.7	35.5
20年 1月	0.89	0.65	0.92	0.58	26.8	7.8	29.5
前月との増減	0.28	0.01	0.04	0.00	16.9	0.1	6.0
前年同月比	0.00	0.03	0.00	0.03	1.5	0.3	0.4
安定所別 【1月分】	鹿児島	0.96	0.69		19.6	7.0	23.2
	熊毛	1.01	0.67		24.6	3.4	26.0
	川内	0.73	0.59		29.0	7.8	37.9
	宮之城	1.13	0.78		30.2	14.0	26.7
	鹿屋	0.82	0.67		31.1	10.1	34.9
	国分	0.82	0.61		32.8	9.5	36.6
	大口	1.11	0.68		30.0	5.5	21.5
	加世田	0.76	0.58		33.8	11.5	37.5
	伊集院	0.68	0.54		29.7	10.2	32.9
	大隅	1.05	0.81		28.6	5.6	29.8
	出水	0.90	0.67		37.0	11.2	39.8
	名瀬	0.88	0.44		32.3	3.0	34.6
	指宿	0.87	0.56		30.9	6.0	27.5

注) 全国の求人倍率, 完全失業率の年平均は原数値。

18年12月以前の求人倍率は季節調整値替え済み

#### 5. 全国求人倍率及び完全失業率

	求人倍率 (季節調整値)		完全失業 者数(万人)	完全失業 率(%)
	新規	有効	原数値	季節 調整値
13年平均	1.01	0.59	340	5.0
14 "	0.93	0.54	359	5.4
15 "	1.07	0.64	350	5.3
16 "	1.29	0.83	313	4.7
17 "	1.46	0.95	294	4.4
18 "	1.56	1.06	275	4.1
19年 1月	1.54	1.07	264	4.0
2月	1.53	1.05	270	4.0
3月	1.54	1.05	281	4.0
4月	1.58	1.05	268	3.9
5月	1.54	1.06	258	3.8
6月	1.54	1.07	241	3.7
7月	1.53	1.06	234	3.6
8月	1.54	1.05	249	3.8
9月	1.48	1.04	269	4.0
10月	1.47	1.02	271	3.9
11月	1.46	1.00	246	3.8
12月	1.43	0.98	231	3.8
20年 1月	1.49	0.98	256	3.8

## 6. パートタイム関係職業紹介状況

	新規求職申込件数		月間有効求職者数		新規 求人 全数	月間有効 求人 全数	就職件数		求人倍率		
	全数	うち 女子	全数	うち 女子			全数	うち 女子	新規	有効	
13年度平均	1,145	1,069	2,917	2,704	2,524	6,073	859	745	2.20	2.08	
14 "	1,356	1,246	3,621	3,309	2,622	6,203	927	805	1.93	1.71	
15 "	1,750	1,569	4,827	4,290	2,809	6,662	1,003	852	1.61	1.38	
16 "	2,179	1,939	7,459	6,679	3,035	7,309	1,025	861	1.39	0.98	
17 "	2,465	2,200	8,914	8,012	3,233	7,834	1,062	894	1.31	0.88	
18 "	2,625	2,335	9,623	8,585	3,489	8,432	1,167	968	1.33	0.88	
19年											
1月	2,949	2,645	8,715	7,797	3,386	7,988	1,069	905	1.15	0.92	
2月	2,568	2,263	8,976	7,968	3,492	8,096	1,044	880	1.36	0.90	
3月	2,712	2,402	9,665	8,566	3,991	9,069	1,272	1,073	1.47	0.94	
4月	3,796	3,411	10,811	9,602	3,770	9,105	1,246	1,045	0.99	0.84	
5月	3,419	3,043	11,587	10,296	3,415	8,868	1,465	1,221	1.00	0.77	
6月	2,609	2,305	11,307	10,053	4,028	8,892	1,361	1,150	1.54	0.79	
7月	2,354	2,059	10,490	9,304	4,009	9,254	1,316	1,045	1.70	0.88	
8月	2,483	2,209	9,922	8,802	3,549	9,253	1,104	893	1.43	0.93	
9月	2,940	2,626	10,127	8,993	3,523	9,455	1,255	1,046	1.20	0.93	
10月	2,911	2,551	10,452	9,248	3,792	9,087	1,429	1,159	1.30	0.87	
11月	2,233	1,985	9,959	8,811	3,749	9,017	1,215	985	1.68	0.91	
12月	1,562	1,367	8,611	7,570	2,669	8,139	919	726	1.71	0.95	
20年											
1月	3,049	2,663	9,011	7,890	3,673	8,289	1,001	842	1.20	0.92	
前月比	95.2	94.8	4.6	4.2	37.6	1.8	8.9	16.0	0.50	0.03	
前年同月比	3.4	0.7	3.4	1.2	8.5	3.8	6.4	7.0	0.06	0.00	
安定所別  〔1月分〕	鹿児島	1,093	946	3,299	2,846	1,540	3,349	309	257	1.41	1.02
	熊毛	51	40	161	142	69	195	14	13	1.35	1.21
	川内	259	233	688	608	219	533	80	68	0.85	0.77
	宮之城	50	43	130	119	79	135	25	25	1.58	1.04
	鹿屋	336	298	914	824	367	832	91	74	1.09	0.91
	国分	376	336	1,151	1,031	351	940	138	122	0.93	0.82
	大口	74	61	245	213	126	225	25	22	1.70	0.92
	加世田	155	140	435	381	170	369	73	63	1.10	0.85
	伊集院	172	147	487	409	166	360	51	39	0.97	0.74
	大隅	120	113	356	335	150	392	47	42	1.25	1.10
	出水	151	134	422	376	176	402	56	43	1.17	0.95
	名瀬	116	90	425	343	100	245	54	45	0.86	0.58
指宿	96	82	298	263	160	312	38	29	1.67	1.05	



## 7. 中高年齢者職業紹介状況

(45歳以上・パートタイムを除く)

	新規求職申込件数			月間有効求職者数			紹介件数			就職件数			就職率 (対新規求職)	月間有効求職者中に占める中高年の割合	
	全数	うち55歳以上	うち65歳以上	全数	うち55歳以上	うち65歳以上	全数	うち55歳以上	うち65歳以上	全数	うち55歳以上	うち65歳以上			
13年度平均	2,972	1,389	272	16,786	9,018	743	1,838	474	26	525	156	9	17.7	44.0	
14 "	2,993	1,386	259	16,298	7,788	732	2,317	610	31	545	158	10	18.2	42.9	
15 "	2,820	1,283	216	14,224	6,792	635	2,442	731	38	575	178	11	20.4	40.9	
16 "	2,452	1,088	159	12,266	5,765	534	2,442	778	37	600	198	11	24.5	39.0	
17 "	2,376	1,048	131	11,349	5,279	448	2,566	803	29	578	185	7	24.3	37.2	
18 "	2,325	1,053	124	10,953	5,248	453	2,713	904	31	620	208	7	26.7	36.7	
19年 1月	2,371	1,080	116	9,639	4,644	367	2,612	867	32	585	198	10	24.7	36.7	
2月	1,940	837	87	9,676	4,651	377	2,717	928	36	603	203	6	31.1	35.5	
3月	2,383	1,067	103	10,133	4,832	383	3,146	1,077	50	682	247	12	28.6	34.5	
4月	3,934	2,075	380	11,754	5,871	673	2,930	972	40	597	189	6	15.2	38.1	
5月	2,948	1,400	127	12,384	6,192	690	3,151	1,086	54	659	219	10	22.4	37.7	
6月	2,471	1,161	136	12,352	6,164	648	3,027	1,071	32	610	219	7	24.7	38.6	
7月	2,404	1,095	147	12,268	6,084	516	3,117	1,102	35	617	208	3	25.7	39.2	
8月	2,160	938	85	11,713	5,781	464	2,953	1,030	45	727	263	16	33.7	38.8	
9月	2,154	932	88	10,975	5,325	380	3,100	1,066	43	712	284	19	33.1	37.4	
10月	2,286	1,057	99	10,821	5,242	366	4,073	1,487	50	768	283	7	33.6	36.9	
11月	1,867	787	61	10,229	4,897	340	3,343	1,148	25	672	265	5	36.0	37.0	
12月	1,457	668	53	9,343	4,487	311	2,406	797	25	527	185	4	36.2	37.5	
20年 1月	2,515	1,203	120	9,674	4,698	334	3,726	1,338	53	616	213	5	24.5	37.2	
前月比	72.6	80.1	126.4	3.5	4.7	7.4	54.9	67.9	112.0	16.9	15.1	25.0	11.7	0.4	
前年同月比	6.1	11.4	3.4	0.4	1.2	9.0	42.6	54.3	65.6	5.3	7.6	50.0	0.2	0.5	
安定所別 〔1月分〕	鹿児島	821	410	42	3,324	1,589	134	1,545	592	17	155	61	-	18.9	31.2
	熊毛	54	24	4	236	114	12	12	5	-	6	2	-	11.1	51.1
	川内	182	93	13	677	343	25	280	107	9	47	17	1	25.8	39.4
	宮之城	48	16	1	161	66	3	61	16	1	12	2	-	25.0	48.6
	鹿屋	292	109	9	977	432	30	457	134	5	104	29	-	35.6	39.1
	国分	260	112	8	1,056	486	25	470	119	3	96	23	-	36.9	34.7
	大口	69	31	2	263	130	5	56	24	-	16	6	1	23.2	49.0
	加世田	146	79	6	513	293	19	150	60	3	40	15	1	27.4	44.9
	伊集院	124	56	3	452	219	18	150	55	-	32	14	1	25.8	39.2
	大隅	152	91	18	604	305	33	155	67	8	22	6	1	14.5	46.8
	出水	163	80	6	524	274	11	192	78	3	49	25	-	30.1	40.0
	名瀬	116	52	5	536	265	9	97	37	2	12	3	-	10.3	47.4
指宿	88	50	3	351	182	10	101	44	2	25	10	-	28.4	47.5	

## 8.新規求人の産業・規模別状況

産業・規模	項目	一 般				パ ー ト			
		12月	1月	前月比	前年 同月比	12月	1月	前月比	前年 同月比
A,B,C	農,林,漁業 (01~04)	121	176	45.5	45.5	26	50	92.3	72.4
D	鉱 業 (05)	3	6	100.0	40.0	0	2		50.0
E	建 設 業 (06~08)	547	699	27.8	20.2	10	32	220.0	6.7
F	製 造 業 (09~32)	623	700	12.4	11.3	231	315	36.4	1.9
	09 食 料 品 製 造 業	225	216	4.0	20.0	123	193	56.9	0.0
	10 飲 料,飼 料,た ば こ 製 造 業	22	21	4.5	54.3	13	15	15.4	7.1
	11 織 維 工 業	5	5	0.0	50.0	0	3		40.0
	12 衣 服,そ の 他 の 織 維 製 品 製 造 業	29	37	27.6	42.3	1	23	2200.0	53.3
	13 木 材,木 製 品 製 造 業	22	16	27.3	40.7	3	0	100.0	100.0
	14 家 具,装 備 品 製 造 業	8	8	0.0	38.5	0	1		50.0
	15 パ ル プ,紙,紙 加 工 品 製 造 業	2	9	350.0	125.0	3	1	66.7	
	16 出 版,印 刷,同 関 連 産 業	7	22	214.3	0.0	7	10	42.9	400.0
	17 化 学 工 業	2	3	50.0	76.9	0	3		200.0
	18 石 油 製 品,石 炭 製 品 製 造 業	0	1		0.0	0	0		
	19 プ ラ ス チ ッ ク 製 品 製 造 業	8	9	12.5	35.7	0	4		100.0
	20 ゴ ム 製 品 製 造 業	0	0			0	0		
	22 窯 業,土 石 製 品 製 造 業	16	32	100.0	68.4	2	10	400.0	66.7
	23 鉄 鋼 業	0	2			0	0		
	24 非 鉄 金 属 製 造 業	2	0	100.0		2	0	100.0	100.0
	25 金 属 製 品 製 造 業	45	55	22.2	37.5	7	7	0.0	600.0
	26 一 般 機 械 器 具 製 造 業	58	75	29.3	7.1	3	1	66.7	85.7
	27 電 気 機 械 器 具 製 造 業	10	26	160.0	25.7	0	21		40.0
	28 情 報 通 信 機 械 器 具 製 造 業	4	0	100.0		8	0	100.0	100.0
	29 電 子 部 品・デ バ イ ス 製 造 業	105	94	10.5	11.3	55	15	72.7	48.3
	30 輸 送 用 機 械 器 具 製 造 業	31	38	22.6	26.9	2	1	50.0	80.0
	31 精 密 機 械 器 具 製 造 業	12	17	41.7	0.0	0	1		50.0
	21,32 そ の 他 の 製 造 業	10	14	40.0	250.0	2	6	200.0	200.0
G	電 気・ガ ス・熱 供 給・水 道 業 (33~36)	8	12	50.0	140.0	1	3	200.0	25.0
H	情 報 通 信 業 (37~41)	103	99	3.9	23.3	6	46	666.7	15.0
I	運 輸 業 (42~48)	329	378	14.9	5.7	67	102	52.2	26.1
J	卸 売・小 売 業 (49~60)	688	1,016	47.7	0.8	693	968	39.7	0.9
K	金 融・保 険 業 (61~67)	76	68	10.5	8.1	9	16	77.8	11.1
L	不 動 産 業 (68,69)	24	25	4.2	0.0	10	22	120.0	83.3
M	飲 食 店・宿 泊 業 (70~72)	149	133	10.7	17.4	381	479	25.7	15.7
N	医 療・福 祉 (62~69)	1,098	1,484	35.2	12.6	512	814	59.0	16.0
O	教 育・学 習 支 援 業 (76,77)	44	39	11.4	45.8	40	84	110.0	61.5
P	複 合 サ ー ビ ス 事 業 (78,79)	41	54	31.7	22.7	72	28	61.1	154.5
Q	サ ー ビ ス 業 (他 に 分 類 さ れ な い も の) (80~94)	773	1,209	56.4	5.8	463	645	39.3	9.1
R,S	公 務・そ の 他 (95,96,99)	65	134	106.2	47.3	148	67	54.7	8.2
	合 計	4,692	6,232	32.8	3.0	2,669	3,673	37.6	8.5
	29 人 以 下	2,582	3,771	46.0	4.0	1,458	2,293	57.3	14.1
	30 ~ 99 人	1,359	1,517	11.6	3.1	737	828	12.3	6.7
	100 ~ 299 人	532	696	30.8	15.8	317	374	18.0	25.9
	300 ~ 499 人	149	155	4.0	30.8	32	104	225.0	29.3
	500 ~ 999 人	29	44	51.7	20.0	14	3	78.6	25.0
	1,000 人 以 上	41	49	19.5	0.0	111	71	36.0	69.0

(注) 一般は、新規学卒及びパートタイムを除く。

## 9. 雇用保険適用状況

	適用 事業 所数	新規適 用事業 所数	廃止脱 退事業 所数	被 保 険 者 数 (年度(月)末現在)					資 格 取 得 者 数	資 格 喪 失 者 数	
				う ち 女	第1次 産 業	第2次 産 業	第3次 産 業				
13年度平均	27,811	87	92	380,735	163,596	5,586	126,308	248,841	7,327	6,894	
14 "	27,719	84	96	380,042	166,998	5,532	118,466	256,044	6,837	6,774	
15 "	27,535	83	99	380,173	169,610	5,573	114,271	260,328	6,663	6,454	
16 "	27,446	87	90	385,168	173,595	5,600	112,060	267,509	7,056	6,527	
17 "	27,383	94	95	388,825	176,526	5,467	110,037	273,321	6,942	6,640	
18 "	27,456	95	89	393,196	179,847	5,661	109,126	278,409	7,216	6,980	
19年 1月	27,493	60	43	394,035	180,126	5,737	109,814	278,484	5,136	6,444	
2月	27,520	79	53	393,330	180,036	5,753	108,845	278,732	5,505	6,095	
3月	27,555	88	55	392,646	179,963	5,774	108,204	278,668	6,608	7,291	
4月	27,544	151	164	392,159	180,061	5,741	107,338	279,080	13,611	14,150	
5月	27,597	143	93	394,794	182,004	5,774	106,810	282,210	10,002	7,402	
6月	27,610	93	82	395,790	183,001	5,807	106,464	283,519	7,183	6,220	
7月	27,610	93	94	395,806	183,065	5,771	106,156	283,879	6,149	6,120	
8月	27,541	79	149	395,715	182,852	5,753	106,186	283,776	6,014	5,985	
9月	27,381	76	236	395,828	182,843	5,768	106,380	283,680	5,700	5,636	
10月	27,556	199	58	400,216	183,576	5,840	106,880	287,496	10,365	6,156	
11月	27,582	101	80	401,520	184,203	5,862	107,213	288,445	6,265	5,054	
12月	27,533	76	127	402,661	184,883	5,894	107,436	289,331	5,261	4,129	
20年 1月	27,559	80	53	402,647	184,719	5,921	107,368	289,358	5,969	5,951	
前 月 比	0.1	5.3	58.3	0.0	0.1	0.5	0.1	0.0	13.5	44.1	
前年同月比	0.2	33.3	23.3	2.2	2.5	3.2	2.2	3.9	16.2	7.7	
安 定 所 別  〔 1 月 分 〕	鹿児島	10,120	26	18	189,191	86,051	508	26,643	162,040	3,139	3,098
	熊毛	886	3	5	7,571	3,315	248	1,946	5,377	152	157
	川内	1,671	2	2	24,317	10,444	293	10,994	13,030	216	293
	宮之城	432	-	2	6,113	3,004	172	3,006	2,935	65	84
	鹿屋	2,729	3	3	30,300	14,832	1,356	9,100	19,844	388	451
	国分	2,547	10	4	42,250	18,403	254	17,640	24,356	448	489
	大口	677	3	4	7,681	3,575	486	3,145	4,050	112	90
	加世田	1,479	2	1	17,103	8,511	274	6,653	10,176	151	238
	伊集院	1,157	3	3	14,965	6,966	138	6,662	8,165	145	205
	大隅	1,466	4	4	16,957	7,937	991	6,617	9,349	212	265
出水	1,417	2	2	18,620	8,937	478	8,505	9,637	223	244	
名瀬	2,058	20	4	18,188	7,950	330	4,342	13,516	604	228	
指宿	920	2	1	9,391	4,794	393	2,115	6,883	114	109	

注) 短時間労働被保険者を含む数値を計上

## 10. 雇用保険給付状況

(金額単位:千円)

	一般求職者給付					高年齢求職者給付			短期特例求職者給付			
	受給資格		受給者		総支給額	受給資格 決定件数	受給者数	支給金額	受給資格 決定件数	受給者数	支給金額	
	決定件数	うち男	実人員	うち男								
13年度平均	3,622	1,709	17,036	7,957	2,197,978	161	162	51,058	295	292	69,056	
14 "	3,340	1,670	15,754	8,035	2,063,275	173	172	52,337	249	254	60,099	
15 "	3,052	1,438	12,517	6,267	1,565,516	149	152	37,658	223	220	49,516	
16 "	2,917	1,359	10,901	5,279	1,274,285	129	130	25,708	200	205	45,591	
17 "	2,947	1,349	10,773	5,078	1,239,913	131	129	25,400	181	181	39,478	
18 "	2,891	1,257	10,395	4,671	1,092,939	135	134	25,975	169	168	36,750	
19年 1月	2,756	1,052	9,691	4,100	1,183,894	147	97	17,649	115	91	23,109	
2月	2,242	938	9,251	3,884	993,052	96	131	24,199	69	90	19,283	
3月	2,588	1,147	9,031	3,855	1,047,631	104	105	20,575	99	73	16,453	
4月	5,290	2,445	8,824	3,912	938,375	392	171	35,213	348	122	30,046	
5月	3,929	1,851	10,616	5,050	1,215,368	166	376	74,890	302	388	86,608	
6月	2,815	1,330	10,924	5,401	1,206,966	141	133	25,647	268	234	52,608	
7月	2,698	1,232	11,808	5,766	1,381,006	114	112	22,546	320	297	64,577	
8月	2,391	990	11,794	5,588	1,398,268	96	102	19,563	107	305	55,562	
9月	2,518	1,098	10,792	4,916	1,173,502	93	95	18,060	42	93	20,165	
10月	2,805	1,184	10,607	4,748	1,234,122	95	112	22,276	54	58	13,823	
11月	1,988	793	9,508	4,153	1,092,008	73	74	13,518	75	43	8,357	
12月	1,547	656	8,899	3,821	948,079	58	69	12,161	47	60	11,285	
20年 1月	2,534	969	8,867	3,811	1,100,352	134	86	15,561	107	78	15,914	
前月比	63.8	47.7	0.4	0.3	16.1	131.0	24.6	28.0	127.7	30.0	41.0	
前年同月比	8.1	7.9	8.5	7.0	7.1	8.8	11.3	11.8	7.0	14.3	31.1	
安 定 所 別  〔 1 月 分 〕	鹿児島	1,050	377	3,257	1,290	428,830	52	38	6,444	5	15	3,152
	熊毛	60	31	205	103	25,154	4	7	1516.45	1	-	-
	川内	149	50	580	295	73,427	5	5	737	2	3	682
	宮之城	21	12	86	39	10,834	2	1	160.4	-	-	-
	鹿屋	260	94	915	390	102,593	14	10	1,922	16	15	3,460
	国分	277	109	1,028	438	123,152	10	2	396	-	2	329
	大口	52	20	256	95	31,652	2	1	268.05	-	3	532
	加世田	114	51	390	167	46,884	12	7	1,223	11	23	4,242
	伊集院	127	49	391	176	50,163	6	4	824	5	1	176
	大隅	139	50	461	191	54,070	11	6	1,134	20	6	1,040
	出水	136	63	466	206	53,923	10	1	172	3	2	435
	名瀬	76	35	533	276	63,717	5	3	681	34	6	1,270
指宿	73	28	299	145	35,954	1	1	82.8	10	2	596	

注) 短時間労働被保険者等を含む数値を計上

(金額単位;千円)

	就 職 促 進 給 付				日雇求職者給付		
	常用就職支度手当		再 就 職 手 当		受給者 実人員	支給金額	
	支給人員	支給金額	支給人員	支給金額			
13年度平均	28	3,985	582	152,264	202	13,836	
14 "	35	3,973	573	116,580	143	9,627	
15 "	9	1,191	101	14,676	126	8,133	
16 "	3	303	70	9,073	120	7,742	
17 "	2	147	461	68,777	112	6,618	
18 "	4	440	544	79,618	107	6,848	
19年 1月	4	370	448	63,416	115	9,375	
2月	3	403	360	51,684	105	6,025	
3月	2	174	447	64,636	104	6,011	
4月	0	0	422	58,041	110	6,813	
5月	5	410	651	96,321	104	8,431	
6月	3	358	576	87,255	98	6,822	
7月	0	0	634	90,481	94	6,562	
8月	1	52	637	91,362	99	7,217	
9月	1	76	504	70,578	98	5,790	
10月	4	523	632	92,623	98	6,261	
11月	1	76	617	87,718	97	5,896	
12月	1	123	590	82,176	103	4,546	
20年 1月	3	299	517	76,151	108	9,294	
前 月 比	200.0	143.3	12.4	7.3	4.9	104.4	
前年同月比	25.0	19.1	15.4	20.1	6.1	0.9	
安 定 所 別  【 1 月 分 】	鹿児島	3	299	170	25,142	98	8,615
	熊毛	-	-	7	1,276	-	-
	川内	-	-	44	7,351	-	-
	宮之城	-	-	15	2,177	-	-
	鹿屋	-	-	49	7,334	-	-
	国分	-	-	54	7,976	1	87
	大口	-	-	18	2,475	-	-
	加世田	-	-	28	3,633	-	-
	伊集院	-	-	36	5,480	2	70
	大隅	-	-	34	4,913	-	-
	出水	-	-	24	3,154	1	8
名瀬	-	-	17	1,986	3	274	
指宿	-	-	21	3,254	4	242	

## 11 用語の説明

一	般	常用及び臨時・季節を合わせたものをいう。
新規求職(求人)申込件数		期間中に自安定所で新たに受け付けた求職(求人)申込件数(数)をいう。
月間有効求職者(求人)数		「前月から繰越された有効求職者(求人)数」と当月の「新規求職(求人)申込件数」の合計をいう。
就 職 件 数		自安定所の有効求職者が、自安定所の紹介あっせんにより就職したことを確認した件数をいう。
充 足 数		自安定所の有効求人が、安定所(求人連絡先の安定所を含む。)の紹介あっせんにより求職者と結合した件数をいう。
中 高 年 齢 者		45歳以上の者をいう。高年齢者は55歳以上の者をいう。
⑩ 受 給 者		受給資格決定後、所定給付日数分の基本手当の支給を終了するまでの者をいう。
⑩ 受 給 者 の 就 職 件 数		受給資格決定後、基本手当の支給を終了するまでの間に、安定所の紹介により就職した基本手当受給資格者の就職件数をいう。
県 外 就 職		就職先事業所の所在地が、自都道府県の管轄区域外にある場合の就職件数をいう。就職した求職者の住所の如何を問わない。
日 雇 ( 労 働 )		労働の窓口で取り扱われる日々雇用の仕事及び1か月未満の雇用期間が定められているものをいう。
季 節 調 整 値		1年を周期として繰り返す季節的な要因による変動の影響を取り除いた値である。
完 全 失 業 率		労働力人口に占める完全失業者の割合
求 人 倍 率	=	$\frac{\text{月間有効(新規)求人数}}{\text{月間有効(新規)求職者数}}$
就 職 率	=	$\frac{\text{就 職 件 数}}{\text{新 規 ( 有 効 ) 求 職 者 数}} \times 100$
充 足 率	=	$\frac{\text{充 足 数}}{\text{新 規 ( 有 効 ) 求 人 数}} \times 100$
⑩ 受 給 者 の 就 職 率	=	$\frac{\text{⑩ 受 給 者 の 就 職 件 数}}{\text{⑩ 受 給 者 実 人 員}} \times 100$
中 高 年 齢 者 の 就 職 率	=	$\frac{\text{中 高 年 齢 者 就 職 件 数}}{\text{中 高 年 齢 者 新 規 求 職 申 込 件 数}} \times 100$
季 節 調 整 値	=	$\frac{\text{原 数 値}}{\text{季 節 要 素}} \times 100$

(注) 季節調整値替えは、年初に毎年1回行われ、過去の全季節調整値は改訂される。

基 本 手 当	求職者給付のうち最も基本的なもので、一般被保険者が失業し、法第13条の受給要件を満たしているときに支給される。
受 給 資 格 決 定 件 数	提出された離職票のうち、公共職業安定所長が求職者給付の受給資格要件を満たしていると決定した件数をいう。
受 給 者 実 人 員	同一月中に失業給付を実際に受けた受給資格者の実数をいう。
被 保 険 者	適用事業所に雇用され、公共職業安定所にその届出がなされている者の数をいう。
資 格 取 得 者 数	適用事業所に新たに雇用され、公共職業安定所に届出がなされた者の数をいう。
資 格 喪 失 者 数	適用事業所を離職し、その届出が公共職業安定所になされた者の数をいう。
一 般 求 職 者 給 付	高年齢求職者給付、短期特例求職者給付、日雇求職者給付以外の給付をいう。
高 年 齢 求 職 者 給 付	同一事業主に雇用され、65歳に達した日以降、離職した場合に、一定の基準により支給されるものをいう。
短 期 特 例 求 職 者 給 付	季節的に雇用される者又は、短期の雇用に就くことを常態とする者等が一定期間雇用された後、離職した場合に支給されるものをいう。
常 用 就 職 支 度 手 当	障害者及び45歳以上の中高年齢者で雇用対策法等に基づく再就職援助計画等の対象者などが、所定給付日数の3分の1未満又は45日未満を残して公共職業安定所及び紹介事業者の紹介により一年以上引き続き雇用される場合等に支給されるものをいう。
再 就 職 手 当	一般求職者給付の受給資格者が所定給付日数の3分の1以上(ただし、所定給付日数の90日及び120日については45日以上)残して安定した職業(自営開始も含む。)についた場合等に支給されるものをいう。
日 雇 求 職 者 給 付	日雇労働者が一定期間雇用され離職した場合に支給されるものをいう。

## ハローワーク ・ 公共職業安定所一覧表

安 定 所 名	所 在 地	郵 便 番 号	電 話 番 号
鹿 児 島	鹿児島市下荒田1丁目43-28	890-8555	099 (250) 6060
熊 毛 出	西之表市西之表16314-6	891-3101	0997 (22) 1318～9
川 内	薩摩川内市若葉町4-24 川内地方合同庁舎1階	895-0063	0996 (22) 8609
宮 之 城 (出)	薩摩郡さつま町宮之城屋地2035-3	895-1803	0996 (53) 0153
鹿 屋	鹿屋市北田町3-3-11 鹿屋市産業支援センター1F	893-0007	0994 (42) 4135～6
国 分	霧島市国分中央1丁目4-35	899-4332	0995 (45) 5311～3
大 口 (出)	大口市里768-1	895-2511	0995 (22) 8609
加 世 田	南さつま市加世田武田17835-2	897-0002	0993 (53) 5111
伊 集 院	日置市伊集院町大田825-3	899-2521	099 (273) 3161～2
大 隅	曾於市大隅町岩川5575-1	899-8102	099 (482) 1265～6
出 水	出水市緑町37-5	899-0201	0996 (62) 0685～6
名 瀬	奄美市名瀬長浜町1-1	894-0036	0997 (52) 4611～2
徳 之 島 (分)	大島郡徳之島町亀津553-1	891-7101	0997 (82) 1438
指 宿	指宿市東方9489-11	891-0404	0993 (22) 4135～6
鹿児島労働局職業安定部			
職 業 安 定 課	鹿児島市西千石町1番1号	892-0847	099 (219) 8711
職 業 対 策 課	鹿児島西千石第一生命ビル		099 (219) 8712
インターネットサービス 鹿児島公共職業安定所 アドレス http://www11.synapse.ne.jp/hellowork/		付属施設	鹿児島市東千石町1-38 鹿児島商工会議所ビル(アイビル)3階、6階
		鹿児島学生職業相談室(3階)	099 (224) 3433
		ハローワークかごしま	
		ワークプラザ天文館(6階)	099 (223) 8010
		マザーズサロン鹿児島(6階)	099 (223) 2821
		高年齢者の職業相談	
		薩摩川内市高年齢者職業相談室	
		薩摩川内市役所庁舎	0996 (23) 5111
		鹿屋市高年齢者職業相談室	
		鹿屋市庁舎別館	0994 (42) 2783
全国的なネット情報としては			
<div style="border: 1px solid black; padding: 2px; display: inline-block;">ハローワークインターネットサービス</div> URLは <a href="http://www.hellowork.go.jp/">http://www.hellowork.go.jp/</a> 求人情報検索 (全国のハローワークが受理した求人情報を希望条件で検索) お役立ち情報 (仕事をお探しの方、事業主の方) ハローワーク所在地情報		<div style="border: 1px solid black; padding: 2px; display: inline-block;">しごと情報ネット</div> URLは <a href="http://www.job-net.jp/">http://www.job-net.jp/</a> しごと情報ネットには民間の職業紹介事業者、求人情報提供事業者、経済団体、公共職業安定所等(参加機関)の多数の求人が掲載されています。 また、携帯電話からもアクセスできます。	

**発 行**

**鹿児島労働局 職業安定部 職業安定課**

〒892-0847 鹿児島市西千石町1番1号  
鹿児島西千石第一生命ビル

電 話 099(219)8711

ダイヤルイン 099(219)8719