

かごしま



目 次

| | |
|----------------------------|----|
| 1 雇用失業情勢 | 1 |
| 2 一般職業紹介状況(パートタイムを含む)..... | 4 |
| 3 一般職業紹介状況(パートタイムを除く)..... | 5 |
| 4 一般職業紹介状況諸比率 | 6 |
| 5 全国求人倍率及び失業率 | 6 |
| 6 パートタイム関係職業紹介状況 | 7 |
| 7 中高年齢者職業紹介状況 | 8 |
| 8 新規求人の産業・規模別状況 | 9 |
| 9 雇用保険適用状況 | 10 |
| 10 雇用保険給付状況 | 11 |
| 11 用語の説明 | 13 |

1. 雇用失業情勢(平成19年10月分)

【県内経済の動き】

最近の県内景況は、観光関連が順調なもの、生産活動が一進一退で、個人消費も盛り上がりを欠くなど、全体では停滞感を強めている。

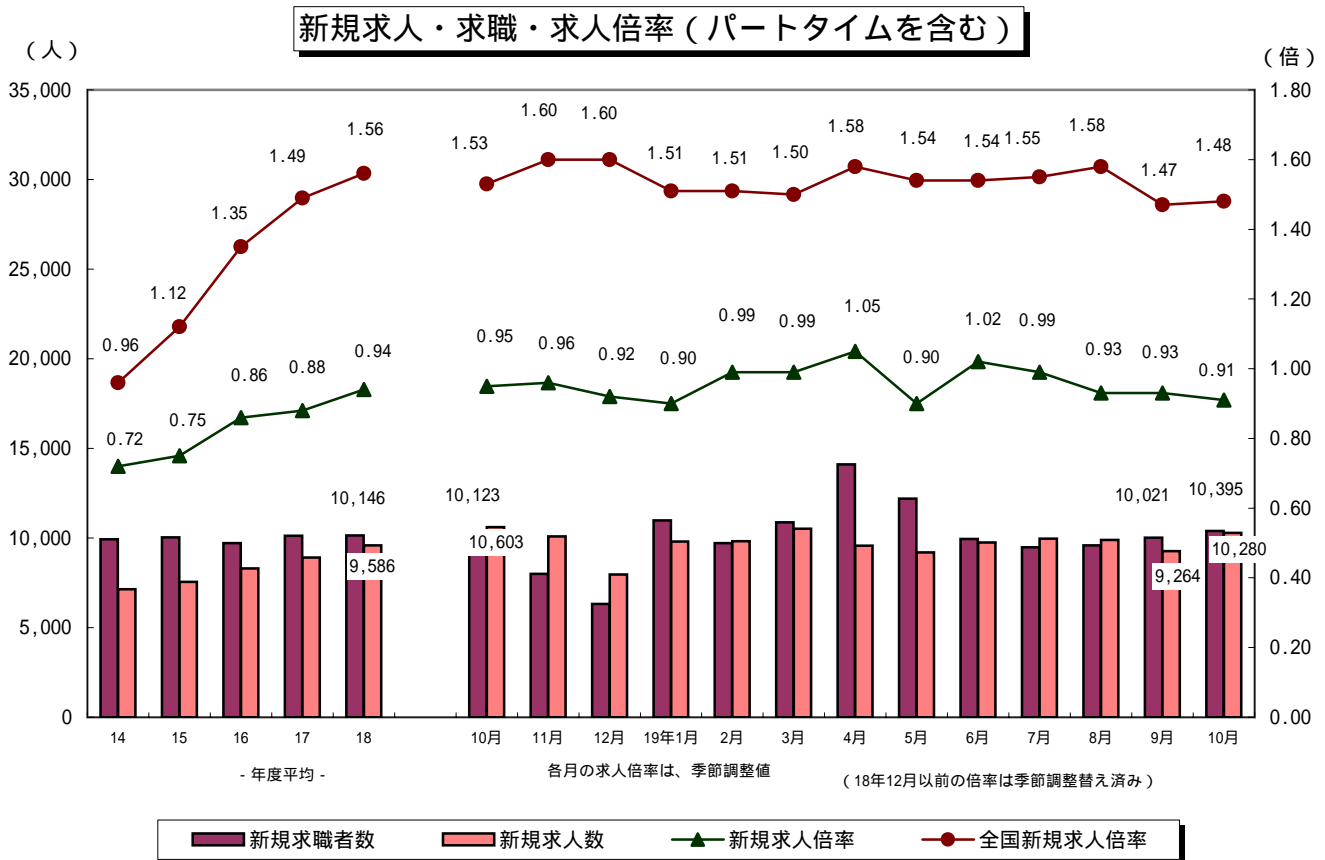
(H19・11・30 「県内景況」：鹿児島銀行)

【労働市場の動き】

(求人の動き)

10月の新規求人数(パートを含む、原数値)は、10,280人で前年同月に比べ3.0%減と3か月連続で減少した。新規求人数(同)を産業別に前年同月比で見ると、飲食店・宿泊業(8.8%増)、サービス業(9.8%増)が3か月ぶりに増加に転じたが、医療・福祉(0.7%減)が2か月ぶりに減少し、建設業(15.7%減)、卸売・小売業(2.4%減)が3か月連続、製造業(9.3%減)、運輸業(5.7%減)が2か月連続で減少した。

有効求人数(パートを含む、原数値)は、25,022人で前年同月と比べ1.3%減と8か月ぶりに減少した。



(求職の動き)

10月の新規求職者数(パートを含む、原数値)は、10,395人で前年同月に比べ2.7%増加した。

新規常用求職者について態様別に前年同月比で見ると、在職求職者(15.7%増)は4か月連続、離職求職者(1.6%増)は5か月ぶりに増加し、無業求職者(4.1%減)は4か月連続で減少した。

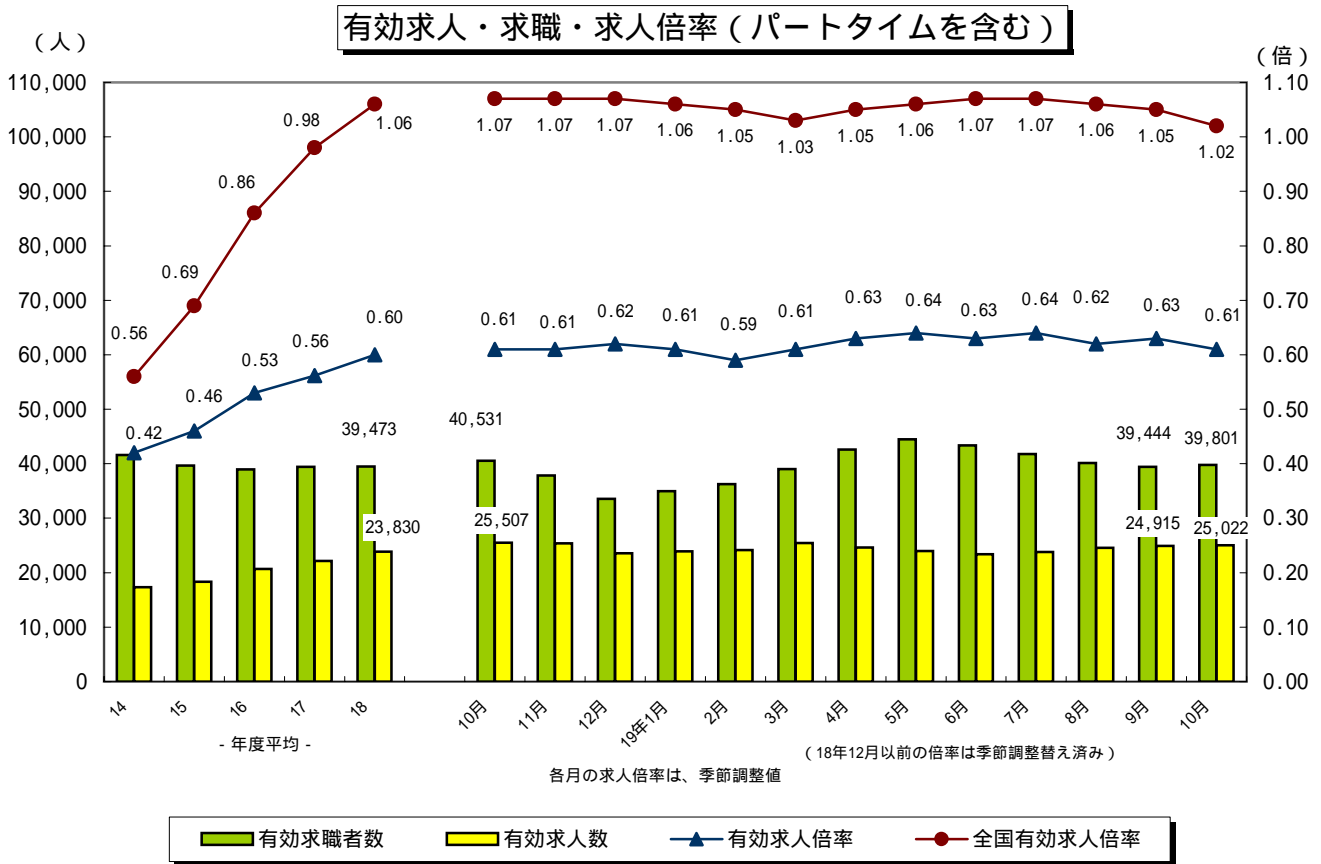
離職求職者の内訳をみると、事業主都合離職者(3.1%増)は5か月ぶり、自己都合離職者(0.3%増)は3か月ぶりに増加した。

10月の受給資格決定件数は前年同月と比べ5.0%減と3か月連続で減少し、受給者実人員も4.1%減と3か月連続で減少した。

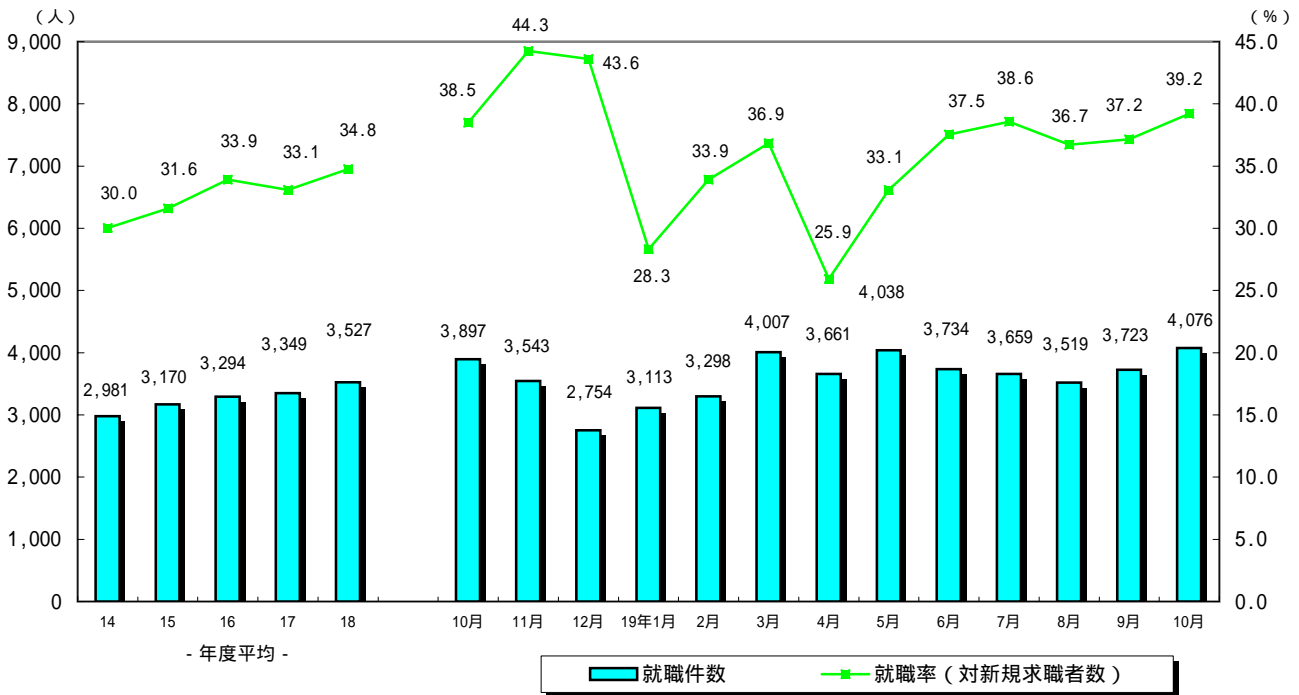
10月の有効求職者数(パートを含む、原数値)は、39,801人で前年同月に比べ1.8%減と3か月連続で減少した。

(有効求人倍率の動き)

10月の有効求人倍率(季節調整値)は、前月を0.02ポイント下回り0.61倍となった。



就職者の推移（パートタイムを含む）



(就職の動き)

10月の就職件数(パートを含む、原数値)は、4,076人で前年同月に比べ4.6%増と再び増加に転じた。これを産業別常用就職件数で見ると、主要産業ではサービス業(11.6%増)、卸売・小売業(9.1%増)、運輸業(30.6%増)、医療・福祉(4.0%増)などで増加し、建設業(11.8%減)などで減少した。

(パートタイムの動き)

パートタイムの新規求人数は、3,792人で前年同月比4.8%の減、月間有効求人数は、9,087人で2.8%の増となった。新規求職申込件数は、2,911件で9.0%の減、月間有効求職者は、10,452人で3.2%の増となった。求人倍率は新規で1.30倍(前年同月1.49倍)、有効は0.87倍(前年同月0.87倍)となった。就職件数は1,429件で前年同月比11.3%の増となった。

(雇用保険の動き)

適用事業所数は、27,556事業所、被保険者全数は、400,216人となった。被保険者全数(産業分類不能を除く)の状況を産業別にみると、前年同月比第1次産業は3.3%増の5,840人、第2次産業は2.3%減の106,880人、第3次産業は3.2%増の287,496人となった。

また、被保険者全数に占める割合を産業別にみると、第1次産業が1.5%、第2次産業が26.7%、第3次産業が71.8%となった。

資格取得者数は前年同月比48.0%増の10,365人、資格喪失者数は6.3%減の6,156人となった。

一般受給資格決定件数は前年同月比5.0%の減、受給者実人員は4.8%の減となった。

2. 一般職業紹介状況

(新規学卒を除き、パートタイムを含む全数)

| | 新規求職申込件数 | | 月間有効求職者数 | | 紹介件数 | | | 就職件数 | | | | 新規求人数 | 月間有効求人全数 | 充足数 | |
|----------------|----------|-------|----------|--------|--------|-------|-------|-------|-------|--------|-------|--------|----------|--------|-------|
| | 全数 | うち男 | 全数 | うち男 | 全数 | うち男 | うち受給者 | 全数 | うち男 | うち県外就職 | うち受給者 | | | | |
| 13年度平均 | 9,734 | 4,565 | 41,070 | 19,452 | 10,647 | 5,267 | 2,187 | 2,909 | 1,332 | 169 | 708 | 7,337 | 18,253 | 2,805 | |
| 14 " | 9,926 | 4,771 | 41,595 | 20,639 | 12,066 | 6,043 | 2,527 | 2,981 | 1,350 | 204 | 732 | 7,145 | 17,332 | 2,873 | |
| 15 " | 10,032 | 4,663 | 39,635 | 19,285 | 12,928 | 6,337 | 2,582 | 3,170 | 1,405 | 237 | 713 | 7,549 | 18,347 | 3,017 | |
| 16 " | 9,711 | 4,474 | 38,940 | 18,666 | 12,799 | 6,162 | 2,708 | 3,294 | 1,440 | 231 | 749 | 8,305 | 20,684 | 3,153 | |
| 17 " | 10,124 | 4,533 | 39,410 | 18,513 | 13,593 | 6,467 | 2,998 | 3,349 | 1,427 | 223 | 822 | 8,903 | 22,140 | 3,235 | |
| 18 " | 10,146 | 4,441 | 39,473 | 18,097 | 14,175 | 6,697 | 3,263 | 3,528 | 1,470 | 234 | 886 | 9,586 | 23,830 | 3,399 | |
| 18年 10月 | 10,123 | 4,459 | 40,531 | 18,463 | 15,209 | 7,337 | 3,457 | 3,897 | 1,661 | 288 | 1,008 | 10,603 | 25,507 | 3,715 | |
| 11月 | 8,006 | 3,536 | 37,856 | 17,172 | 12,378 | 6,168 | 3,161 | 3,543 | 1,550 | 272 | 878 | 10,086 | 25,391 | 3,379 | |
| 12月 | 6,314 | 2,840 | 33,541 | 15,427 | 9,107 | 4,541 | 2,442 | 2,754 | 1,265 | 213 | 703 | 7,971 | 23,568 | 2,630 | |
| 19年 1月 | 10,986 | 4,552 | 34,977 | 15,737 | 13,982 | 6,425 | 3,127 | 3,113 | 1,282 | 260 | 789 | 9,810 | 23,897 | 2,933 | |
| 2月 | 9,723 | 4,012 | 36,270 | 16,173 | 14,096 | 6,394 | 3,133 | 3,298 | 1,348 | 208 | 814 | 9,821 | 24,143 | 3,211 | |
| 3月 | 10,873 | 4,680 | 39,041 | 17,315 | 16,383 | 7,384 | 3,503 | 4,007 | 1,525 | 240 | 923 | 10,511 | 25,464 | 3,884 | |
| 4月 | 14,112 | 6,337 | 42,630 | 19,263 | 15,725 | 7,096 | 3,209 | 3,661 | 1,446 | 208 | 810 | 9,571 | 24,596 | 3,603 | |
| 5月 | 12,203 | 5,325 | 44,468 | 20,245 | 16,438 | 7,506 | 3,720 | 4,038 | 1,613 | 267 | 991 | 9,191 | 23,973 | 3,890 | |
| 6月 | 9,948 | 4,516 | 43,339 | 19,957 | 15,193 | 7,129 | 3,641 | 3,734 | 1,519 | 234 | 868 | 9,750 | 23,381 | 3,597 | |
| 7月 | 9,487 | 4,321 | 41,771 | 19,518 | 14,080 | 7,005 | 3,621 | 3,659 | 1,497 | 246 | 963 | 9,969 | 23,777 | 3,515 | |
| 8月 | 9,586 | 4,192 | 40,136 | 18,819 | 13,928 | 6,902 | 3,313 | 3,519 | 1,525 | 232 | 929 | 9,887 | 24,544 | 3,389 | |
| 9月 | 10,021 | 4,283 | 39,444 | 18,288 | 15,237 | 7,202 | 3,441 | 3,723 | 1,544 | 258 | 950 | 9,264 | 24,915 | 3,572 | |
| 10月 | 10,395 | 4,487 | 39,801 | 18,227 | 17,332 | 8,518 | 4,078 | 4,076 | 1,727 | 328 | 1,025 | 10,280 | 25,022 | 3,873 | |
| 前月比 | 3.7 | 4.8 | 0.9 | 0.3 | 13.7 | 18.3 | 18.5 | 9.5 | 11.9 | 27.1 | 7.9 | 11.0 | 0.4 | 8.4 | |
| 前年同月比 | 2.7 | 0.6 | 1.8 | 1.3 | 14.0 | 16.1 | 18.0 | 4.6 | 4.0 | 13.9 | 1.7 | 3.0 | 1.9 | 4.3 | |
| 安定所別 〔10月分〕 | 鹿児島 | 4,086 | 1,684 | 15,321 | 6,518 | 7,260 | 3,579 | 1,974 | 1,241 | 519 | 127 | 351 | 4,484 | 11,391 | 1,424 |
| | 熊毛 | 192 | 93 | 811 | 413 | 213 | 103 | 39 | 72 | 31 | 5 | 25 | 149 | 428 | 52 |
| | 川内 | 706 | 326 | 2,677 | 1,296 | 1,128 | 511 | 223 | 302 | 129 | 18 | 76 | 693 | 1,662 | 265 |
| | 宮之城 | 137 | 59 | 512 | 240 | 153 | 55 | 39 | 53 | 16 | 5 | 15 | 126 | 283 | 45 |
| | 鹿屋 | 1,091 | 466 | 3,966 | 1,808 | 1,984 | 976 | 387 | 562 | 250 | 49 | 125 | 1,006 | 2,286 | 484 |
| | 国分 | 1,228 | 551 | 4,992 | 2,347 | 2,311 | 1,231 | 575 | 526 | 229 | 33 | 134 | 1,055 | 2,645 | 454 |
| | 大口 | 231 | 102 | 963 | 438 | 345 | 165 | 72 | 135 | 49 | 20 | 32 | 226 | 552 | 110 |
| | 加世田 | 471 | 193 | 1,774 | 840 | 622 | 298 | 110 | 197 | 89 | 6 | 46 | 444 | 993 | 167 |
| | 伊集院 | 481 | 233 | 1,782 | 879 | 818 | 448 | 203 | 197 | 85 | 5 | 52 | 450 | 1,019 | 162 |
| | 大隅 | 489 | 204 | 1,931 | 936 | 692 | 341 | 156 | 247 | 107 | 31 | 57 | 523 | 1,310 | 237 |
| | 出水 | 560 | 259 | 1,924 | 941 | 857 | 384 | 154 | 262 | 107 | 13 | 61 | 516 | 1,122 | 242 |
| | 名瀬 | 397 | 168 | 1,909 | 990 | 563 | 239 | 81 | 147 | 57 | 11 | 29 | 323 | 717 | 130 |
| 指宿 | 326 | 149 | 1,239 | 581 | 386 | 188 | 65 | 135 | 59 | 5 | 22 | 285 | 614 | 101 | |

3. 一般職業紹介状況 (新規学卒, パートタイムを除く全数)

| | 新規求職申込件数 | | 月間有効求職者数 | | 紹介件数 | | | 就職件数 | | | | 新規求人数 | 月間有効求人全数 | 充足数 | |
|----------------|----------|-------|----------|--------|--------|-------|-------|-------|-------|--------|-------|-------|----------|-------|-----|
| | 全数 | うち男 | 全数 | うち男 | 全数 | うち男 | うち受給者 | 全数 | うち男 | うち県外就職 | うち受給者 | | | | |
| 13年度平均 | 8,589 | 4,489 | 38,152 | 19,239 | 8,038 | 4,865 | 1,912 | 2,050 | 1,218 | 140 | 603 | 4,813 | 12,180 | 1,964 | |
| 14 " | 8,570 | 4,661 | 37,975 | 20,327 | 9,071 | 5,537 | 2,160 | 2,054 | 1,228 | 164 | 584 | 4,523 | 11,129 | 1,965 | |
| 15 " | 8,282 | 4,482 | 34,808 | 18,748 | 9,539 | 5,686 | 2,242 | 2,168 | 1,254 | 199 | 587 | 4,740 | 11,685 | 2,029 | |
| 16 " | 7,532 | 4,238 | 31,481 | 17,893 | 9,444 | 5,485 | 2,282 | 2,269 | 1,277 | 190 | 603 | 5,270 | 13,375 | 2,152 | |
| 17 " | 7,659 | 4,278 | 30,495 | 17,644 | 9,948 | 5,726 | 2,486 | 2,287 | 1,262 | 176 | 660 | 5,671 | 14,306 | 2,201 | |
| 18 " | 7,521 | 4,161 | 29,850 | 17,087 | 10,273 | 5,880 | 2,687 | 2,361 | 1,275 | 179 | 694 | 6,098 | 15,398 | 2,265 | |
| 18年 10月 | 7,452 | 4,180 | 30,401 | 17,439 | 10,863 | 6,496 | 2,819 | 2,613 | 1,473 | 212 | 797 | 6,621 | 16,664 | 2,492 | |
| 11月 | 5,889 | 3,297 | 28,205 | 16,172 | 8,893 | 5,360 | 2,575 | 2,334 | 1,317 | 188 | 678 | 6,518 | 16,514 | 2,237 | |
| 12月 | 4,769 | 2,671 | 25,267 | 14,573 | 6,825 | 4,025 | 2,032 | 1,874 | 1,094 | 167 | 549 | 5,326 | 15,550 | 1,781 | |
| 19年 1月 | 8,037 | 4,259 | 26,262 | 14,839 | 10,156 | 5,710 | 2,527 | 2,044 | 1,120 | 169 | 605 | 6,424 | 15,909 | 1,940 | |
| 2月 | 7,155 | 3,720 | 27,294 | 15,189 | 10,442 | 5,667 | 2,621 | 2,254 | 1,186 | 174 | 647 | 6,329 | 16,047 | 2,178 | |
| 3月 | 8,161 | 4,376 | 29,376 | 16,241 | 11,974 | 6,434 | 2,842 | 2,735 | 1,332 | 191 | 710 | 6,520 | 16,395 | 2,632 | |
| 4月 | 10,316 | 5,963 | 30,819 | 18,076 | 11,012 | 6,224 | 2,632 | 2,415 | 1,249 | 163 | 625 | 5,801 | 15,491 | 2,373 | |
| 5月 | 8,784 | 4,967 | 32,881 | 18,982 | 11,575 | 6,626 | 3,056 | 2,573 | 1,375 | 225 | 760 | 5,776 | 15,105 | 2,447 | |
| 6月 | 7,339 | 4,222 | 32,032 | 18,733 | 10,703 | 6,177 | 2,953 | 2,373 | 1,311 | 182 | 674 | 5,722 | 14,489 | 2,265 | |
| 7月 | 7,133 | 4,043 | 31,281 | 18,370 | 10,400 | 6,177 | 3,002 | 2,343 | 1,230 | 199 | 716 | 5,960 | 14,523 | 2,222 | |
| 8月 | 7,103 | 3,932 | 30,214 | 17,740 | 10,222 | 6,054 | 2,748 | 2,415 | 1,318 | 190 | 736 | 6,338 | 15,291 | 2,317 | |
| 9月 | 7,081 | 3,982 | 29,317 | 17,192 | 10,782 | 6,245 | 2,827 | 2,468 | 1,337 | 212 | 747 | 5,741 | 15,460 | 2,345 | |
| 10月 | 7,484 | 4,140 | 29,349 | 17,059 | 12,710 | 7,451 | 3,435 | 2,647 | 1,465 | 255 | 814 | 6,488 | 15,935 | 2,491 | |
| 前月比 | 5.7 | 4.0 | 0.1 | 0.8 | 17.9 | 19.3 | 21.5 | 7.3 | 9.6 | 20.3 | 9.0 | 13.0 | 3.1 | 6.2 | |
| 前年同月比 | 0.4 | 1.0 | 3.5 | 2.2 | 17.0 | 14.7 | 21.9 | 1.3 | 0.5 | 20.3 | 2.1 | 2.0 | 4.4 | 0.0 | |
| 安定所別 〔10月分〕 | 鹿児島 | 3,064 | 1,556 | 11,484 | 6,072 | 5,542 | 3,160 | 1,713 | 795 | 421 | 96 | 275 | 2,726 | 7,359 | 904 |
| | 熊毛 | 131 | 89 | 624 | 402 | 135 | 87 | 30 | 46 | 28 | 4 | 20 | 97 | 243 | 31 |
| | 川内 | 498 | 299 | 1,897 | 1,192 | 822 | 459 | 188 | 212 | 116 | 14 | 66 | 447 | 1,013 | 181 |
| | 宮之城 | 101 | 56 | 374 | 229 | 110 | 49 | 26 | 35 | 15 | 4 | 9 | 76 | 189 | 28 |
| | 鹿屋 | 798 | 433 | 2,881 | 1,692 | 1,396 | 869 | 303 | 380 | 227 | 41 | 104 | 665 | 1,491 | 311 |
| | 国分 | 876 | 513 | 3,646 | 2,219 | 1,763 | 1,124 | 501 | 357 | 204 | 29 | 113 | 721 | 1,676 | 303 |
| | 大口 | 153 | 96 | 663 | 414 | 261 | 148 | 56 | 88 | 44 | 10 | 20 | 158 | 374 | 76 |
| | 加世田 | 310 | 177 | 1,277 | 787 | 420 | 246 | 92 | 126 | 71 | 4 | 38 | 266 | 606 | 104 |
| | 伊集院 | 327 | 213 | 1,243 | 812 | 604 | 401 | 166 | 126 | 73 | 5 | 35 | 266 | 613 | 104 |
| | 大隅 | 349 | 192 | 1,492 | 903 | 524 | 301 | 129 | 172 | 97 | 27 | 49 | 382 | 896 | 168 |
| | 出水 | 410 | 243 | 1,472 | 892 | 553 | 308 | 121 | 147 | 81 | 7 | 48 | 356 | 739 | 146 |
| | 名瀬 | 253 | 146 | 1,425 | 915 | 335 | 146 | 58 | 82 | 35 | 10 | 19 | 196 | 438 | 75 |
| 指宿 | 214 | 127 | 871 | 530 | 245 | 153 | 52 | 81 | 53 | 4 | 18 | 132 | 298 | 60 | |

4. 一般職業紹介状況諸比率 (パートタイムを含む)

| | 求人倍率 (原数値) | | 求人倍率 (季節調整値) | | 就職率 (対新規 求職) | 就労率 (対受給者) | 充足率 (対新規 求人) |
|----------------|---------------|------|-----------------|------|--------------------|---------------|--------------------|
| | 新規 | 有効 | 新規 | 有効 | | | |
| 13年度平均 | 0.75 | 0.44 | | | 29.9 | 4.2 | 38.2 |
| 14 " | 0.72 | 0.42 | | | 30.0 | 4.6 | 40.2 |
| 15 " | 0.75 | 0.46 | | | 31.6 | 5.7 | 40.0 |
| 16 " | 0.86 | 0.53 | | | 33.9 | 6.9 | 38.0 |
| 17 " | 0.88 | 0.56 | | | 33.1 | 7.6 | 36.3 |
| 18 " | 0.94 | 0.60 | | | 34.8 | 8.5 | 35.5 |
| 18年 10月 | 1.05 | 0.63 | 0.95 | 0.61 | 38.5 | 9.0 | 35.0 |
| 11月 | 1.26 | 0.67 | 0.96 | 0.61 | 44.3 | 8.6 | 33.5 |
| 12月 | 1.26 | 0.70 | 0.92 | 0.62 | 43.6 | 7.2 | 33.0 |
| 19年 1月 | 0.89 | 0.68 | 0.90 | 0.61 | 28.3 | 8.1 | 29.9 |
| 2月 | 1.01 | 0.67 | 0.99 | 0.59 | 33.9 | 8.8 | 32.7 |
| 3月 | 0.97 | 0.65 | 0.99 | 0.61 | 36.9 | 10.2 | 37.0 |
| 4月 | 0.68 | 0.58 | 1.05 | 0.63 | 25.9 | 9.2 | 37.6 |
| 5月 | 0.75 | 0.54 | 0.90 | 0.64 | 33.1 | 9.3 | 42.3 |
| 6月 | 0.98 | 0.54 | 1.02 | 0.63 | 37.5 | 7.9 | 36.9 |
| 7月 | 1.05 | 0.57 | 0.99 | 0.64 | 38.6 | 8.2 | 35.3 |
| 8月 | 1.03 | 0.61 | 0.93 | 0.62 | 36.7 | 7.9 | 34.3 |
| 9月 | 0.92 | 0.63 | 0.93 | 0.63 | 37.2 | 8.8 | 38.6 |
| 10月 | 0.99 | 0.63 | 0.91 | 0.61 | 39.2 | 9.7 | 37.7 |
| 前月との増減 | 0.06 | 0.00 | 0.02 | 0.02 | 2.1 | 0.9 | 0.9 |
| 前年同月比 | 0.06 | 0.00 | 0.04 | 0.00 | 0.7 | 0.6 | 2.6 |
| 安定所別 【10月分】 | 鹿児島 | 1.10 | 0.74 | | 30.4 | 9.7 | 31.8 |
| | 熊毛 | 0.78 | 0.53 | | 37.5 | 8.4 | 34.9 |
| | 川内 | 0.98 | 0.62 | | 42.8 | 11.2 | 38.2 |
| | 宮之城 | 0.92 | 0.55 | | 38.7 | 12.8 | 35.7 |
| | 鹿屋 | 0.92 | 0.58 | | 51.5 | 11.0 | 48.1 |
| | 国分 | 0.86 | 0.53 | | 42.8 | 10.6 | 43.0 |
| | 大口 | 0.98 | 0.57 | | 58.4 | 9.8 | 48.7 |
| | 加世田 | 0.94 | 0.56 | | 41.8 | 9.5 | 37.6 |
| | 伊集院 | 0.94 | 0.57 | | 41.0 | 11.8 | 36.0 |
| | 大隅 | 1.07 | 0.68 | | 50.5 | 9.9 | 45.3 |
| | 出水 | 0.92 | 0.58 | | 46.8 | 10.7 | 46.9 |
| | 名瀬 | 0.81 | 0.38 | | 37.0 | 4.1 | 40.2 |
| | 指宿 | 0.87 | 0.50 | | 41.4 | 5.8 | 35.4 |

注) 全国の求人倍率, 完全失業率の年平均は原数値。
18年12月以前の求人倍率は季節調整値替え済み

5. 全国求人倍率及び完全失業率

| | 求人倍率 (季節調整値) | | 完全失業 者数(万人) | 完全失業 率(%) |
|---------|-----------------|------|----------------|--------------|
| | 新規 | 有効 | 原数値 | 季節 調整値 |
| 13年平均 | 1.01 | 0.59 | 340 | 5.0 |
| 14 " | 0.93 | 0.54 | 359 | 5.4 |
| 15 " | 1.07 | 0.64 | 350 | 5.3 |
| 16 " | 1.29 | 0.83 | 313 | 4.7 |
| 17 " | 1.46 | 0.95 | 294 | 4.4 |
| 18 " | 1.56 | 1.06 | 275 | 4.1 |
| 18年 10月 | 1.53 | 1.07 | 281 | 4.1 |
| 11月 | 1.60 | 1.07 | 259 | 4.0 |
| 12月 | 1.60 | 1.07 | 244 | 4.0 |
| 19年 1月 | 1.51 | 1.06 | 264 | 4.0 |
| 2月 | 1.51 | 1.05 | 270 | 4.0 |
| 3月 | 1.50 | 1.03 | 281 | 4.0 |
| 4月 | 1.58 | 1.05 | 268 | 3.8 |
| 5月 | 1.54 | 1.06 | 258 | 3.8 |
| 6月 | 1.54 | 1.07 | 241 | 3.7 |
| 7月 | 1.55 | 1.07 | 234 | 3.6 |
| 8月 | 1.58 | 1.06 | 249 | 3.8 |
| 9月 | 1.47 | 1.05 | 269 | 4.0 |
| 10月 | 1.48 | 1.02 | 271 | 4.0 |

6. パートタイム関係職業紹介状況

| | 新規求職申込件数 | | 月間有効求職者数 | | 新規 求人 全数 | 月間有効 求人 全数 | 就職件数 | | 求人倍率 | | |
|----------------|----------|----------|----------|----------|----------------|------------------|-------|----------|-------|------|------|
| | 全数 | うち 女子 | 全数 | うち 女子 | | | 全数 | うち 女子 | 新規 | 有効 | |
| 13年度平均 | 1,145 | 1,069 | 2,917 | 2,704 | 2,524 | 6,073 | 859 | 745 | 2.20 | 2.08 | |
| 14 " | 1,356 | 1,246 | 3,621 | 3,309 | 2,622 | 6,203 | 927 | 805 | 1.93 | 1.71 | |
| 15 " | 1,750 | 1,569 | 4,827 | 4,290 | 2,809 | 6,662 | 1,003 | 852 | 1.61 | 1.38 | |
| 16 " | 2,179 | 1,939 | 7,459 | 6,679 | 3,035 | 7,309 | 1,025 | 861 | 1.39 | 0.98 | |
| 17 " | 2,465 | 2,200 | 8,914 | 8,012 | 3,233 | 7,834 | 1,062 | 894 | 1.31 | 0.88 | |
| 18 " | 2,625 | 2,335 | 9,623 | 8,585 | 3,489 | 8,432 | 1,167 | 968 | 1.33 | 0.88 | |
| 18年 | 10月 | 2,671 | 2,388 | 10,130 | 9,083 | 3,982 | 8,843 | 1,284 | 1,093 | 1.49 | 0.87 |
| | 11月 | 2,117 | 1,870 | 9,651 | 8,631 | 3,568 | 8,877 | 1,209 | 969 | 1.69 | 0.92 |
| | 12月 | 1,545 | 1,375 | 8,274 | 7,406 | 2,645 | 8,018 | 880 | 708 | 1.71 | 0.97 |
| 19年 | 1月 | 2,949 | 2,645 | 8,715 | 7,797 | 3,386 | 7,988 | 1,069 | 905 | 1.15 | 0.92 |
| | 2月 | 2,568 | 2,263 | 8,976 | 7,968 | 3,492 | 8,096 | 1,044 | 880 | 1.36 | 0.90 |
| | 3月 | 2,712 | 2,402 | 9,665 | 8,566 | 3,991 | 9,069 | 1,272 | 1,073 | 1.47 | 0.94 |
| | 4月 | 3,796 | 3,411 | 10,811 | 9,602 | 3,770 | 9,105 | 1,246 | 1,045 | 0.99 | 0.84 |
| | 5月 | 3,419 | 3,043 | 11,587 | 10,296 | 3,415 | 8,868 | 1,465 | 1,221 | 1.00 | 0.77 |
| | 6月 | 2,609 | 2,305 | 11,307 | 10,053 | 4,028 | 8,892 | 1,361 | 1,150 | 1.54 | 0.79 |
| | 7月 | 2,354 | 2,059 | 10,490 | 9,304 | 4,009 | 9,254 | 1,316 | 1,045 | 1.70 | 0.88 |
| | 8月 | 2,483 | 2,209 | 9,922 | 8,802 | 3,549 | 9,253 | 1,104 | 893 | 1.43 | 0.93 |
| | 9月 | 2,940 | 2,626 | 10,127 | 8,993 | 3,523 | 9,455 | 1,255 | 1,046 | 1.20 | 0.93 |
| | 10月 | 2,911 | 2,551 | 10,452 | 9,248 | 3,792 | 9,087 | 1,429 | 1,159 | 1.30 | 0.87 |
| 前月比 | | 1.0 | 2.9 | 3.2 | 2.8 | 7.6 | 3.9 | 13.9 | 10.8 | 0.10 | 0.06 |
| 前年同月比 | | 9.0 | 6.8 | 3.2 | 1.8 | 4.8 | 2.8 | 11.3 | 6.0 | 0.19 | 0.00 |
| 安定所別 〔10月分〕 | 鹿児島 | 1,022 | 891 | 3,837 | 3,383 | 1,758 | 4,032 | 446 | 347 | 1.72 | 1.05 |
| | 熊毛 | 61 | 55 | 187 | 174 | 52 | 185 | 26 | 22 | 0.85 | 0.99 |
| | 川内 | 208 | 181 | 780 | 676 | 246 | 649 | 90 | 77 | 1.18 | 0.83 |
| | 宮之城 | 36 | 33 | 138 | 127 | 50 | 94 | 18 | 17 | 1.39 | 0.68 |
| | 鹿屋 | 293 | 260 | 1,085 | 966 | 341 | 795 | 182 | 158 | 1.16 | 0.73 |
| | 国分 | 352 | 312 | 1,346 | 1,212 | 334 | 969 | 169 | 143 | 0.95 | 0.72 |
| | 大口 | 78 | 72 | 300 | 275 | 68 | 178 | 47 | 42 | 0.87 | 0.59 |
| | 加世田 | 161 | 145 | 497 | 443 | 178 | 387 | 71 | 53 | 1.11 | 0.78 |
| | 伊集院 | 154 | 134 | 539 | 471 | 184 | 406 | 71 | 59 | 1.19 | 0.75 |
| | 大隅 | 140 | 128 | 439 | 404 | 141 | 414 | 75 | 63 | 1.01 | 0.94 |
| | 出水 | 150 | 131 | 452 | 398 | 160 | 383 | 115 | 89 | 1.07 | 0.85 |
| | 名瀬 | 144 | 119 | 484 | 404 | 127 | 279 | 65 | 41 | 0.88 | 0.58 |
| 指宿 | 112 | 90 | 368 | 315 | 153 | 316 | 54 | 48 | 1.37 | 0.86 | |

7. 中高年齢者職業紹介状況

(45歳以上・パートタイムを除く)

| | 新規求職申込件数 | | | 月間有効求職者数 | | | 紹介件数 | | | 就職件数 | | | 就職率 (対新規求職) | 月間有効求職者中に占める中高年の割合 | |
|----------------|----------|---------|---------|----------|---------|---------|-------|---------|---------|------|---------|---------|----------------|--------------------|------|
| | 全数 | うち55歳以上 | うち65歳以上 | 全数 | うち55歳以上 | うち65歳以上 | 全数 | うち55歳以上 | うち65歳以上 | 全数 | うち55歳以上 | うち65歳以上 | | | |
| 13年度平均 | 2,972 | 1,389 | 272 | 16,786 | 9,018 | 743 | 1,838 | 474 | 26 | 525 | 156 | 9 | 17.7 | 44.0 | |
| 14 " | 2,993 | 1,386 | 259 | 16,298 | 7,788 | 732 | 2,317 | 610 | 31 | 545 | 158 | 10 | 18.2 | 42.9 | |
| 15 " | 2,820 | 1,283 | 216 | 14,224 | 6,792 | 635 | 2,442 | 731 | 38 | 575 | 178 | 11 | 20.4 | 40.9 | |
| 16 " | 2,452 | 1,088 | 159 | 12,266 | 5,765 | 534 | 2,442 | 778 | 37 | 600 | 198 | 11 | 24.5 | 39.0 | |
| 17 " | 2,376 | 1,048 | 131 | 11,349 | 5,279 | 448 | 2,566 | 803 | 29 | 578 | 185 | 7 | 24.3 | 37.2 | |
| 18 " | 2,325 | 1,053 | 124 | 10,953 | 5,248 | 453 | 2,713 | 904 | 31 | 620 | 208 | 7 | 26.7 | 36.7 | |
| 18年 10月 | 2,232 | 969 | 79 | 11,024 | 5,193 | 356 | 3,016 | 1,011 | 22 | 729 | 243 | 5 | 32.7 | 36.3 | |
| 11月 | 1,712 | 720 | 85 | 10,212 | 4,787 | 349 | 2,411 | 775 | 34 | 668 | 219 | 4 | 39.0 | 36.2 | |
| 12月 | 1,464 | 634 | 56 | 9,324 | 4,413 | 333 | 1,908 | 624 | 19 | 502 | 160 | 3 | 34.3 | 36.9 | |
| 19年 1月 | 2,371 | 1,080 | 116 | 9,639 | 4,644 | 367 | 2,612 | 867 | 32 | 585 | 198 | 10 | 24.7 | 36.7 | |
| 2月 | 1,940 | 837 | 87 | 9,676 | 4,651 | 377 | 2,717 | 928 | 36 | 603 | 203 | 6 | 31.1 | 35.5 | |
| 3月 | 2,383 | 1,067 | 103 | 10,133 | 4,832 | 383 | 3,146 | 1,077 | 50 | 682 | 247 | 12 | 28.6 | 34.5 | |
| 4月 | 3,934 | 2,075 | 380 | 11,754 | 5,871 | 673 | 2,930 | 972 | 40 | 597 | 189 | 6 | 15.2 | 38.1 | |
| 5月 | 2,948 | 1,400 | 127 | 12,384 | 6,192 | 690 | 3,151 | 1,086 | 54 | 659 | 219 | 10 | 22.4 | 37.7 | |
| 6月 | 2,471 | 1,161 | 136 | 12,352 | 6,164 | 648 | 3,027 | 1,071 | 32 | 610 | 219 | 7 | 24.7 | 38.6 | |
| 7月 | 2,404 | 1,095 | 147 | 12,268 | 6,084 | 516 | 3,117 | 1,102 | 35 | 617 | 208 | 3 | 25.7 | 39.2 | |
| 8月 | 2,160 | 938 | 85 | 11,713 | 5,781 | 464 | 2,953 | 1,030 | 45 | 727 | 263 | 16 | 33.7 | 38.8 | |
| 9月 | 2,154 | 932 | 88 | 10,975 | 5,325 | 380 | 3,100 | 1,066 | 43 | 712 | 284 | 19 | 33.1 | 37.4 | |
| 10月 | 2,286 | 1,057 | 99 | 10,821 | 5,242 | 366 | 4,073 | 1,487 | 50 | 768 | 283 | 7 | 33.6 | 36.9 | |
| 前月比 | 6.1 | 13.4 | 12.5 | 1.4 | 1.6 | 3.7 | 31.4 | 39.5 | 16.3 | 7.9 | 0.4 | 63.2 | 0.5 | 0.6 | |
| 前年同月比 | 2.4 | 9.1 | 25.3 | 1.8 | 0.9 | 2.8 | 35.0 | 47.1 | 127.3 | 5.3 | 16.5 | 40.0 | 0.9 | 0.6 | |
| 安定所別 〔10月分〕 | 鹿児島 | 795 | 378 | 41 | 3,419 | 1,637 | 147 | 1,767 | 673 | 26 | 189 | 81 | 1 | 23.8 | 29.8 |
| | 熊毛 | 38 | 20 | 2 | 321 | 167 | 7 | 27 | 11 | 1 | 7 | 2 | - | 18.4 | 51.4 |
| | 川内 | 165 | 82 | 5 | 744 | 383 | 27 | 225 | 74 | 1 | 57 | 24 | - | 34.5 | 39.2 |
| | 宮之城 | 47 | 15 | 1 | 182 | 87 | 5 | 45 | 9 | - | 10 | 2 | - | 21.3 | 48.7 |
| | 鹿屋 | 278 | 105 | 10 | 1,156 | 506 | 29 | 512 | 197 | 3 | 134 | 52 | 2 | 48.2 | 40.1 |
| | 国分 | 247 | 107 | 11 | 1,216 | 560 | 50 | 539 | 162 | 5 | 97 | 25 | - | 39.3 | 33.4 |
| | 大口 | 61 | 31 | 1 | 309 | 151 | 4 | 95 | 28 | 1 | 36 | 12 | - | 59.0 | 46.6 |
| | 加世田 | 116 | 59 | 4 | 605 | 324 | 22 | 161 | 61 | 2 | 45 | 17 | 1 | 38.8 | 47.4 |
| | 伊集院 | 109 | 48 | 5 | 502 | 250 | 17 | 197 | 76 | 2 | 40 | 15 | - | 36.7 | 40.4 |
| | 大隅 | 132 | 62 | 8 | 707 | 330 | 18 | 197 | 92 | 4 | 60 | 25 | 2 | 45.5 | 47.4 |
| 出水 | 128 | 68 | 4 | 588 | 316 | 13 | 166 | 67 | 3 | 43 | 14 | - | 33.6 | 39.9 | |
| 名瀬 | 87 | 36 | 1 | 658 | 317 | 10 | 60 | 10 | - | 12 | 2 | - | 13.8 | 46.2 | |
| 指宿 | 83 | 46 | 6 | 414 | 214 | 17 | 82 | 27 | 2 | 38 | 12 | 1 | 45.8 | 47.5 | |

8.新規求人の産業・規模別状況

| 産業・規模 | 項目 | 一般 | | | | パート | | | |
|-------|---------------------------|-------|-------|-------|-----------|-------|-------|--------|-----------|
| | | 9月 | 10月 | 前月比 | 前年 同月比 | 9月 | 10月 | 前月比 | 前年 同月比 |
| A,B,C | 農,林,漁業 (01~04) | 136 | 163 | 19.9 | 20.7 | 26 | 44 | 69.2 | 0.0 |
| D | 鉱業 (05) | 7 | 6 | 14.3 | 14.3 | 2 | 1 | 50.0 | 50.0 |
| E | 建設業 (06~08) | 692 | 955 | 38.0 | 14.1 | 32 | 12 | 62.5 | 65.7 |
| F | 製造業 (09~32) | 775 | 895 | 15.5 | 9.1 | 375 | 419 | 11.7 | 9.5 |
| | 09 食料品製造業 | 297 | 328 | 10.4 | 13.2 | 205 | 278 | 35.6 | 7.3 |
| | 10 飲料,飼料,たばこ製造業 | 41 | 26 | 36.6 | 27.8 | 12 | 18 | 50.0 | 30.8 |
| | 11 繊維工業 | 3 | 9 | 200.0 | 25.0 | 1 | 0 | 100.0 | 100.0 |
| | 12 衣服,その他の繊維製品製造業 | 26 | 46 | 76.9 | 24.3 | 8 | 15 | 87.5 | 25.0 |
| | 13 木材,木製品製造業 | 25 | 20 | 20.0 | 48.7 | 1 | 1 | 0.0 | 50.0 |
| | 14 家具,装備品製造業 | 5 | 15 | 200.0 | 15.4 | 0 | 0 | | 100.0 |
| | 15 パルプ,紙,紙加工品製造業 | 8 | 11 | 37.5 | | 0 | 16 | | 700.0 |
| | 16 出版,印刷,同関連産業 | 19 | 37 | 94.7 | 117.6 | 12 | 16 | 33.3 | 33.3 |
| | 17 化学工業 | 9 | 5 | 44.4 | 25.0 | 4 | 6 | 50.0 | 20.0 |
| | 18 石油製品,石炭製品製造業 | 0 | 0 | | 100.0 | 0 | 0 | | |
| | 19 プラスチック製品製造業 | 9 | 6 | 33.3 | 57.1 | 3 | 1 | 66.7 | 66.7 |
| | 20 ゴム製品製造業 | 0 | 0 | | | 0 | 0 | | |
| | 22 窯業,土石製品製造業 | 19 | 30 | 57.9 | 18.9 | 4 | 13 | 225.0 | 333.3 |
| | 23 鉄鋼業 | 0 | 0 | | 100.0 | 0 | 0 | | |
| | 24 非鉄金属製造業 | 1 | 3 | 200.0 | 0.0 | 0 | 0 | | |
| | 25 金属製品製造業 | 88 | 61 | 30.7 | 96.8 | 12 | 2 | 83.3 | 66.7 |
| | 26 一般機械器具製造業 | 48 | 50 | 4.2 | 13.6 | 6 | 10 | 66.7 | 33.3 |
| | 27 電気機械器具製造業 | 12 | 19 | 58.3 | 36.7 | 8 | 9 | 12.5 | 57.1 |
| | 28 情報通信機械器具製造業 | 0 | 0 | | 100.0 | 1 | 0 | 100.0 | |
| | 29 電子部品・デバイス製造業 | 90 | 136 | 51.1 | 35.8 | 82 | 23 | 72.0 | 68.1 |
| | 30 輸送用機械器具製造業 | 59 | 63 | 6.8 | 53.7 | 3 | 6 | 100.0 | 14.3 |
| | 31 精密機械器具製造業 | 6 | 17 | 183.3 | 21.4 | 3 | 3 | 0.0 | |
| | 21,32 その他の製造業 | 10 | 13 | 30.0 | 0.0 | 10 | 2 | 80.0 | 60.0 |
| G | 電気・ガス・熱供給・水道業 (33~36) | 3 | 6 | 100.0 | 500.0 | 1 | 1 | 0.0 | 66.7 |
| H | 情報通信業 (37~41) | 142 | 110 | 22.5 | 24.7 | 7 | 50 | 614.3 | 47.1 |
| I | 運輸業 (42~48) | 398 | 379 | 4.8 | 12.5 | 114 | 153 | 34.2 | 16.8 |
| J | 卸売・小売業 (49~60) | 818 | 1,103 | 34.8 | 12.0 | 956 | 910 | 4.8 | 15.5 |
| K | 金融・保険業 (61~67) | 91 | 82 | 9.9 | 10.8 | 7 | 41 | 485.7 | 156.3 |
| L | 不動産業 (68,69) | 40 | 52 | 30.0 | 20.9 | 11 | 12 | 9.1 | 71.4 |
| M | 飲食店・宿泊業 (70~72) | 167 | 166 | 0.6 | 17.8 | 434 | 511 | 17.7 | 21.7 |
| N | 医療・福祉 (62~69) | 1,281 | 1,238 | 3.4 | 0.7 | 657 | 625 | 4.9 | 3.5 |
| O | 教育・学習支援業 (76,77) | 39 | 66 | 69.2 | 61.0 | 50 | 29 | 42.0 | 50.8 |
| P | 複合サービス事業 (78,79) | 49 | 38 | 22.4 | 13.6 | 35 | 75 | 114.3 | 71.4 |
| Q | サービス業(他に分類されないもの) (80~94) | 1,031 | 1,179 | 14.4 | 3.9 | 767 | 880 | 14.7 | 18.9 |
| R,S | 公務・その他 (95,96,99) | 72 | 50 | 30.6 | 2.0 | 49 | 29 | 40.8 | 29.3 |
| | 合計 | 5,741 | 6,488 | 13.0 | 2.0 | 3,523 | 3,792 | 7.6 | 4.8 |
| | 29人以下 | 3,372 | 4,055 | 20.3 | 2.8 | 2,049 | 2,264 | 10.5 | 7.2 |
| | 30~99人 | 1,546 | 1,557 | 0.7 | 12.6 | 939 | 962 | 2.4 | 0.8 |
| | 100~299人 | 616 | 582 | 5.5 | 2.8 | 374 | 355 | 5.1 | 17.6 |
| | 300~499人 | 116 | 169 | 45.7 | 1.2 | 32 | 126 | 293.8 | 63.4 |
| | 500~999人 | 53 | 73 | 37.7 | 7.4 | 3 | 40 | 1233.3 | 27.3 |
| | 1,000人以上 | 38 | 52 | 36.8 | 13.3 | 126 | 45 | 64.3 | 35.7 |

(注) 一般は、新規学卒及びパートタイムを除く。

9. 雇用保険適用状況

| | 適用 事業 所数 | 新規適 用事業 所数 | 廃止脱 退事業 所数 | 被 保 険 者 数 (年度(月)末現在) | | | | | 資 格 取 得 者 数 | 資 格 喪 失 者 数 | |
|--|----------------|------------------|------------------|----------------------|------------|------------|------------|---------|-------------------|-------------------|-------|
| | | | | う ち 女 | 第1次 産 業 | 第2次 産 業 | 第3次 産 業 | | | | |
| 13年度平均 | 27,811 | 87 | 92 | 380,735 | 163,596 | 5,586 | 126,308 | 248,841 | 7,327 | 6,894 | |
| 14 " | 27,719 | 84 | 96 | 380,042 | 166,998 | 5,532 | 118,466 | 256,044 | 6,837 | 6,774 | |
| 15 " | 27,535 | 83 | 99 | 380,173 | 169,610 | 5,573 | 114,271 | 260,328 | 6,663 | 6,454 | |
| 16 " | 27,446 | 87 | 90 | 385,168 | 173,595 | 5,600 | 112,060 | 267,509 | 7,056 | 6,527 | |
| 17 " | 27,383 | 94 | 95 | 388,825 | 176,526 | 5,467 | 110,037 | 273,321 | 6,942 | 6,640 | |
| 18 " | 27,456 | 95 | 89 | 393,196 | 179,847 | 5,661 | 109,126 | 278,409 | 7,216 | 6,980 | |
| 18年 10月 | 27,388 | 115 | 58 | 393,525 | 180,067 | 5,654 | 109,375 | 278,496 | 7,005 | 6,568 | |
| 11月 | 27,439 | 83 | 35 | 394,500 | 180,599 | 5,700 | 109,614 | 279,186 | 6,536 | 5,535 | |
| 12月 | 27,476 | 81 | 47 | 395,387 | 181,109 | 5,771 | 109,976 | 279,640 | 5,622 | 4,777 | |
| 19年 1月 | 27,493 | 60 | 43 | 394,035 | 180,126 | 5,737 | 109,814 | 278,484 | 5,136 | 6,444 | |
| 2月 | 27,520 | 79 | 53 | 393,330 | 180,036 | 5,753 | 108,845 | 278,732 | 5,505 | 6,095 | |
| 3月 | 27,555 | 88 | 55 | 392,646 | 179,963 | 5,774 | 108,204 | 278,668 | 6,608 | 7,291 | |
| 4月 | 27,544 | 151 | 164 | 392,159 | 180,061 | 5,741 | 107,338 | 279,080 | 13,611 | 14,150 | |
| 5月 | 27,597 | 143 | 93 | 394,794 | 182,004 | 5,774 | 106,810 | 282,210 | 10,002 | 7,402 | |
| 6月 | 27,610 | 93 | 82 | 395,790 | 183,001 | 5,807 | 106,464 | 283,519 | 7,183 | 6,220 | |
| 7月 | 27,610 | 93 | 94 | 395,806 | 183,065 | 5,771 | 106,156 | 283,879 | 6,149 | 6,120 | |
| 8月 | 27,541 | 79 | 149 | 395,715 | 182,852 | 5,753 | 106,186 | 283,776 | 6,014 | 5,985 | |
| 9月 | 27,381 | 76 | 236 | 395,828 | 182,843 | 5,768 | 106,380 | 283,680 | 5,700 | 5,636 | |
| 10月 | 27,556 | 199 | 58 | 400,216 | 183,576 | 5,840 | 106,880 | 287,496 | 10,365 | 6,156 | |
| 前 月 比 | 0.6 | 161.8 | 75.4 | 1.1 | 0.4 | 1.2 | 0.5 | 1.3 | 81.8 | 9.2 | |
| 前年同月比 | 0.6 | 73.0 | 0.0 | 1.7 | 1.9 | 3.3 | 2.3 | 3.2 | 48.0 | 6.3 | |
| 安 定 所 別 〔 10 月 分 〕 | 鹿児島 | 10,182 | 82 | 15 | 188,283 | 85,109 | 511 | 26,716 | 161,056 | 4,668 | 3,127 |
| | 熊毛 | 876 | 7 | 2 | 7,285 | 3,253 | 166 | 1,848 | 5,271 | 201 | 150 |
| | 川内 | 1,671 | 16 | 8 | 24,248 | 10,451 | 273 | 10,967 | 13,008 | 682 | 350 |
| | 宮之城 | 435 | 2 | 1 | 6,080 | 2,986 | 169 | 2,987 | 2,924 | 119 | 72 |
| | 鹿屋 | 2,730 | 20 | 8 | 30,118 | 14,837 | 1,363 | 8,947 | 19,808 | 1,065 | 479 |
| | 国分 | 2,522 | 18 | 3 | 42,162 | 18,358 | 253 | 17,623 | 24,286 | 1,034 | 538 |
| | 大口 | 678 | 1 | 1 | 7,574 | 3,549 | 473 | 3,060 | 4,041 | 185 | 103 |
| | 加世田 | 1,484 | 13 | 3 | 17,280 | 8,584 | 271 | 6,777 | 10,232 | 471 | 227 |
| | 伊集院 | 1,155 | 14 | 3 | 14,868 | 6,960 | 137 | 6,688 | 8,043 | 342 | 218 |
| | 大隅 | 1,465 | 6 | 6 | 16,949 | 7,962 | 985 | 6,583 | 9,381 | 483 | 238 |
| 出水 | 1,403 | 8 | 5 | 18,570 | 8,924 | 474 | 8,481 | 9,615 | 390 | 251 | |
| 名瀬 | 2,032 | 4 | 3 | 17,510 | 7,864 | 357 | 4,158 | 12,995 | 464 | 264 | |
| 指宿 | 923 | 8 | - | 9,289 | 4,739 | 408 | 2,045 | 6,836 | 261 | 139 | |

注)短時間労働被保険者を含む数値を計上

10. 雇用保険給付状況

(金額単位:千円)

| | 一般求職者給付 | | | | | 高年齢求職者給付 | | | 短期特例求職者給付 | | | |
|--|---------|-------|--------|-------|-----------|--------------|------|--------|--------------|------|--------|-------|
| | 受給資格 | | 受給者 | | 総支給額 | 受給資格 決定件数 | 受給者数 | 支給金額 | 受給資格 決定件数 | 受給者数 | 支給金額 | |
| | 決定件数 | うち男 | 実人員 | うち男 | | | | | | | | |
| 13年度平均 | 3,622 | 1,709 | 17,036 | 7,957 | 2,197,978 | 161 | 162 | 51,058 | 295 | 292 | 69,056 | |
| 14 " | 3,340 | 1,670 | 15,754 | 8,035 | 2,063,275 | 173 | 172 | 52,337 | 249 | 254 | 60,099 | |
| 15 " | 3,052 | 1,438 | 12,517 | 6,267 | 1,565,516 | 149 | 152 | 37,658 | 223 | 220 | 49,516 | |
| 16 " | 2,917 | 1,359 | 10,901 | 5,279 | 1,274,285 | 129 | 130 | 25,708 | 200 | 205 | 45,591 | |
| 17 " | 2,947 | 1,349 | 10,773 | 5,078 | 1,239,913 | 131 | 129 | 25,400 | 181 | 181 | 39,478 | |
| 18 " | 2,891 | 1,257 | 10,395 | 4,671 | 1,092,939 | 135 | 134 | 25,975 | 169 | 168 | 36,750 | |
| 18年 10月 | 2,952 | 1,248 | 11,141 | 4,873 | 1,283,132 | 113 | 100 | 19,310 | 57 | 75 | 16,121 | |
| 11月 | 2,166 | 909 | 10,244 | 4,415 | 1,193,675 | 79 | 98 | 18,903 | 73 | 54 | 11,483 | |
| 12月 | 1,606 | 678 | 9,733 | 4,110 | 1,048,460 | 62 | 61 | 11,600 | 82 | 81 | 18,890 | |
| 19年 1月 | 2,756 | 1,052 | 9,691 | 4,100 | 1,183,894 | 147 | 97 | 17,649 | 115 | 91 | 23,109 | |
| 2月 | 2,242 | 938 | 9,251 | 3,884 | 993,052 | 96 | 131 | 24,199 | 69 | 90 | 19,283 | |
| 3月 | 2,588 | 1,147 | 9,031 | 3,855 | 1,047,631 | 104 | 105 | 20,575 | 99 | 73 | 16,453 | |
| 4月 | 5,290 | 2,445 | 8,824 | 3,912 | 938,375 | 392 | 171 | 35,213 | 348 | 122 | 30,046 | |
| 5月 | 3,929 | 1,851 | 10,616 | 5,050 | 1,215,368 | 166 | 376 | 74,890 | 302 | 388 | 86,608 | |
| 6月 | 2,815 | 1,330 | 10,924 | 5,401 | 1,206,966 | 141 | 133 | 25,647 | 268 | 234 | 52,608 | |
| 7月 | 2,698 | 1,232 | 11,808 | 5,766 | 1,381,006 | 114 | 112 | 22,546 | 320 | 297 | 64,577 | |
| 8月 | 2,391 | 990 | 11,794 | 5,588 | 1,398,268 | 96 | 102 | 19,563 | 107 | 305 | 55,562 | |
| 9月 | 2,518 | 1,098 | 10,792 | 4,916 | 1,173,502 | 93 | 95 | 18,060 | 42 | 93 | 20,165 | |
| 10月 | 2,805 | 1,184 | 10,607 | 4,748 | 1,234,122 | 95 | 112 | 22,276 | 54 | 58 | 13,823 | |
| 前月比 | 11.4 | 7.8 | 1.7 | 3.4 | 5.2 | 2.2 | 17.9 | 23.3 | 28.6 | 37.6 | 31.5 | |
| 前年同月比 | 5.0 | 5.1 | 4.8 | 2.6 | 3.8 | 15.9 | 12.0 | 15.4 | 5.3 | 22.7 | 14.3 | |
| 安 定 所 別 〔 10 月 分 〕 | 鹿児島 | 1,072 | 409 | 3,624 | 1,449 | 442,436 | 42 | 51 | 10,678 | 10 | 9 | 2,474 |
| | 熊毛 | 60 | 29 | 299 | 165 | 33,454 | 2 | 2 | 377 | 1 | 3 | 552 |
| | 川内 | 207 | 103 | 681 | 346 | 80,665 | 7 | 6 | 1,225 | 1 | 3 | 776 |
| | 宮之城 | 36 | 18 | 117 | 55 | 12,421 | - | - | - | 1 | - | - |
| | 鹿屋 | 283 | 107 | 1,135 | 540 | 123,261 | 11 | 8 | 1,556 | 7 | 9 | 1,914 |
| | 国分 | 359 | 161 | 1,268 | 516 | 151,045 | 11 | 14 | 2,690 | 2 | 6 | 1,674 |
| | 大口 | 55 | 24 | 325 | 143 | 33,222 | 1 | 1 | 175 | 1 | 2 | 485 |
| | 加世田 | 115 | 52 | 485 | 223 | 53,268 | 4 | 4 | 944 | 7 | 7 | 1,267 |
| | 伊集院 | 129 | 74 | 439 | 186 | 52,732 | 5 | 9 | 1,701 | 2 | 2 | 579 |
| | 大隅 | 127 | 51 | 574 | 275 | 67,100 | 3 | 2 | 293 | 9 | 4 | 975 |
| 出水 | 160 | 66 | 568 | 260 | 59,728 | 4 | 5 | 724 | 1 | 2 | 593 | |
| 名瀬 | 130 | 57 | 712 | 411 | 80,752 | 3 | 5 | 1,021 | - | 8 | 1,756 | |
| 指宿 | 72 | 33 | 380 | 179 | 44,040 | 2 | 5 | 892 | 12 | 3 | 779 | |

注) 短時間労働被保険者等を含む数値を計上

(金額単位;千円)

| | 就 職 促 進 給 付 | | | | 日雇求職者給付 | | |
|--|-------------|-------|-----------|---------|------------|--------|-------|
| | 常用就職支度手当 | | 再 就 職 手 当 | | 受給者 実人員 | 支給金額 | |
| | 支給人員 | 支給金額 | 支給人員 | 支給金額 | | | |
| 13年度平均 | 28 | 3,985 | 582 | 152,264 | 202 | 13,836 | |
| 14 " | 35 | 3,973 | 573 | 116,580 | 143 | 9,627 | |
| 15 " | 9 | 1,191 | 101 | 14,676 | 126 | 8,133 | |
| 16 " | 3 | 303 | 70 | 9,073 | 120 | 7,742 | |
| 17 " | 2 | 147 | 461 | 68,777 | 112 | 6,618 | |
| 18 " | 4 | 440 | 544 | 79,618 | 107 | 6,848 | |
| 18年 10月 | 3 | 411 | 690 | 101,073 | 111 | 6,493 | |
| 11月 | 3 | 415 | 600 | 84,810 | 110 | 6,888 | |
| 12月 | 2 | 260 | 608 | 89,599 | 115 | 5,435 | |
| 19年 1月 | 4 | 370 | 448 | 63,416 | 115 | 9,375 | |
| 2月 | 3 | 403 | 360 | 51,684 | 105 | 6,025 | |
| 3月 | 2 | 174 | 447 | 64,636 | 104 | 6,011 | |
| 4月 | 0 | 0 | 422 | 58,041 | 110 | 6,813 | |
| 5月 | 5 | 410 | 651 | 96,321 | 104 | 8,431 | |
| 6月 | 3 | 358 | 576 | 87,255 | 98 | 6,822 | |
| 7月 | 0 | 0 | 634 | 90,481 | 94 | 6,562 | |
| 8月 | 1 | 52 | 637 | 91,362 | 99 | 7,217 | |
| 9月 | 1 | 76 | 504 | 70,578 | 98 | 5,790 | |
| 10月 | 4 | 523 | 632 | 92,623 | 98 | 6,261 | |
| 前 月 比 | 300.0 | 586.4 | 25.4 | 31.2 | 0.0 | 8.1 | |
| 前年同月比 | 33.3 | 27.3 | 8.4 | 8.4 | 11.7 | 3.6 | |
| 安 定 所 別 【 10 月 分 】 | 鹿児島 | 1 | 114 | 232 | 33,534 | 90 | 5,783 |
| | 熊毛 | - | - | 10 | 1,439 | - | - |
| | 川内 | 1 | 160 | 53 | 7,844 | - | - |
| | 宮之城 | - | - | 12 | 1,410 | - | - |
| | 鹿屋 | - | - | 67 | 8,897 | - | - |
| | 国分 | 1 | 133 | 72 | 11,269 | 1 | 68 |
| | 大口 | - | - | 12 | 2,196 | - | - |
| | 加世田 | - | - | 28 | 4,461 | - | - |
| | 伊集院 | - | - | 33 | 5,106 | 2 | 105 |
| | 大隅 | - | - | 42 | 6,989 | - | - |
| 出水 | 1 | 117 | 30 | 3,851 | - | - | |
| 名瀬 | - | - | 23 | 3,586 | 2 | 136 | |
| 指宿 | - | - | 18 | 2,043 | 4 | 168 | |

11 用語の説明

| | | |
|---------------------|---|--|
| 一 | 般 | 常用及び臨時・季節を合わせたものをいう。 |
| 新規求職(求人)申込件数 | | 期間中に自安定所で新たに受け付けた求職(求人)申込件数(数)をいう。 |
| 月間有効求職者(求人)数 | | 「前月から繰越された有効求職者(求人)数」と当月の「新規求職(求人)申込件数」の合計をいう。 |
| 就 職 件 数 | | 自安定所の有効求職者が、自安定所の紹介あっせんにより就職したことを確認した件数をいう。 |
| 充 足 数 | | 自安定所の有効求人が、安定所(求人連絡先の安定所を含む。)の紹介あっせんにより求職者と結合した件数をいう。 |
| 中 高 年 齢 者 | | 45歳以上の者をいう。高年齢者は55歳以上の者をいう。 |
| (保) 受 給 者 | | 受給資格決定後、所定給付日数分の基本手当の支給を終了するまでの者をいう。 |
| (保) 受 給 者 の 就 職 件 数 | | 受給資格決定後、基本手当の支給を終了するまでの間に、安定所の紹介により就職した基本手当受給資格者の就職件数をいう。 |
| 県 外 就 職 | | 就職先事業所の所在地が、自都道府県の管轄区域外にある場合の就職件数をいう。就職した求職者の住所の如何を問わない。 |
| 日 雇 (労 働) | | 労働の窓口で取り扱われる日々雇用の仕事及び1か月未満の雇用期間が定められているものをいう。 |
| 季 節 調 整 値 | | 1年を周期として繰り返す季節的な要因による変動の影響を取り除いた値である。 |
| 完 全 失 業 率 | | 労働力人口に占める完全失業者の割合 |
| 求 人 倍 率 | = | $\frac{\text{月間有効(新規)求人数}}{\text{月間有効(新規)求職者数}}$ |
| 就 職 率 | = | $\frac{\text{就 職 件 数}}{\text{新規(有効)求職者数}} \times 100$ |
| 充 足 率 | = | $\frac{\text{充 足 数}}{\text{新規(有効)求人数}} \times 100$ |
| (保) 受 給 者 の 就 職 率 | = | $\frac{\text{(保) 受 給 者 の 就 職 件 数}}{\text{(保) 受 給 者 実 人 員}} \times 100$ |
| 中 高 年 齢 者 の 就 職 率 | = | $\frac{\text{中 高 年 齢 者 就 職 件 数}}{\text{中 高 年 齢 者 新 規 求 職 申 込 件 数}} \times 100$ |
| 季 節 調 整 値 | = | $\frac{\text{原 数 値}}{\text{季 節 要 素}} \times 100$ |

(注) 季節調整値替えは、年初に毎年1回行われ、過去の全季節調整値は改訂される。

| | |
|-----------|--|
| 基本手当 | 求職者給付のうち最も基本的なもので、一般被保険者が失業し、法第13条の受給要件を満たしているときに支給される。 |
| 受給資格決定件数 | 提出された離職票のうち、公共職業安定所長が求職者給付の受給資格要件を満たしていると決定した件数をいう。 |
| 受給者実人員 | 同一月中に失業給付を実際に受けた受給資格者の実数をいう。 |
| 被保険者 | 適用事業所に雇用され、公共職業安定所にその届出がなされている者の数をいう。 |
| 資格取得者数 | 適用事業所に新たに雇用され、公共職業安定所に届出がなされた者の数をいう。 |
| 資格喪失者数 | 適用事業所を離職し、その届出が公共職業安定所になされた者の数をいう。 |
| 一般求職者給付 | 高年齢求職者給付、短期特例求職者給付、日雇求職者給付以外の給付をいう。 |
| 高年齢求職者給付 | 同一事業主に雇用され、65歳に達した日以降、離職した場合に、一定の基準により支給されるものをいう。 |
| 短期特例求職者給付 | 季節的に雇用される者又は、短期の雇用に就くことを常態とする者等が一定期間雇用された後、離職した場合に支給されるものをいう。 |
| 常用就職支度手当 | 障害者及び45歳以上の中高齢者で雇用対策法等に基づく再就職援助計画等の対象者などが、所定給付日数の3分の1未満又は45日未満を残して公共職業安定所及び紹介事業者の紹介により一年以上引き続き雇用される場合等に支給されるものをいう。 |
| 再就職手当 | 一般求職者給付の受給資格者が所定給付日数の3分の1以上(ただし、所定給付日数の90日及び120日については45日以上)残して安定した職業(自営開始も含む。)についた場合等に支給されるものをいう。 |
| 日雇求職者給付 | 日雇労働者が一定期間雇用され離職した場合に支給されるものをいう。 |

ハローワーク ・ 公共職業安定所一覧表

| 安 定 所 名 | 所 在 地 | 郵 便 番 号 | 電 話 番 号 |
|---|----------------------------|--|---------------------------------------|
| 鹿 児 島 | 鹿児島市下荒田1丁目43-28 | 890-8555 | 099 (250) 6060 |
| 熊 毛 出 | 西之表市西之表16314-6 | 891-3101 | 0997 (22) 1318～9 |
| 川 内 | 薩摩川内市若葉町4-24 川内地方合同庁舎1階 | 895-0063 | 0996 (22) 8609 |
| 宮 之 城 (出) | 薩摩郡さつま町宮之城屋地2035-3 | 895-1803 | 0996 (53) 0153 |
| 鹿 屋 | 鹿屋市北田町3-3-11 鹿屋市産業支援センター1F | 893-0007 | 0994 (42) 4135～6 |
| 国 分 | 霧島市国分中央1丁目4-35 | 899-4332 | 0995 (45) 5311～3 |
| 大 口 (出) | 大口市里768-1 | 895-2511 | 0995 (22) 8609 |
| 加 世 田 | 南さつま市加世田武田17835-2 | 897-0002 | 0993 (53) 5111 |
| 伊 集 院 | 日置市伊集院町大田825-3 | 899-2521 | 099 (273) 3161～2 |
| 大 隅 | 曾於市大隅町岩川5575-1 | 899-8102 | 099 (482) 1265～6 |
| 出 水 | 出水市緑町37-5 | 899-0201 | 0996 (62) 0685～6 |
| 名 瀬 | 奄美市名瀬長浜町1-1 | 894-0036 | 0997 (52) 4611～2 |
| 徳 之 島 (分) | 大島郡徳之島町亀津553-1 | 891-7101 | 0997 (82) 1438 |
| 指 宿 | 指宿市東方9489-11 | 891-0404 | 0993 (22) 4135～6 |
| 鹿児島労働局職業安定部 | | | |
| 職 業 安 定 課 | 鹿児島市西千石町1番1号 | 892-0847 | 099 (219) 8711 |
| 職 業 対 策 課 | 鹿児島西千石第一生命ビル | | 099 (219) 8712 |
| インターネットサービス 鹿児島公共職業安定所 アドレス http://www11.synapse.ne.jp/hellowork/ | | 付属施設 | 鹿児島市東千石町1-38 鹿児島商工会議所ビル(アイビル)3階、6階 |
| | | 鹿児島学生職業相談室(3階) | 099 (224) 3433 |
| | | ハローワークかごしま | |
| | | ワークプラザ天文館(6階) | 099 (223) 8010 |
| | | マザーズサロン鹿児島(6階) | 099 (223) 2821 |
| | | 高年齢者の職業相談 | |
| | | 薩摩川内市高年齢者職業相談室 | |
| | | 薩摩川内市役所庁舎 | 0996 (23) 5111 |
| | | 鹿屋市高年齢者職業相談室 | |
| | | 鹿屋市庁舎別館 | 0994 (42) 2783 |
| 全国的なネット情報としては | | | |
| <div style="border: 1px solid black; padding: 2px; display: inline-block;">ハローワークインターネットサービス</div> URLは http://www.hellowork.go.jp/ 求人情報検索 (全国のハローワークが受理した求人情報を希望条件で検索) お役立ち情報 (仕事をお探しの方、事業主の方) ハローワーク所在地情報 | | <div style="border: 1px solid black; padding: 2px; display: inline-block;">しごと情報ネット</div> URLは http://www.job-net.jp/ しごと情報ネットには民間の職業紹介事業者、求人情報提供事業者、経済団体、公共職業安定所等(参加機関)の多数の求人が掲載されています。 また、携帯電話からもアクセスできます。 | |

発 行

鹿児島労働局 職業安定部 職業安定課

〒892-0847 鹿児島市西千石町1番1号

鹿児島西千石第一生命ビル

電 話 099(219)8711

ダイヤルイン 099(219)8719