

かごしま



目次

1 雇用失業情勢	1
2 一般職業紹介状況(パートタイムを含む).....	4
3 一般職業紹介状況(パートタイムを除く).....	5
4 一般職業紹介状況諸比率	6
5 全国求人倍率及び失業率	6
6 パートタイム関係職業紹介状況	7
7 中高年齢者職業紹介状況	8
8 新規求人の産業・規模別状況	9
9 雇用保険適用状況	10
10 雇用保険給付状況	11
11 用語の説明	13

1. 雇用失業情勢(平成19年8月分)

【県内経済の動き】

最近の県内景況は、観光関連が堅調なもの、生産活動が一進一退で、個人消費も盛り上がりを欠くなど、全体では停滞感を強めている。雇用情勢の改善のテンポは緩やかなものとなっている。

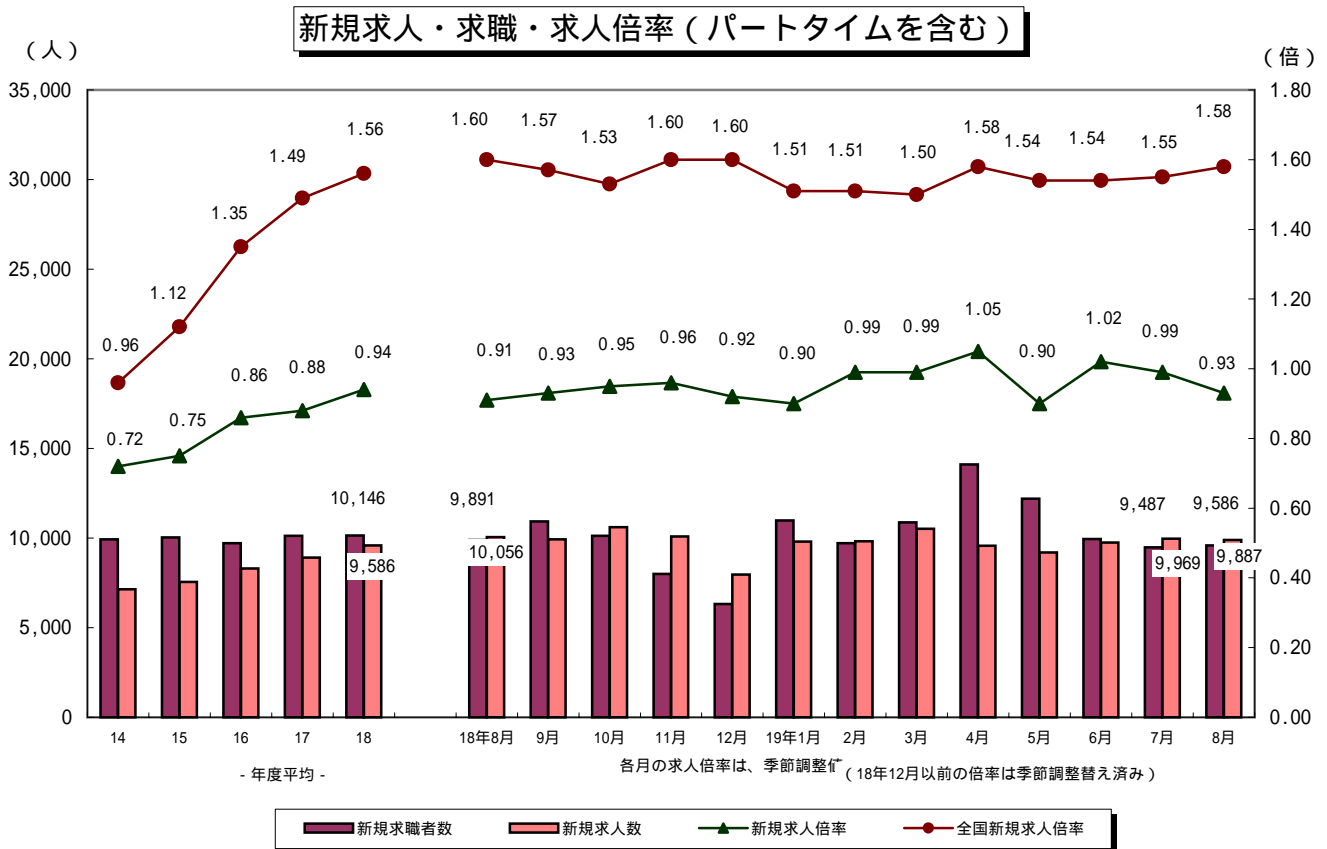
(H19・9・26 「県内景況」:鹿児島銀行)

【労働市場の動き】

(求人者の動き)

8月の新規求人数(パートを含む、原数値)は、9,887人で前年同月に比べ1.7%減と6か月ぶりに減少した。新規求人数(同)を産業別に前年同月比でみると、医療、福祉(7.4%増)は21か月連続、運輸業(6.3%増)は3か月連続で増加し、製造業(11.4%増)は10か月ぶりに増加した。一方、建設業(3.2%減)、卸売・小売業(5.2%減)、飲食店・宿泊業(6.5%減)、サービス業(8.6%減)は減少に転じた。

有効求人人数(パートを含む、原数値)は、24,544人で前年同月と比べ4.4%増と6か月連続で増加した。



(求職の動き)

8月の新規求職者数(パートを含む、原数値)は、9,586人で前年同月に比べ3.1%減少した。

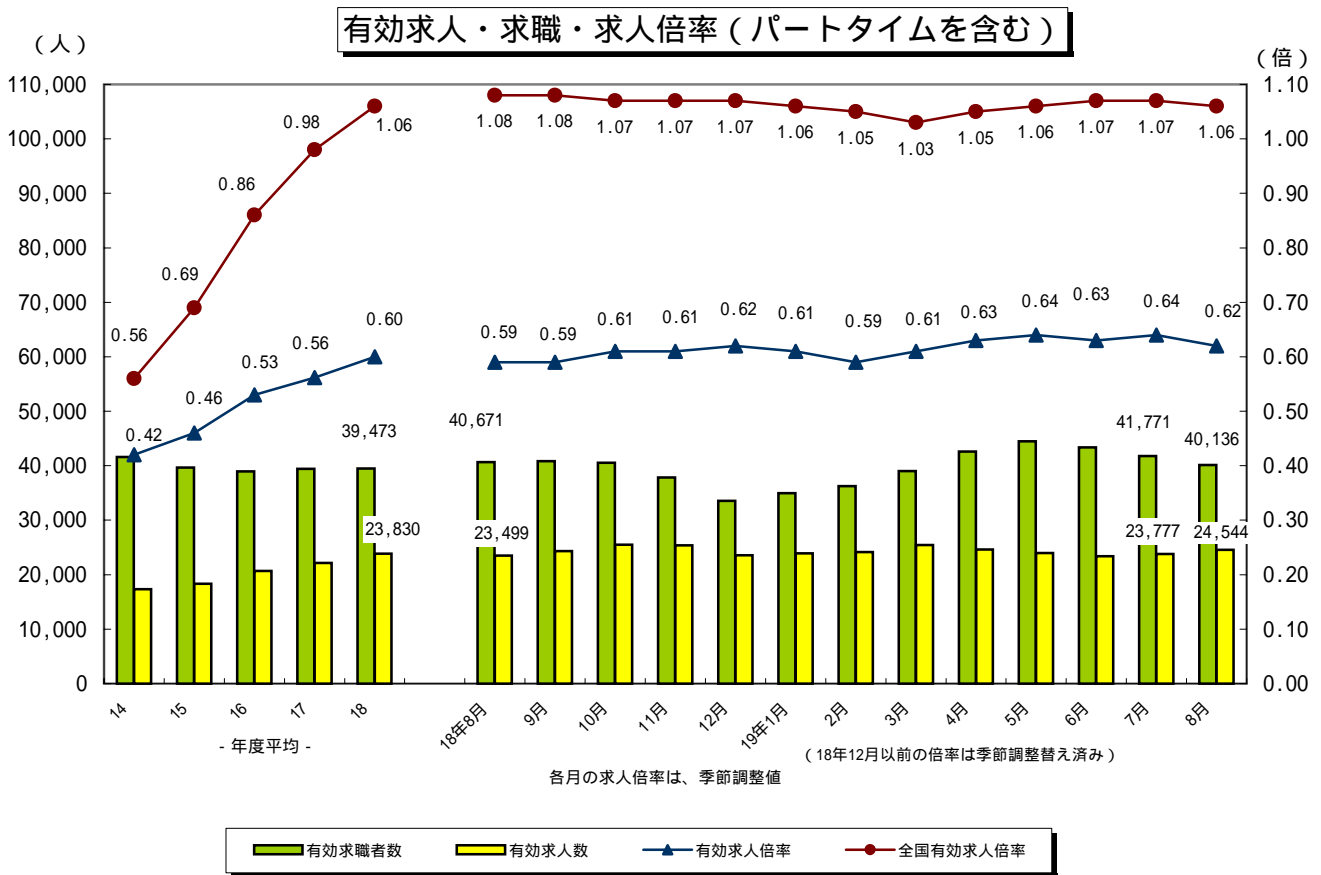
新規常用求職者について態様別に前年同月比でみると、在職求職者(8.6%増)は増加に転じ、離職求職者(6.0%減)は3か月連続、無業求職者(1.9%減)は2か月連続で減少した。

離職求職者の内訳をみると、事業主都合離職者(3.1%減)は3か月連続で減少、自己都合離職者(7.2%減)は減少に転じた。

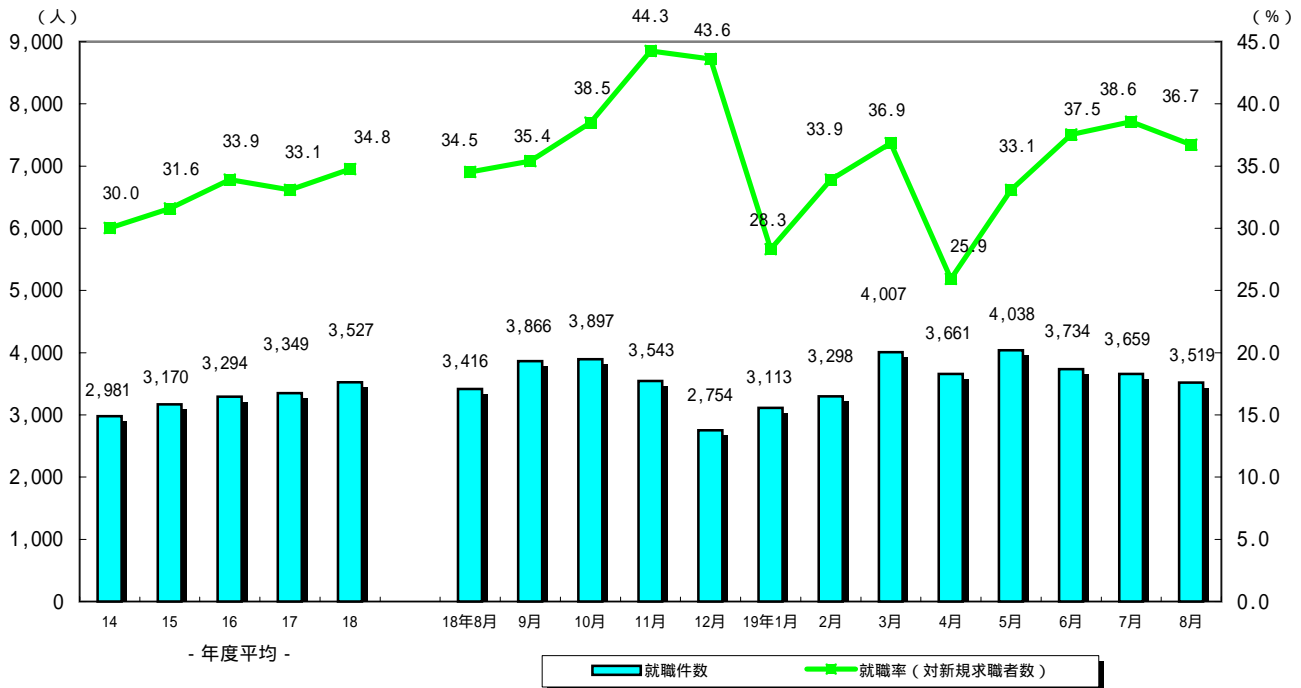
8月の有効求職者数(パートを含む、原数値)は、40,136人で前年同月に比べ1.3%減と4か月ぶりに減少した。

(有効求人倍率の動き)

8月の有効求人倍率(季節調整値)は、前月を0.02ポイント下回り0.62倍となった。



就職者の推移（パートタイムを含む）



(就職の動き)

8月の就職件数(パートを含む、原数値)は、3,519人で前年同月に比べ3.0%増と4か月連続で増加した。これを産業別常用就職件数で見ると、主要産業では卸売・小売業(10.8%増)、飲食店・宿泊業(21.6%増)、医療・福祉(11.1%増)で増加し、製造業(12.1%減)及びサービス業のうち、その他の事業サービス業(27.3%)での減少が目立った。

(パートタイムの動き)

パートタイムの新規求人数は、3,549人で前年同月比3.5%の増、月間有効求人数は、9,253人で13.4%の増となった。新規求職申込件数は、2,483件で0.8%の増、月間有効求職者は、9,922人で3.5%の増となった。求人倍率は新規で1.43倍(前年同月1.39倍)、有効は0.93倍(前年同月0.85倍)となった。就職件数は1,104件で前年同月比3.6%の増となった。

(雇用保険の動き)

適用事業所数は、27,541事業所、被保険者全数は、395,715人となった。うち一般短時間労働被保険者は8月末現在で前年同月比4.7%増の32,548人となった。被保険者全数(産業分類不能を除く)の状況を産業別にみると、前年同月比第1次産業は3.3%増の5,753人、第2次産業は2.2%減の106,186人、第3次産業は1.7%増の283,776人となった。

また、被保険者全数に占める割合を産業別にみると、第1次産業が1.5%、第2次産業が26.8%、第3次産業が71.7%となった。

資格取得者数は前年同月比6.3%減の6,014人、資格喪失者数は5.8%減の5,985人となった。一般受給資格決定件数は前年同月比15.1%の減、受給者実人員は16.9%の減となった。

2. 一般職業紹介状況

(新規学卒を除き、パートタイムを含む全数)

	新規求職申込件数		月間有効求職者数		紹介件数			就職件数				新規求人数	月間有効求人全数	充足数	
	全数	うち男	全数	うち男	全数	うち男	うち受給者	全数	うち男	うち県外就職	うち受給者				
13年度平均	9,734	4,565	41,070	19,452	10,647	5,267	2,187	2,909	1,332	169	708	7,337	18,253	2,805	
14 "	9,926	4,771	41,595	20,639	12,066	6,043	2,527	2,981	1,350	204	732	7,145	17,332	2,873	
15 "	10,032	4,663	39,635	19,285	12,928	6,337	2,582	3,170	1,405	237	713	7,549	18,347	3,017	
16 "	9,711	4,474	38,940	18,666	12,799	6,162	2,708	3,294	1,440	231	749	8,305	20,684	3,153	
17 "	10,124	4,533	39,410	18,513	13,593	6,467	2,998	3,349	1,427	223	822	8,903	22,140	3,235	
18 "	10,146	4,441	39,473	18,097	14,175	6,697	3,263	3,528	1,470	234	886	9,586	23,830	3,399	
18年 8月	9,891	4,428	40,671	19,156	13,980	6,867	3,413	3,416	1,530	205	885	10,056	23,499	3,340	
9月	10,923	4,501	40,853	18,693	16,121	7,438	3,686	3,866	1,610	252	1,044	9,921	24,354	3,721	
10月	10,123	4,459	40,531	18,463	15,209	7,337	3,457	3,897	1,661	288	1,008	10,603	25,507	3,715	
11月	8,006	3,536	37,856	17,172	12,378	6,168	3,161	3,543	1,550	272	878	10,086	25,391	3,379	
12月	6,314	2,840	33,541	15,427	9,107	4,541	2,442	2,754	1,265	213	703	7,971	23,568	2,630	
19年 1月	10,986	4,552	34,977	15,737	13,982	6,425	3,127	3,113	1,282	260	789	9,810	23,897	2,933	
2月	9,723	4,012	36,270	16,173	14,096	6,394	3,133	3,298	1,348	208	814	9,821	24,143	3,211	
3月	10,873	4,680	39,041	17,315	16,383	7,384	3,503	4,007	1,525	240	923	10,511	25,464	3,884	
4月	14,112	6,337	42,630	19,263	15,725	7,096	3,209	3,661	1,446	208	810	9,571	24,596	3,603	
5月	12,203	5,325	44,468	20,245	16,438	7,506	3,720	4,038	1,613	267	991	9,191	23,973	3,890	
6月	9,948	4,516	43,339	19,957	15,193	7,129	3,641	3,734	1,519	234	868	9,750	23,381	3,597	
7月	9,487	4,321	41,771	19,518	14,080	7,005	3,621	3,659	1,497	246	963	9,969	23,777	3,515	
8月	9,586	4,192	40,136	18,819	13,928	6,902	3,313	3,519	1,525	232	929	9,887	24,544	3,389	
前月比	1.0	3.0	3.9	3.6	1.1	1.5	8.5	3.8	1.9	5.7	3.5	0.8	3.2	3.6	
前年同月比	3.1	5.3	1.3	1.8	0.4	0.5	2.9	3.0	0.3	13.2	5.0	1.7	4.4	1.5	
安定所別 〔8月分〕	鹿児島	3,542	1,430	14,888	6,449	5,381	2,652	1,437	1,017	408	88	295	4,530	11,577	1,177
	熊毛	200	88	960	510	172	69	35	49	31	1	16	191	377	45
	川内	692	337	2,698	1,332	977	491	207	262	109	17	75	636	1,605	276
	宮之城	135	62	520	241	126	62	21	49	18	-	13	100	284	43
	鹿屋	1,026	430	4,229	1,998	1,734	832	371	482	218	20	117	983	2,193	421
	国分	1,228	569	4,967	2,308	1,908	1,048	433	453	190	25	114	987	2,452	397
	大口	243	93	926	435	285	128	68	100	42	6	29	200	453	83
	加世田	449	216	1,788	858	562	276	110	177	77	9	45	468	965	152
	伊集院	452	213	1,764	866	662	342	187	182	86	5	58	385	956	144
	大隅	442	212	2,127	1,059	628	324	141	215	94	31	44	490	1,219	212
	出水	508	246	1,970	989	723	341	150	279	137	17	62	371	1,043	214
	名瀬	374	172	2,029	1,173	393	166	69	119	47	3	23	293	769	112
	指宿	295	124	1,270	601	377	171	84	135	68	10	38	253	651	113

3. 一般職業紹介状況 (新規学卒, パートタイムを除く全数)

	新規求職申込件数		月間有効求職者数		紹介件数			就職件数				新規求人数	月間有効求人数	充足数	
	全数	うち男	全数	うち男	全数	うち男	うち受給者	全数	うち男	うち県外就職	うち受給者				
13年度平均	8,589	4,489	38,152	19,239	8,038	4,865	1,912	2,050	1,218	140	603	4,813	12,180	1,964	
14 "	8,570	4,661	37,975	20,327	9,071	5,537	2,160	2,054	1,228	164	584	4,523	11,129	1,965	
15 "	8,282	4,482	34,808	18,748	9,539	5,686	2,242	2,168	1,254	199	587	4,740	11,685	2,029	
16 "	7,532	4,238	31,481	17,893	9,444	5,485	2,282	2,269	1,277	190	603	5,270	13,375	2,152	
17 "	7,659	4,278	30,495	17,644	9,948	5,726	2,486	2,287	1,262	176	660	5,671	14,306	2,201	
18 "	7,521	4,161	29,850	17,087	10,273	5,880	2,687	2,361	1,275	179	694	6,098	15,398	2,265	
18年 8月	7,428	4,153	31,085	18,150	10,391	6,141	2,830	2,350	1,334	167	697	6,626	15,338	2,289	
9月	7,848	4,203	30,782	17,673	11,581	6,506	3,095	2,637	1,418	201	853	6,406	16,086	2,526	
10月	7,452	4,180	30,401	17,439	10,863	6,496	2,819	2,613	1,473	212	797	6,621	16,664	2,492	
11月	5,889	3,297	28,205	16,172	8,893	5,360	2,575	2,334	1,317	188	678	6,518	16,514	2,237	
12月	4,769	2,671	25,267	14,573	6,825	4,025	2,032	1,874	1,094	167	549	5,326	15,550	1,781	
19年 1月	8,037	4,259	26,262	14,839	10,156	5,710	2,527	2,044	1,120	169	605	6,424	15,909	1,940	
2月	7,155	3,720	27,294	15,189	10,442	5,667	2,621	2,254	1,186	174	647	6,329	16,047	2,178	
3月	8,161	4,376	29,376	16,241	11,974	6,434	2,842	2,735	1,332	191	710	6,520	16,395	2,632	
4月	10,316	5,963	30,819	18,076	11,012	6,224	2,632	2,415	1,249	163	625	5,801	15,491	2,373	
5月	8,784	4,967	32,881	18,982	11,575	6,626	3,056	2,573	1,375	225	760	5,776	15,105	2,447	
6月	7,339	4,222	32,032	18,733	10,703	6,177	2,953	2,373	1,311	182	674	5,722	14,489	2,265	
7月	7,133	4,043	31,281	18,370	10,400	6,177	3,002	2,343	1,230	199	716	5,960	14,523	2,222	
8月	7,103	3,932	30,214	17,740	10,222	6,054	2,748	2,415	1,318	190	736	6,338	15,291	2,317	
前月比	0.4	2.7	3.4	3.4	1.7	2.0	8.5	3.1	7.2	4.5	2.8	6.3	5.3	4.3	
前年同月比	4.4	5.3	2.8	2.3	1.6	1.4	2.9	2.8	1.2	13.8	5.6	4.3	0.3	1.2	
安定所別 〔8月分〕	鹿児島	2,707	1,345	11,305	6,008	3,989	2,279	1,208	684	333	69	226	3,055	7,170	796
	熊毛	159	87	788	502	120	60	25	35	27	1	14	118	246	33
	川内	482	310	1,941	1,243	707	441	163	169	99	14	53	368	999	193
	宮之城	100	58	385	227	93	59	18	34	16	-	10	63	179	25
	鹿屋	757	399	3,194	1,901	1,261	758	310	332	200	17	93	633	1,402	280
	国分	892	540	3,622	2,170	1,457	956	363	329	166	19	91	590	1,596	287
	大口	159	85	662	414	196	115	51	67	38	4	24	119	288	55
	加世田	318	203	1,310	817	378	231	94	113	62	7	35	271	566	99
	伊集院	323	203	1,256	808	494	298	153	116	70	5	49	225	568	92
	大隅	337	204	1,683	1,032	477	289	120	152	85	26	35	331	814	154
	出水	389	228	1,540	946	519	299	124	208	127	17	54	228	634	147
	名瀬	276	159	1,610	1,111	277	123	52	81	33	3	17	198	486	75
	指宿	204	111	918	561	254	146	67	95	62	8	35	139	343	81

4. 一般職業紹介状況諸比率 (パートタイムを含む)

	求人倍率 (原数値)		求人倍率 (季節調整値)		就職率 (対新規 求職)	就労率 (対受給者)	充足率 (対新規 求人)
	新規	有効	新規	有効			
13年度平均	0.75	0.44			29.9	4.2	38.2
14 "	0.72	0.42			30.0	4.6	40.2
15 "	0.75	0.46			31.6	5.7	40.0
16 "	0.86	0.53			33.9	6.9	38.0
17 "	0.88	0.56			33.1	7.6	36.3
18 "	0.94	0.60			34.8	8.5	35.5
18年 8月	1.02	0.58	0.91	0.59	34.5	7.3	33.2
9月	0.91	0.60	1.93	0.59	35.4	9.3	37.5
10月	1.05	0.63	0.95	0.61	38.5	9.0	35.0
11月	1.26	0.67	0.96	0.61	44.3	8.6	33.5
12月	1.26	0.70	0.92	0.62	43.6	7.2	33.0
19年 1月	0.89	0.68	0.90	0.61	28.3	8.1	29.9
2月	1.01	0.67	0.99	0.59	33.9	8.8	32.7
3月	0.97	0.65	0.99	0.61	36.9	10.2	37.0
4月	0.68	0.58	1.05	0.63	25.9	9.2	37.6
5月	0.75	0.54	0.90	0.64	33.1	9.3	42.3
6月	0.98	0.54	1.02	0.63	37.5	7.9	36.9
7月	1.05	0.57	0.99	0.64	38.6	8.2	35.3
8月	1.03	0.61	0.93	0.62	36.7	7.9	34.3
前月との増減	0.02	0.04	0.06	0.02	1.9	0.3	1.0
前年同月比	0.01	0.03	0.02	0.03	2.2	0.6	1.1
安定所別 【8月分】	鹿児島	1.28	0.78		28.7	7.7	26.0
	熊毛	0.96	0.39		24.5	4.1	23.6
	川内	0.92	0.59		37.9	9.9	43.4
	宮之城	0.74	0.55		36.3	11.3	43.0
	鹿屋	0.96	0.52		47.0	8.7	42.8
	国分	0.80	0.49		36.9	8.5	40.2
	大口	0.82	0.49		41.2	9.8	41.5
	加世田	1.04	0.54		39.4	7.8	32.5
	伊集院	0.85	0.54		40.3	12.3	37.4
	大隅	1.11	0.57		48.6	6.1	43.3
	出水	0.73	0.53		54.9	10.3	57.7
	名瀬	0.78	0.38		31.8	2.5	38.2
	指宿	0.86	0.51		45.8	9.5	44.7

注) 全国の求人倍率, 完全失業率の年平均は原数値。

18年12月以前の求人倍率は季節調整値替え済み

5. 全国求人倍率及び完全失業率

	求人倍率 (季節調整値)		完全失業 者数(万人)	完全失業 率(%)
	新規	有効	原数値	季節 調整値
13年平均	1.01	0.59	340	5.0
14 "	0.93	0.54	359	5.4
15 "	1.07	0.64	350	5.3
16 "	1.29	0.83	313	4.7
17 "	1.46	0.95	294	4.4
18 "	1.56	1.06	275	4.1
18年 8月	1.60	1.08	272	4.1
9月	1.57	1.08	280	4.2
10月	1.53	1.07	281	4.1
11月	1.60	1.07	259	4.0
12月	1.60	1.07	244	4.0
19年 1月	1.51	1.06	264	4.0
2月	1.51	1.05	270	4.0
3月	1.50	1.03	281	4.0
4月	1.58	1.05	268	3.8
5月	1.54	1.06	258	3.8
6月	1.54	1.07	241	3.7
7月	1.55	1.07	234	3.6
8月	1.58	1.06	249	3.8

6. パートタイム関係職業紹介状況

	新規求職申込件数		月間有効求職者数		新規 求人 全数	月間有効 求人 全数	就職件数		求人倍率		
	全数	うち 女子	全数	うち 女子			全数	うち 女子	新規	有効	
13年度平均	1,145	1,069	2,917	2,704	2,524	6,073	859	745	2.20	2.08	
14 "	1,356	1,246	3,621	3,309	2,622	6,203	927	805	1.93	1.71	
15 "	1,750	1,569	4,827	4,290	2,809	6,662	1,003	852	1.61	1.38	
16 "	2,179	1,939	7,459	6,679	3,035	7,309	1,025	861	1.39	0.98	
17 "	2,465	2,200	8,914	8,012	3,233	7,834	1,062	894	1.31	0.88	
18 "	2,625	2,335	9,623	8,585	3,489	8,432	1,167	968	1.33	0.88	
18年	8月	2,463	2,181	9,586	8,556	3,430	8,161	1,066	863	1.39	0.85
	9月	3,075	2,762	10,071	9,023	3,515	8,268	1,229	1,033	1.14	0.82
	10月	2,671	2,388	10,130	9,083	3,982	8,843	1,284	1,093	1.49	0.87
	11月	2,117	1,870	9,651	8,631	3,568	8,877	1,209	969	1.69	0.92
	12月	1,545	1,375	8,274	7,406	2,645	8,018	880	708	1.71	0.97
19年	1月	2,949	2,645	8,715	7,797	3,386	7,988	1,069	905	1.15	0.92
	2月	2,568	2,263	8,976	7,968	3,492	8,096	1,044	880	1.36	0.90
	3月	2,712	2,402	9,665	8,566	3,991	9,069	1,272	1,073	1.47	0.94
	4月	3,796	3,411	10,811	9,602	3,770	9,105	1,246	1,045	0.99	0.84
	5月	3,419	3,043	11,587	10,296	3,415	8,868	1,465	1,221	1.00	0.77
	6月	2,609	2,305	11,307	10,053	4,028	8,892	1,361	1,150	1.54	0.79
	7月	2,354	2,059	10,490	9,304	4,009	9,254	1,316	1,045	1.70	0.88
	8月	2,483	2,209	9,922	8,802	3,549	9,253	1,104	893	1.43	0.93
前月比		5.5	7.3	5.4	5.4	11.5	0.0	16.1	14.5	0.27	0.05
前年同月比		0.8	1.3	3.5	2.9	3.5	13.4	3.6	3.5	0.04	0.08
安定所別 〔8月分〕	鹿児島	835	748	3,583	3,126	1,475	4,407	333	257	1.77	1.23
	熊毛	41	40	172	163	73	131	14	10	1.78	0.76
	川内	210	183	757	666	268	606	93	83	1.28	0.80
	宮之城	35	30	135	120	37	105	15	13	1.06	0.78
	鹿屋	269	238	1,035	938	350	791	150	131	1.30	0.76
	国分	336	302	1,345	1,199	397	856	124	99	1.18	0.64
	大口	84	75	264	240	81	165	33	28	0.96	0.63
	加世田	131	117	478	436	197	399	64	49	1.50	0.83
	伊集院	129	119	508	450	160	388	66	50	1.24	0.76
	大隅	105	96	444	416	159	405	63	54	1.51	0.91
	出水	119	99	430	382	143	409	71	61	1.20	0.95
	名瀬	98	85	419	355	95	283	38	24	0.97	0.68
指宿	91	77	352	311	114	308	40	34	1.25	0.88	

7. 中高年齢者職業紹介状況

(45歳以上・パートタイムを除く)

	新規求職申込件数			月間有効求職者数			紹介件数			就職件数			就職率 (対新規求職)	月間有効求職者中に占める中高年の割合	
	全数	うち55歳以上	うち65歳以上	全数	うち55歳以上	うち65歳以上	全数	うち55歳以上	うち65歳以上	全数	うち55歳以上	うち65歳以上			
13年度平均	2,972	1,389	272	16,786	9,018	743	1,838	474	26	525	156	9	17.7	44.0	
14 "	2,993	1,386	259	16,298	7,788	732	2,317	610	31	545	158	10	18.2	42.9	
15 "	2,820	1,283	216	14,224	6,792	635	2,442	731	38	575	178	11	20.4	40.9	
16 "	2,452	1,088	159	12,266	5,765	534	2,442	778	37	600	198	11	24.5	39.0	
17 "	2,376	1,048	131	11,349	5,279	448	2,566	803	29	578	185	7	24.3	37.2	
18 "	2,325	1,053	124	10,953	5,248	453	2,713	904	31	620	208	7	26.7	36.7	
18年 8月	2,183	924	91	11,691	5,582	447	2,784	891	29	608	191	6	27.9	37.6	
9月	2,368	1,030	84	11,322	5,350	373	3,178	1,095	36	728	264	11	30.7	36.8	
10月	2,232	969	79	11,024	5,193	356	3,016	1,011	22	729	243	5	32.7	36.3	
11月	1,712	720	85	10,212	4,787	349	2,411	775	34	668	219	4	39.0	36.2	
12月	1,464	634	56	9,324	4,413	333	1,908	624	19	502	160	3	34.3	36.9	
19年 1月	2,371	1,080	116	9,639	4,644	367	2,612	867	32	585	198	10	24.7	36.7	
2月	1,940	837	87	9,676	4,651	377	2,717	928	36	603	203	6	31.1	35.5	
3月	2,383	1,067	103	10,133	4,832	383	3,146	1,077	50	682	247	12	28.6	34.5	
4月	3,934	2,075	380	11,754	5,871	673	2,930	972	40	597	189	6	15.2	38.1	
5月	2,948	1,400	127	12,384	6,192	690	3,151	1,086	54	659	219	10	22.4	37.7	
6月	2,471	1,161	136	12,352	6,164	648	3,027	1,071	32	610	219	7	24.7	38.6	
7月	2,404	1,095	147	12,268	6,084	516	3,117	1,102	35	617	208	3	25.7	39.2	
8月	2,160	938	85	11,713	5,781	464	2,953	1,030	45	727	263	16	33.7	38.8	
前月比	10.1	14.3	42.2	4.5	5.0	10.1	5.3	6.5	28.6	17.8	26.4	433.3	8.0	0.5	
前年同月比	1.1	1.5	6.6	0.2	3.6	3.8	6.1	15.6	55.2	19.6	37.7	166.7	5.8	1.2	
安定所別 〔8月分〕	鹿児島	661	275	24	3,412	1,625	166	1,163	393	13	170	65	3	25.7	30.2
	熊毛	88	52	6	451	227	21	49	22	4	10	2	-	11.4	57.2
	川内	150	68	7	806	409	33	160	50	-	50	15	-	33.3	41.5
	宮之城	46	24	4	193	105	11	37	17	-	10	5	-	21.7	50.1
	鹿屋	234	98	5	1,408	684	40	367	111	2	112	38	2	47.9	44.1
	国分	235	90	3	1,248	604	48	377	134	2	95	35	1	40.4	34.5
	大口	67	29	3	324	163	8	79	36	1	28	6	1	41.8	48.9
	加世田	142	67	10	622	336	24	140	57	7	40	14	-	28.2	47.5
	伊集院	124	54	7	523	266	21	145	59	5	47	17	2	37.9	41.6
	大隅	122	55	5	852	430	38	153	57	4	44	18	-	36.1	50.6
出水	126	51	4	638	343	18	153	57	5	69	33	5	54.8	41.4	
名瀬	90	42	3	802	375	19	44	5	-	17	1	-	18.9	49.8	
指宿	75	33	4	434	214	17	86	32	2	35	14	2	46.7	47.3	

8.新規求人の産業・規模別状況

産業・規模	項目	一般				パート			
		7月	8月	前月比	前年 同月比	7月	8月	前月比	前年 同月比
A,B,C	農,林,漁業 (01~04)	115	152	32.2	16.0	24	35	45.8	40.0
D	鉱業 (05)	6	3	50.0	62.5	3	0	100.0	100.0
E	建設業 (06~08)	836	825	1.3	2.8	35	42	20.0	10.6
F	製造業 (09~32)	721	846	17.3	17.2	321	365	13.7	0.0
	09 食料品製造業	209	252	20.6	29.2	198	194	2.0	4.9
	10 飲料,飼料,たばこ製造業	32	60	87.5	42.9	18	33	83.3	83.3
	11 繊維工業	12	8	33.3	0.0	1	1	0.0	80.0
	12 衣服,その他の繊維製品製造業	47	15	68.1	21.1	18	11	38.9	26.7
	13 木材,木製品製造業	17	26	52.9	160.0	1	8	700.0	300.0
	14 家具,装備品製造業	5	4	20.0	69.2	3	1	66.7	0.0
	15 パルプ,紙,紙加工品製造業	3	6	100.0	25.0	2	0	100.0	100.0
	16 出版,印刷,同関連産業	24	28	16.7	28.2	10	14	40.0	55.6
	17 化学工業	9	19	111.1	280.0	1	0	100.0	100.0
	18 石油製品,石炭製品製造業	0	0			0	0		
	19 プラスチック製品製造業	8	20	150.0	37.5	1	2	100.0	33.3
	20 ゴム製品製造業	0	0			0	0		
	22 窯業,土石製品製造業	17	21	23.5	34.4	16	15	6.3	400.0
	23 鉄鋼業	0	0			0	2		
	24 非鉄金属製造業	1	0	100.0	100.0	0	0		100.0
	25 金属製品製造業	35	67	91.4	204.5	8	4	50.0	33.3
	26 一般機械器具製造業	50	48	4.0	32.4	3	2	33.3	50.0
	27 電気機械器具製造業	32	25	21.9	78.6	17	14	17.6	26.3
	28 情報通信機械器具製造業	0	0		100.0	0	15		
	29 電子部品・デバイス製造業	147	168	14.3	11.3	19	43	126.3	44.9
	30 輸送用機械器具製造業	54	68	25.9	88.9	4	6	50.0	0.0
	31 精密機械器具製造業	8	6	25.0	53.8	0	0		
	21,32 その他の製造業	11	5	54.5	25.0	1	0	100.0	100.0
G	電気・ガス・熱供給・水道業 (33~36)	18	5	72.2	28.6	1	3	200.0	200.0
H	情報通信業 (37~41)	117	204	74.4	52.2	174	22	87.4	45.0
I	運輸業 (42~48)	331	388	17.2	4.2	115	101	12.2	83.6
J	卸売・小売業 (49~60)	1,048	936	10.7	14.0	1,293	1,065	17.6	4.3
K	金融・保険業 (61~67)	81	52	35.8	54.8	57	17	70.2	30.8
L	不動産業 (68,69)	84	23	72.6	70.1	21	16	23.8	30.4
M	飲食店・宿泊業 (70~72)	178	151	15.2	23.0	525	467	11.0	0.4
N	医療・福祉 (62~69)	1,145	1,244	8.6	10.0	535	597	11.6	2.4
O	教育・学習支援業 (76,77)	40	27	32.5	49.1	38	57	50.0	26.7
P	複合サービス事業 (78,79)	58	61	5.2	1.7	11	17	54.5	29.2
Q	サービス業(他に分類されないもの) (80~94)	1,128	1,350	19.7	14.1	810	710	12.3	4.1
R,S	公務・その他 (95,96,99)	54	71	31.5	9.0	46	35	23.9	12.5
	合計	5,960	6,338	6.3	4.3	4,009	3,549	11.5	3.5
	29人以下	3,634	3,799	4.5	7.6	2,716	2,270	16.4	0.7
	30~99人	1,494	1,568	5.0	7.9	780	954	22.3	16.1
	100~299人	601	593	1.3	6.2	354	224	36.7	5.9
	300~499人	130	221	70.0	30.7	90	26	71.1	29.7
	500~999人	49	52	6.1	26.8	18	14	22.2	6.7
	1,000人以上	52	105	101.9	50.0	51	61	19.6	3.2

(注) 一般は、新規学卒及びパートタイムを除く。

9. 雇用保険適用状況

	適用 事業所 数	新規適 用事業 所数	廃止脱 退事業 所数	被 保 険 者 数 (年度(月)末現在)					資 格 取 得 者 数	資 格 喪 失 者 数	
				う ち 女	第1次 産 業	第2次 産 業	第3次 産 業				
13年度平均	27,811	87	92	380,735	163,596	5,586	126,308	248,841	7,327	6,894	
14 "	27,719	84	96	380,042	166,998	5,532	118,466	256,044	6,837	6,774	
15 "	27,535	83	99	380,173	169,610	5,573	114,271	260,328	6,663	6,454	
16 "	27,446	87	90	385,168	173,595	5,600	112,060	267,509	7,056	6,527	
17 "	27,383	94	95	388,825	176,526	5,467	110,037	273,321	6,942	6,640	
18 "	27,456	95	89	393,196	179,847	5,661	109,126	278,409	7,216	6,980	
18年 8月	27,495	71	67	393,072	179,898	5,568	108,540	278,964	6,415	6,351	
9月	27,326	85	255	393,206	179,881	5,619	108,944	278,643	6,635	6,487	
10月	27,388	115	58	393,525	180,067	5,654	109,375	278,496	7,005	6,568	
11月	27,439	83	35	394,500	180,599	5,700	109,614	279,186	6,536	5,535	
12月	27,476	81	47	395,387	181,109	5,771	109,976	279,640	5,622	4,777	
19年 1月	27,493	60	43	394,035	180,126	5,737	109,814	278,484	5,136	6,444	
2月	27,520	79	53	393,330	180,036	5,753	108,845	278,732	5,505	6,095	
3月	27,555	88	55	392,646	179,963	5,774	108,204	278,668	6,608	7,291	
4月	27,544	151	164	392,159	180,061	5,741	107,338	279,080	13,611	14,150	
5月	27,597	143	93	394,794	182,004	5,774	106,810	282,210	10,002	7,402	
6月	27,610	93	82	395,790	183,001	5,807	106,464	283,519	7,183	6,220	
7月	27,610	93	94	395,806	183,065	5,771	106,156	283,879	6,149	6,120	
8月	27,541	79	149	395,715	182,852	5,753	106,186	283,776	6,014	5,985	
前 月 比	0.2	15.1	58.5	0.0	0.1	0.3	0.0	0.0	2.2	2.2	
前年同月比	0.2	11.3	122.4	0.7	1.6	3.3	2.2	1.7	6.3	5.8	
安 定 所 別 〔 8 月 分 〕	鹿児島	10,140	26	72	186,977	84,950	513	26,753	159,711	2,790	3,049
	熊毛	870	1	4	7,229	3,243	160	1,778	5,291	98	92
	川内	1,689	2	10	23,936	10,440	186	11,025	12,725	318	320
	宮之城	435	1	1	6,032	2,970	167	2,982	2,883	71	71
	鹿屋	2,743	16	32	29,436	14,655	1,348	8,726	19,362	551	482
	国分	2,503	7	11	41,436	18,266	263	17,596	23,577	630	558
	大口	680	4	1	7,500	3,542	470	3,051	3,979	99	76
	加世田	1,474	4	7	17,039	8,564	278	6,736	10,025	261	210
	伊集院	1,156	6	4	14,754	6,935	135	6,727	7,892	212	209
	大隅	1,474	7	4	16,623	7,891	979	6,448	9,196	298	253
出水	1,403	1	1	18,403	8,901	484	8,404	9,515	235	230	
名瀬	2,046	4	1	17,216	7,799	368	3,988	12,860	319	268	
指宿	928	-	1	9,134	4,696	402	1,972	6,760	132	167	

注) 短時間労働被保険者を含む数値を計上

10. 雇用保険給付状況

(金額単位:千円)

	一般求職者給付					高年齢求職者給付			短期特例求職者給付			
	受給資格		受給者		総支給額	受給資格 決定件数	受給者数	支給金額	受給資格 決定件数	受給者数	支給金額	
	決定件数	うち男	実人員	うち男								
13年度平均	3,622	1,709	17,036	7,957	2,197,978	161	162	51,058	295	292	69,056	
14 "	3,340	1,670	15,754	8,035	2,063,275	173	172	52,337	249	254	60,099	
15 "	3,052	1,438	12,517	6,267	1,565,516	149	152	37,658	223	220	49,516	
16 "	2,917	1,359	10,901	5,279	1,274,285	129	130	25,708	200	205	45,591	
17 "	2,947	1,349	10,773	5,078	1,239,913	131	129	25,400	181	181	39,478	
18 "	2,891	1,257	10,395	4,671	1,092,939	135	134	25,975	169	168	36,750	
18年 8月	2,816	1,192	12,082	5,554	1,463,119	92	105	20,119	118	292	53,894	
9月	2,969	1,250	11,247	5,029	1,265,708	97	95	17,672	73	118	25,329	
10月	2,952	1,248	11,141	4,873	1,283,132	113	100	19,310	57	75	16,121	
11月	2,166	909	10,244	4,415	1,193,675	79	98	18,903	73	54	11,483	
12月	1,606	678	9,733	4,110	1,048,460	62	61	11,600	82	81	18,890	
19年 1月	2,756	1,052	9,691	4,100	1,183,894	147	97	17,649	115	91	23,109	
2月	2,242	938	9,251	3,884	993,052	96	131	24,199	69	90	19,283	
3月	2,588	1,147	9,031	3,855	1,047,631	104	105	20,575	99	73	16,453	
4月	5,290	2,445	8,824	3,912	938,375	392	171	35,213	348	122	30,046	
5月	3,929	1,851	10,616	5,050	1,215,368	166	376	74,890	302	388	86,608	
6月	2,815	1,330	10,924	5,401	1,206,966	141	133	25,647	268	234	52,608	
7月	2,698	1,232	11,808	5,766	1,381,006	114	112	22,546	320	297	64,577	
8月	2,391	990	11,794	5,588	1,398,268	96	102	19,563	107	305	55,562	
前月比	11.4	19.6	0.1	3.1	1.2	15.8	8.9	13.2	66.6	2.7	14.0	
前年同月比	15.1	16.9	2.4	0.6	4.4	4.3	2.9	2.8	9.3	4.5	3.1	
安 定 所 別 〔 8 月 分 〕	鹿児島	847	317	3,850	1,485	472,486	31	40	8,055	8	3	882
	熊毛	45	26	394	248	48,542	3	1	234	29	39	6,707
	川内	150	80	757	387	89,722	7	4	795	9	36	8,283
	宮之城	31	9	115	49	13,094	-	1	207	2	2	349
	鹿屋	257	94	1,351	743	157,129	13	11	2,167	22	107	16,564
	国分	287	103	1,335	573	159,134	6	9	1,762	3	2	489
	大口	66	24	297	159	34,935	3	2	316	2	1	162
	加世田	102	51	577	256	69,703	8	8	1,321	-	2	549
	伊集院	125	48	471	200	50,880	10	7	1,182	2	1	287
	大隅	129	64	720	383	80,477	5	6	983	7	66	11,903
	出水	129	58	604	314	67,898	3	8	1,735	9	19	3,299
	名瀬	149	84	925	615	108,637	4	4	704	14	25	5,652
指宿	74	32	398	176	45,631	3	1	102	-	2	436	

注) 短時間労働被保険者等を含む数値を計上

(金額単位;千円)

	就 職 促 進 給 付				日雇求職者給付		
	常用就職支度手当		再 就 職 手 当		受給者 実人員	支給金額	
	支給人員	支給金額	支給人員	支給金額			
13年度平均	28	3,985	582	152,264	202	13,836	
14 "	35	3,973	573	116,580	143	9,627	
15 "	9	1,191	101	14,676	126	8,133	
16 "	3	303	70	9,073	120	7,742	
17 "	2	147	461	68,777	112	6,618	
18 "	4	440	544	79,618	107	6,848	
18年 8月	6	810	579	86,910	87	5,985	
9月	2	216	488	75,510	111	7,095	
10月	3	411	690	101,073	111	6,493	
11月	3	415	600	84,810	110	6,888	
12月	2	260	608	89,599	115	5,435	
19年 1月	4	370	448	63,416	115	9,375	
2月	3	403	360	51,684	105	6,025	
3月	2	174	447	64,636	104	6,011	
4月	0	0	422	58,041	110	6,813	
5月	5	410	651	96,321	104	8,431	
6月	3	358	576	87,255	98	6,822	
7月	0	0	634	90,481	94	6,562	
7月	1	52	637	91,362	99	7,217	
前 月 比			0.5	1.0	5.3	10.0	
前年同月比	83.3	93.6	10.0	5.1	13.8	20.6	
安 定 所 別 【 8 月 分 】	鹿児島	-	-	241	35,577	87	6,469
	熊毛	-	-	5	554	-	-
	川内	-	-	40	6,528	-	-
	宮之城	-	-	6	820	-	-
	鹿屋	-	-	68	10,333	-	-
	国分	1	52	85	11,295	1	62
	大口	-	-	16	2,827	-	-
	加世田	-	-	25	3,822	-	-
	伊集院	-	-	35	5,287	3	171.3
	大隅	-	-	29	3,727	-	-
	出水	-	-	34	4,110	-	-
	名瀬	-	-	30	3,651	4	234
	指宿	-	-	23	2,833	6	282

11 用語の説明

一	般	常用及び臨時・季節を合わせたものをいう。
新規求職(求人)申込件数		期間中に自安定所で新たに受け付けた求職(求人)申込件数(数)をいう。
月間有効求職者(求人)数		「前月から繰越された有効求職者(求人)数」と当月の「新規求職(求人)申込件数」の合計をいう。
就 職 件 数		自安定所の有効求職者が、自安定所の紹介あっせんにより就職したことを確認した件数をいう。
充 足 数		自安定所の有効求人が、安定所(求人連絡先の安定所を含む。)の紹介あっせんにより求職者と結合した件数をいう。
中 高 年 齢 者		45歳以上の者をいう。高年齢者は55歳以上の者をいう。
⑩ 受 給 者		受給資格決定後、所定給付日数分の基本手当の支給を終了するまでの者をいう。
⑩ 受 給 者 の 就 職 件 数		受給資格決定後、基本手当の支給を終了するまでの間に、安定所の紹介により就職した基本手当受給資格者の就職件数をいう。
県 外 就 職		就職先事業所の所在地が、自都道府県の管轄区域外にある場合の就職件数をいう。就職した求職者の住所の如何を問わない。
日 雇 (労 働)		労働の窓口で取り扱われる日々雇用の仕事及び1か月未満の雇用期間が定められているものをいう。
季 節 調 整 値		1年を周期として繰り返す季節的な要因による変動の影響を取り除いた値である。
完 全 失 業 率		労働力人口に占める完全失業者の割合
求 人 倍 率	=	$\frac{\text{月間有効(新規)求人数}}{\text{月間有効(新規)求職者数}}$
就 職 率	=	$\frac{\text{就 職 件 数}}{\text{新 規 (有 効) 求 職 者 数}} \times 100$
充 足 率	=	$\frac{\text{充 足 数}}{\text{新 規 (有 効) 求 人 数}} \times 100$
⑩ 受 給 者 の 就 職 率	=	$\frac{\text{⑩ 受 給 者 の 就 職 件 数}}{\text{⑩ 受 給 者 実 人 員}} \times 100$
中 高 年 齢 者 の 就 職 率	=	$\frac{\text{中 高 年 齢 者 就 職 件 数}}{\text{中 高 年 齢 者 新 規 求 職 申 込 件 数}} \times 100$
季 節 調 整 値	=	$\frac{\text{原 数 値}}{\text{季 節 要 素}} \times 100$

(注) 季節調整値替えは、年初に毎年1回行われ、過去の全季節調整値は改訂される。

基本手当	求職者給付のうち最も基本的なもので、一般被保険者が失業し、法第13条の受給要件を満たしているときに支給される。
受給資格決定件数	提出された離職票のうち、公共職業安定所長が求職者給付の受給資格要件を満たしていると決定した件数をいう。
受給者実人員	同一月中に失業給付を実際に受けた受給資格者の実数をいう。
被保険者	適用事業所に雇用され、公共職業安定所にその届出がなされている者の数をいう。
資格取得者数	適用事業所に新たに雇用され、公共職業安定所に届出がなされた者の数をいう。
資格喪失者数	適用事業所を離職し、その届出が公共職業安定所になされた者の数をいう。
一般求職者給付	高年齢求職者給付、短期特例求職者給付、日雇求職者給付以外の給付をいう。
高年齢求職者給付	同一事業主に雇用され、65歳に達した日以降、離職した場合に、一定の基準により支給されるものをいう。
短期特例求職者給付	季節的に雇用される者又は、短期の雇用に就くことを常態とする者等が一定期間雇用された後、離職した場合に支給されるものをいう。
常用就職支度手当	障害者及び45歳以上の中高齢者で雇用対策法等に基づく再就職援助計画等の対象者などが、所定給付日数の3分の1未満又は45日未満を残して公共職業安定所及び紹介事業者の紹介により一年以上引き続き雇用される場合等に支給されるものをいう。
再就職手当	一般求職者給付の受給資格者が所定給付日数の3分の1以上(ただし、所定給付日数の90日及び120日については45日以上)残して安定した職業(自営開始も含む。)についた場合等に支給されるものをいう。
日雇求職者給付	日雇労働者が一定期間雇用され離職した場合に支給されるものをいう。

ハローワーク ・ 公共職業安定所一覧表

安 定 所 名	所 在 地	郵 便 番 号	電 話 番 号
鹿 児 島	鹿児島市下荒田1丁目43-28	890-8555	099 (250) 6060
熊 毛 出	西之表市西之表16314-6	891-3101	0997 (22) 1318～9
川 内	薩摩川内市若葉町4-24 川内地方合同庁舎1階	895-0063	0996 (22) 8609
宮 之 城 (出)	薩摩郡さつま町宮之城屋地2035-3	895-1803	0996 (53) 0153
鹿 屋	鹿屋市北田町3-3-11 鹿屋市産業支援センター1F	893-0007	0994 (42) 4135～6
国 分	霧島市国分中央1丁目4-35	899-4332	0995 (45) 5311～3
大 口 (出)	大口市里768-1	895-2511	0995 (22) 8609
加 世 田	南さつま市加世田武田17835-2	897-0002	0993 (53) 5111
伊 集 院	日置市伊集院町大田825-3	899-2521	099 (273) 3161～2
大 隅	曾於市大隅町岩川5575-1	899-8102	099 (482) 1265～6
出 水	出水市緑町37-5	899-0201	0996 (62) 0685～6
名 瀬	奄美市名瀬長浜町1-1	894-0036	0997 (52) 4611～2
徳 之 島 (分)	大島郡徳之島町亀津553-1	891-7101	0997 (82) 1438
指 宿	指宿市東方9489-11	891-0404	0993 (22) 4135～6
鹿児島労働局職業安定部			
職 業 安 定 課	鹿児島市西千石町1番1号	892-0847	099 (219) 8711
職 業 対 策 課	鹿児島西千石第一生命ビル		099 (219) 8712
インターネットサービス 鹿児島公共職業安定所 アドレス http://www11.synapse.ne.jp/hellowork/		付属施設	鹿児島市東千石町1-38 鹿児島商工会議所ビル(アイビル)3階、6階
		鹿児島学生職業相談室(3階)	099 (224) 3433
		ハローワークかごしま	
		ワークプラザ天文館(6階)	099 (223) 8010
		マザーズサロン鹿児島(6階)	099 (223) 2821
		高年齢者の職業相談	
		薩摩川内市高年齢者職業相談室	
		薩摩川内市役所庁舎	0996 (23) 5111
		鹿屋市高年齢者職業相談室	
		鹿屋市庁舎別館	0994 (42) 2783
全国的なネット情報としては			
<div style="border: 1px solid black; padding: 2px; display: inline-block;">ハローワークインターネットサービス</div> URLは http://www.hellowork.go.jp/ 求人情報検索 (全国のハローワークが受理した求人情報を希望条件で検索) お役立ち情報 (仕事をお探しの方、事業主の方) ハローワーク所在地情報		<div style="border: 1px solid black; padding: 2px; display: inline-block;">しごと情報ネット</div> URLは http://www.job-net.jp/ しごと情報ネットには民間の職業紹介事業者、求人情報提供事業者、経済団体、公共職業安定所等(参加機関)の多数の求人が掲載されています。 また、携帯電話からもアクセスできます。	

発 行

鹿児島労働局 職業安定部 職業安定課

〒892-0847 鹿児島市西千石町1番1号

鹿児島西千石第一生命ビル

電 話 099(219)8711

ダイヤルイン 099(219)8719