

かごしま



目次

1	雇用失業情勢	1
2	一般職業紹介状況（パートタイムを含む）.....	4
3	一般職業紹介状況（パートタイムを除く）.....	5
4	一般職業紹介状況諸比率	6
5	全国求人倍率及び失業率	6
6	パートタイム関係職業紹介状況	7
7	中高年齢者職業紹介状況	8
8	新規求人の産業・規模別状況	9
9	雇用保険適用状況	10
10	雇用保険給付状況	11
11	用語の説明	13

1. 雇用失業情勢（平成19年7月分）

【県内経済の動き】

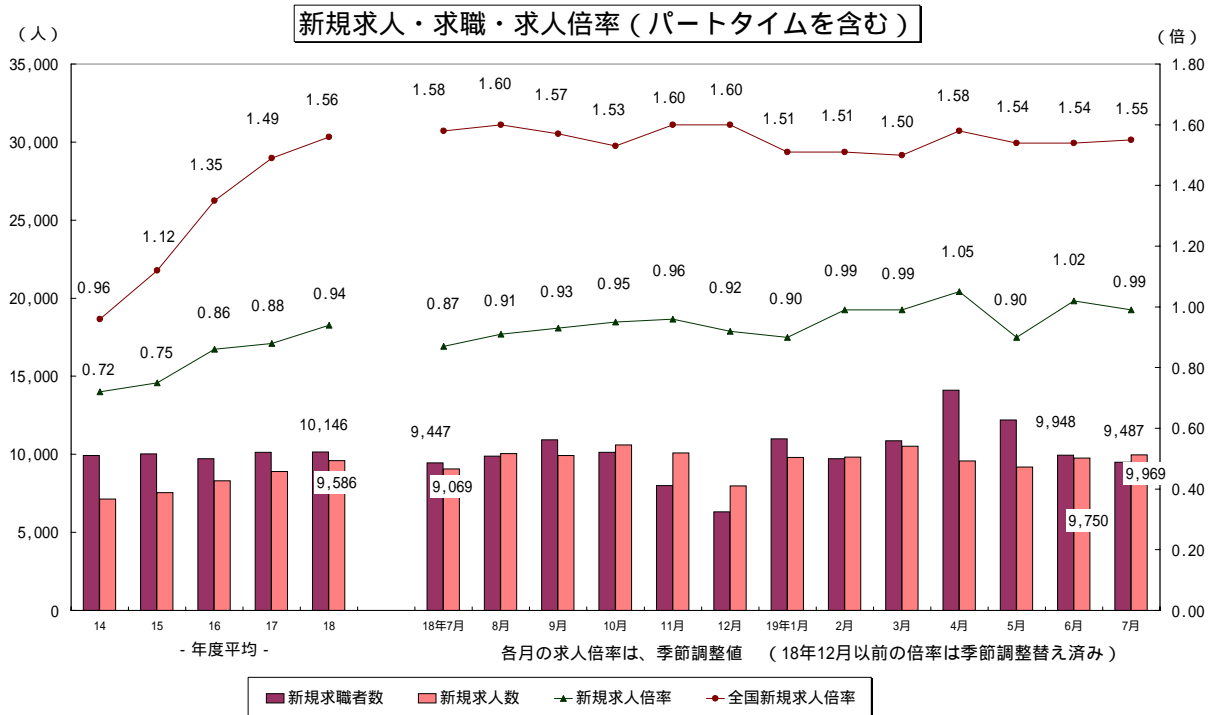
最近の県内景況は、生産活動が一進一退で、個人消費も盛り上がりを欠くなど、全体では足踏みが続いている。雇用情勢はやや改善している。

（H19・7・31 「県内景況」：鹿児島銀行）

【労働市場の動き】

（求人動き）

7月の新規求人数（パートを含む、原数値）は、9,969人で前年同月に比べ9.9%増と5か月連続で増加した。新規求人数（同）を産業別に前年同月比でみると、医療・福祉業（2.5%増）は20か月連続、卸売・小売業（38.3%増）は4か月連続、運輸業（6.2%増）、飲食店・宿泊業（11.9%増）は2か月連続で増加し、建設業（0.6%増）、サービス業（12.5%増）は増加に転じた。製造業（23.3%減）は9か月連続で減少した。有効求人数（パートを含む、原数値）は、23,777人で前年同月と比べ7.5%増と5か月連続で増加した。



(求職の動き)

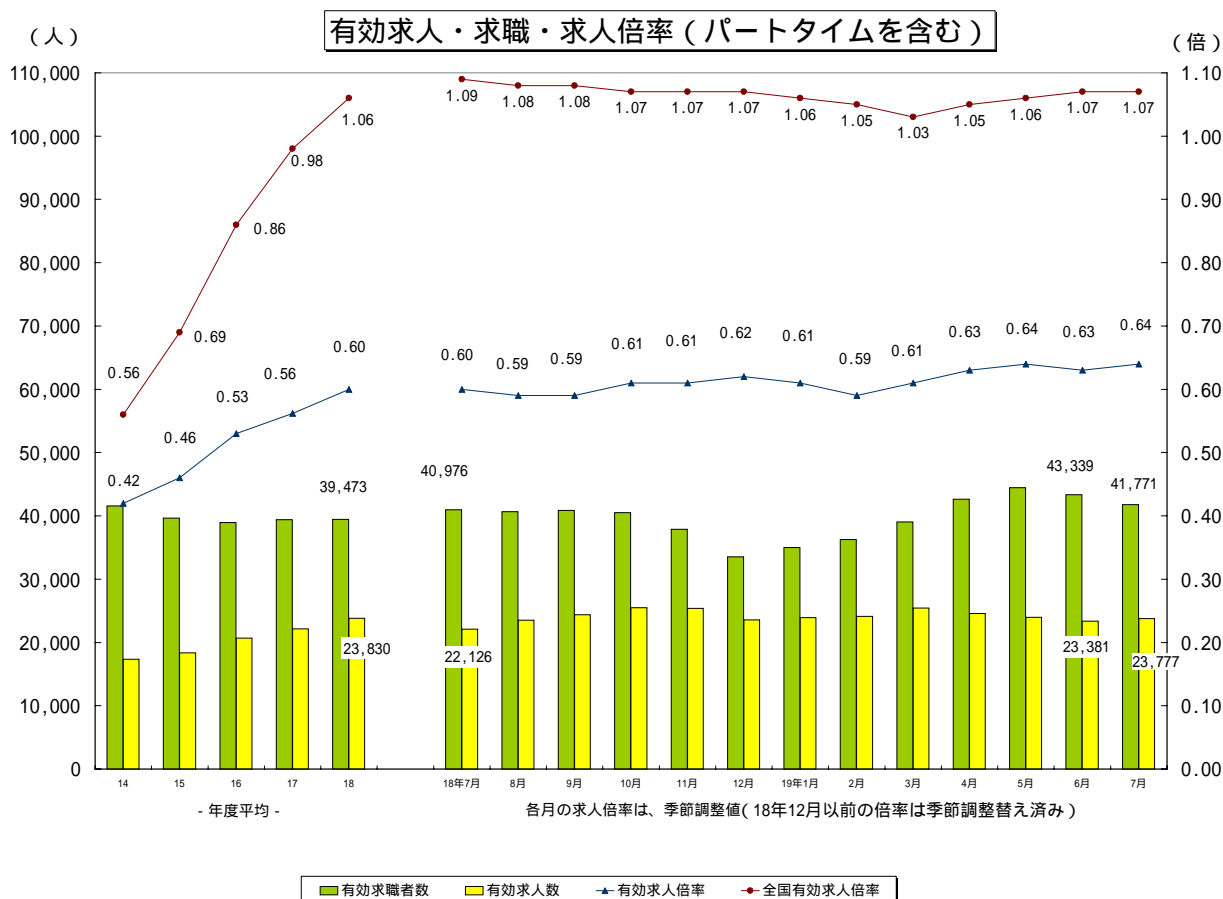
7月の新規求職者数(パートを含む、原数値)は、9,487人で前年同月に比べ0.4%増と僅かながら増加した。
 新規常用求職者について態様別に前年同月比でみると、在職求職者(10.5%増)は増加に転じ、離職求職者(1.7%減)は2か月連続、無業求職者(0.6%減)は4か月ぶりに減少した。

離職求職者の内訳をみると、事業主都合離職者(6.9%減)は2か月連続で減少し、自己都合離職者(1.0%増)は増加に転じた。

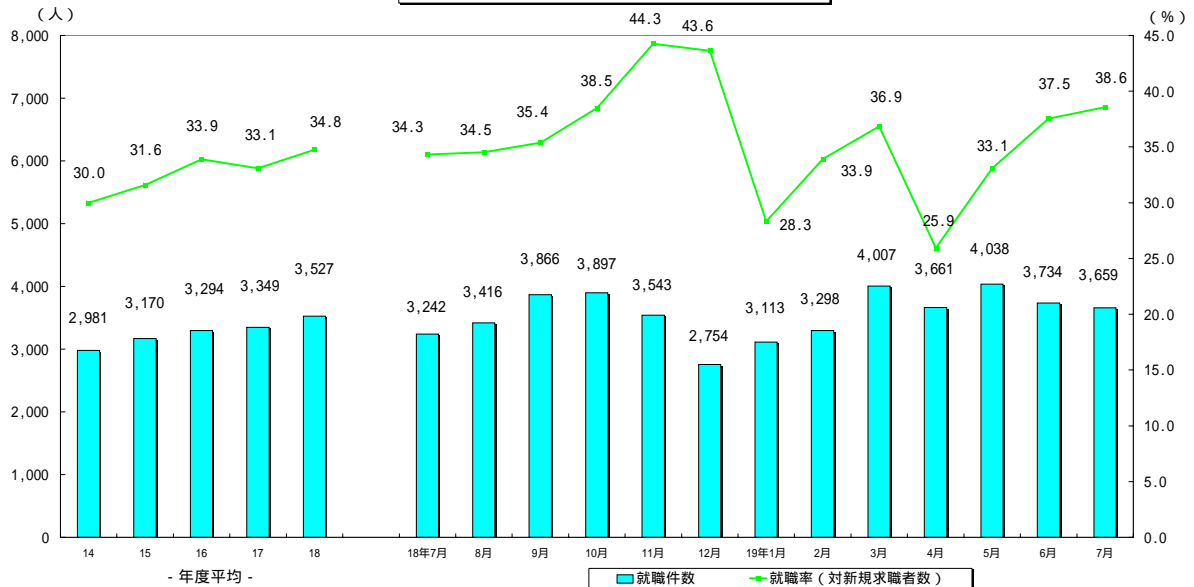
7月の有効求職者数(パートを含む、原数値)は、41,771人で前年同月に比べ1.9%増と3か月連続で増加した。

(有効求人倍率の動き)

7月の有効求人倍率(季節調整値)は、前月を0.01ポイント上回り0.64倍となった。



就職者の推移（パートタイムを含む）



（就職の動き）

7月の就職件数（パートを含む、原数値）は、3,659人で前年同月に比べ12.9%増と3か月連続で増加した。これを産業別常用就職件数で見ると、卸売・小売業（33.3%増）、サービス業（13.5%）の増加幅が大きく、中でも卸売・小売業のパートタイムでの就職件数の伸びが顕著であった。

（パートタイムの動き）

パートタイムの新規求人数は、4,009人で前年同月比20.5%の増、月間有効求人数は、9,254人で13.3%の増となった。新規求職申込件数は、2,354件で3.8%の増、月間有効求職者は、10,490人で8.3%の増となった。求人倍率は新規で1.70倍（前年同月1.47倍）、有効は0.88倍（前年同月0.84倍）となった。就職件数は1,316件で前年同月比22.8%の増となった。

（雇用保険の動き）

適用事業所数は、27,610事業所、被保険者全数は、395,806人となった。うち一般短時間労働被保険者は7月末現在で前年同月比5.5%増の32,518人となった。被保険者全数（産業分類不能を除く）の状況を産業別にみると、前年同月比第1次産業は3.3%増の5,771人、第2次産業は2.0%減の106,156人、第3次産業は1.7%増の283,879人となった。

また、被保険者全数に占める割合を産業別にみると、第1次産業が1.5%、第2次産業が26.8%、第3次産業が71.7%となった。

資格取得者数は前年同月比0.9%減の6,149人、資格喪失者数は10.0%減の6,120人となった。

一般受給資格決定件数は前年同月比2.7%の増、受給者実人員は1.4%の増となった。

2. 一般職業紹介状況

(新規学卒を除き、パートタイムを含む全数)

	新規求職申込件数		月間有効求職者数		紹介件数			就職件数				新規求職者全数	月間有効求職者全数	充足数	
	全数	うち男	全数	うち男	全数	うち男	うち 保受給者	全数	うち男	うち 県外就職	うち 保受給者				
13年度平均	9,734	4,565	41,070	19,452	10,647	5,267	2,187	2,909	1,332	169	708	7,337	18,253	2,805	
14 "	9,926	4,771	41,595	20,639	12,066	6,043	2,527	2,981	1,350	204	732	7,145	17,332	2,873	
15 "	10,032	4,663	39,635	19,285	12,928	6,337	2,582	3,170	1,405	237	713	7,549	18,347	3,017	
16 "	9,711	4,474	38,940	18,666	12,799	6,162	2,708	3,294	1,440	231	749	8,305	20,684	3,153	
17 "	10,124	4,533	39,410	18,513	13,593	6,467	2,998	3,349	1,427	223	822	8,903	22,140	3,235	
18 "	10,146	4,441	39,473	18,097	14,175	6,697	3,263	3,528	1,470	234	886	9,586	23,830	3,399	
18年 7月	9,447	4,322	40,976	19,320	13,552	6,692	3,285	3,242	1,350	219	838	9,069	22,126	3,110	
8月	9,891	4,428	40,671	19,156	13,980	6,867	3,413	3,416	1,530	205	885	10,056	23,499	3,340	
9月	10,923	4,501	40,853	18,693	16,121	7,438	3,686	3,866	1,610	252	1,044	9,921	24,354	3,721	
10月	10,123	4,459	40,531	18,463	15,209	7,337	3,457	3,897	1,661	288	1,008	10,603	25,507	3,715	
11月	8,006	3,536	37,856	17,172	12,378	6,168	3,161	3,543	1,550	272	878	10,086	25,391	3,379	
12月	6,314	2,840	33,541	15,427	9,107	4,541	2,442	2,754	1,265	213	703	7,971	23,568	2,630	
19年 1月	10,986	4,552	34,977	15,737	13,982	6,425	3,127	3,113	1,282	260	789	9,810	23,897	2,933	
2月	9,723	4,012	36,270	16,173	14,096	6,394	3,133	3,298	1,348	208	814	9,821	24,143	3,211	
3月	10,873	4,680	39,041	17,315	16,383	7,384	3,503	4,007	1,525	240	923	10,511	25,464	3,884	
4月	14,112	6,337	42,630	19,263	15,725	7,096	3,209	3,661	1,446	208	810	9,571	24,596	3,603	
5月	12,203	5,325	44,468	20,245	16,438	7,506	3,720	4,038	1,613	267	991	9,191	23,973	3,890	
6月	9,948	4,516	43,339	19,957	15,193	7,129	3,641	3,734	1,519	234	868	9,750	23,381	3,597	
7月	9,487	4,321	41,771	19,518	14,080	7,005	3,621	3,659	1,497	246	963	9,969	23,777	3,515	
前月比	4.6	4.3	3.6	2.2	7.3	1.7	0.5	2.0	1.4	5.1	10.9	2.2	1.7	2.3	
前年同月比	0.4	0.0	1.9	1.0	3.9	4.7	10.2	12.9	10.9	12.3	14.9	9.9	7.5	13.0	
安定所別 〔7月分〕	鹿児島	3,553	1,521	15,918	6,788	5,623	2,719	1,601	1,224	505	115	348	4,664	11,253	1,311
	熊本	172	66	1,019	582	118	50	27	45	20	3	10	104	295	38
	川内	639	313	2,769	1,343	909	447	235	289	115	17	79	640	1,491	249
	宮之城	106	46	544	239	130	59	36	62	16	2	19	96	298	64
	鹿屋	1,084	457	4,430	2,142	1,635	821	351	459	206	26	110	846	1,994	412
	国分	1,173	569	4,888	2,241	1,969	1,053	542	458	182	20	132	995	2,567	427
	大口	236	132	906	443	311	162	73	90	41	7	21	168	412	74
	加世田	404	183	1,798	851	531	271	115	169	66	12	43	372	849	137
	伊集院	422	200	1,807	871	664	348	179	181	78	8	51	432	941	156
	大隅	561	261	2,199	1,100	679	316	162	183	75	15	49	486	1,172	202
	出水	485	244	2,028	977	741	355	147	250	93	8	57	541	1,074	232
	名瀬	373	205	2,192	1,336	424	219	79	122	52	4	17	336	839	111
	指宿	279	124	1,273	605	346	185	74	127	48	9	27	289	592	102

3. 一般職業紹介状況

(新規学卒, パートタイムを除く全数)

	新規求職申込件数		月間有効求職者数		紹介件数			就職件数				新規求職者全数	月間有効求職者全数	充足数	
	全数	うち男	全数	うち男	全数	うち男	うち保受給者	全数	うち男	うち県外就職	うち保受給者				
13年度平均	8,589	4,489	38,152	19,239	8,038	4,865	1,912	2,050	1,218	140	603	4,813	12,180	1,964	
14 "	8,570	4,661	37,975	20,327	9,071	5,537	2,160	2,054	1,228	164	584	4,523	11,129	1,965	
15 "	8,282	4,482	34,808	18,748	9,539	5,686	2,242	2,168	1,254	199	587	4,740	11,685	2,029	
16 "	7,532	4,238	31,481	17,893	9,444	5,485	2,282	2,269	1,277	190	603	5,270	13,375	2,152	
17 "	7,659	4,278	30,495	17,644	9,948	5,726	2,486	2,287	1,262	176	660	5,671	14,306	2,201	
18 "	7,521	4,161	29,850	17,087	10,273	5,880	2,687	2,361	1,275	179	694	6,098	15,398	2,265	
18年 7月	7,179	4,075	31,292	18,308	9,974	5,913	2,744	2,170	1,145	176	675	5,741	13,957	2,053	
8月	7,428	4,153	31,085	18,150	10,391	6,141	2,830	2,350	1,334	167	697	6,626	15,338	2,289	
9月	7,848	4,203	30,782	17,673	11,581	6,506	3,095	2,637	1,418	201	853	6,406	16,086	2,526	
10月	7,452	4,180	30,401	17,439	10,863	6,496	2,819	2,613	1,473	212	797	6,621	16,664	2,492	
11月	5,889	3,297	28,205	16,172	8,893	5,360	2,575	2,334	1,317	188	678	6,518	16,514	2,237	
12月	4,769	2,671	25,267	14,573	6,825	4,025	2,032	1,874	1,094	167	549	5,326	15,550	1,781	
19年 1月	8,037	4,259	26,262	14,839	10,156	5,710	2,527	2,044	1,120	169	605	6,424	15,909	1,940	
2月	7,155	3,720	27,294	15,189	10,442	5,667	2,621	2,254	1,186	174	647	6,329	16,047	2,178	
3月	8,161	4,376	29,376	16,241	11,974	6,434	2,842	2,735	1,332	191	710	6,520	16,395	2,632	
4月	10,316	5,963	30,819	18,076	11,012	6,224	2,632	2,415	1,249	163	625	5,801	15,491	2,373	
5月	8,784	4,967	32,881	18,982	11,575	6,626	3,056	2,573	1,375	225	760	5,776	15,105	2,447	
6月	7,339	4,222	32,032	18,733	10,703	6,177	2,953	2,373	1,311	182	674	5,722	14,489	2,265	
7月	7,133	4,043	31,281	18,370	10,400	6,177	3,002	2,343	1,230	199	716	5,960	14,523	2,222	
前月比	2.8	4.2	2.3	1.9	2.8	0.0	1.7	1.3	6.2	9.3	6.2	4.2	0.2	1.9	
前年同月比	0.6	0.8	0.0	0.3	4.3	4.5	9.4	8.0	7.4	13.1	6.1	3.8	4.1	8.2	
安定所別 【7月分】	鹿児島	2,709	1,409	11,968	6,310	4,210	2,377	1,327	747	398	91	245	2,547	6,750	803
	熊毛	139	64	848	569	74	40	18	31	15	3	8	64	183	25
	川内	467	296	1,983	1,254	657	397	193	185	94	14	59	441	960	162
	宮之城	81	44	393	225	109	58	31	40	15	2	13	58	192	45
	鹿屋	826	434	3,352	2,043	1,189	744	309	318	180	21	94	546	1,253	265
	国分	861	526	3,515	2,088	1,559	973	462	276	154	16	100	678	1,600	261
	大口	170	124	654	418	208	133	63	58	31	4	18	118	264	49
	加世田	302	173	1,341	814	401	247	93	127	60	10	34	223	537	95
	伊集院	296	188	1,248	804	496	315	145	124	71	6	39	267	543	101
	大隅	451	252	1,752	1,071	493	291	130	145	64	15	41	343	782	161
	出水	361	229	1,573	945	494	296	115	152	79	6	40	330	630	133
	名瀬	280	188	1,749	1,263	263	150	52	73	30	4	9	190	523	68
	指宿	190	116	905	566	247	156	64	67	39	7	16	155	306	54

4. 一般職業紹介状況諸比率

(パートタイムを含む)

	求人倍率 (原数値)		求人倍率 (季節調整値)		就職率 (対新規 求職)	◎就職率 対受給者	充足率 (対新規 求人)
	新規	有効	新規	有効			
13年度平均	0.75	0.44			29.9	4.2	38.2
14 "	0.72	0.42			30.0	4.6	40.2
15 "	0.75	0.46			31.6	5.7	40.0
16 "	0.86	0.53			33.9	6.9	38.0
17 "	0.88	0.56			33.1	7.6	36.3
18 "	0.94	0.60			34.8	8.5	35.5
18年 7月	0.96	0.54	0.87	0.60	34.3	7.2	34.3
8月	1.02	0.58	0.91	0.59	34.5	7.3	33.2
9月	0.91	0.60	1.93	0.59	35.4	9.3	37.5
10月	1.05	0.63	0.95	0.61	38.5	9.0	35.0
11月	1.26	0.67	0.96	0.61	44.3	8.6	33.5
12月	1.26	0.70	0.92	0.62	43.6	7.2	33.0
19年 1月	0.89	0.68	0.90	0.61	28.3	8.1	29.9
2月	1.01	0.67	0.99	0.59	33.9	8.8	32.7
3月	0.97	0.65	0.99	0.61	36.9	10.2	37.0
4月	0.68	0.58	1.05	0.63	25.9	9.2	37.6
5月	0.75	0.54	0.90	0.64	33.1	9.3	42.3
6月	0.98	0.54	1.02	0.63	37.5	7.9	36.9
7月	1.05	0.57	0.99	0.64	38.6	8.2	35.3
前月との増減	0.07	0.03	0.03	0.01	1.0	0.2	1.6
前年同月比	0.09	0.03	0.12	0.04	4.3	1.0	1.0
安定所別 【7月分】	鹿児島	1.31	0.71		34.4	9.4	28.1
	熊毛	0.60	0.29		26.2	2.6	36.5
	川内	1.00	0.54		45.2	10.4	38.9
	宮之城	0.91	0.55		58.5	16.0	66.7
	鹿屋	0.78	0.45		42.3	7.9	48.7
	国分	0.85	0.53		39.0	10.4	42.9
	大口	0.71	0.45		38.1	7.3	44.0
	加世田	0.92	0.47		41.8	7.0	36.8
	伊集院	1.02	0.52		42.9	11.0	36.1
	大隅	0.87	0.53		32.6	6.7	41.6
	出水	1.12	0.53		51.5	9.1	42.9
	名瀬	0.90	0.38		32.7	1.6	33.0
	指宿	1.04	0.47		45.5	6.6	35.3

注) 全国の求人倍率、完全失業率の年平均は原数値。
18年12月以前の求人倍率は季節調整値替え済み

5. 全国求人倍率及び完全失業率

	求人倍率 (季節調整値)		完全失業 者数(万人)	完全失業 率(%)
	新規	有効	原数値	季節 調整値
13年平均	1.01	0.59	340	5.0
14 "	0.93	0.54	359	5.4
15 "	1.07	0.64	350	5.3
16 "	1.29	0.83	313	4.7
17 "	1.46	0.95	294	4.4
18 "	1.56	1.06	275	4.1
18年 7月	1.58	1.09	268	4.1
8月	1.60	1.08	272	4.1
9月	1.57	1.08	280	4.2
10月	1.53	1.07	281	4.1
11月	1.60	1.07	259	4.0
12月	1.60	1.07	244	4.0
19年 1月	1.51	1.06	264	4.0
2月	1.51	1.05	270	4.0
3月	1.50	1.03	281	4.0
4月	1.58	1.05	268	3.8
5月	1.54	1.06	258	3.8
6月	1.54	1.07	241	3.7
7月	1.55	1.07	234	3.6

6. パートタイム関係職業紹介状況

	新規求職申込件数		月間有効求職者数		新規求人数	月間有効求人全数	就職件数		求人倍率		
	全数	うち女子	全数	うち女子			全数	うち女子	新規	有効	
13年度平均	1,145	1,069	2,917	2,704	2,524	6,073	859	745	2.20	2.08	
14 "	1,356	1,246	3,621	3,309	2,622	6,203	927	805	1.93	1.71	
15 "	1,750	1,569	4,827	4,290	2,809	6,662	1,003	852	1.61	1.38	
16 "	2,179	1,939	7,459	6,679	3,035	7,309	1,025	861	1.39	0.98	
17 "	2,465	2,200	8,914	8,012	3,233	7,834	1,062	894	1.31	0.88	
18 "	2,625	2,335	9,623	8,585	3,489	8,432	1,167	968	1.33	0.88	
18年	7月	2,268	2,015	9,684	8,643	3,328	8,169	1,072	866	1.47	0.84
	8月	2,463	2,181	9,586	8,556	3,430	8,161	1,066	863	1.39	0.85
	9月	3,075	2,762	10,071	9,023	3,515	8,268	1,229	1,033	1.14	0.82
	10月	2,671	2,388	10,130	9,083	3,982	8,843	1,284	1,093	1.49	0.87
	11月	2,117	1,870	9,651	8,631	3,568	8,877	1,209	969	1.69	0.92
	12月	1,545	1,375	8,274	7,406	2,645	8,018	880	708	1.71	0.97
19年	1月	2,949	2,645	8,715	7,797	3,386	7,988	1,069	905	1.15	0.92
	2月	2,568	2,263	8,976	7,968	3,492	8,096	1,044	880	1.36	0.90
	3月	2,712	2,402	9,665	8,566	3,991	9,069	1,272	1,073	1.47	0.94
	4月	3,796	3,411	10,811	9,602	3,770	9,105	1,246	1,045	0.99	0.84
	5月	3,419	3,043	11,587	10,296	3,415	8,868	1,465	1,221	1.00	0.77
	6月	2,609	2,305	11,307	10,053	4,028	8,892	1,361	1,150	1.54	0.79
	7月	2,354	2,059	10,490	9,304	4,009	9,254	1,316	1,045	1.70	0.88
前月比	9.8	10.7	7.2	7.5	0.5	4.1	3.3	9.1	0.16	0.10	
前年同月比	3.8	2.2	8.3	7.6	20.5	13.3	22.8	20.7	0.24	0.04	
安定所別 【7月分】	鹿児島	844	724	3,950	3,452	2,117	4,503	477	370	2.51	1.14
	熊毛	33	31	171	157	40	112	14	9	1.21	0.65
	川内	172	154	786	694	199	531	104	83	1.16	0.68
	宮之城	25	23	151	137	38	106	22	21	1.52	0.70
	鹿屋	258	235	1,078	978	300	741	141	113	1.16	0.69
	国分	312	266	1,373	1,215	317	967	182	153	1.02	0.70
	大口	66	57	252	225	50	148	32	22	0.76	0.59
	加世田	102	92	457	420	149	312	42	36	1.46	0.68
	伊集院	126	114	559	492	165	398	57	50	1.31	0.71
	大隅	110	101	447	418	143	390	38	27	1.30	0.87
	出水	124	106	455	420	211	444	98	83	1.70	0.98
名瀬	93	75	443	367	146	316	49	27	1.57	0.71	
指宿	89	81	368	329	134	286	60	51	1.51	0.78	

7. 中高年齢者職業紹介状況

(45歳以上・パートタイムを除く)

	新規求職申込件数			月間有効求職者数			紹介件数			就職件数			就職率 (対新規求職)	月間有効求職者中に占める中高年の割合	
	全数	うち55歳以上	うち65歳以上	全数	うち55歳以上	うち65歳以上	全数	うち55歳以上	うち65歳以上	全数	うち55歳以上	うち65歳以上			
13年度平均	2,972	1,389	272	16,786	9,018	743	1,838	474	26	525	156	9	17.7	44.0	
14 "	2,993	1,386	259	16,298	7,788	732	2,317	610	31	545	158	10	18.2	42.9	
15 "	2,820	1,283	216	14,224	6,792	635	2,442	731	38	575	178	11	20.4	40.9	
16 "	2,452	1,088	159	12,266	5,765	534	2,442	778	37	600	198	11	24.5	39.0	
17 "	2,376	1,048	131	11,349	5,279	448	2,566	803	29	578	185	7	24.3	37.2	
18 "	2,325	1,053	124	10,953	5,248	453	2,713	904	31	620	208	7	26.7	36.7	
18年 7月	2,353	1,069	129	11,975	5,772	504	2,656	910	30	550	180	5	23.4	38.3	
8月	2,183	924	91	11,691	5,582	447	2,784	891	29	608	191	6	27.9	37.6	
9月	2,368	1,030	84	11,322	5,350	373	3,178	1,095	36	728	264	11	30.7	36.8	
10月	2,232	969	79	11,024	5,193	356	3,016	1,011	22	729	243	5	32.7	36.3	
11月	1,712	720	85	10,212	4,787	349	2,411	775	34	668	219	4	39.0	36.2	
12月	1,464	634	56	9,324	4,413	333	1,908	624	19	502	160	3	34.3	36.9	
19年 1月	2,371	1,080	116	9,639	4,644	367	2,612	867	32	585	198	10	24.7	36.7	
2月	1,940	837	87	9,676	4,651	377	2,717	928	36	603	203	6	31.1	35.5	
3月	2,383	1,067	103	10,133	4,832	383	3,146	1,077	50	682	247	12	28.6	34.5	
4月	3,934	2,075	380	11,754	5,871	673	2,930	972	40	597	189	6	15.2	38.1	
5月	2,948	1,400	127	12,384	6,192	690	3,151	1,086	54	659	219	10	22.4	37.7	
6月	2,471	1,161	136	12,352	6,164	648	3,027	1,071	32	610	219	7	24.7	38.6	
7月	2,404	1,095	147	12,268	6,084	516	3,117	1,102	35	617	208	3	25.7	39.2	
前月比	2.7	5.7	8.1	0.7	1.3	20.4	3.0	2.9	9.4	1.1	5.0	57.1	1.0	0.7	
前年同月比	2.2	2.4	14.0	2.4	5.4	2.4	17.4	21.1	16.7	12.2	15.6	40.0	2.3	1.0	
安定所別 【7月分】	鹿児島	705	314	35	3,628	1,748	189	1,208	426	17	173	52	2	24.5	30.3
	熊毛	76	34	8	466	223	21	19	1	-	10	2	-	13.2	55.0
	川内	168	69	7	836	426	35	190	54	-	56	20	-	33.3	42.2
	宮之城	34	17	2	183	97	8	43	20	1	5	-	-	14.7	46.6
	鹿屋	347	172	30	1,519	750	57	376	125	2	85	27	-	24.5	45.3
	国分	264	110	4	1,259	624	53	434	173	2	72	26	-	27.3	35.8
	大口	79	37	4	323	169	8	92	30	1	23	8	-	29.1	49.4
	加世田	105	50	3	623	337	18	115	50	2	36	21	1	34.3	46.5
	伊集院	115	42	7	514	264	17	180	74	4	38	16	-	33.0	41.2
	大隅	222	111	28	911	465	48	172	61	3	51	16	-	23.0	52.0
	出水	112	54	6	666	347	14	146	42	2	45	10	-	40.2	42.3
	名瀬	101	48	9	891	415	27	61	20	-	9	2	-	8.9	50.9
	指宿	76	37	4	449	219	21	81	26	1	14	8	-	18.4	49.6

8.新規求人の産業・規模別状況

産業・規模	一 般				パ ー ト			
	6月	7月	前月比	前年 同月比	6月	7月	前月比	前年 同月比
A, B, C 農, 林, 漁業 (01~04)	108	115	6.5	2.7	33	24	27.3	33.3
D 鉱 業 (05)	4	6	50.0	14.3	5	3	40.0	200.0
E 建 設 業 (06~08)	536	836	56.0	1.0	45	35	22.2	7.9
F 製 造 業 (09~32)	708	721	1.8	13.4	404	321	20.5	39.0
09 食 料 品 製 造 業	259	209	19.3	19.0	211	198	6.2	28.3
10 飲 料, 飼 料, た ば こ 製 造 業	55	32	41.8	25.6	24	18	25.0	10.0
11 繊 維 工 業	6	12	100.0	7.7	2	1	50.0	50.0
12 衣 服, そ の 他 の 繊 維 製 品 製 造 業	25	47	88.0	42.4	8	18	125.0	14.3
13 木 材, 木 製 品 製 造 業	24	17	29.2	19.0	3	1	66.7	75.0
14 家 具, 装 備 品 製 造 業	0	5		79.2	3	3	0.0	200.0
15 パ ル プ, 紙, 紙 加 工 品 製 造 業	6	3	50.0	200.0	1	2	100.0	100.0
16 出 版, 印 刷, 同 関 連 産 業	37	24	35.1	41.2	12	10	16.7	9.1
17 化 学 工 業	0	9		80.0	3	1	66.7	
18 石 油 製 品, 石 炭 製 品 製 造 業	0	0		100.0	0	0		
19 プ ラ ス チ ッ ク 製 品 製 造 業	12	8	33.3	50.0	3	1	66.7	50.0
20 ゴ ム 製 品 製 造 業	0	0			0	0		
22 窯 業, 土 石 製 品 製 造 業	17	17	0.0	26.1	1	16	1500.0	300.0
23 鉄 鋼 業	0	0			0	0		
24 非 鉄 金 属 製 造 業	3	1	66.7		0	0		
25 金 属 製 品 製 造 業	37	35	5.4	52.2	15	8	46.7	
26 一 般 機 械 器 具 製 造 業	69	50	27.5	16.7	6	3	50.0	81.3
27 電 気 機 械 器 具 製 造 業	17	32	88.2	15.8	9	17	88.9	41.4
28 情 報 通 信 機 械 器 具 製 造 業	1	0	100.0		0	0		100.0
29 電 子 部 品 ・ デ バ イ ス 製 造 業	81	147	81.5	15.5	98	19	80.6	83.6
30 輸 送 用 機 械 器 具 製 造 業	38	54	42.1	14.9	1	4	300.0	69.2
31 精 密 機 械 器 具 製 造 業	8	8	0.0	68.0	0	0		100.0
21, 32 そ の 他 の 製 造 業	13	11	15.4	0.0	4	1	75.0	0.0
G 電 気 ・ ガ ス ・ 熱 供 給 ・ 水 道 業 (33~36)	5	18	260.0	1700.0	2	1	50.0	
H 情 報 通 信 業 (37~41)	107	117	9.3	27.3	88	174	97.7	383.3
I 運 輸 業 (42~48)	460	331	28.0	0.6	124	115	7.3	32.2
J 卸 売 ・ 小 売 業 (49~60)	942	1,048	11.3	11.0	1,363	1,293	5.1	72.6
K 金 融 ・ 保 険 業 (61~67)	89	81	9.0	5.2	12	57	375.0	470.0
L 不 動 産 業 (68, 69)	33	84	154.5	200.0	14	21	50.0	320.0
M 飲 食 店 ・ 宿 泊 業 (70~72)	162	178	9.9	3.5	448	525	17.2	15.1
N 医 療 ・ 福 祉 (62~69)	1,310	1,145	12.6	5.0	642	535	16.7	2.6
O 教 育 ・ 学 習 支 援 業 (76, 77)	58	40	31.0	29.0	66	38	42.4	45.7
P 複 合 サ ー ビ ス 事 業 (78, 79)	42	58	38.1	48.7	36	11	69.4	59.3
Q サ ー ビ ス 業 (他 に 分 類 さ れ な い も の) (80~94)	1,093	1,128	3.2	9.1	689	810	17.6	17.7
R, S 公 務 ・ そ の 他 (95, 96, 99)	65	54	16.9	5.9	57	46	19.3	8.0
合 計	5,722	5,960	4.2	3.8	4,028	4,009	0.5	20.5
29 人 以 下	3,274	3,634	11.0	0.1	2,132	2,716	27.4	25.7
30 ~ 99 人	1,585	1,494	5.7	6.1	1,330	780	41.4	14.2
100 ~ 299 人	616	601	2.4	12.3	370	354	4.3	8.9
300 ~ 499 人	152	130	14.5	51.2	57	90	57.9	143.2
500 ~ 999 人	61	49	19.7	21.0	13	18	38.5	33.3
1,000 人 以 上	34	52	52.9	188.9	126	51	59.5	46.9

(注) 一般は、新規学卒及びパートタイムを除く。

9. 雇用保険適用状況

	適用 事業所 数	新規適 用事業 所数	廃止脱 退事業 所数	被 保 険 者 数 (年度(月)末現在)					資 格 取 得 者 数	資 格 喪 失 者 数	
				う ち 女	第 1 次 産 業	第 2 次 産 業	第 3 次 産 業				
13年度平均	27,811	87	92	380,735	163,596	5,586	126,308	248,841	7,327	6,894	
14 "	27,719	84	96	380,042	166,998	5,532	118,466	256,044	6,837	6,774	
15 "	27,535	83	99	380,173	169,610	5,573	114,271	260,328	6,663	6,454	
16 "	27,446	87	90	385,168	173,595	5,600	112,060	267,509	7,056	6,527	
17 "	27,383	94	95	388,825	176,526	5,467	110,037	273,321	6,942	6,640	
18 "	27,456	95	89	393,196	179,847	5,661	109,126	278,409	7,216	6,980	
18年 7月	27,492	87	79	393,035	179,830	5,584	108,359	279,092	6,204	6,797	
8月	27,495	71	67	393,072	179,898	5,568	108,540	278,964	6,415	6,351	
9月	27,326	85	255	393,206	179,881	5,619	108,944	278,643	6,635	6,487	
10月	27,388	115	58	393,525	180,067	5,654	109,375	278,496	7,005	6,568	
11月	27,439	83	35	394,500	180,599	5,700	109,614	279,186	6,536	5,535	
12月	27,476	81	47	395,387	181,109	5,771	109,976	279,640	5,622	4,777	
19年 1月	27,493	60	43	394,035	180,126	5,737	109,814	278,484	5,136	6,444	
2月	27,520	79	53	393,330	180,036	5,753	108,845	278,732	5,505	6,095	
3月	27,555	88	55	392,646	179,963	5,774	108,204	278,668	6,608	7,291	
4月	27,544	151	164	392,159	180,061	5,741	107,338	279,080	13,611	14,150	
5月	27,597	143	93	394,794	182,004	5,774	106,810	282,210	10,002	7,402	
6月	27,610	93	82	395,790	183,001	5,807	106,464	283,519	7,183	6,220	
7月	27,610	93	94	395,806	183,065	5,771	106,156	283,879	6,149	6,120	
前 月 比	0.0	0.0	14.6	0.0	0.0	0.6	0.3	0.1	14.4	1.6	
前年同月比	0.4	6.9	19.0	0.7	1.8	3.3	2.0	1.7	0.9	10.0	
安 定 所 別 【 7 月 分 】	鹿児島	10,187	37	27	187,355	85,180	517	26,841	159,997	2,981	2,806
	熊毛	873	2	3	7,236	3,246	171	1,778	5,287	131	137
	川内	1,697	5	20	23,934	10,465	189	11,029	12,716	296	315
	宮之城	435	2	-	6,032	2,966	170	2,988	2,874	80	73
	鹿屋	2,758	10	9	29,360	14,654	1,360	8,662	19,338	437	613
	国分	2,507	15	9	41,364	18,259	261	17,614	23,489	762	590
	大口	677	3	2	7,477	3,538	471	3,034	3,972	85	132
	加世田	1,476	3	9	16,977	8,527	280	6,670	10,027	216	223
	伊集院	1,154	3	4	14,752	6,921	137	6,796	7,819	203	209
	大隅	1,471	1	-	16,584	7,878	969	6,419	9,196	269	332
	出水	1,403	3	1	18,400	8,918	480	8,398	9,522	260	279
	名瀬	2,043	7	9	17,165	7,787	370	3,934	12,861	313	281
指宿	929	2	1	9,170	4,726	396	1,993	6,781	116	130	

注) 短時間労働被保険者を含む数値を計上

10. 雇用保険給付状況

(金額単位：千円)

	一般求職者給付					高年齢求職者給付			短期特例求職者給付			
	受給資格		受給者		総支給額	受給資格	受給者数	支給金額	受給資格	受給者数	支給金額	
	決定件数	うち男	実人員	うち男								決定件数
13年度平均	3,622	1,709	17,036	7,957	2,197,978	161	162	51,058	295	292	69,056	
14 "	3,340	1,670	15,754	8,035	2,063,275	173	172	52,337	249	254	60,099	
15 "	3,052	1,438	12,517	6,267	1,565,516	149	152	37,658	223	220	49,516	
16 "	2,917	1,359	10,901	5,279	1,274,285	129	130	25,708	200	205	45,591	
17 "	2,947	1,349	10,773	5,078	1,239,913	131	129	25,400	181	181	39,478	
18 "	2,891	1,257	10,395	4,671	1,092,939	135	134	25,975	169	168	36,750	
18年 7月	2,627	1,286	11,640	5,564	1,294,186	100	123	23,555	332	328	73,365	
8月	2,816	1,192	12,082	5,554	1,463,119	92	105	20,119	118	292	53,894	
9月	2,969	1,250	11,247	5,029	1,265,708	97	95	17,672	73	118	25,329	
10月	2,952	1,248	11,141	4,873	1,283,132	113	100	19,310	57	75	16,121	
11月	2,166	909	10,244	4,415	1,193,675	79	98	18,903	73	54	11,483	
12月	1,606	678	9,733	4,110	1,048,460	62	61	11,600	82	81	18,890	
19年 1月	2,756	1,052	9,691	4,100	1,183,894	147	97	17,649	115	91	23,109	
2月	2,242	938	9,251	3,884	993,052	96	131	24,199	69	90	19,283	
3月	2,588	1,147	9,031	3,855	1,047,631	104	105	20,575	99	73	16,453	
4月	5,290	2,445	8,824	3,912	938,375	392	171	35,213	348	122	30,046	
5月	3,929	1,851	10,616	5,050	1,215,368	166	376	74,890	302	388	86,608	
6月	2,815	1,330	10,924	5,401	1,206,966	141	133	25,647	268	234	52,608	
7月	2,698	1,232	11,808	5,766	1,381,006	114	112	22,546	320	297	64,577	
前月比	4.2	7.4	8.1	6.8	14.4	19.1	15.8	12.1	19.4	26.9	22.8	
前年同月比	2.7	4.2	1.4	3.6	6.7	14.0	8.9	4.3	3.6	9.5	12.0	
安定所別 【7月分】	鹿児島	942	384	3,705	1,429	451,318	44	44	9,592	1	8	2,186
	熊本	70	32	387	261	41,154	1	4	499	44	69	16,660
	川内	141	74	762	387	89,047	3	6	1,008	35	10	1,732
	宮之城	25	9	119	56	13,423	1	-	-	2	1	210
	鹿屋	294	142	1,396	819	162,233	12	12	2,377	112	54	9,472
	国分	363	162	1,265	547	149,884	10	12	2,600	6	5	1,199
	大口	80	51	288	143	29,406	3	3	481	5	24	4,829
	加世田	100	38	612	277	64,169	6	4	584	2	16	3,726
	伊集院	109	47	464	213	51,138	5	3	747	1	4	1,098
	大隅	170	86	729	419	83,024	8	8	1,622	64	29	5,578
	出水	155	70	625	295	66,064	7	-	-	19	5	1,125
名瀬	162	99	1,044	720	133,859	7	8	1,658	23	65	15,408	
指宿	87	38	412	200	46,287	7	8	1,378	6	7	1,355	

注) 短時間労働被保険者等を含む数値を計上

(金額単位；千円)

	就 職 促 進 給 付				日雇求職者給付		
	常用就職支度手当		再 就 職 手 当		受給者 実人員	支給金額	
	支給人員	支給金額	支給人員	支給金額			
13年度平均	28	3,985	582	152,264	202	13,836	
14 "	35	3,973	573	116,580	143	9,627	
15 "	9	1,191	101	14,676	126	8,133	
16 "	3	303	70	9,073	120	7,742	
17 "	2	147	461	68,777	112	6,618	
18 "	4	440	544	79,618	107	6,848	
18年 7月	7	952	666	97,877	93	6,193	
8月	6	810	579	86,910	87	5,985	
9月	2	216	488	75,510	111	7,095	
10月	3	411	690	101,073	111	6,493	
11月	3	415	600	84,810	110	6,888	
12月	2	260	608	89,599	115	5,435	
19年 1月	4	370	448	63,416	115	9,375	
2月	3	403	360	51,684	105	6,025	
3月	2	174	447	64,636	104	6,011	
4月	0	0	422	58,041	110	6,813	
5月	5	410	651	96,321	104	8,431	
6月	3	358	576	87,255	98	6,822	
7月	0	0	634	90,481	94	6,562	
前月比	100.0	100.0	10.1	3.7	4.1	3.8	
前年同月比	100.0	100.0	4.8	7.6	1.1	6.0	
安定所別 【7月分】	鹿児島	-	-	226	32,541	86	6,064
	熊毛	-	-	11	1,238	-	-
	川内	-	-	35	6,123	-	-
	宮之城	-	-	7	732	-	-
	鹿屋	-	-	53	8,738	-	-
	国分	-	-	79	11,271	1	68
	大口	-	-	20	2,729	-	-
	加世田	-	-	31	3,773	-	-
	伊集院	-	-	32	4,127	3	150.5
	大隅	-	-	49	6,945	-	-
	出水	-	-	33	4,068	-	-
	名瀬	-	-	34	5,326	2	99
指宿	-	-	24	2,871	4	180	

11 用語の説明

一	般	常用及び臨時・季節を合わせたものをいう。
新規求職（求人）申込件数		期間中に自安定所で新たに受け付けた求職（求人）申込件数（数）をいう。
月間有効求職者（求人）数		「前月から繰越された有効求職者（求人）数」と当月の「新規求職（求人）申込件数」の合計をいう。
就職件数		自安定所の有効求職者が、自安定所の紹介あっせんにより就職したことを確認した件数をいう。
充足数		自安定所の有効求人が、安定所（求人連絡先の安定所を含む。）の紹介あっせんにより求職者と結合した件数をいう。
中高年齢者		45歳以上の者をいう。高年齢者は55歳以上の者をいう。
① 受給者		受給資格決定後、所定給付日数分の基本手当の支給を終了するまでの者をいう。
① 受給者の就職件数		受給資格決定後、基本手当の支給を終了するまでの間に、安定所の紹介により就職した基本手当受給資格者の就職件数をいう。
県外就職		就職先事業所の所在地が、自都道府県の管轄区域外にある場合の就職件数をいう。就職した求職者の住所の如何を問わない。
日雇（労働）		労働の窓口で取り扱われる日々雇用の仕事及び1か月未満の雇用期間が定められているものをいう。
季節調整値		1年を周期として繰り返す季節的な要因による変動の影響を取り除いた値である。
完全失業率		労働力人口に占める完全失業者の割合
求人倍率		$= \frac{\text{月間有効（新規）求人数}}{\text{月間有効（新規）求職者数}}$
就職率		$= \frac{\text{就職件数}}{\text{新規（有効）求職者数}} \times 100$
充足率		$= \frac{\text{充足数}}{\text{新規（有効）求人数}} \times 100$
① 受給者の就職率		$= \frac{\text{① 受給者の就職件数}}{\text{① 受給者実人員}} \times 100$
中高年齢者の就職率		$= \frac{\text{中高年齢者就職件数}}{\text{中高年齢者新規求職申込件数}} \times 100$
季節調整値		$= \frac{\text{原数値}}{\text{季節要素}} \times 100$

（注）季節調整値替は、年初に毎年1回行われ、過去の全季節調整値は改訂される。

基 本 手 当	求職者給付のうち最も基本的なもので、一般被保険者が失業し、法第13条の受給要件を満たしているときに支給される。
受 給 資 格 決 定 件 数	提出された離職票のうち、公共職業安定所長が求職者給付の受給資格要件を満たしていると決定した件数をいう。
受 給 者 実 人 員	同一月中に失業給付を実際に受けた受給資格者の実数をいう。
被 保 険 者	適用事業所に雇用され、公共職業安定所にその届出がなされている者の数をいう。
資 格 取 得 者 数	適用事業所に新たに雇用され、公共職業安定所に届出がなされた者の数をいう。
資 格 喪 失 者 数	適用事業所を離職し、その届出が公共職業安定所になされた者の数をいう。
一 般 求 職 者 給 付	高齢求職者給付、短期特例求職者給付、日雇求職者給付以外の給付をいう。
高 年 齢 求 職 者 給 付	同一事業主に雇用され、65歳に達した日以降、離職した場合に、一定の基準により支給されるものをいう。
短 期 特 例 求 職 者 給 付	季節的に雇用される者又は、短期の雇用に就くことを常態とする者等が一定期間雇用された後、離職した場合に支給されるものをいう。
常 用 就 職 支 度 手 当	障害者及び45歳以上の中高年齢者で雇用対策法等に基づく再就職援助計画等の対象者などが、所定給付日数の3分の1未満又は45日未満を残して公共職業安定所及び紹介事業者の紹介により一年以上引き続き雇用される場合等に支給されるものをいう。
再 就 職 手 当	一般求職者給付の受給資格者が所定給付日数の3分の1以上(ただし、所定給付日数の90日及び120日については45日以上)残して安定した職業(自営開始も含む。)についた場合等に支給されるものをいう。
日 雇 求 職 者 給 付	日雇労働者が一定期間雇用され離職した場合に支給されるものをいう。

ハローワーク・公共職業安定所一覧表

安定所名	所在地	郵便番号	電話番号
鹿児島	鹿児島市下荒田1丁目43-28	890-8555	099 (250) 6060
熊毛出	西之表市西之表16314-6	891-3101	0997 (22) 1318~9
川内	薩摩川内市若葉町4-24 川内地方合同庁舎1階	895-0063	0996 (22) 8609
宮之城(出)	薩摩郡さつま町宮之城屋地2035-3	895-1803	0996 (53) 0153
鹿屋	鹿屋市北田町3-3-11 鹿屋市産業支援センター1F	893-0007	0994 (42) 4135~6
国分	霧島市国分中央1丁目4-35	899-4332	0995 (45) 5311~3
大口(出)	大口市里768-1	895-2511	0995 (22) 8609
加世田	南さつま市加世田武田17835-2	897-0002	0993 (53) 5111
伊集院	日置市伊集院町大田825-3	899-2521	099 (273) 3161~2
大隅	曾於市大隅町岩川5575-1	899-8102	0994 (82) 1265~6
出水	出水市緑町37-5	899-0201	0996 (62) 0685~6
名瀬	奄美市名瀬長浜町1-1	894-0036	0997 (52) 4611~2
徳之島(分)	大島郡徳之島町亀津553-1	891-7101	0997 (82) 1438
指宿	指宿市東方9489-11	891-0404	0993 (22) 4135~6
鹿児島労働局職業安定部			
職業安定課	鹿児島市西千石町1番1号	892-0847	099 (219) 8711
職業対策課	鹿児島西千石第一生命ビル		099 (219) 8712
インターネットサービス		鹿児島市東千石町1-38	
鹿児島公共職業安定所 アドレス http://www11.synapse.ne.jp/hellowork/		付属施設 鹿児島商工会議所ビル(アビル)3階、6階	
		鹿児島学生職業相談室(3階) 099 (224) 3433	
		ハローワークかごしま	
		ワークプラザ天文館(6階) 099 (223) 8010	
		マザーズサロン鹿児島(6階) 099 (223) 2821	
		高齢者の職業相談	
		薩摩川内市高齢者職業相談室	
		薩摩川内市役所内 0996 (23) 5111	
		鹿屋市高齢者職業相談室	
		鹿屋市庁舎別館内 0994 (42) 2783	
全国的なネット情報としては			
ハローワークインターネットサービス		しごと情報ネット	
URLは http://www.hellowork.go.jp/		URLは http://www.job-net.jp/	
求人情報検索		しごと情報ネットには民間の職業紹介事業者、求人情報	
(全国のハローワークが受理した求人情報を希望条件で検索)		提供事業者、経済団体、公共職業安定所等(参加機関)	
お役立ち情報		の多数の求人が掲載されています。	
(仕事をお探しの方、事業主の方)		また、携帯電話からもアクセスできます。	
ハローワーク所在地情報			

発 行

鹿児島労働局 職業安定部 職業安定課

〒892-0847 鹿児島市西千石町1番1号

鹿児島西千石第一生命ビル

電 話 099 (219) 8711

ダイヤルイン 099 (219) 8719