

かごしま



目次

1	雇用失業情勢	1
2	一般職業紹介状況（パートタイムを含む）.....	4
3	一般職業紹介状況（パートタイムを除く）.....	5
4	一般職業紹介状況諸比率	6
5	全国求人倍率及び失業率	6
6	パートタイム関係職業紹介状況	7
7	中高年齢者職業紹介状況	8
8	新規求人の産業・規模別状況	9
9	雇用保険適用状況	10
10	雇用保険給付状況	11
11	用語の説明	13

1. 雇用失業情勢（平成19年6月分）

【県内経済の動き】

最近の県内景況は、生産活動や投資関連は一進一退で、個人消費も盛り上がりを欠くなど、全体では足踏みが続いている。雇用情勢はやや改善している。

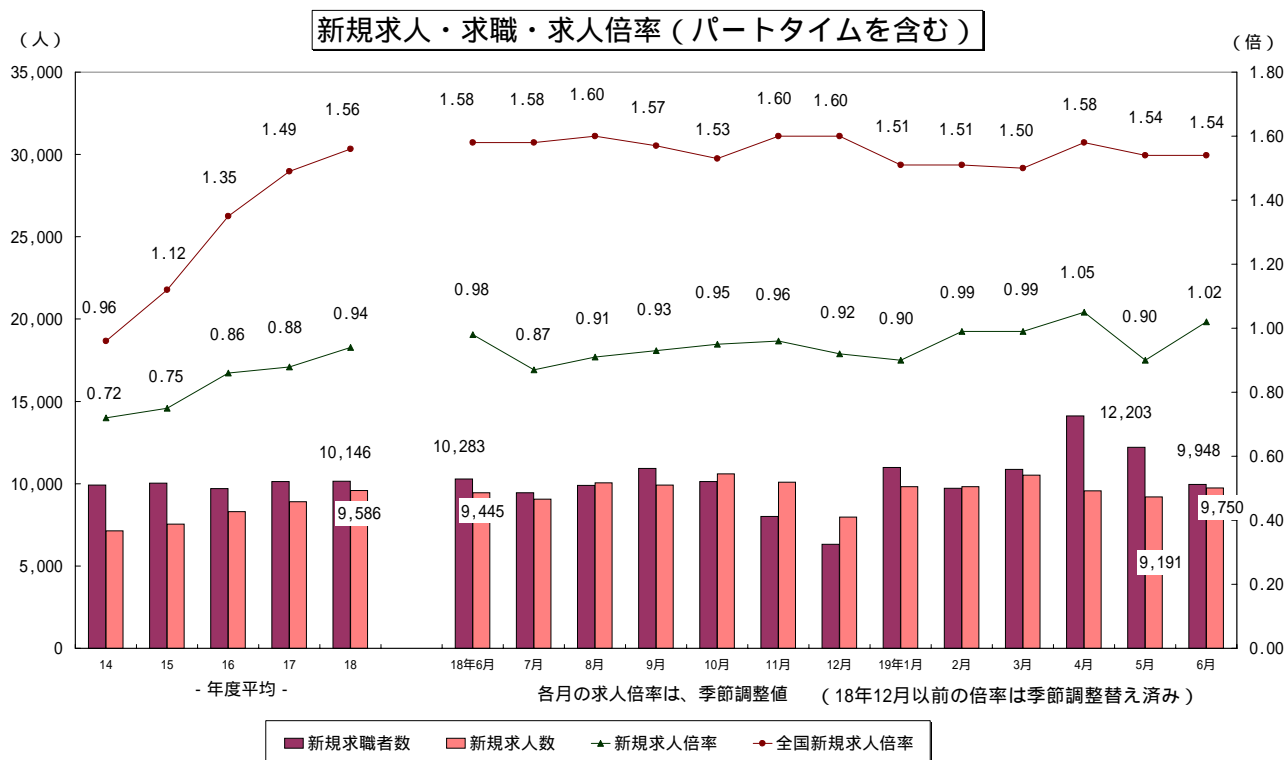
（H19・6・29 「県内景況」：鹿児島銀行）

【労働市場の動き】

（求人への動き）

6月の新規求人数（パートを含む、原数値）は、9,750人で前年同月に比べ3.2%増と4か月連続で増加した。新規求人数（同）を産業別に前年同月比で見ると、医療・福祉業（15.4%増）は19か月連続、卸売・小売業（11.7%増）は3か月連続で増加し、運輸業（6.2%増）、飲食店・宿泊業（5.5%増）は増加に転じた。製造業（6.6%減）は8か月連続、サービス業（2.6%減）は2か月連続で減少し、建設業（17.2%減）は減少に転じた。

有効求人数（パートを含む、原数値）は、23,381人で前年同月と比べ4.9%増と4か月連続で増加した。



(求職の動き)

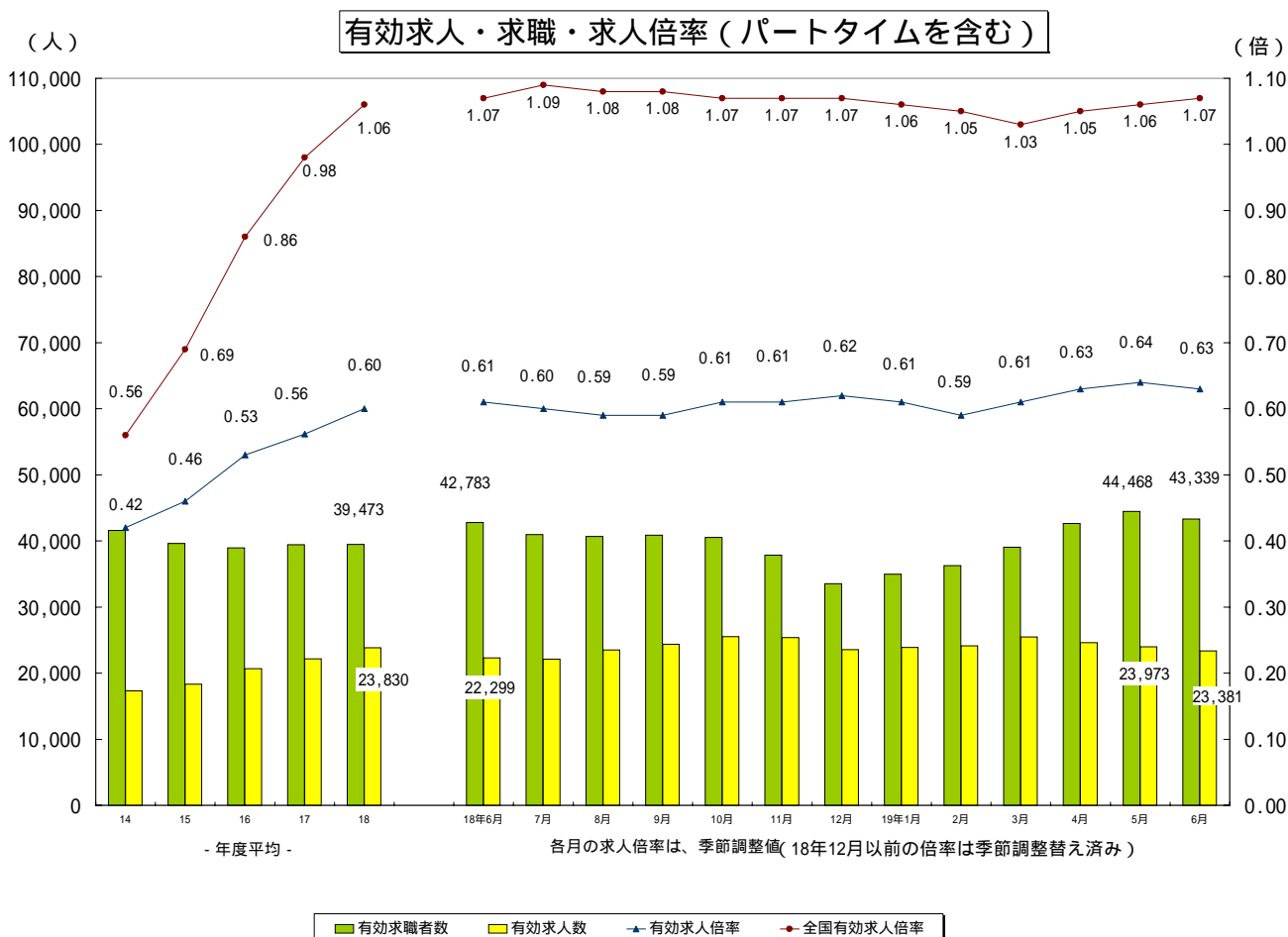
6月の新規求職者数(パートを含む、原数値)は、9,948人で前年同月に比べ3.3%減と3か月ぶりに減少した。新規常用求職者について態様別に前年同月比で見ると、在職求職者(4.2%減)は28か月ぶりの減少、離職求職者(5.0%減)も再び減少に転じ、無業求職者(7.4%増)は3か月連続で増加した。

離職求職者の内訳をみると、事業主都合離職者(4.4%減)、自己都合離職者(5.7%減)とも減少に転じた。

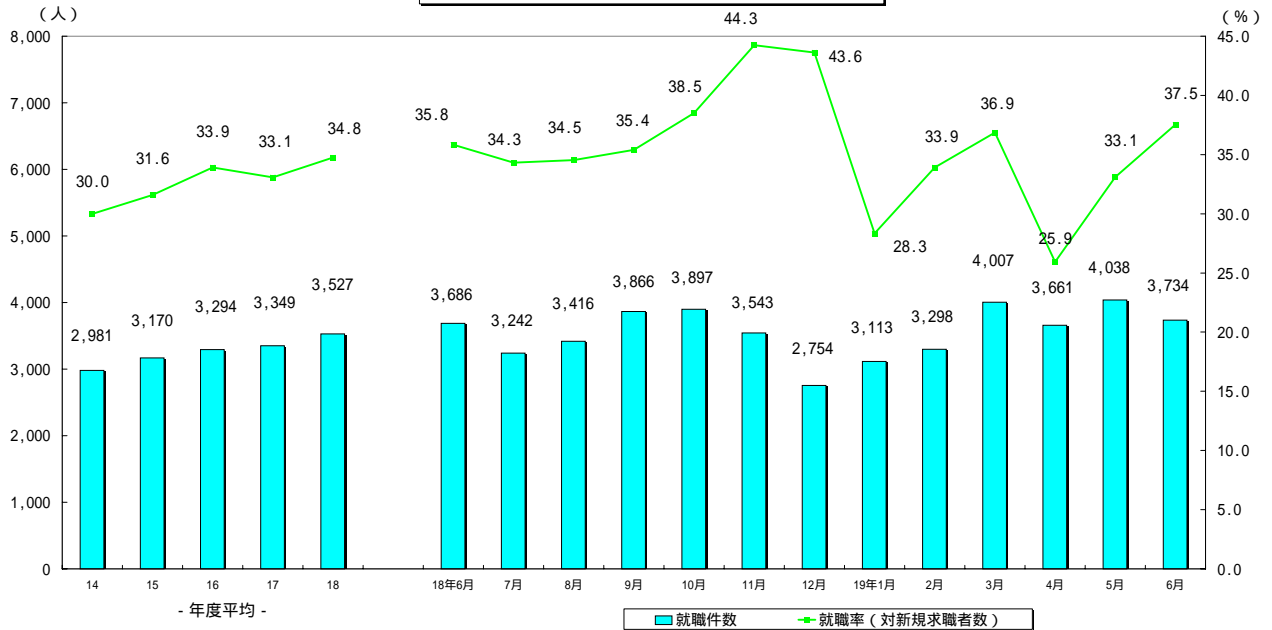
6月の有効求職者数(パートを含む、原数値)は、43,339人で前年同月に比べ1.3%増と2か月連続で増加した。

(有効求人倍率の動き)

6月の有効求人倍率(季節調整値)は、前月を0.01ポイント下回り0.63倍となった。



就職者の推移（パートタイムを含む）



（就職の動き）

6月の就職件数（パートを含む、原数値）は、3,734人で前年同月に比べ1.3%増と2か月連続で増加した。これを産業別常用就職件数で見ると、医療・福祉業（9.9%増）、卸売・小売業（6.0%）の増加幅が大きい。

（パートタイムの動き）

パートタイムの新規求人数は、4,028人で前年同月比5.7%の増、月間有効求人数は、8,892人で4.7%の増となった。新規求職申込件数は、2,609件で0.5%の減、月間有効求職者は、11,307人で9.1%の増となった。求人倍率は新規で1.54倍（前年同月1.45倍）、有効は0.79倍（前年同月0.82倍）となった。就職件数は1,361件で前年同月比3.2%の増となった。

（雇用保険の動き）

適用事業所数は、27,610事業所、被保険者全数は、395,790人となった。うち一般短時間労働被保険者は6月末現在で前年同月比5.4%増の32,292人となった。被保険者全数（産業分類不能を除く）の状況を産業別にみると、前年同月比第1次産業は3.7%増の5,807人、第2次産業は2.3%減の106,464人、第3次産業は1.6%増の283,519人となった。

また、被保険者全数に占める割合を産業別にみると、第1次産業が1.5%、第2次産業が26.9%、第3次産業が71.6%となった。

資格取得者数は前年同月比0.1%増の7,183人、資格喪失者数は0.0%増の6,220人となった。

一般受給資格決定件数は前年同月比3.4%の減、受給者実人員は2.5%の減となった。

2. 一般職業紹介状況

(新規学卒を除き、パートタイムを含む全数)

	新規求職申込件数		月間有効求職者数		紹介件数			就職件数				新規求人全数	月間有効求人全数	充足数	
	全数	うち男	全数	うち男	全数	うち男	うち 保受給者	全数	うち男	うち 県外就職	うち 保受給者				
13年度平均	9,734	4,565	41,070	19,452	10,647	5,267	2,187	2,909	1,332	169	708	7,337	18,253	2,805	
14 "	9,926	4,771	41,595	20,639	12,066	6,043	2,527	2,981	1,350	204	732	7,145	17,332	2,873	
15 "	10,032	4,663	39,635	19,285	12,928	6,337	2,582	3,170	1,405	237	713	7,549	18,347	3,017	
16 "	9,711	4,474	38,940	18,666	12,799	6,162	2,708	3,294	1,440	231	749	8,305	20,684	3,153	
17 "	10,124	4,533	39,410	18,513	13,593	6,467	2,998	3,349	1,427	223	822	8,903	22,140	3,235	
18 "	10,146	4,441	39,473	18,097	14,175	6,697	3,263	3,528	1,470	234	886	9,586	23,830	3,399	
18年 6月	10,283	4,695	42,783	19,949	15,121	7,248	3,487	3,686	1,467	231	1,014	9,445	22,299	3,541	
7月	9,447	4,322	40,976	19,320	13,552	6,692	3,285	3,242	1,350	219	838	9,069	22,126	3,110	
8月	9,891	4,428	40,671	19,156	13,980	6,867	3,413	3,416	1,530	205	885	10,056	23,499	3,340	
9月	10,923	4,501	40,853	18,693	16,121	7,438	3,686	3,866	1,610	252	1,044	9,921	24,354	3,721	
10月	10,123	4,459	40,531	18,463	15,209	7,337	3,457	3,897	1,661	288	1,008	10,603	25,507	3,715	
11月	8,006	3,536	37,856	17,172	12,378	6,168	3,161	3,543	1,550	272	878	10,086	25,391	3,379	
12月	6,314	2,840	33,541	15,427	9,107	4,541	2,442	2,754	1,265	213	703	7,971	23,568	2,630	
19年 1月	10,986	4,552	34,977	15,737	13,982	6,425	3,127	3,113	1,282	260	789	9,810	23,897	2,933	
2月	9,723	4,012	36,270	16,173	14,096	6,394	3,133	3,298	1,348	208	814	9,821	24,143	3,211	
3月	10,873	4,680	39,041	17,315	16,383	7,384	3,503	4,007	1,525	240	923	10,511	25,464	3,884	
4月	14,112	6,337	42,630	19,263	15,725	7,096	3,209	3,661	1,446	208	810	9,571	24,596	3,603	
5月	12,203	5,325	44,468	20,245	16,438	7,506	3,720	4,038	1,613	267	991	9,191	23,973	3,890	
6月	9,948	4,516	43,339	19,957	15,193	7,129	3,641	3,734	1,519	234	868	9,750	23,381	3,597	
前月比	18.5	15.2	2.5	1.4	7.6	5.0	2.1	7.5	5.8	12.4	12.4	6.1	2.5	7.5	
前年同月比	3.3	3.8	1.3	0.0	0.5	1.6	4.4	1.3	3.5	1.3	14.4	3.2	4.9	1.6	
安定所別 【6月分】	鹿児島	3,727	1,564	16,633	6,991	6,149	2,898	1,701	1,163	479	83	317	4,423	10,885	1,332
	熊毛	232	111	1,051	607	176	74	35	49	19	3	9	125	320	48
	川内	708	333	2,917	1,373	1,047	473	221	329	154	33	67	687	1,452	249
	宮之城	159	66	576	255	197	78	41	71	29	2	15	139	312	59
	鹿屋	1,075	504	4,499	2,175	1,845	874	343	476	187	12	95	891	2,044	416
	国分	1,087	477	5,014	2,221	1,952	983	484	514	201	23	123	1,023	2,693	474
	大口	276	135	909	425	352	170	84	103	41	10	21	201	422	79
	加世田	428	213	1,920	890	574	264	108	174	65	13	35	343	830	159
	伊集院	438	210	1,872	889	626	302	149	176	70	10	32	359	923	147
	大隅	544	262	2,173	1,072	656	284	132	201	68	17	48	493	1,186	212
	出水	524	230	2,066	987	826	353	185	266	120	19	56	485	1,030	242
	名瀬	460	282	2,366	1,456	438	210	91	96	43	2	23	350	762	82
指宿	290	129	1,343	616	355	166	67	116	43	7	27	231	522	98	

3. 一般職業紹介状況

(新規学卒, パートタイムを除く全数)

	新規求職申込件数		月間有効求職者数		紹介件数			就職件数				新規求人全数	月間有効求人全数	充足数	
	全数	うち男	全数	うち男	全数	うち男	うち 受給者	全数	うち男	うち 県外就職	うち 受給者				
13年度平均	8,589	4,489	38,152	19,239	8,038	4,865	1,912	2,050	1,218	140	603	4,813	12,180	1,964	
14 "	8,570	4,661	37,975	20,327	9,071	5,537	2,160	2,054	1,228	164	584	4,523	11,129	1,965	
15 "	8,282	4,482	34,808	18,748	9,539	5,686	2,242	2,168	1,254	199	587	4,740	11,685	2,029	
16 "	7,532	4,238	31,481	17,893	9,444	5,485	2,282	2,269	1,277	190	603	5,270	13,375	2,152	
17 "	7,659	4,278	30,495	17,644	9,948	5,726	2,486	2,287	1,262	176	660	5,671	14,306	2,201	
18 "	7,521	4,161	29,850	17,087	10,273	5,880	2,687	2,361	1,275	179	694	6,098	15,398	2,265	
18年 6月	7,660	4,407	32,415	18,849	10,864	6,283	2,838	2,367	1,256	187	747	5,636	13,807	2,244	
7月	7,179	4,075	31,292	18,308	9,974	5,913	2,744	2,170	1,145	176	675	5,741	13,957	2,053	
8月	7,428	4,153	31,085	18,150	10,391	6,141	2,830	2,350	1,334	167	697	6,626	15,338	2,289	
9月	7,848	4,203	30,782	17,673	11,581	6,506	3,095	2,637	1,418	201	853	6,406	16,086	2,526	
10月	7,452	4,180	30,401	17,439	10,863	6,496	2,819	2,613	1,473	212	797	6,621	16,664	2,492	
11月	5,889	3,297	28,205	16,172	8,893	5,360	2,575	2,334	1,317	188	678	6,518	16,514	2,237	
12月	4,769	2,671	25,267	14,573	6,825	4,025	2,032	1,874	1,094	167	549	5,326	15,550	1,781	
19年 1月	8,037	4,259	26,262	14,839	10,156	5,710	2,527	2,044	1,120	169	605	6,424	15,909	1,940	
2月	7,155	3,720	27,294	15,189	10,442	5,667	2,621	2,254	1,186	174	647	6,329	16,047	2,178	
3月	8,161	4,376	29,376	16,241	11,974	6,434	2,842	2,735	1,332	191	710	6,520	16,395	2,632	
4月	10,316	5,963	30,819	18,076	11,012	6,224	2,632	2,415	1,249	163	625	5,801	15,491	2,373	
5月	8,784	4,967	32,881	18,982	11,575	6,626	3,056	2,573	1,375	225	760	5,776	15,105	2,447	
6月	7,339	4,222	32,032	18,733	10,703	6,177	2,953	2,373	1,311	182	674	5,722	14,489	2,265	
前月比	16.5	15.0	2.6	1.3	7.5	6.8	3.4	7.8	4.7	19.1	11.3	0.9	4.1	7.4	
前年同月比	4.2	4.2	1.2	0.6	1.5	1.7	4.1	0.3	4.4	2.7	9.8	1.5	4.9	0.9	
安定所別 【6月分】	鹿児島	2,792	1,446	12,380	6,484	4,366	2,495	1,388	737	405	73	250	2,489	6,926	833
	熊毛	182	105	863	591	116	62	25	31	15	3	6	83	199	30
	川内	486	304	2,054	1,273	658	394	159	208	136	18	47	390	879	152
	宮之城	116	61	419	239	143	71	32	48	26	2	11	91	198	38
	鹿屋	796	475	3,335	2,069	1,324	775	289	295	156	7	73	559	1,213	254
	国分	765	446	3,510	2,061	1,448	895	395	315	175	20	92	620	1,593	290
	大口	201	129	658	403	250	150	77	74	40	9	20	124	270	59
	加世田	305	202	1,421	852	407	223	96	118	62	11	27	211	541	105
	伊集院	309	195	1,271	819	438	260	126	105	62	6	26	219	548	92
	大隅	426	253	1,693	1,040	505	252	112	140	59	14	40	339	789	152
	出水	402	222	1,599	949	566	316	147	174	106	15	44	259	598	157
	名瀬	362	267	1,879	1,378	259	149	62	66	33	2	20	228	481	54
指宿	197	117	950	575	223	135	45	62	36	2	18	110	254	49	

4. 一般職業紹介状況諸比率

(パートタイムを含む)

	求人倍率 (原数値)		求人倍率 (季節調整値)		就職率 (対新規 求職)	②就職率 対受給者	充足率 (対新規 求人)
	新規	有効	新規	有効			
13年度平均	0.75	0.44			29.9	4.2	38.2
14 "	0.72	0.42			30.0	4.6	40.2
15 "	0.75	0.46			31.6	5.7	40.0
16 "	0.86	0.53			33.9	6.9	38.0
17 "	0.88	0.56			33.1	7.6	36.3
18 "	0.94	0.60			34.8	8.5	35.5
18年 6月	0.92	0.52	0.98	0.61	35.8	9.1	37.5
7月	0.96	0.54	0.87	0.60	34.3	7.2	34.3
8月	1.02	0.58	0.91	0.59	34.5	7.3	33.2
9月	0.91	0.60	1.93	0.59	35.4	9.3	37.5
10月	1.05	0.63	0.95	0.61	38.5	9.0	35.0
11月	1.26	0.67	0.96	0.61	44.3	8.6	33.5
12月	1.26	0.70	0.92	0.62	43.6	7.2	33.0
19年 1月	0.89	0.68	0.90	0.61	28.3	8.1	29.9
2月	1.01	0.67	0.99	0.59	33.9	8.8	32.7
3月	0.97	0.65	0.99	0.61	36.9	10.2	37.0
4月	0.68	0.58	1.05	0.63	25.9	9.2	37.6
5月	0.75	0.54	0.90	0.64	33.1	9.3	42.3
6月	0.98	0.54	1.02	0.63	37.5	7.9	36.9
前月との増減	0.23	0.00	0.12	0.01	4.4	1.4	5.4
前年同月比	0.06	0.02	0.04	0.02	1.7	1.1	0.6
安定所別 【6月分】	鹿児島	1.19	0.65		31.2	9.2	30.1
	熊本	0.54	0.30		21.1	2.5	38.4
	川内	0.97	0.50		46.5	9.7	36.2
	宮之城	0.87	0.54		44.7	12.9	42.4
	鹿屋	0.83	0.45		44.3	7.2	46.7
	国分	0.94	0.54		47.3	10.5	46.3
	大口	0.73	0.46		37.3	8.5	39.3
	加世田	0.80	0.43		40.7	6.0	46.4
	伊集院	0.82	0.49		40.2	7.4	40.9
	大隅	0.91	0.55		36.9	7.4	43.0
	出水	0.93	0.50		50.8	10.4	49.9
	名瀬	0.76	0.32		20.9	2.4	23.4
	指宿	0.80	0.39		40.0	6.9	42.4

5. 全国求人倍率及び完全失業率

	求人倍率 (季節調整値)		完全失業 者数(万人)	完全失業 率(%)
	新規	有効	原数値	季節 調整値
13年平均	1.01	0.59	340	5.0
14 "	0.93	0.54	359	5.4
15 "	1.07	0.64	350	5.3
16 "	1.29	0.83	313	4.7
17 "	1.46	0.95	294	4.4
18 "	1.56	1.06	275	4.1
18年 6月	1.58	1.07	278	4.2
7月	1.58	1.09	268	4.1
8月	1.60	1.08	272	4.1
9月	1.57	1.08	280	4.2
10月	1.53	1.07	281	4.1
11月	1.60	1.07	259	4.0
12月	1.60	1.07	244	4.0
19年 1月	1.51	1.06	264	4.0
2月	1.51	1.05	270	4.0
3月	1.50	1.03	281	4.0
4月	1.58	1.05	268	3.8
5月	1.54	1.06	258	3.8
6月	1.54	1.07	241	3.7

注) 全国の求人倍率, 完全失業率の年平均は原数値。
18年12月以前の求人倍率は季節調整値替え済み

6. パートタイム関係職業紹介状況

	新規求職申込件数		月間有効求職者数		新規求人数	月間有効求人全数	就職件数		求人倍率		
	全数	うち女子	全数	うち女子			全数	うち女子	新規	有効	
13年度平均	1,145	1,069	2,917	2,704	2,524	6,073	859	745	2.20	2.08	
14 "	1,356	1,246	3,621	3,309	2,622	6,203	927	805	1.93	1.71	
15 "	1,750	1,569	4,827	4,290	2,809	6,662	1,003	852	1.61	1.38	
16 "	2,179	1,939	7,459	6,679	3,035	7,309	1,025	861	1.39	0.98	
17 "	2,465	2,200	8,914	8,012	3,233	7,834	1,062	894	1.31	0.88	
18 "	2,625	2,335	9,623	8,585	3,489	8,432	1,167	968	1.33	0.88	
18年	6月	2,623	2,326	10,368	9,229	3,809	8,492	1,319	1,099	1.45	0.82
	7月	2,268	2,015	9,684	8,643	3,328	8,169	1,072	866	1.47	0.84
	8月	2,463	2,181	9,586	8,556	3,430	8,161	1,066	863	1.39	0.85
	9月	3,075	2,762	10,071	9,023	3,515	8,268	1,229	1,033	1.14	0.82
	10月	2,671	2,388	10,130	9,083	3,982	8,843	1,284	1,093	1.49	0.87
	11月	2,117	1,870	9,651	8,631	3,568	8,877	1,209	969	1.69	0.92
	12月	1,545	1,375	8,274	7,406	2,645	8,018	880	708	1.71	0.97
19年	1月	2,949	2,645	8,715	7,797	3,386	7,988	1,069	905	1.15	0.92
	2月	2,568	2,263	8,976	7,968	3,492	8,096	1,044	880	1.36	0.90
	3月	2,712	2,402	9,665	8,566	3,991	9,069	1,272	1,073	1.47	0.94
	4月	3,796	3,411	10,811	9,602	3,770	9,105	1,246	1,045	0.99	0.84
	5月	3,419	3,043	11,587	10,296	3,415	8,868	1,465	1,221	1.00	0.77
	6月	2,609	2,305	11,307	10,053	4,028	8,892	1,361	1,150	1.54	0.79
前月比		23.7	24.3	2.4	2.4	18.0	0.3	7.1	5.8	0.55	0.02
前年同月比		0.5	0.9	9.1	8.9	5.7	4.7	3.2	4.6	0.09	0.03
安定所別 【6月分】	鹿児島	935	813	4,253	3,729	1,934	3,959	426	352	2.07	0.93
	熊毛	50	43	188	171	42	121	18	14	0.84	0.64
	川内	222	191	863	759	297	573	121	101	1.34	0.66
	宮之城	43	38	157	141	48	114	23	20	1.12	0.73
	鹿屋	279	250	1,164	1,057	332	831	181	149	1.19	0.71
	国分	322	290	1,504	1,342	403	1,100	199	173	1.25	0.73
	大口	75	68	251	228	77	152	29	28	1.03	0.61
	加世田	123	112	499	461	132	289	56	53	1.07	0.58
	伊集院	129	114	601	531	140	375	71	63	1.09	0.62
	大隅	118	109	480	448	154	397	61	52	1.31	0.83
	出水	122	114	467	429	226	432	92	78	1.85	0.93
	名瀬	98	82	487	405	122	281	30	20	1.24	0.58
	指宿	93	81	393	352	121	268	54	47	1.30	0.68

7. 中高年齢者職業紹介状況

(45歳以上・パートタイムを除く)

	新規求職申込件数			月間有効求職者数			紹介件数			就職件数			就職率 (対新規求職)	月間有効求職者中に占める中高年の割合	
	全数	うち55歳以上	うち65歳以上	全数	うち55歳以上	うち65歳以上	全数	うち55歳以上	うち65歳以上	全数	うち55歳以上	うち65歳以上			
13年度平均	2,972	1,389	272	16,786	9,018	743	1,838	474	26	525	156	9	17.7	44.0	
14 "	2,993	1,386	259	16,298	7,788	732	2,317	610	31	545	158	10	18.2	42.9	
15 "	2,820	1,283	216	14,224	6,792	635	2,442	731	38	575	178	11	20.4	40.9	
16 "	2,452	1,088	159	12,266	5,765	534	2,442	778	37	600	198	11	24.5	39.0	
17 "	2,376	1,048	131	11,349	5,279	448	2,566	803	29	578	185	7	24.3	37.2	
18 "	2,325	1,053	124	10,953	5,248	453	2,713	904	31	620	208	7	26.7	36.7	
18年 6月	2,428	1,083	122	12,239	5,947	616	2,808	941	27	605	196	4	24.9	37.8	
7月	2,353	1,069	129	11,975	5,772	504	2,656	910	30	550	180	5	23.4	38.3	
8月	2,183	924	91	11,691	5,582	447	2,784	891	29	608	191	6	27.9	37.6	
9月	2,368	1,030	84	11,322	5,350	373	3,178	1,095	36	728	264	11	30.7	36.8	
10月	2,232	969	79	11,024	5,193	356	3,016	1,011	22	729	243	5	32.7	36.3	
11月	1,712	720	85	10,212	4,787	349	2,411	775	34	668	219	4	39.0	36.2	
12月	1,464	634	56	9,324	4,413	333	1,908	624	19	502	160	3	34.3	36.9	
19年 1月	2,371	1,080	116	9,639	4,644	367	2,612	867	32	585	198	10	24.7	36.7	
2月	1,940	837	87	9,676	4,651	377	2,717	928	36	603	203	6	31.1	35.5	
3月	2,383	1,067	103	10,133	4,832	383	3,146	1,077	50	682	247	12	28.6	34.5	
4月	3,934	2,075	380	11,754	5,871	673	2,930	972	40	597	189	6	15.2	38.1	
5月	2,948	1,400	127	12,384	6,192	690	3,151	1,086	54	659	219	10	22.4	37.7	
6月	2,471	1,161	136	12,352	6,164	648	3,027	1,071	32	610	219	7	24.7	38.6	
前月比	16.2	17.1	7.1	0.3	0.5	6.1	3.9	1.4	40.7	7.4	0.0	30.0	2.3	0.9	
前年同月比	1.8	7.2	11.5	0.9	3.6	5.2	7.8	13.8	18.5	0.8	11.7	75.0	0.2	0.8	
安定所別 【6月分】	鹿児島	717	318	49	3,728	1,803	239	1,182	428	18	173	63	2	24.1	30.1
	熊毛	90	45	6	467	231	30	29	10	2	8	4		8.9	54.1
	川内	191	91	11	835	453	60	187	65		48	20	1	25.1	40.7
	宮之城	51	24	2	195	104	9	52	24	1	19	7		37.3	46.5
	鹿屋	273	110	14	1,438	710	60	372	124	1	83	28	1	30.4	43.1
	国分	244	115	13	1,257	633	81	426	155	2	83	27		34.0	35.8
	大口	96	46	5	316	169	11	100	33		25	8		26.0	48.0
	加世田	123	71	3	672	362	37	115	47	3	32	14	2	26.0	47.3
	伊集院	96	47	6	501	266	25	108	42	2	23	8	1	24.0	39.4
	大隅	205	107	12	851	424	30	151	49	2	35	9		17.1	50.3
	出水	136	61	3	672	347	10	165	51	1	46	17		33.8	42.0
	名瀬	174	91	9	954	431	31	58	10		16	3		9.2	50.8
指宿	75	35	3	466	231	25	82	33		19	11		25.3	49.1	

8.新規求人の産業・規模別状況

産業・規模	一 般				パート			
	5月	6月	前月比	前年 同月比	5月	6月	前月比	前年 同月比
A, B, C 農, 林, 漁業 (01~04)	133	108	18.8	0.0	31	33	6.5	45.9
D 鉱 業 (05)	8	4	50.0	33.3	5	5	0.0	
E 建 設 業 (06~08)	653	536	17.9	20.5	30	45	50.0	60.7
F 製 造 業 (09~32)	597	708	18.6	7.0	324	404	24.7	6.0
09 食 料 品 製 造 業	201	259	28.9	22.2	166	211	27.1	28.2
10 飲 料, 飼 料, た ば こ 製 造 業	46	55	19.6	175.0	9	24	166.7	17.2
11 繊 維 工 業	1	6	500.0	100.0	0	2		100.0
12 衣 服, そ の 他 の 繊 維 製 品 製 造 業	18	25	38.9	47.1	13	8	38.5	42.9
13 木 材, 木 製 品 製 造 業	13	24	84.6	118.2	4	3	25.0	25.0
14 家 具, 装 備 品 製 造 業	5	0	100.0	100.0	2	3	50.0	25.0
15 パ ル プ, 紙, 紙 加 工 品 製 造 業	4	6	50.0	20.0	2	1	50.0	0.0
16 出 版, 印 刷, 同 関 連 産 業	40	37	7.5	2.8	13	12	7.7	33.3
17 化 学 工 業	5	0	100.0	100.0	0	3		0.0
18 石 油 製 品, 石 炭 製 品 製 造 業	0	0		100.0	0	0		
19 プ ラ ス チ ッ ク 製 品 製 造 業	9	12	33.3	50.0	0	3		50.0
20 ゴ ム 製 品 製 造 業	2	0	100.0	100.0	0	0		
22 窯 業, 土 石 製 品 製 造 業	16	17	6.3	112.5	2	1	50.0	75.0
23 鉄 鋼 業	1	0	100.0		0	0		
24 非 鉄 金 属 製 造 業	1	3	200.0		1	0	100.0	
25 金 属 製 品 製 造 業	32	37	15.6	117.6	3	15	400.0	36.4
26 一 般 機 械 器 具 製 造 業	48	69	43.8	27.8	1	6	500.0	50.0
27 電 気 機 械 器 具 製 造 業	26	17	34.6	15.0	24	9	62.5	18.2
28 情 報 通 信 機 械 器 具 製 造 業	0	1		97.8	10	0	100.0	
29 電 子 部 品 ・ デ バ イ ス 製 造 業	74	81	9.5	67.3	65	98	50.8	250.0
30 輸 送 用 機 械 器 具 製 造 業	36	38	5.6	31.0	5	1	80.0	80.0
31 精 密 機 械 器 具 製 造 業	15	8	46.7	38.5	1	0	100.0	100.0
21, 32 そ の 他 の 製 造 業	4	13	225.0	160.0	3	4	33.3	300.0
G 電 気 ・ ガ ス ・ 熱 供 給 ・ 水 道 業 (33~36)	3	5	66.7	37.5	1	2	100.0	100.0
H 情 報 通 信 業 (37~41)	186	107	42.5	27.2	110	88	20.0	104.7
I 運 輸 業 (42~48)	400	460	15.0	8.5	51	124	143.1	1.6
J 卸 売 ・ 小 売 業 (49~60)	1,050	942	10.3	12.8	1,023	1,363	33.2	10.9
K 金 融 ・ 保 険 業 (61~67)	52	89	71.2	0.0	31	12	61.3	20.0
L 不 動 産 業 (68, 69)	25	33	32.0	15.4	18	14	22.2	12.5
M 飲 食 店 ・ 宿 泊 業 (70~72)	170	162	4.7	1.8	458	448	2.2	8.5
N 医 療 ・ 福 祉 (62~69)	1,215	1,310	7.8	25.7	635	642	1.1	1.2
O 教 育 ・ 学 習 支 援 業 (76, 77)	28	58	107.1	13.7	71	66	7.0	24.5
P 複 合 サ ー ビ ス 事 業 (78, 79)	78	42	46.2	35.5	45	36	20.0	12.2
Q サ ー ビ ス 業 (他 に 分 類 さ れ な い も の) (80~94)	1,122	1,093	2.6	7.2	546	689	26.2	5.8
R, S 公 務 ・ そ の 他 (95, 96, 99)	56	65	16.1	16.7	36	57	58.3	9.6
合 計	5,776	5,722	0.9	1.5	3,415	4,028	18.0	5.7
29 人 以 下	3,346	3,274	2.2	1.9	2,120	2,132	0.6	11.5
30 ~ 99 人	1,621	1,585	2.2	2.5	827	1,330	60.8	27.3
100 ~ 299 人	540	616	14.1	24.4	292	370	26.7	46.9
300 ~ 499 人	201	152	24.4	31.0	32	57	78.1	128.0
500 ~ 999 人	43	61	41.9	32.6	53	13	75.5	82.9
1,000 人 以 上	25	34	36.0	112.5	91	126	38.5	133.3

(注) 一般は、新規学卒及びパートタイムを除く。

9. 雇用保険適用状況

	適用 事業所 数	新規適 用事業 所数	廃止脱 退事業 所数	被 保 険 者 数 (年度(月)末現在)					資 格 取 得 者 数	資 格 喪 失 者 数	
				う ち 女	第1次 産 業	第2次 産 業	第3次 産 業				
13年度平均	27,811	87	92	380,735	163,596	5,586	126,308	248,841	7,327	6,894	
14 "	27,719	84	96	380,042	166,998	5,532	118,466	256,044	6,837	6,774	
15 "	27,535	83	99	380,173	169,610	5,573	114,271	260,328	6,663	6,454	
16 "	27,446	87	90	385,168	173,595	5,600	112,060	267,509	7,056	6,527	
17 "	27,383	94	95	388,825	176,526	5,467	110,037	273,321	6,942	6,640	
18 "	27,456	95	89	393,196	179,847	5,661	109,126	278,409	7,216	6,980	
18年 6月	27,482	117	58	393,630	180,188	5,602	108,948	279,080	7,176	6,220	
7月	27,492	87	79	393,035	179,830	5,584	108,359	279,092	6,204	6,797	
8月	27,495	71	67	393,072	179,898	5,568	108,540	278,964	6,415	6,351	
9月	27,326	85	255	393,206	179,881	5,619	108,944	278,643	6,635	6,487	
10月	27,388	115	58	393,525	180,067	5,654	109,375	278,496	7,005	6,568	
11月	27,439	83	35	394,500	180,599	5,700	109,614	279,186	6,536	5,535	
12月	27,476	81	47	395,387	181,109	5,771	109,976	279,640	5,622	4,777	
19年 1月	27,493	60	43	394,035	180,126	5,737	109,814	278,484	5,136	6,444	
2月	27,520	79	53	393,330	180,036	5,753	108,845	278,732	5,505	6,095	
3月	27,555	88	55	392,646	179,963	5,774	108,204	278,668	6,608	7,291	
4月	27,544	151	164	392,159	180,061	5,741	107,338	279,080	13,611	14,150	
5月	27,597	143	93	394,794	182,004	5,774	106,810	282,210	10,002	7,402	
6月	27,610	93	82	395,790	183,001	5,807	106,464	283,519	7,183	6,220	
前月比	0.0	35.0	11.8	0.3	0.5	0.6	0.3	0.5	28.2	16.0	
前年同月比	0.5	20.5	41.4	0.5	1.6	3.7	2.3	1.6	0.1	0.0	
安 定 所 別 【 6 月 分 】	鹿児島	10,176	38	32	187,145	85,052	516	26,919	159,710	3,595	2,877
	熊毛	874	1	4	7,245	3,229	169	1,815	5,261	128	201
	川内	1,712	8	4	24,000	10,466	218	11,059	12,723	326	258
	宮之城	433	1	1	6,026	2,964	171	2,978	2,877	91	71
	鹿屋	2,756	12	5	29,535	14,799	1,364	8,707	19,464	623	476
	国分	2,501	10	14	41,190	18,123	200	17,641	23,349	667	614
	大口	676	5	3	7,525	3,545	476	3,065	3,984	108	168
	加世田	1,482	1	2	16,983	8,546	281	6,717	9,985	239	213
	伊集院	1,156		2	14,756	6,943	131	6,791	7,834	212	174
	大隅	1,470	4	4	16,645	7,896	1,031	6,434	9,180	322	381
	出水	1,401	5	1	18,419	8,913	480	8,431	9,508	295	293
	名瀬	2,045	6	8	17,137	7,775	373	3,910	12,854	440	388
指宿	928	2	2	9,184	4,750	397	1,997	6,790	137	106	

注) 短時間労働被保険者を含む数値を計上

10. 雇用保険給付状況

(金額単位：千円)

	一般求職者給付					高年齢求職者給付			短期特例求職者給付			
	受給資格 決定件数	うち 男	受給者 実人員	うち 男	総支給額	受給資格 決定件数	受給者数	支給金額	受給資格 決定件数	受給者数	支給金額	
13年度平均	3,622	1,709	17,036	7,957	2,197,978	161	162	51,058	295	292	69,056	
14 "	3,340	1,670	15,754	8,035	2,063,275	173	172	52,337	249	254	60,099	
15 "	3,052	1,438	12,517	6,267	1,565,516	149	152	37,658	223	220	49,516	
16 "	2,917	1,359	10,901	5,279	1,274,285	129	130	25,708	200	205	45,591	
17 "	2,947	1,349	10,773	5,078	1,239,913	131	129	25,400	181	181	39,478	
18 "	2,891	1,257	10,395	4,671	1,092,939	135	134	25,975	169	168	36,750	
18年 6月	2,914	1,313	11,203	5,355	1,321,011	153	150	28,542	290	311	68,490	
7月	2,627	1,286	11,640	5,564	1,294,186	100	123	23,555	332	328	73,365	
8月	2,816	1,192	12,082	5,554	1,463,119	92	105	20,119	118	292	53,894	
9月	2,969	1,250	11,247	5,029	1,265,708	97	95	17,672	73	118	25,329	
10月	2,952	1,248	11,141	4,873	1,283,132	113	100	19,310	57	75	16,121	
11月	2,166	909	10,244	4,415	1,193,675	79	98	18,903	73	54	11,483	
12月	1,606	678	9,733	4,110	1,048,460	62	61	11,600	82	81	18,890	
19年 1月	2,756	1,052	9,691	4,100	1,183,894	147	97	17,649	115	91	23,109	
2月	2,242	938	9,251	3,884	993,052	96	131	24,199	69	90	19,283	
3月	2,588	1,147	9,031	3,855	1,047,631	104	105	20,575	99	73	16,453	
4月	5,290	2,445	8,824	3,912	938,375	392	171	35,213	348	122	30,046	
5月	3,929	1,851	10,616	5,050	1,215,368	166	376	74,890	302	388	86,608	
6月	2,815	1,330	10,924	5,401	1,206,966	141	133	25,647	268	234	52,608	
前月比	28.4	28.1	2.9	7.0	0.7	15.1	64.6	65.8	11.3	39.7	39.3	
前年同月比	3.4	1.3	2.5	0.9	8.6	7.8	11.3	10.1	7.6	24.8	23.2	
安定所別 【6月分】	鹿児島	997	407	3,450	1,340	407,378	61	55	11,146	7	6	1,586
	熊本	95	50	365	253	37,822	7	4	731	65	49	12,561
	川内	153	65	691	364	74,936	7	5	1,007	9	5	1,037
	宮之城	27	4	116	62	12,293	1	1	245	1	1	160
	鹿屋	240	123	1,317	783	150,762	11	14	2,681	43	22	5,052
	国分	336	148	1,176	507	131,027	18	11	2,038	4	7	1,528
	大口	79	45	248	118	25,912	2	4	913	21	5	1,047
	加世田	116	65	584	270	63,441	7	8	1,504	11	27	5,239
	伊集院	107	50	434	205	45,809	7	8	1,322	4	2	559
	大隅	193	104	652	355	64,405	7	5	915	30	36	6,324
	出水	152	68	539	267	53,663	1	6	1,012	6	13	2,722
	名瀬	244	169	963	682	97,958	7	6	1,112	63	52	12,529
指宿	76	32	389	195	41,560	5	6	1,021	4	9	2,266	

注) 短時間労働被保険者等を含む数値を計上

(金額単位;千円)

	就 職 促 進 給 付				日雇求職者給付		
	常用就職支度手当		再 就 職 手 当		受給者 実人員	支給金額	
	支給人員	支給金額	支給人員	支給金額			
13年度平均	28	3,985	582	152,264	202	13,836	
14 "	35	3,973	573	116,580	143	9,627	
15 "	9	1,191	101	14,676	126	8,133	
16 "	3	303	70	9,073	120	7,742	
17 "	2	147	461	68,777	112	6,618	
18 "	4	440	544	79,618	107	6,848	
18年 6月	4	344	681	97,672	100	7,654	
7月	7	952	666	97,877	93	6,193	
8月	6	810	579	86,910	87	5,985	
9月	2	216	488	75,510	111	7,095	
10月	3	411	690	101,073	111	6,493	
11月	3	415	600	84,810	110	6,888	
12月	2	260	608	89,599	115	5,435	
19年 1月	4	370	448	63,416	115	9,375	
2月	3	403	360	51,684	105	6,025	
3月	2	174	447	64,636	104	6,011	
4月	0	0	422	58,041	110	6,813	
5月	5	410	651	96,321	104	8,431	
6月	3	358	576	87,255	98	6,822	
前月比	40.0	12.6	11.5	9.4	5.8	19.1	
前年同月比	25.0	4.1	15.4	10.7	2.0	10.9	
安定所別 【6月分】	鹿児島	2	198	199	30,189	89	6,243
	熊毛			3	383		
	川内			26	4,114		
	宮之城			10	1,560		
	鹿屋			67	9,220		
	国分			88	14,413	1	81
	大口			12	1,970		
	加世田			34	5,613		
	伊集院			37	4,996	3	165
	大隅			28	4,451		
	出水	1	160	42	6,382		
	名瀬			18	2,441	2	99
指宿			12	1,522	5	234	

11 用語の説明

一	般	常用及び臨時・季節を合わせたものをいう。
新規求職（求人）申込件数		期間中に自安定所で新たに受け付けた求職（求人）申込件数（数）をいう。
月間有効求職者（求人）数		「前月から繰越された有効求職者（求人）数」と当月の「新規求職（求人）申込件数」の合計をいう。
就	職	件
		数
		自安定所の有効求職者が、自安定所の紹介あっせんにより就職したことを確認した件数をいう。
充	足	数
		自安定所の有効求人が、安定所（求人連絡先の安定所を含む。）の紹介あっせんにより求職者と結合した件数をいう。
中	高	年
		齢
		者
		45歳以上の者をいう。高年齢者は55歳以上の者をいう。
(保)	受	給
		者
		受給資格決定後、所定給付日数分の基本手当の支給を終了するまでの者をいう。
(保)	受	給
		者
		の
		就
		職
		件
		数
		受給資格決定後、基本手当の支給を終了するまでの間に、安定所の紹介により就職した基本手当受給資格者の就職件数をいう。
県	外	就
		職
		就職先事業所の所在地が、自都道府県の管轄区域外にある場合の就職件数をいう。就職した求職者の住所の如何を問わない。
日	雇	（
		労
		働
		）
		労働の窓口で取り扱われる日々雇用の仕事及び1か月未満の雇用期間が定められているものをいう。
季	節	調
		整
		値
		1年を周期として繰り返す季節的な要因による変動の影響を取り除いた値である。
完	全	失
		業
		率
		労働力人口に占める完全失業者の割合
求	人	倍
		率
		=
		$\frac{\text{月間有効（新規）求人数}}{\text{月間有効（新規）求職者数}}$
就	職	率
		=
		$\frac{\text{就 職 件 数}}{\text{新 規（有効）求 職 者 数}} \times 100$
充	足	率
		=
		$\frac{\text{充 足 数}}{\text{新 規（有効）求 人 数}} \times 100$
(保)	受	給
		者
		の
		就
		職
		率
		=
		$\frac{\text{(保) 受 給 者 の 就 職 件 数}}{\text{(保) 受 給 者 実 人 員}} \times 100$
中	高	年
		齢
		者
		の
		就
		職
		率
		=
		$\frac{\text{中 高 年 齢 者 就 職 件 数}}{\text{中 高 年 齢 者 新 規 求 職 申 込 件 数}} \times 100$
季	節	調
		整
		値
		=
		$\frac{\text{原 数 値}}{\text{季 節 要 素}} \times 100$

(注) 季節調整値替えは、年初に毎年1回行われ、過去の全季節調整値は改訂される。

基 本 手 当	求職者給付のうち最も基本的なもので、一般被保険者が失業し、法第13条の受給要件を満たしているときに支給される。
受 給 資 格 決 定 件 数	提出された離職票のうち、公共職業安定所長が求職者給付の受給資格要件を満たしていると決定した件数をいう。
受 給 者 実 人 員	同一月中に失業給付を実際に受けた受給資格者の実数をいう。
被 保 険 者	適用事業所に雇用され、公共職業安定所にその届出がなされている者の数をいう。
資 格 取 得 者 数	適用事業所に新たに雇用され、公共職業安定所に届出がなされた者の数をいう。
資 格 喪 失 者 数	適用事業所を離職し、その届出が公共職業安定所になされた者の数をいう。
一 般 求 職 者 給 付	高年齢求職者給付、短期特例求職者給付、日雇求職者給付以外の給付をいう。
高 年 齢 求 職 者 給 付	同一事業主に雇用され、65歳に達した日以降、離職した場合に、一定の基準により支給されるものをいう。
短 期 特 例 求 職 者 給 付	季節的に雇用される者又は、短期の雇用に就くことを常態とする者等が一定期間雇用された後、離職した場合に支給されるものをいう。
常 用 就 職 支 度 手 当	障害者及び45歳以上の中高年齢者で雇用対策法等に基づく再就職援助計画等の対象者などが、所定給付日数の3分の1未満又は45日未満を残して公共職業安定所及び紹介事業者の紹介により一年以上引き続き雇用される場合等に支給されるものをいう。
再 就 職 手 当	一般求職者給付の受給資格者が所定給付日数の3分の1以上(ただし、所定給付日数の90日及び120日については45日以上)残して安定した職業(自営開始も含む。)についた場合等に支給されるものをいう。
日 雇 求 職 者 給 付	日雇労働者が一定期間雇用され離職した場合に支給されるものをいう。

ハローワーク・公共職業安定所一覧表

安 定 所 名	所 在 地	郵 便 番 号	電 話 番 号
鹿 児 島	鹿児島市下荒田1丁目43-28	890-8555	099 (250) 6060
熊 毛 出	西之表市西之表16314-6	891-3101	0997 (22) 1318~9
川 内	薩摩川内市若葉町4-24 川内地方合同庁舎1階	895-0063	0996 (22) 8609
宮 之 城 出	薩摩郡さつま町宮之城屋地2035-3	895-1803	0996 (53) 0153
鹿 屋	鹿屋市北田町3-3-11 鹿屋市産業支援センター1F	893-0007	0994 (42) 4135~6
国 分	霧島市国分中央1丁目4-35	899-4332	0995 (45) 5311~3
大 口 出	大口市里768-1	895-2511	0995 (22) 8609
加 世 田	南さつま市加世田武田17835-2	897-0002	0993 (53) 5111
伊 集 院	日置市伊集院町大田825-3	899-2521	099 (273) 3161~2
大 隅	曾於市大隅町岩川5575-1	899-8102	0994 (82) 1265~6
出 水	出水市緑町37-5	899-0201	0996 (62) 0685~6
名 瀬	奄美市名瀬長浜町1-1	894-0036	0997 (52) 4611~2
徳 之 島 分	大島郡徳之島町亀津553-1	891-7101	0997 (82) 1438
指 宿	指宿市東方9489-11	891-0404	0993 (22) 4135~6
鹿児島労働局職業安定部			
職 業 安 定 課	鹿児島市西千石町1番1号	892-0847	099 (219) 8711
職 業 対 策 課	鹿児島市西千石第一生命ビル		099 (219) 8712
インターネットサービス		付属施設	鹿児島市東千石町1-38
鹿児島公共職業安定所 アドレス http://www11.synapse.ne.jp/hellowork/		鹿児島商工会議所ビル(アムビル)3階、6階	
		鹿児島学生職業相談室(3階)	099 (224) 3433
		ハローワークかごしま	
		ワークプラザ天文館(6階)	099 (223) 8010
		マザーズサロン鹿児島(6階)	099 (223) 2821
		高齢者の職業相談	
		薩摩川内市高齢者職業相談室	
		薩摩川内市役所内	0996 (23) 5111
		鹿屋市高齢者職業相談室	
		鹿屋市庁舎別館内	0994 (42) 2783
全国的なネット情報としては			
ハローワークインターネットサービス		しごと情報ネット	
URLは http://www.hellowork.go.jp/		URLは http://www.job-net.jp/	
求人情報検索 (全国のハローワークが受理した求人情報を希望条件で検索)		しごと情報ネットには民間の職業紹介事業者、求人情報提供事業者、経済団体、公共職業安定所等(参加機関)の多数の求人が掲載されています。	
お役立ち情報 (仕事をお探しの方、事業主の方)		また、携帯電話からもアクセスできます。	
ハローワーク所在地情報			

<p>発 行</p> <p>鹿児島労働局 職業安定部 職業安定課</p> <p>〒892-0847 鹿児島市西千石町1番1号</p> <p>鹿児島市西千石第一生命ビル</p> <p>電 話 099 (219) 8711</p> <p>ダイヤルイン 099 (219) 8719</p>
