

# 労働市場月報

平成18年12月号

## かごしま



### 目次

1	雇用失業情勢 .....	1
2	一般職業紹介状況（パートタイムを含む）.....	4
3	一般職業紹介状況（パートタイムを除く）.....	5
4	一般職業紹介状況諸比率 .....	6
5	全国求人倍率及び失業率 .....	6
6	パートタイム関係職業紹介状況 .....	7
7	中高年齢者職業紹介状況 .....	8
8	新規求人の産業・規模別状況 .....	9
9	雇用保険適用状況 .....	10
10	雇用保険給付状況 .....	11
11	用語の説明 .....	13

鹿児島労働局職業安定部

## 1. 雇用失業情勢（平成18年12月分）

### 【県内経済の動き】

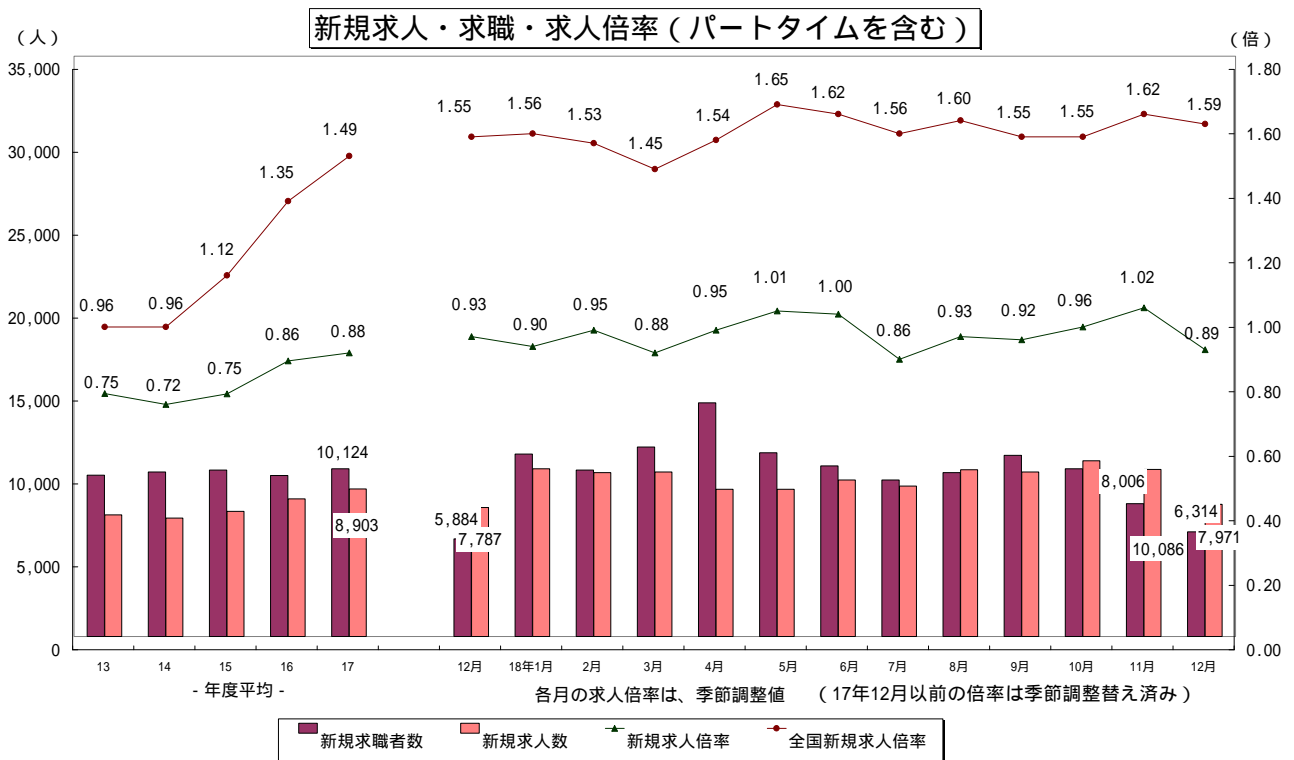
最近の県内景況は、生産活動は回復基調にあるものの、個人消費や観光関連は盛り上がりを欠き、全体では足踏みが続いている。雇用情勢はやや改善した。

（H18・12・25「県内景況」：鹿児島銀行）

### 【労働市場の動き】

#### （求人の動き）

12月の新規求人数（パートを含む、原数値）は、7,971人で前年同月に比べ2.4%増と13か月連続の増加となった。新規求人数（同）を産業別に前年同月比でみると、卸売・小売業（1.4%増）、医療、福祉（9.0%増）は13か月連続の増加、サービス業（3.5%増）は6か月連続の増加、運輸業（17.5%増）2か月連続の増加、建設業（18.6%増）は2か月ぶりの増加、飲食店、宿泊業（9.9%増）は3か月ぶりの増加、製造業（21.1%減）は2か月連続の減少となった。12月の有効求人人数（パートを含む、原数値）は、23,568人で前年同月と比べ10.5%増と15か月連続の増加となった。

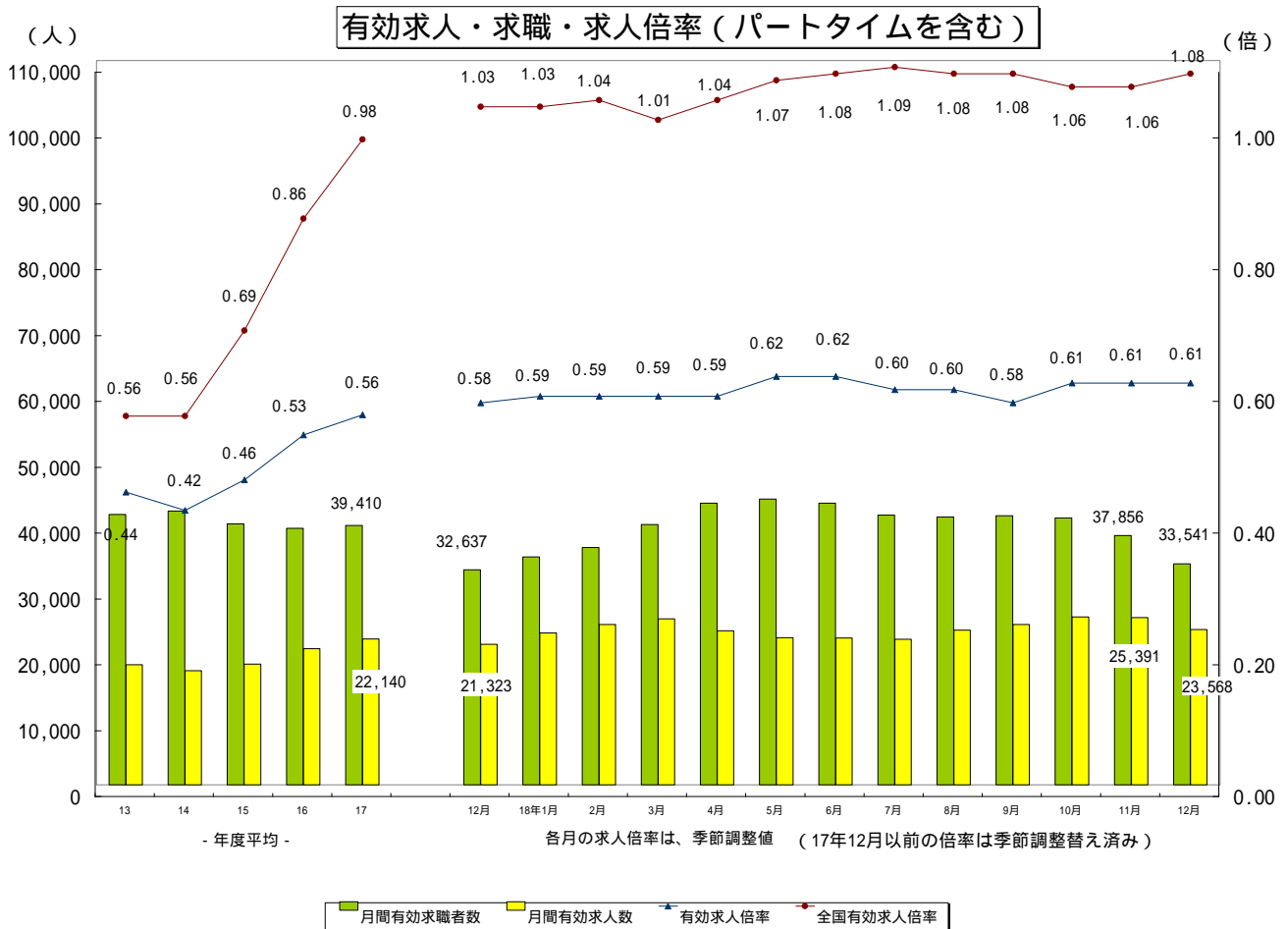


( 求職の動き )

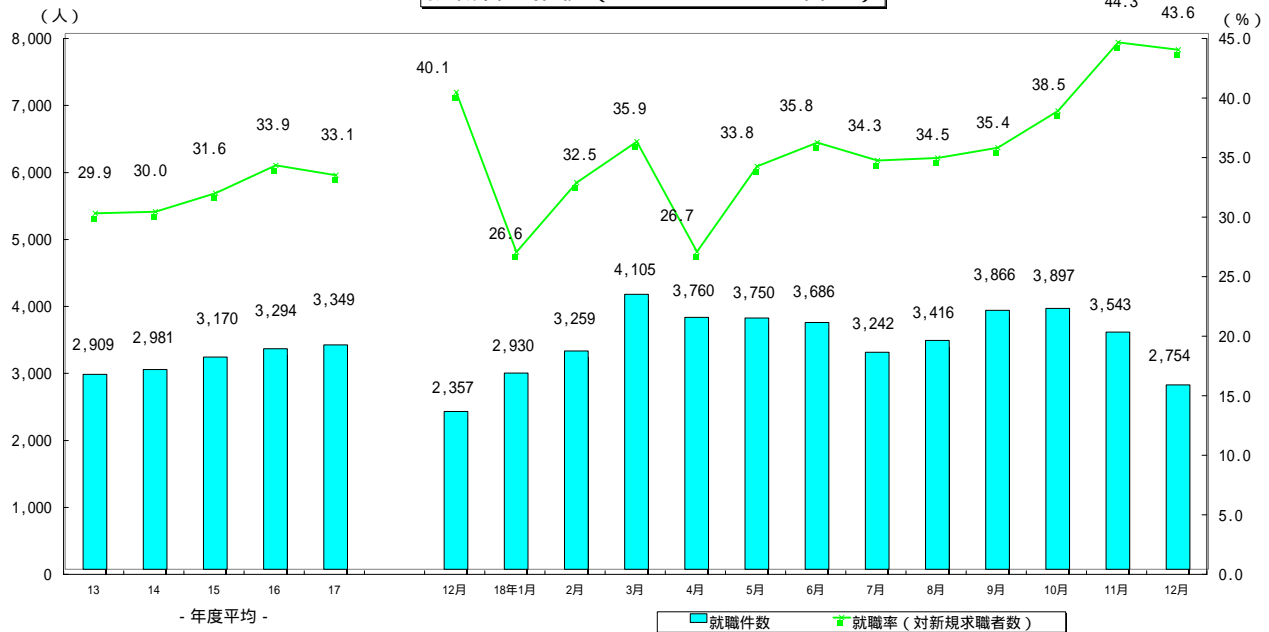
12月の新規求職者数(パートを含む、原数値)は、6,314人で前年同月に比べ7.3%増と2か月ぶりの増加となった。  
 新規常用求職者について態様別に前年同月比でみると、在職求職者(17.6%増)は2か月連続の増加、  
 無業求職者(15.7%増)は4か月連続の増加、離職求職者(3.2%増)は2か月ぶりの増加となった。  
 新規常用求職者の中の離職求職者の内訳をみると、事業主都合離職求職者(7.0%減)は3か月連続の減少、  
 自己都合離職求職者(6.8%増)と2か月ぶりに増加に転じた。  
 12月の有効求職者数(パートを含む、原数値)は、33,541人で前年同月に比べ2.8%増と4か月連続増加となった。

( 有効求人倍率の動き )

12月の有効求人倍率(季節調整値)は、前月と同水準の0.61倍となりました。



就職者の推移（パートタイムを含む）



（就職の動き）

12月の就職件数（パートを含む、原数値）は、2,754人で前年同月に比べ16.8%増と12か月連続の増加となった。これを産業別常用就職件数で見ると、飲食宿泊業を除く全ての主要産業で増加した。

（パートタイムの動き）

パートタイムの新規求人数は、2,645人で前年同月比4.9%の減、月間有効求人数は、8,018人で5.3%の増となった。新規求職申込件数は、1,545件で22.8%の増、月間有効求職者は、8,274人で11.1%の増となった。求人倍率は新規で1.71倍（前年同月2.21倍）、有効は0.97倍（前年同月1.02倍）となった。就職件数は880件で前年同月比18.1%の増となった。

（雇用保険の動き）

適用事業所数は、27,476事業所、被保険者全数は、395,387人となった。うち一般短時間労働被保険者は12月末現在で前年同月比5.6%増の31,582人となった。被保険者全数（産業分類不能を除く）の状況を産業別にみると、前年同月比第1次産業は4.8%増の5,771人、第2次産業は0.7%減の109,976人、第3次産業は1.7%増の279,640人となった。

また、被保険者全数に占める割合を産業別にみると、第1次産業が1.5%、第2次産業が27.8%、第3次産業が70.7%となった。

資格取得者数は前年同月比1.7%増の5,622人、資格喪失者数14.2%増の4,777人となった。

一般受給資格決定件数は前年同月比3.7%の減、受給者実人員は3.4%の減となった。

2.一般職業紹介状況

(新規学卒を除き,パートタイムを含む全数)

	新規求職申込件数		月間有効求職者数		紹介件数			就職件数				新規求人全数	月間有効求人全数	充足数	
	全数	うち男	全数	うち男	全数	うち男	うち 保受給者	全数	うち男	うち 県外就職	うち 保受給者				
12年度平均	8,853	4,146	37,295	17,683	9,158	4,512	1,807	2,857	1,334	156	683	8,271	21,155	2,755	
13 "	9,734	4,565	41,070	19,452	10,647	5,267	2,187	2,909	1,332	169	708	7,337	18,253	2,805	
14 "	9,926	4,771	41,595	20,639	12,066	6,043	2,527	2,981	1,350	204	732	7,145	17,332	2,873	
15 "	10,032	4,663	39,635	19,285	12,928	6,337	2,582	3,170	1,405	237	713	7,549	18,347	3,017	
16 "	9,711	4,474	38,940	18,666	12,799	6,162	2,708	3,294	1,440	231	749	8,305	20,684	3,153	
17 "	10,124	4,533	39,410	18,513	13,593	6,467	2,998	3,349	1,427	223	822	8,903	22,140	3,235	
17年 12月	5,884	2,778	32,637	15,502	8,063	3,976	2,077	2,357	1,066	158	626	7,787	21,323	2,295	
18年 1月	11,002	4,647	34,590	16,078	13,819	6,449	2,983	2,930	1,191	193	758	10,107	23,049	2,828	
2月	10,039	4,105	36,044	16,458	14,311	6,421	3,071	3,259	1,385	215	814	9,887	24,326	3,162	
3月	11,429	4,843	39,553	17,775	16,809	7,549	3,412	4,105	1,602	267	907	9,926	25,204	3,980	
4月	14,100	6,382	42,786	19,611	15,046	7,000	3,045	3,760	1,472	199	816	8,871	23,390	3,657	
5月	11,084	4,886	43,386	20,150	15,123	6,867	3,417	3,750	1,576	223	915	8,871	22,325	3,664	
6月	10,283	4,695	42,783	19,949	15,121	7,248	3,487	3,686	1,467	231	1,014	9,445	22,299	3,541	
7月	9,447	4,322	40,976	19,320	13,552	6,692	3,285	3,242	1,350	219	838	9,069	22,126	3,110	
8月	9,891	4,428	40,671	19,156	13,980	6,867	3,413	3,416	1,530	205	885	10,056	23,499	3,340	
9月	10,923	4,501	40,853	18,693	16,121	7,438	3,686	3,866	1,610	252	1,044	9,921	24,354	3,721	
10月	10,123	4,459	40,531	18,463	15,209	7,337	3,457	3,897	1,661	288	1,008	10,603	25,507	3,715	
11月	8,006	3,536	37,856	17,172	12,378	6,168	3,161	3,543	1,550	272	878	10,086	25,391	3,379	
12月	6,314	2,840	33,541	15,427	9,107	4,541	2,442	2,754	1,265	213	703	7,971	23,568	2,630	
前月比	21.1	19.7	11.4	10.2	26.4	26.4	22.7	22.3	18.4	21.7	19.9	21.0	7.2	22.2	
前年同月比	7.3	2.2	2.8	0.5	12.9	14.2	17.6	16.8	18.7	34.8	12.3	2.4	10.5	14.6	
安定所別 【12月分】	鹿児島	2,485	1,077	12,838	5,647	3,670	1,812	1,203	808	352	70	263	3,165	10,403	930
	熊毛	87	37	634	303	62	26	10	27	8	5	5	202	375	19
	川内	452	210	2,428	1,164	703	359	185	243	135	20	64	587	1,540	198
	宮之城	75	41	484	250	138	74	27	51	27	2	11	115	320	43
	鹿屋	645	272	3,254	1,408	1,078	522	200	402	197	20	94	787	2,287	351
	国分	705	328	3,998	1,908	1,050	559	250	289	128	33	63	729	2,315	245
	大口	134	73	766	389	197	102	43	91	40	5	22	166	438	72
	加世田	322	146	1,598	747	397	175	82	142	57	10	28	395	1,083	118
	伊集院	300	141	1,486	718	453	232	157	129	65	8	37	371	1,004	110
	大隅	318	141	1,674	773	361	198	82	170	74	14	44	494	1,280	192
	出水	355	174	1,822	898	479	238	94	192	100	15	31	462	1,169	171
	名瀬	246	113	1,497	744	274	112	49	108	44	4	22	313	825	102
指宿	190	87	1,062	478	245	132	60	102	38	7	19	185	529	79	

3.一般職業紹介状況

(新規学卒、パートタイムを除く全数)

	新規求職申込件数		月間有効求職者数		紹介件数			就職件数				新規求人全数	月間有効求人全数	充足数	
	全数	うち男	全数	うち男	全数	うち男	うち 保受給者	全数	うち男	うち 県外就職	うち 保受給者				
12年度平均	7,769	4,063	34,568	17,456	7,057	4,194	1,627	2,079	1,240	136	601	5,574	14,401	1,990	
13 "	8,589	4,489	38,152	19,239	8,038	4,865	1,912	2,050	1,218	140	603	4,813	12,180	1,964	
14 "	8,570	4,661	37,975	20,327	9,071	5,537	2,160	2,054	1,228	164	584	4,523	11,129	1,965	
15 "	8,282	4,482	34,808	18,748	9,539	5,686	2,242	2,168	1,254	199	587	4,740	11,685	2,029	
16 "	7,532	4,238	31,481	17,893	9,444	5,485	2,282	2,269	1,277	190	603	5,270	13,375	2,152	
17 "	7,659	4,278	30,495	17,644	9,948	5,726	2,486	2,287	1,262	176	660	5,671	14,306	2,201	
17年 12月	4,626	2,635	25,187	14,745	6,020	3,510	1,723	1,612	940	125	501	5,007	13,710	1,569	
18年 1月	8,122	4,359	26,576	15,282	10,089	5,717	2,506	1,972	1,055	156	602	6,117	14,738	1,897	
2月	7,555	3,837	27,710	15,616	10,733	5,677	2,588	2,316	1,252	179	678	6,573	15,823	2,237	
3月	8,806	4,550	30,420	16,826	12,532	6,612	2,854	2,823	1,368	217	728	6,007	16,016	2,718	
4月	10,503	5,993	32,771	18,546	10,771	6,123	2,537	2,509	1,254	153	648	5,272	14,630	2,436	
5月	8,174	4,592	33,049	19,065	10,542	5,907	2,782	2,442	1,369	168	725	5,753	13,882	2,372	
6月	7,660	4,407	32,415	18,849	10,864	6,283	2,838	2,367	1,256	187	747	5,636	13,807	2,244	
7月	7,179	4,075	31,292	18,308	9,974	5,913	2,744	2,170	1,145	176	675	5,741	13,957	2,053	
8月	7,428	4,153	31,085	18,150	10,391	6,141	2,830	2,350	1,334	167	697	6,626	15,338	2,289	
9月	7,848	4,203	30,782	17,673	11,581	6,506	3,095	2,637	1,418	201	853	6,406	16,086	2,526	
10月	7,452	4,180	30,401	17,439	10,863	6,496	2,819	2,613	1,473	212	797	6,621	16,664	2,492	
11月	5,889	3,297	28,205	16,172	8,893	5,360	2,575	2,334	1,317	188	678	6,518	16,514	2,237	
12月	4,769	2,671	25,267	14,573	6,825	4,025	2,032	1,874	1,094	167	549	5,326	15,550	1,781	
前月比	19.0	19.0	10.4	9.9	23.3	24.9	21.1	19.7	16.9	11.2	19.0	18.3	5.8	20.4	
前年同月比	3.1	1.4	0.3	1.2	13.4	14.7	17.9	16.3	16.4	33.6	9.6	6.4	13.4	13.5	
安定所別 【12月分】	鹿児島	1,935	1,011	9,847	5,310	2,864	1,615	1,025	544	303	60	193	2,197	7,180	642
	熊毛	59	34	463	290	30	16	5	17	7	4	5	71	193	13
	川内	316	198	1,738	1,092	486	320	151	162	117	14	48	386	960	129
	宮之城	56	38	376	240	105	68	20	39	26	2	10	76	185	30
	鹿屋	469	255	2,375	1,331	778	444	158	280	171	17	83	527	1,511	241
	国分	551	317	2,995	1,801	865	529	216	199	113	22	47	517	1,543	166
	大口	108	71	587	368	125	79	30	64	36	5	17	102	267	46
	加世田	241	136	1,221	714	261	151	64	89	44	7	23	243	579	70
	伊集院	217	134	1,080	676	332	209	126	86	56	6	30	235	622	69
	大隅	242	136	1,319	752	266	173	67	121	63	9	37	354	951	145
	出水	276	165	1,413	867	355	218	87	140	91	13	28	322	761	120
	名瀬	174	101	1,116	688	187	89	34	65	31	4	13	213	533	59
指宿	125	75	737	444	171	114	49	68	36	4	15	83	265	51	

4.一般職業紹介状況諸比率

(パートタイムを含む)

	求人倍率 (原数値)		求人倍率 (季節調整値)		就職率 (対新規 求職)	(保)就職率 対受給者	充足率 (対新規 求人)
	新規	有効	新規	有効			
12年度平均	0.93	0.57			32.3	4.5	33.3
13 "	0.75	0.44			29.9	4.2	38.2
14 "	0.72	0.42			30.0	4.6	40.2
15 "	0.75	0.46			31.6	5.7	40.0
16 "	0.86	0.53			33.9	6.9	38.0
17 "	0.88	0.56			33.1	8.0	36.3
17年 12月	1.32	0.65	0.93	0.58	40.1	6.2	29.5
18年 1月	0.92	0.67	0.90	0.59	26.6	7.6	28.0
2月	0.98	0.67	0.95	0.59	32.5	8.7	32.0
3月	0.87	0.64	0.88	0.59	35.9	9.9	40.1
4月	0.63	0.55	0.95	0.59	26.7	9.4	41.2
5月	0.80	0.51	1.01	0.62	33.8	10.1	41.3
6月	0.92	0.52	1.00	0.62	35.8	9.1	37.5
7月	0.96	0.54	0.86	0.60	34.3	7.2	34.3
8月	1.02	0.58	0.93	0.60	34.5	7.3	33.2
9月	0.91	0.60	0.92	0.58	35.4	9.3	37.5
10月	1.05	0.63	0.96	0.61	38.5	9.0	35.0
11月	1.26	0.67	1.02	0.61	44.3	8.6	33.5
12月	1.26	0.70	0.89	0.61	43.6	7.2	33.0
前月との増減	0.00	0.03	0.13	0.00	0.6	1.3	0.5
前年同月比	0.06	0.05	0.04	0.03	3.6	1.0	3.5
安定所別 【12月分】	鹿児島	1.27	0.81		32.5	7.7	29.4
	熊毛	2.32	0.59		31.0	2.0	9.4
	川内	1.30	0.63		53.8	8.8	33.7
	宮之城	1.53	0.66		68.0	8.2	37.4
	鹿屋	1.22	0.70		62.3	10.1	44.6
	国分	1.03	0.58		41.0	5.6	33.6
	大口	1.24	0.57		67.9	9.6	43.4
	加世田	1.23	0.68		44.1	5.9	29.9
	伊集院	1.24	0.68		43.0	7.6	29.6
	大隅	1.55	0.76		53.5	8.6	38.9
	出水	1.30	0.64		54.1	5.0	37.0
	名瀬	1.27	0.55		43.9	4.2	32.6
	指宿	0.97	0.50		53.7	6.1	42.7

5.全国求人倍率及び完全失業率

	求人倍率 (季節調整値)		完全失業 者数(万人)	完全失業 率(%)
	新規	有効	原数値	季節 調整値
12年平均	1.05	0.59	320	4.7
13 "	1.01	0.59	340	5.0
14 "	0.93	0.54	359	5.4
15 "	1.07	0.64	350	5.3
16 "	1.29	0.83	313	4.7
17 "	1.46	0.95	294	4.4
17年 12月	1.55	1.03	265	4.4
18年 1月	1.56	1.03	292	4.5
2月	1.53	1.04	277	4.1
3月	1.45	1.01	289	4.1
4月	1.54	1.04	284	4.1
5月	1.65	1.07	277	4.0
6月	1.62	1.08	278	4.2
7月	1.56	1.09	268	4.1
8月	1.60	1.08	272	4.1
9月	1.55	1.08	280	4.2
10月	1.55	1.06	281	4.1
11月	1.62	1.06	259	4.0
12月	1.59	1.08	244	4.1

注) 全国の求人倍率, 完全失業率の年平均は原数値。  
17年12月以前の求人倍率は季節調整値替え済み

6. パートタイム関係職業紹介状況

	新規求職申込件数		月間有効求職者数		新規求人数	月間有効求人全数	就職件数		求人倍率		
	全数	うち女子	全数	うち女子			全数	うち女子	新規	有効	
12年度平均	1,085	1,001	2,728	2,501	2,696	6,753	778	684	2.49	2.48	
13 "	1,145	1,069	2,917	2,704	2,524	6,073	859	745	2.21	2.08	
14 "	1,356	1,246	3,621	3,309	2,622	6,203	927	805	1.93	1.71	
15 "	1,750	1,569	4,827	4,290	2,809	6,662	1,003	852	1.61	1.38	
16 "	2,179	1,939	7,459	6,679	3,035	7,309	1,025	861	1.39	0.98	
17 "	2,465	2,200	8,914	8,012	3,233	7,834	1,062	894	1.37	0.89	
17年 12月	1,258	1,106	7,450	6,663	2,780	7,613	745	615	2.21	1.02	
18年 1月	2,880	2,581	8,014	7,185	3,990	8,311	958	819	1.39	1.04	
2月	2,484	2,205	8,334	7,461	3,314	8,503	943	806	1.33	1.02	
3月	2,623	2,321	9,133	8,155	3,919	9,188	1,282	1,040	1.49	1.01	
4月	3,597	3,191	10,015	8,912	3,599	8,760	1,251	1,028	1.00	0.87	
5月	2,910	2,601	10,337	9,211	3,118	8,443	1,308	1,098	1.07	0.82	
6月	2,623	2,326	10,368	9,229	3,809	8,492	1,319	1,099	1.45	0.82	
7月	2,268	2,015	9,684	8,643	3,328	8,169	1,072	866	1.47	0.84	
8月	2,463	2,181	9,586	8,556	3,430	8,161	1,066	863	1.39	0.85	
9月	3,075	2,762	10,071	9,023	3,515	8,268	1,229	1,033	1.14	0.82	
10月	2,671	2,388	10,130	9,083	3,982	8,843	1,284	1,093	1.49	0.87	
11月	2,117	1,870	9,651	8,631	3,568	8,877	1,209	969	1.69	0.92	
12月	1,545	1,375	8,274	7,406	2,645	8,018	880	708	1.71	0.97	
前月比	27.0	26.5	14.3	14.2	25.9	9.7	27.2	26.9	0.03	0.05	
前年同月比	22.8	24.3	11.1	11.2	4.9	5.3	18.1	15.1	0.11	0.10	
安定所別 〔12月分〕	鹿児島	550	484	2,991	2,653	968	3,223	264	215	1.76	1.08
	熊毛	28	25	171	156	131	182	10	9	4.68	1.06
	川内	136	124	690	617	201	580	81	63	1.48	0.84
	宮之城	19	16	108	98	39	135	12	11	2.05	1.25
	鹿屋	176	159	879	800	260	776	122	95	1.48	0.88
	国分	154	143	1,003	894	212	772	90	75	1.38	0.77
	大口	26	24	179	157	64	171	27	23	2.46	0.96
	加世田	81	71	377	344	152	504	53	40	1.88	1.34
	伊集院	83	75	406	363	136	382	43	34	1.64	0.94
	大隅	76	71	355	334	140	329	49	38	1.84	0.93
	出水	79	70	409	377	140	408	52	43	1.77	1.00
	名瀬	72	60	381	323	100	292	43	30	1.39	0.77
指宿	65	53	325	290	102	264	34	32	1.57	0.81	



7.中高齢者職業紹介状況

(45歳以上・パートタイムを除く)

	新規求職申込件数			月間有効求職者数			紹介件数			就職件数			就職率 (対新規求職)	月間有効求職者中に占める中高年の割合	
	全数	うち55歳以上	うち65歳以上	全数	うち55歳以上	うち65歳以上	全数	うち55歳以上	うち65歳以上	全数	うち55歳以上	うち65歳以上			
12年度平均	2,741	1,410	272	15,719	9,224	792	1,674	471	28	551	170	11	20.1	41.2	
13 "	2,972	1,389	272	16,786	9,018	743	1,838	474	26	525	156	9	17.7	44.2	
14 "	2,993	1,386	259	16,298	7,788	732	2,317	610	31	545	158	10	18.2	46.8	
15 "	2,820	1,283	216	14,224	6,792	635	2,442	731	38	575	178	11	20.4	45.2	
16 "	2,452	1,088	159	12,266	5,765	534	2,442	778	37	600	198	11	24.5	40.2	
17 "	2,376	1,048	131	11,349	5,279	448	2,566	803	29	578	185	7	25.7	37.5	
17年 12月	1,396	570	50	9,391	4,325	314	1,528	455	14	417	127	3	29.9	37.3	
18年 1月	2,397	999	98	9,761	4,446	312	2,576	839	36	496	176	3	20.7	36.7	
2月	2,116	963	93	9,926	4,562	335	2,820	976	48	613	209	6	29.0	35.8	
3月	2,431	1,017	97	10,502	4,802	368	3,039	997	22	651	227	8	26.8	34.5	
4月	3,840	2,064	385	11,962	5,837	650	2,678	887	26	608	210	7	15.8	36.5	
5月	2,621	1,162	146	12,244	5,967	678	2,636	846	29	570	180	8	21.7	37.0	
6月	2,428	1,083	122	12,239	5,947	616	2,808	941	27	605	196	4	24.9	37.8	
7月	2,353	1,069	129	11,975	5,772	504	2,656	910	30	550	180	5	23.4	38.3	
8月	2,183	924	91	11,691	5,582	447	2,784	891	29	608	191	6	27.9	37.6	
9月	2,368	1,030	84	11,322	5,350	373	3,178	1,095	36	728	264	11	30.7	36.8	
10月	2,232	969	79	11,024	5,193	356	3,016	1,011	22	729	243	5	32.7	36.3	
11月	1,712	720	85	10,212	4,787	349	2,411	775	34	668	219	4	39.0	36.2	
12月	1,464	634	56	9,324	4,413	333	1,908	624	19	502	160	3	34.3	36.9	
前月比	14.5	11.9	34.1	8.7	7.8	4.6	20.9	19.5	44.1	24.9	26.9	25.0	4.7	0.7	
前年同月比	4.9	11.2	12.0	0.7	2.0	6.1	24.9	37.1	35.7	20.4	26.0	0.0	0.1	0.4	
安定所別 【12月分】	鹿児島	482	216	20	2,980	1,408	127	754	269	10	133	50		27.6	30.3
	熊毛	24	10		221	99	2	3			4			16.7	47.7
	川内	85	34	2	681	318	15	133	31	3	43	9	1	50.6	39.2
	宮之城	24	8		180	88	1	49	19		16	5		66.7	47.9
	鹿屋	147	50	2	863	388	22	229	61		76	26		51.7	36.3
	国分	163	67	10	1,076	542	63	230	84	2	53	18		32.5	35.9
	大口	52	24	3	292	145	7	41	14		18	7	1	34.6	49.7
	加世田	101	51	6	585	316	33	83	27		26	6		25.7	47.9
	伊集院	90	43	3	436	194	11	113	30	1	25	7		27.8	40.4
	大隅	95	49	4	655	307	27	96	31	2	40	9	1	42.1	49.7
	出水	87	37	3	563	274	9	84	28	1	38	14		43.7	39.8
	名瀬	65	22	1	466	182	6	44	12		11	3		16.9	41.8
指宿	49	23	2	326	152	10	49	18		19	6		38.8	44.2	

## 8.新規求人の産業・規模別状況

産業・規模	項目	一般				パート			
		11月	12月	前月比	前年 同月比	11月	12月	前月比	前年 同月比
A, B, C	農, 林, 漁業 (01~04)	117	145	23.9	57.6	35	33	5.7	57.1
D	鉱業 (05)	12	8	33.3	14.3	1	0	100.0	
E	建設業 (06~08)	945	900	4.8	21.3	31	23	25.8	36.1
F	製造業 (09~32)	675	613	9.2	23.9	322	260	19.3	13.6
	09 食料品製造業	203	159	21.7	14.1	177	117	33.9	41.5
	10 飲料, 飼料, たばこ製造業	19	10	47.4	23.1	30	6	80.0	50.0
	11 繊維工業	3	4	33.3	33.3	0	5		66.7
	12 衣服, その他の繊維製品製造業	25	47	88.0	370.0	15	18	20.0	500.0
	13 木材, 木製品製造業	25	18	28.0	38.5	3	2	33.3	100.0
	14 家具, 装備品製造業	5	8	60.0	14.3	1	0	100.0	
	15 パルプ, 紙, 紙加工品製造業	9	6	33.3	500.0	0	0		
	16 出版, 印刷, 同関連産業	29	24	17.2	14.3	14	11	21.4	57.1
	17 化学工業	4	5	25.0	0.0	4	0	100.0	
	18 石油製品, 石炭製品製造業	2	1	50.0		0	0		
	19 プラスチック製品製造業	13	5	61.5	61.5	1	2	100.0	
	20 ゴム製品製造業	0	0			0	0		
	22 窯業, 土石製品製造業	44	31	29.5	63.2	5	4	20.0	33.3
	23 鉄鋼業	3	0	100.0	100.0	0	0		
	24 非鉄金属製造業	0	0		100.0	0	0		
	25 金属製品製造業	22	48	118.2	108.7	8	1	87.5	66.7
	26 一般機械器具製造業	61	73	19.7	25.9	6	8	33.3	33.3
	27 電気機械器具製造業	16	24	50.0	22.6	21	14	33.3	75.0
	28 情報通信機械器具製造業	6	5	16.7		9	2	77.8	
	29 電子部品・デバイス製造業	85	123	44.7	67.2	26	64	146.2	56.1
	30 輸送用機械器具製造業	85	12	85.9	29.4	2	6	200.0	200.0
	31 精密機械器具製造業	14	6	57.1	25.0	0	0		100.0
	21, 32 その他の製造業	2	4	100.0	300.0	0	0		100.0
G	電気・ガス・熱供給・水道業 (33~36)	5	1	80.0	83.3	1	2	100.0	
H	情報通信業 (37~41)	140	127	9.3	7.3	51	20	60.8	87.2
I	運輸業 (42~48)	496	422	14.9	19.5	249	35	85.9	2.8
J	卸売・小売業 (49~60)	1,173	644	45.1	2.1	950	703	26.0	0.7
K	金融・保険業 (61~67)	89	94	5.6	38.2	8	7	12.5	58.8
L	不動産業 (68, 69)	22	26	18.2	23.5	13	7	46.2	41.7
M	飲食店・宿泊業 (70~72)	150	109	27.3	29.2	468	456	2.6	26.7
N	医療・福祉 (62~69)	1,125	1,145	1.8	16.8	556	525	5.6	4.9
O	教育・学習支援業 (76, 77)	38	28	26.3	0.0	41	44	7.3	29.4
P	複合サービス事業 (78, 79)	39	41	5.1	64.0	103	11	89.3	38.9
Q	サービス業(他に分類されないもの) (80~94)	1,436	933	35.0	4.8	706	439	37.8	0.7
R, S	公務・その他 (95, 96, 99)	56	90	60.7	63.6	33	80	142.4	22.3
	合計	6,518	5,326	18.3	6.4	3,568	2,645	25.9	4.9
	29人以下	4,037	3,096	23.3	9.0	2,157	1,592	26.2	5.0
	30~99人	1,550	1,488	4.0	14.8	937	668	28.7	7.2
	100~299人	598	541	9.5	9.4	349	259	25.8	1.2
	300~499人	279	136	51.3	6.3	52	34	34.6	45.2
	500~999人	21	39	85.7	15.2	19	16	15.8	33.3
	1,000人以上	33	26	21.2	74.0	54	76	40.7	38.2

(注) 一般は、新規学卒及びパートタイムを除く。

9. 雇用保険適用状況

	適用 事業所 数	新規適 用事業 所数	廃止脱 退事業 所数	被 保 険 者 数 (年度(月)末現在)					資 格 取 得 者 数	資 格 喪 失 者 数	
				う ち 女	第 1 次 産 業	第 2 次 産 業	第 3 次 産 業				
12年度平均	27,795	95	84	375,257	157,329	5,597	130,298	239,363	6,493	6,374	
13 "	27,811	87	92	380,735	163,596	5,586	126,308	248,841	7,327	6,894	
14 "	27,719	84	96	380,042	166,998	5,532	118,466	256,044	6,837	6,774	
15 "	27,535	83	99	380,173	169,610	5,573	114,271	260,328	6,663	6,454	
16 "	27,446	87	90	385,168	173,595	5,600	112,060	267,509	7,056	6,527	
17 "	27,383	94	95	389,334	176,526	5,467	110,037	273,830	6,942	6,640	
17年 12月	27,375	98	39	391,224	177,861	5,505	110,754	274,965	5,529	4,184	
18年 1月	27,397	72	51	390,009	176,989	5,451	110,575	273,983	4,942	6,066	
2月	27,437	75	37	390,242	177,157	5,525	110,583	274,134	5,457	5,183	
3月	27,457	81	61	390,016	177,030	5,561	110,348	274,107	6,438	6,577	
4月	27,388	145	216	389,220	177,015	5,567	109,559	274,094	13,079	13,919	
5月	27,422	131	102	392,768	179,453	5,604	109,330	277,834	10,669	7,273	
6月	27,482	117	58	393,630	180,188	5,602	108,948	279,080	7,176	6,220	
7月	27,492	87	79	393,035	179,830	5,584	108,359	279,092	6,204	6,797	
8月	27,495	71	67	393,072	179,898	5,568	108,540	278,964	6,415	6,351	
9月	27,326	85	255	393,206	179,881	5,619	108,944	278,643	6,635	6,487	
10月	27,388	115	58	393,525	180,067	5,654	109,375	278,496	7,005	6,568	
11月	27,439	83	35	394,500	180,599	5,700	109,614	279,186	6,536	5,535	
12月	27,476	81	47	395,387	181,109	5,771	109,976	279,640	5,622	4,777	
前 月 比	0.1	2.4	34.3	0.2	0.3	1.2	0.3	0.2	14.0	13.7	
前年同月比	0.4	17.3	20.5	1.1	1.8	4.8	0.7	1.7	1.7	14.2	
安 定 所 別  〔 12 月 分 〕	鹿児島	10,068	26	16	185,006	83,699	497	27,902	156,607	2,772	2,411
	熊毛	875	3		7,507	3,232	207	2,062	5,238	182	63
	川内	1,709	6	2	24,253	10,586	269	11,285	12,699	289	208
	宮之城	441		2	5,832	2,908	167	2,799	2,866	56	34
	鹿屋	2,743	7	1	29,693	14,472	1,333	9,392	18,968	417	463
	国分	2,492	12	8	41,572	18,014	182	18,163	23,227	500	512
	大口	668	2		7,591	3,558	500	3,097	3,994	115	58
	加世田	1,504	3	5	17,042	8,527	279	6,859	9,904	210	195
	伊集院	1,168	1	7	14,586	6,818	126	6,649	7,811	180	166
	大隅	1,466	5	1	16,874	7,891	1,024	6,677	9,173	222	177
	出水	1,395	5	2	18,425	8,909	467	8,519	9,439	269	211
	名瀬	2,022	8	2	17,583	7,657	329	4,479	12,775	296	178
指宿	925	3	1	9,423	4,838	391	2,093	6,939	114	101	

注) 短時間労働被保険者を含む数値を計上

10. 雇用保険給付状況

(金額単位;千円)

	一般求職者給付					高年齢求職者給付			短期特例求職者給付			
	受給資格 決定件数	うち 男	受給者 実人員	うち 男	総支給額	受給資格 決定件数	受給者数	支給金額	受給資格 決定件数	受給者数	支給金額	
12年度平均	3,228	1,510	15,021	7,068	1,926,379	157	155	48,693	315	323	77,269	
13 "	3,622	1,709	17,036	7,957	2,197,978	161	162	51,058	295	292	69,056	
14 "	3,340	1,670	15,754	8,035	2,063,275	173	172	52,337	249	254	60,099	
15 "	3,052	1,438	12,517	6,267	1,565,516	149	152	37,658	223	220	49,516	
16 "	2,917	1,359	10,901	5,279	1,274,285	129	130	25,708	200	205	45,591	
17 "	2,947	1,349	10,773	5,078	1,239,913	131	129	25,400	181	181	39,478	
17年 12月	1,668	787	10,073	4,546	1,103,900	60	61	11,504	75	84	18,644	
18年 1月	2,690	1,118	9,922	4,483	1,229,474	113	68	12,727	114	88	23,156	
2月	2,296	964	9,310	4,268	1,022,590	105	116	22,249	71	90	19,442	
3月	2,559	1,097	9,120	4,213	1,118,176	89	106	20,353	91	84	18,426	
4月	5,398	2,418	9,090	4,315	960,782	404	216	43,985	318	89	21,786	
5月	3,658	1,655	10,392	5,003	1,153,557	174	328	65,589	407	409	92,794	
6月	2,914	1,313	11,203	5,355	1,321,011	153	150	28,542	290	311	68,490	
7月	2,627	1,286	11,640	5,564	1,294,186	100	123	23,555	332	328	73,365	
8月	2,816	1,192	12,082	5,554	1,463,119	92	105	20,119	118	292	53,894	
9月	2,969	1,250	11,247	5,029	1,265,708	97	95	17,672	73	118	25,329	
10月	2,952	1,248	11,141	4,873	1,283,132	113	100	19,310	57	75	16,121	
11月	2,166	909	10,244	4,415	1,193,675	79	98	18,903	73	54	11,483	
12月	1,606	678	9,733	4,110	1,048,460	62	61	11,600	82	81	18,890	
前月比	25.9	25.4	5.0	6.9	12.2	21.5	37.8	38.6	12.3	50.0	64.5	
前年同月比	3.7	13.9	3.4	9.6	5.0	3.3	0.0	0.8	9.3	3.6	1.3	
安定所別 【12月分】	鹿児島	582	250	3,401	1,307	381,481	28	26	4,774	6	4	1,043
	熊毛	34	18	250	121	24,834		1	286		1	293
	川内	94	43	725	343	81,796	5	7	1,290	1	2	574
	宮之城	17	8	134	73	14,254						
	鹿屋	178	73	935	384	101,795	5	7	1,317	8	4	1,013
	国分	202	84	1,127	471	121,540	7	6	1,292	2	1	268
	大口	33	14	230	111	22,564	2	2	462	1		
	加世田	79	28	472	185	49,130	4	3	619	28	42	9,592
	伊集院	78	32	489	220	51,412	4	3	476	7	2	601
	大隅	88	36	511	211	50,617	2	3	503	11	14	2,461
	出水	84	36	618	278	63,576	2	1	186	1	2	520
	名瀬	86	36	527	272	54,472	1	1	145	14	7	1,963
指宿	51	20	314	134	30,988	2	1	249	3	2	562	

注) 短時間労働被保険者等を含む数値を計上

(金額単位;千円)

	就 職 促 進 給 付				日雇求職者給付		
	常用就職支度手当		再 就 職 手 当		受給者 実人員	支給金額	
	支給人員	支給金額	支給人員	支給金額			
12年度平均	26	4,218	614	206,939	240	16,009	
13 "	28	3,985	582	152,264	202	13,836	
14 "	35	3,973	573	116,580	143	9,627	
15 "	9	1,191	101	14,676	126	8,133	
16 "	3	303	70	9,073	120	7,742	
17 "	2	147	461	63,486	112	6,618	
17年 12月	3	341	560	86,737	121	6,196	
18年 1月	1	39	478	73,759	123	9,518	
2月	0	0	326	48,856	110	6,282	
3月	7	743	473	74,269	117	8,213	
4月	5	587	360	54,489	118	6,219	
5月	3	333	598	87,744	109	8,803	
6月	4	344	681	97,672	100	7,654	
7月	7	952	666	97,877	93	6,193	
8月	6	810	579	86,910	87	5,985	
9月	2	216	488	75,510	111	7,095	
10月	3	411	690	101,073	111	6,493	
11月	3	415	600	84,810	110	6,888	
12月	2	260	608	89,599	115	5,435	
前 月 比	33.3	37.3	1.3	5.6	4.5	21.1	
前年同月比			8.6	3.3	5.0	12.3	
安 定 所 別  〔 12 月 分 〕	鹿児島	1	160	208	30,876	102	4,863
	熊毛			7	1,671		
	川内			65	11,057		
	宮之城			14	2,109		
	鹿屋			58	8,923		
	国分			78	11,397	1	50
	大口			15	1,938	1	45
	加世田			41	5,483		
	伊集院	1	101	30	3,905	3	109
	大隅			34	4,349		
	出水			23	2,706		
	名瀬			20	2,946	5	209
指宿			15	2,238	5	160	

## 11 用語の説明

一	般	常用及び臨時・季節を合わせたものをいう。
新規求職（求人）申込件数		期間中に自安定所で新たに受け付けた求職（求人）申込件数（数）をいう。
月間有効求職者（求人）数		「前月から繰越された有効求職者（求人）数」と当月の「新規求職（求人）申込件数」の合計をいう。
就職件数		自安定所の有効求職者が、自安定所の紹介あっせんにより就職したことを確認した件数をいう。
充足数		自安定所の有効求人が、安定所（求人連絡先の安定所を含む。）の紹介あっせんにより求職者と結合した件数をいう。
中高年齢者		45歳以上の者をいう。高年齢者は55歳以上の者をいう。
⑩ 受給者		受給資格決定後、所定給付日数分の基本手当の支給を終了するまでの者をいう。
⑩ 受給者の就職件数		受給資格決定後、基本手当の支給を終了するまでの間に、安定所の紹介により就職した基本手当受給資格者の就職件数をいう。
県外就職		就職先事業所の所在地が、自都道府県の管轄区域外にある場合の就職件数をいう。就職した求職者の住所の如何を問わない。
日雇（労働）		労働の窓口で取り扱われる日々雇用の仕事及び1か月未満の雇用期間が定められているものをいう。
季節調整値		1年を周期として繰り返す季節的な要因による変動の影響を取り除いた値である。
完全失業率		労働力人口に占める完全失業者の割合
求人倍率	=	$\frac{\text{月間有効（新規）求人数}}{\text{月間有効（新規）求職者数}}$
就職率	=	$\frac{\text{就職件数}}{\text{新規（有効）求職者数}} \times 100$
充足率	=	$\frac{\text{充足数}}{\text{新規（有効）求人数}} \times 100$
⑩ 受給者の就職率	=	$\frac{\text{⑩ 受給者の就職件数}}{\text{⑩ 受給者実人員}} \times 100$
中高年齢者の就職率	=	$\frac{\text{中高年齢者就職件数}}{\text{中高年齢者新規求職申込件数}} \times 100$
季節調整値	=	$\frac{\text{原数値}}{\text{季節要素}} \times 100$

（注）季節調整値替えは、年初に毎年1回行われ、過去の全季節調整値は改訂される。

基 本 手 当	求職者給付のうち最も基本的なもので、一般被保険者が失業し、法第13条の受給要件を満たしているときに支給される。
受 給 資 格 決 定 件 数	提出された離職票のうち、公共職業安定所長が求職者給付の受給資格要件を満たしていると決定した件数をいう。
受 給 者 実 人 員	同一月中に失業給付を実際に受けた受給資格者の実数をいう。
被 保 険 者	適用事業所に雇用され、公共職業安定所にその届出がなされている者の数をいう。
資 格 取 得 者 数	適用事業所に新たに雇用され、公共職業安定所に届出がなされた者の数をいう。
資 格 喪 失 者 数	適用事業所を離職し、その届出が公共職業安定所になされた者の数をいう。
一 般 求 職 者 給 付	高年齢求職者給付、短期特例求職者給付、日雇求職者給付以外の給付をいう。
高 年 齢 求 職 者 給 付	同一事業主に雇用され、65歳に達した日以降、離職した場合に、一定の基準により支給されるものをいう。
短 期 特 例 求 職 者 給 付	季節的に雇用される者又は、短期の雇用に就くことを常態とする者等が一定期間雇用された後、離職した場合に支給されるものをいう。
常 用 就 職 支 度 手 当	障害者及び45歳以上の中高年齢者で雇用対策法等に基づく再就職援助計画等の対象者などが、所定給付日数の3分の1未満又は45日未満のを残して公共職業安定所及び紹介事業者の紹介により一年以上引き続き雇用される場合等に支給されるものをいう。
再 就 職 手 当	一般求職者給付の受給資格者が所定給付日数の3分の1以上(ただし、所定給付日数の90日及び120日については45日以上)残して安定した職業(自営開始も含む。)についた場合等に支給されるものをいう。
日 雇 求 職 者 給 付	日雇労働者が一定期間雇用され離職した場合に支給されるものをいう。

**ハローワーク・公共職業安定所一覧表**

安 定 所 名	所 在 地	郵 便 番 号	電 話 番 号
鹿 児 島	鹿児島市下荒田 1 丁目 43 - 28	890-8555	099 ( 250 ) 6060
熊 毛 (出)	西之表市西之表16314-6	891-3101	0997 ( 22 ) 1318 ~ 9
川 内	薩摩川内市若葉町4 - 24 川内地方合同庁舎 1 階	895-0063	0996 ( 22 ) 8609
宮 之 城 (出)	薩摩郡さつま町宮之城屋地2035-3	895-1803	0996 ( 53 ) 0153
鹿 屋	鹿屋市西原4丁目5-1	893-0064	0994 ( 42 ) 4135 ~ 6
国 分	霧島市国分中央1丁目4-35	899-4332	0995 ( 45 ) 5311 ~ 3
大 口 (出)	大口市里768-1	895-2511	0995 ( 22 ) 8609
加 世 田	南さつま市加世田武田17835-2	897-0002	0993 ( 53 ) 5111
伊 集 院	日置市伊集院町大田825-3	899-2521	099 ( 273 ) 3161 ~ 2
大 隅	曾於郡大隅町岩川5575-1	899-8102	0994 ( 82 ) 1265 ~ 6
出 水	出水市緑町37-5	899-0201	0996 ( 62 ) 0685 ~ 6
名 瀬	奄美市名瀬長浜町1-1	894-0036	0997 ( 52 ) 4611 ~ 2
徳 之 島 (分)	大島郡徳之島町亀津553-1	891-7101	0997 ( 82 ) 1438
指 宿	指宿市東方9489-11	891-0404	0993 ( 22 ) 4135 ~ 6
鹿児島労働局職業安定部			
職 業 安 定 課	鹿児島市西千石町 1 番 1 号	892-0847	099 ( 219 ) 8711
職 業 対 策 課	鹿児島西千石第一生命ビル		099 ( 219 ) 8712
FAX情報サービス		鹿児島市東千石町1-38	
鹿児島公共職業安定所	099 ( 286 ) 1150	鹿児島商工会議所ビル(アムビル) 3 階、6 階	
鹿屋公共職業安定所	0994 ( 40 ) 6123	鹿児島学生職業相談室 ( 3 階 ) 099 ( 224 ) 3433	
インターネットサービス		ハローワークかごしま	
鹿児島公共職業安定所 アドレス		ワークプラザ天文館 ( 6 階 ) 099 ( 223 ) 2821	
http : // www11.synapse.ne.jp/hellowork/			
高年齢者の職業相談			
薩摩川内市高年齢職業相談室			
	薩摩川内市役所内	0996 ( 23 )	5111
鹿屋市高年齢職業相談室			
	鹿屋市庁舎別館内	0994 ( 42 )	2783
<b>全国的なネット情報としては</b>			
<b>ハローワークインターネットサービス</b>		<b>しごと情報ネット</b>	
URLは <a href="http://www.hellowork.go.jp/">http://www.hellowork.go.jp/</a>		URLは <a href="http://www.job-net.jp/">http://www.job-net.jp/</a>	
求人情報検索 (全国のハローワークが受理した求人情報を希望条件で検索)		しごと情報ネットには民間の職業紹介事業者、求人情報 提供事業者、経済団体、公共職業安定所等(参加機関)	
お役立ち情報 (仕事をお探しの方、事業主の方)		の多数の求人が掲載されています。	
ハローワーク所在地情報		また、携帯電話からもアクセスできます。	

**発 行**  
**鹿児島労働局 職業安定部 職業安定課**  
〒892-0847 鹿児島市西千石町1番1号  
鹿児島西千石第一生命ビル  
電 話 099 ( 219 ) 8711  
ダイヤルイン 099 ( 219 ) 8719