

かごしま



目次

1	雇用失業情勢	1
2	一般職業紹介状況（パートタイムを含む）.....	4
3	一般職業紹介状況（パートタイムを除く）.....	5
4	一般職業紹介状況諸比率	6
5	全国求人倍率及び失業率	6
6	パートタイム関係職業紹介状況	7
7	中高年齢者職業紹介状況	8
8	新規求人の産業・規模別状況	9
9	雇用保険適用状況	10
10	雇用保険給付状況	11
11	用語の説明	13

1. 雇用失業情勢（平成17年2月分）

【県内経済の動き】

最近の県内景況は、全体では足踏みが続いているものの、生産活動が回復しつつあり、雇用情勢も改善傾向にある。

（H18・3・29「県内景況」：鹿児島銀行）

【労働市場の動き】

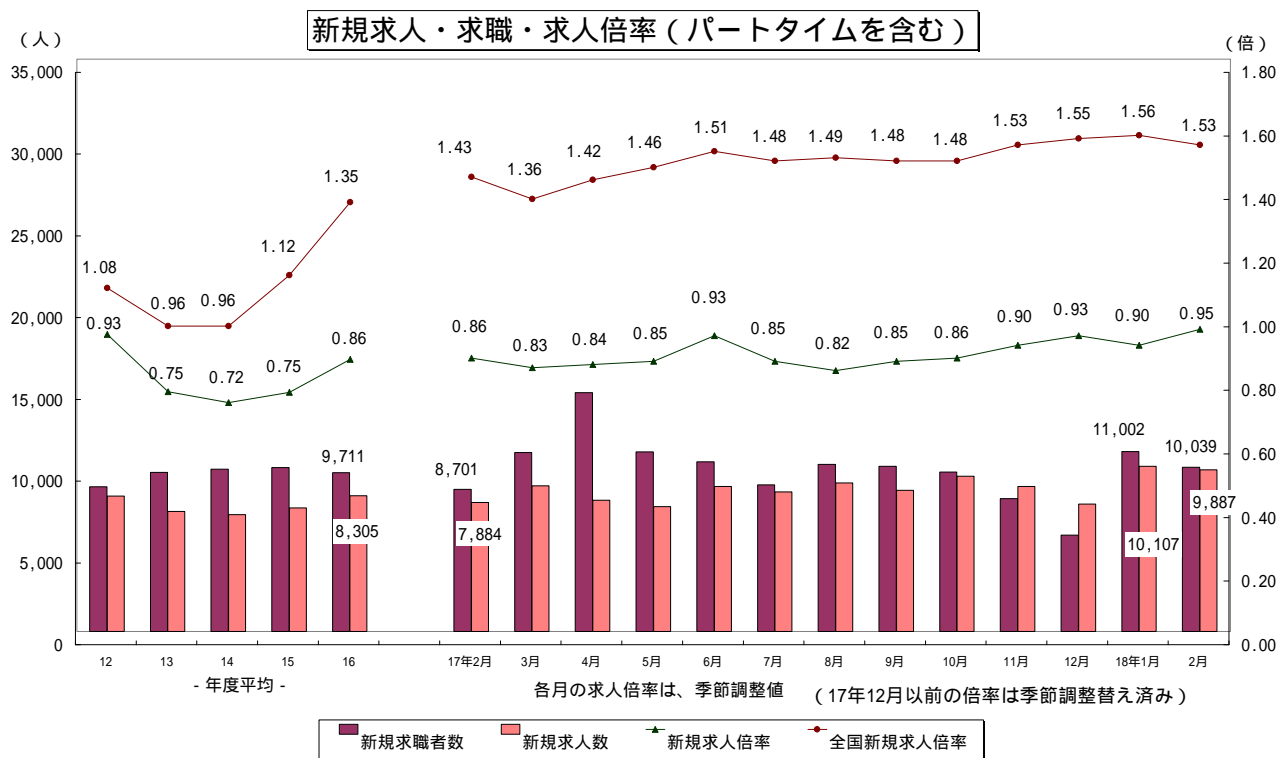
（求人の動き）

2月の新規求人数（パートを含む、原数）は、9,887人で前年同月に比べ25.4%の増加となった。

新規求人数（同）を産業別に前年同月比で見ると、製造業（17.6%増）、卸売・小売業（2.6%増）、医療、福祉（24.4%増）は3か月連続の増加、建設業（6.5%増）、運輸業（12.5%増）は2か月連続の増加となり、サービス業（83.9%増）は減少から増加となった。

また、飲食店、宿泊業（10.2%減）は4か月ぶりに減少となった。

2月の有効求人数（パートを含む、原数値）は、24,326人で前年同月と比べ22.1%増と5か月連続の増加となった。



(求職の動き)

2月の新規求職者数(パートを含む、原数値)は、10,039人で前年同月に比べ15.4%増と2か月連続の増加となった。

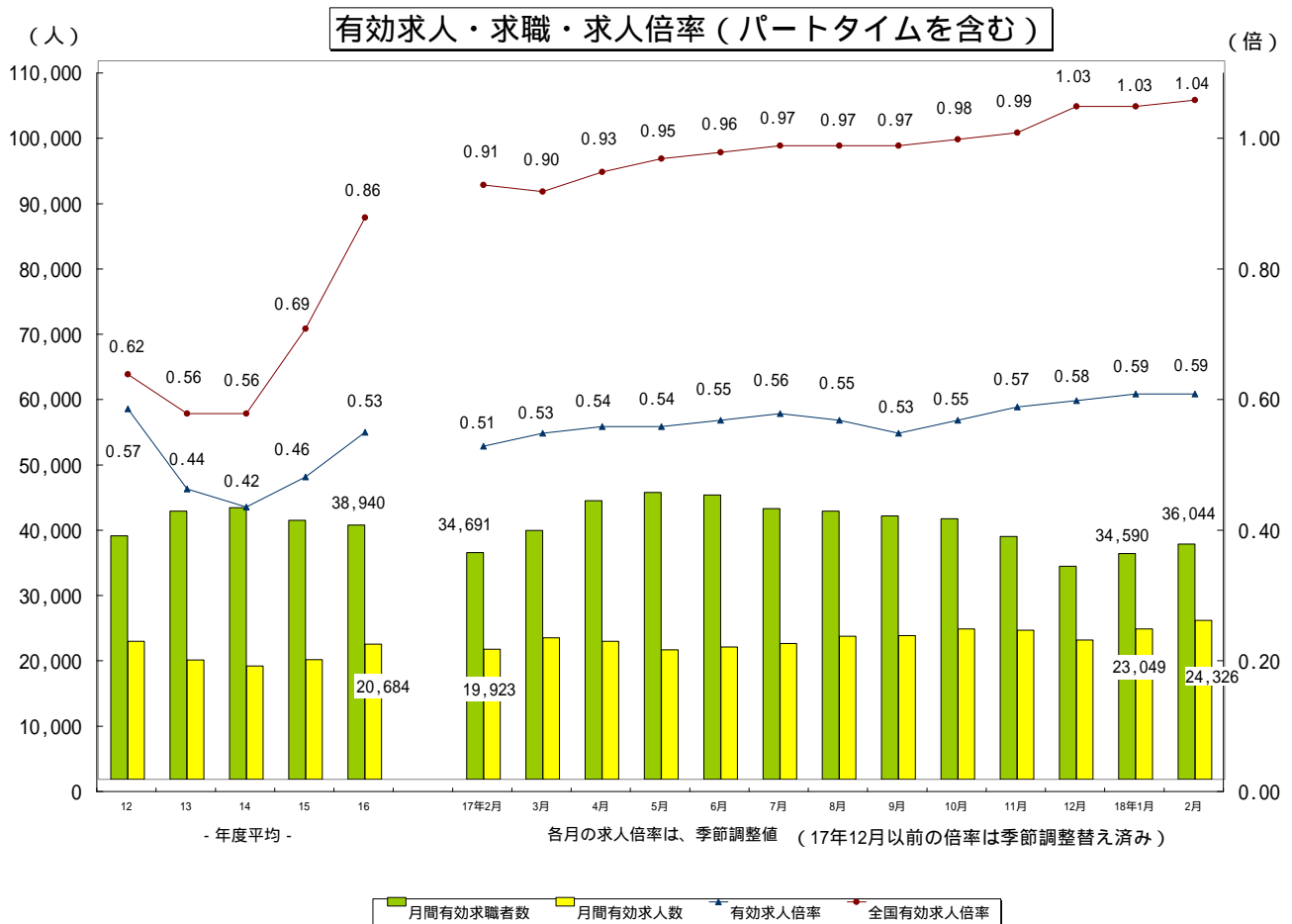
新規常用求職者について態様別に前年同月比で見ると、在職求職者(27.5%増)は12か月連続の増加となり、離職求職者(11.8%増)、無業求職者(18.6%増)は2か月連続の増加となった。

新規常用求職者の中の離職求職者の内訳をみると、事業主都合離職求職者(15.9%増)は2か月連続の増加となり、自己都合離職求職者(11.7%増)は12か月連続の増加となった。

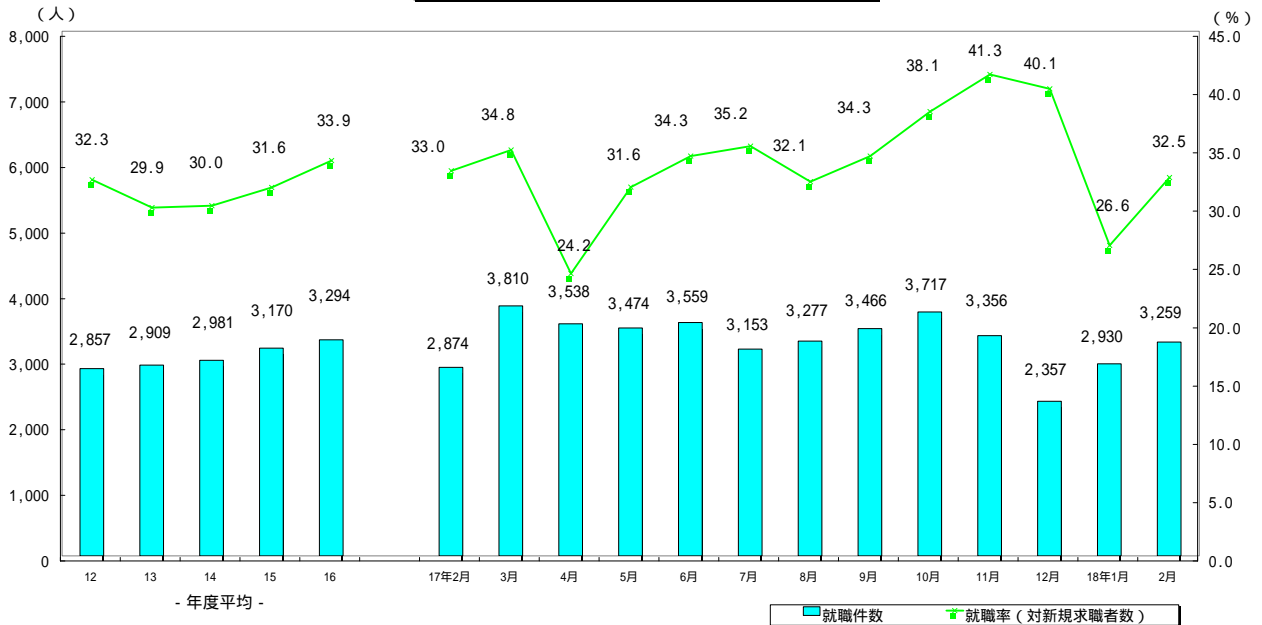
2月の有効求職者数(パートを含む、原数値)は、36,044人で前年同月に比べ3.9%増と2か月連続の増加となった。

(有効求人倍率の動き)

2月の有効求人倍率(季節調整値)は、有効求人数と有効求職者の増加幅がほぼ同じだったため、先月と同水準の0.59倍となった。



就職者の推移（パートタイムを含む）



（就職の動き）

2月の就職件数（パートを含む、原数値）は、3,259人で前年同月に比べ13.4%増と2か月連続の増加となった。これを産業別常用就職件数で見ると、飲食店・宿泊業を除く全ての主要産業で増加した。

（パートタイムの動き）

パートタイムの新規求人数は、3,314人で前年同月比18.3%の増、月間有効求人数は、8,503人で28.8%の増となった。新規求職申込件数は、2,484件で21.7%の増、月間有効求職者は、8,334人で16.8%の増となった。求人倍率は新規で1.33倍（前年同月1.37倍）、有効は1.02倍（前年同月0.93倍）となった。就職件数は943件で前年同月比5.7%の増となった。

（雇用保険の動き）

適用事業所数は、27,437事業所、被保険者全数は、390,242人となった。うち一般短時間労働被保険者は2月末現在で前年同月比6.9%増の29,923人となった。被保険者全数（産業分類不能を除く）の状況を産業別にみると、前年同月比第1次産業は1.2%減の5,525人、第2次産業は1.5%減の110,583人、第3次産業は1.7%増の274,134人となった。

また、被保険者全数に占める割合を産業別にみると、第1次産業が1.4%、第2次産業が28.3%、第3次産業が70.3%となった。

資格取得者数は前年同月比10.5%増の5,457人、資格喪失者数は5.4%増の5,183人となった。

一般受給資格決定件数は前年同月比4.1%の増、受給者実人員は4.0%の増となった。

2.一般職業紹介状況

(新規学卒を除き,パートタイムを含む全数)

	新規求職申込件数		月間有効求職者数		紹介件数			就職件数				新規求人全数	月間有効求人全数	充足数	
	全数	うち男	全数	うち男	全数	うち男	うち 保受給者	全数	うち男	うち 県外就職	うち 保受給者				
11年度平均	8,400	3,928	36,050	17,106	8,545	4,143	1,701	2,591	1,199	126	630	7,155	17,732	2,497	
12 "	8,853	4,146	37,295	17,683	9,158	4,512	1,807	2,857	1,334	156	683	8,271	21,155	2,755	
13 "	9,734	4,565	41,070	19,452	10,647	5,267	2,187	2,909	1,332	169	708	7,337	18,253	2,805	
14 "	9,926	4,771	41,595	20,639	12,066	6,043	2,527	2,981	1,350	204	732	7,145	17,332	2,873	
15 "	10,032	4,663	39,635	19,285	12,928	6,337	2,582	3,170	1,405	237	713	7,549	18,347	3,017	
16 "	9,711	4,474	38,940	18,666	12,799	6,162	2,708	3,294	1,440	231	749	8,305	20,684	3,153	
17年 2月	8,701	3,706	34,691	16,068	12,188	5,587	2,699	2,874	1,214	231	637	7,884	19,923	2,726	
3月	10,944	4,777	38,089	17,424	16,077	7,213	3,323	3,810	1,551	238	913	8,913	21,685	3,675	
4月	14,602	6,952	42,656	20,052	14,914	6,927	2,825	3,538	1,460	229	746	8,033	21,113	3,421	
5月	10,984	4,988	43,930	20,837	14,244	6,674	3,108	3,474	1,387	201	857	7,632	19,826	3,397	
6月	10,381	4,775	43,532	20,720	14,746	7,053	3,230	3,559	1,454	296	859	8,864	20,255	3,373	
7月	8,969	4,206	41,445	19,927	12,608	6,278	2,953	3,153	1,366	203	797	8,526	20,774	3,051	
8月	10,209	4,662	41,069	19,624	13,991	6,882	3,324	3,277	1,446	204	868	9,080	21,925	3,179	
9月	10,108	4,424	40,334	19,071	14,181	6,878	3,181	3,466	1,544	220	889	8,634	22,018	3,335	
10月	9,753	4,371	39,919	18,717	13,786	6,667	2,997	3,717	1,662	264	930	9,487	23,025	3,555	
11月	8,129	3,647	37,206	17,396	11,647	5,852	2,813	3,356	1,565	227	818	8,873	22,843	3,239	
12月	5,884	2,778	32,637	15,502	8,063	3,976	2,077	2,357	1,066	158	626	7,787	21,323	2,295	
18年 1月	11,002	4,647	34,590	16,078	13,819	6,449	2,983	2,930	1,191	193	758	10,107	23,049	2,828	
2月	10,039	4,105	36,044	16,458	14,311	6,421	3,071	3,259	1,385	215	814	9,887	24,326	3,162	
前月比	8.8	11.7	4.2	2.4	3.6	0.4	3.0	11.2	16.3	11.4	7.4	2.2	5.5	11.8	
前年同月比	15.4	10.8	3.9	2.4	17.4	14.9	13.8	13.4	14.1	6.9	27.8	25.4	22.1	16.0	
安定所別 【2月分】	鹿児島	3,992	1,507	13,444	5,746	6,096	2,594	1,458	1,041	409	82	289	4,578	10,938	1,188
	川内	722	318	2,422	1,163	1,111	526	179	271	127	10	57	653	1,609	250
	鹿屋	944	369	3,263	1,434	1,521	689	277	395	187	24	88	869	1,989	350
	国分	1,125	499	4,105	1,941	1,634	790	365	337	158	23	93	905	2,325	278
	加世田	494	228	1,656	791	496	249	92	185	75	6	31	443	1,210	165
	伊集院	485	192	2,089	1,036	634	290	142	176	65	10	52	454	1,262	160
	大口	256	121	1,094	524	347	154	67	121	42	10	26	206	571	98
	大隅	539	235	1,873	866	697	360	137	183	104	19	49	447	1,197	184
	出水	546	252	2,095	1,012	730	359	133	221	98	18	53	532	1,157	192
	熊毛	119	47	637	333	114	40	12	35	13	2	7	119	295	31
	名瀬	362	141	1,481	730	374	133	52	100	31	2	11	306	870	97
	指宿	284	122	1,187	544	366	157	96	118	44	4	33	243	580	112
	宮之城	171	74	698	338	191	80	61	76	32	5	25	132	323	57

3.一般職業紹介状況

(新規学卒,パートタイムを除く全数)

	新規求職申込件数		月間有効求職者数		紹介件数			就職件数				新規求人全数	月間有効求人全数	充足数	
	全数	うち男	全数	うち男	全数	うち男	うち(保受給者)	全数	うち男	うち県外就職	うち(保受給者)				
11年度平均	7,317	3,846	33,349	16,884	6,494	3,838	1,514	1,870	1,113	108	550	4,880	12,274	1,790	
12 "	7,769	4,063	34,568	17,456	7,057	4,194	1,627	2,079	1,240	136	601	5,574	14,401	1,990	
13 "	8,589	4,489	38,152	19,239	8,038	4,865	1,912	2,050	1,218	140	603	4,813	12,180	1,964	
14 "	8,570	4,661	37,975	20,327	9,071	5,537	2,160	2,054	1,228	164	584	4,523	11,129	1,965	
15 "	8,282	4,482	34,808	18,748	9,539	5,686	2,242	2,168	1,254	199	587	4,740	11,685	2,029	
16 "	7,532	4,238	31,481	17,893	9,444	5,485	2,282	2,269	1,277	190	603	5,270	13,375	2,152	
17年 2月	6,660	3,493	27,556	15,378	9,247	5,026	2,291	1,982	1,077	202	506	5,082	13,320	1,840	
3月	8,416	4,509	30,085	16,635	12,039	6,419	2,757	2,718	1,379	195	735	5,376	13,982	2,603	
4月	11,203	6,568	33,528	19,117	10,719	6,129	2,313	2,366	1,288	184	596	5,165	13,460	2,282	
5月	8,218	4,715	34,234	19,859	10,306	5,861	2,591	2,327	1,221	152	699	4,984	12,758	2,275	
6月	7,886	4,523	33,750	19,771	10,657	6,293	2,659	2,359	1,266	192	673	5,532	13,167	2,258	
7月	6,998	4,018	32,387	19,101	9,354	5,614	2,455	2,164	1,226	165	629	5,535	13,591	2,082	
8月	7,793	4,407	32,113	18,807	10,489	6,193	2,767	2,286	1,283	152	696	5,920	14,380	2,219	
9月	7,404	4,188	31,181	18,225	10,085	6,096	2,591	2,412	1,383	176	726	5,665	14,432	2,313	
10月	7,248	4,125	30,542	17,846	9,965	5,892	2,436	2,549	1,503	225	738	5,804	14,825	2,408	
11月	6,045	3,410	28,316	16,532	8,432	5,112	2,351	2,258	1,364	189	651	5,737	14,774	2,156	
12月	4,626	2,635	25,187	14,745	6,020	3,510	1,723	1,612	940	125	501	5,007	13,710	1,569	
18年 1月	8,122	4,359	26,576	15,282	10,089	5,717	2,506	1,972	1,055	156	602	6,117	14,738	1,897	
2月	7,555	3,837	27,710	15,616	10,733	5,677	2,588	2,316	1,252	179	678	6,573	15,823	2,237	
前月比	7.0	12.0	4.3	2.2	6.4	0.7	3.3	17.4	18.7	14.7	12.6	7.5	7.4	17.9	
前年同月比	13.4	9.8	0.6	1.5	16.1	13.0	13.0	16.9	16.2	11.4	34.0	29.3	18.8	21.6	
安定所別 【2月分】	鹿児島	3,097	1,409	10,613	5,451	4,713	2,287	1,244	731	365	65	243	3,130	7,346	848
	川内	516	288	1,751	1,079	801	446	148	190	113	8	50	384	930	164
	鹿屋	739	354	2,507	1,368	1,172	642	233	306	183	22	70	640	1,392	269
	国分	841	466	3,125	1,846	1,250	741	323	261	151	21	87	642	1,629	210
	加世田	341	206	1,180	735	338	201	78	109	57	4	24	258	697	100
	伊集院	322	178	1,499	975	454	266	120	128	61	9	42	304	791	116
	大口	188	116	837	504	250	135	48	88	39	6	22	118	316	68
	大隅	423	227	1,490	841	554	340	121	144	99	17	43	357	884	146
	出水	428	243	1,656	972	482	290	102	147	81	16	41	297	675	125
	熊毛	87	42	492	317	82	31	10	21	11	2	5	64	160	18
	名瀬	251	121	1,136	681	257	95	43	64	25	2	8	169	506	62
	指宿	196	116	887	521	243	131	72	74	39	2	24	136	306	71
	宮之城	126	71	537	326	137	72	46	53	28	5	19	74	191	40

4.一般職業紹介状況諸比率

(パートタイムを含む)

5.全国求人倍率及び完全失業率

	求人倍率 (原数値)		求人倍率 (季節調整値)		就職率 (対新規 求職)	(保)就職率 対受給者	充足率 (対新規 求人)
	新規	有効	新規	有効			
11年度平均	0.85	0.49			30.8	4.2	34.9
12 "	0.93	0.57			32.3	4.5	33.3
13 "	0.75	0.44			29.9	4.2	38.2
14 "	0.72	0.42			30.0	4.6	40.2
15 "	0.75	0.46			31.6	5.7	40.0
16 "	0.86	0.53			33.9	6.9	38.0
17年 2月	0.91	0.57	0.86	0.51	33.0	7.1	34.6
3月	0.81	0.57	0.83	0.53	34.8	10.2	41.2
4月	0.55	0.49	0.84	0.54	24.2	7.8	42.6
5月	0.69	0.45	0.85	0.54	31.6	8.4	44.5
6月	0.85	0.47	0.93	0.55	34.3	7.3	38.1
7月	0.95	0.50	0.85	0.56	35.2	6.5	35.8
8月	0.89	0.53	0.82	0.55	32.1	6.8	35.0
9月	0.85	0.55	0.85	0.53	34.3	7.4	38.6
10月	0.97	0.58	0.86	0.55	38.1	8.1	37.5
11月	1.09	0.61	0.90	0.57	41.3	7.7	36.5
12月	1.32	0.65	0.93	0.58	40.1	6.2	29.5
18年 1月	0.92	0.67	0.90	0.59	26.6	7.6	28.0
2月	0.98	0.67	0.95	0.59	32.5	8.7	32.0
前月との増減	0.07	0.01	0.05	0.00	5.8	1.1	4.0
前年同月比	0.08	0.10	0.09	0.08	0.6	1.6	2.6
安定所別 【2月分】	鹿児島	1.15	0.81		26.1	9.7	26.0
	川内	0.90	0.66		37.5	10.9	38.3
	鹿屋	0.92	0.61		41.8	10.2	40.3
	国分	0.80	0.57		30.0	9.5	30.7
	加世田	0.90	0.73		37.4	8.4	37.2
	伊集院	0.94	0.60		36.3	6.7	35.2
	大口	0.80	0.52		47.3	8.8	47.6
	大隅	0.83	0.64		34.0	9.3	41.2
	出水	0.97	0.55		40.5	8.1	36.1
	熊毛	1.00	0.46		29.4	3.2	26.1
	名瀬	0.85	0.59		27.6	2.1	31.7
	指宿	0.86	0.49		41.5	9.0	46.1
	宮之城	0.77	0.46		44.4	11.3	43.2

	求人倍率 (季節調整値)		完全失業 者数(万人)	完全失業 率(%)
	新規	有効	原数値	季節 調整値
11年平均	0.87	0.48	317	4.7
12 "	1.05	0.59	320	4.7
13 "	1.01	0.59	340	5.0
14 "	0.93	0.54	359	5.4
15 "	1.07	0.64	350	5.2
16 "	1.29	0.83	313	4.7
17年 2月	1.43	0.91	308	4.7
3月	1.36	0.90	313	4.5
4月	1.42	0.93	310	4.4
5月	1.46	0.95	307	4.4
6月	1.51	0.96	280	4.2
7月	1.48	0.97	289	4.4
8月	1.49	0.97	284	4.3
9月	1.48	0.97	285	4.2
10月	1.48	0.98	304	4.5
11月	1.53	0.99	292	4.6
12月	1.55	1.03	265	4.4
18年 1月	1.56	1.03	292	4.5
2月	1.53	1.04	277	4.1

注) 全国の求人倍率, 完全失業率の年平均は原数値。
17年12月以前の求人倍率は季節調整値替え済み

6. パートタイム関係職業紹介状況

	新規求職申込件数		月間有効求職者数		新規求人全数	月間有効求人全数	就職件数		求人倍率		
	全数	うち女子	全数	うち女子			全数	うち女子	新規	有効	
11年度平均	1,083	1,001	2,701	2,479	2,275	5,458	720	634	2.10	2.02	
12 "	1,085	1,001	2,728	2,501	2,696	6,753	778	684	2.49	2.48	
13 "	1,145	1,069	2,917	2,704	2,524	6,073	859	745	2.21	2.08	
14 "	1,356	1,246	3,621	3,309	2,622	6,203	927	805	1.93	1.71	
15 "	1,750	1,569	4,827	4,290	2,809	6,662	1,003	852	1.61	1.38	
16 "	2,179	1,939	7,459	6,679	3,035	7,309	1,025	861	1.39	0.98	
17年 2月	2,041	1,818	7,135	6,426	2,802	6,603	892	755	1.37	0.93	
3月	2,528	2,246	8,004	7,182	3,537	7,703	1,092	915	1.40	0.96	
4月	3,399	2,998	9,128	8,154	2,868	7,653	1,172	997	0.84	0.84	
5月	2,766	2,487	9,696	8,682	2,648	7,068	1,147	977	0.96	0.73	
6月	2,495	2,232	9,782	8,800	3,332	7,088	1,200	1,012	1.34	0.72	
7月	1,971	1,777	9,058	8,202	2,991	7,183	989	846	1.52	0.79	
8月	2,416	2,147	8,956	8,100	3,160	7,545	991	822	1.31	0.84	
9月	2,704	2,458	9,153	8,270	2,969	7,586	1,054	889	1.10	0.83	
10月	2,505	2,255	9,377	8,479	3,683	8,200	1,168	1,007	1.47	0.87	
11月	2,084	1,832	8,890	7,995	3,136	8,069	1,098	895	1.50	0.91	
12月	1,258	1,106	7,450	6,663	2,780	7,613	745	615	2.21	1.02	
18年 1月	2,880	2,581	8,014	7,185	3,990	8,311	958	819	1.39	1.04	
2月	2,484	2,205	8,334	7,461	3,314	8,503	943	806	1.33	1.02	
前月比	13.8	14.6	4.0	3.8	16.9	2.3	1.6	1.6	0.06	0.02	
前年同月比	21.7	21.3	16.8	16.1	18.3	28.8	5.7	6.8	0.04	0.09	
安定所別 〔2月分〕	鹿児島	895	797	2,831	2,532	1,448	3,592	310	265	1.62	1.27
	川内	206	173	671	580	269	679	81	66	1.31	1.01
	鹿屋	205	189	756	689	229	597	89	85	1.12	0.79
	国分	284	249	980	881	263	696	76	68	0.93	0.71
	加世田	153	130	476	418	185	513	76	58	1.21	1.08
	伊集院	163	148	590	526	150	471	48	43	0.92	0.80
	大口	68	61	257	232	88	255	33	30	1.29	0.99
	大隅	116	108	383	358	90	313	39	34	0.78	0.82
	出水	118	109	439	398	235	482	74	57	1.99	1.10
	熊毛	32	27	145	127	55	135	14	12	1.72	0.93
	名瀬	111	90	345	295	137	364	36	30	1.23	1.06
	指宿	88	82	300	276	107	274	44	39	1.22	0.91
	宮之城	45	42	161	149	58	132	23	19	1.29	0.82

7.中高齢者職業紹介状況

(45歳以上・パートタイムを除く)

	新規求職申込件数			月間有効求職者数			紹介件数			就職件数			就職率 (対新規求職)	月間有効求職者中に占める中高年の割合	
	全数	うち55歳以上	うち65歳以上	全数	うち55歳以上	うち65歳以上	全数	うち55歳以上	うち65歳以上	全数	うち55歳以上	うち65歳以上			
11年度平均	2,615	1,386	281	15,258	9,227	731	1,531	438	27	507	162	11	19.4	44.1	
12 "	2,741	1,410	272	15,719	9,224	792	1,674	471	28	551	170	11	20.1	41.2	
13 "	2,972	1,389	272	16,786	9,018	743	1,838	474	26	525	156	9	17.7	44.2	
14 "	2,993	1,386	259	16,298	7,788	732	2,317	610	31	545	158	10	18.2	46.8	
15 "	2,820	1,283	216	14,224	6,792	635	2,442	731	38	575	178	11	20.4	40.9	
16 "	2,452	1,088	159	12,266	5,765	534	2,442	778	37	600	198	11	24.5	39.0	
17年 2月	1,840	773	78	10,134	4,616	341	2,381	755	44	524	178	9	28.5	36.8	
3月	2,362	964	100	10,579	4,746	354	2,955	911	46	666	242	10	28.2	35.2	
4月	4,284	2,229	433	12,600	5,978	705	2,738	817	34	580	167	9	13.5	37.6	
5月	2,648	1,151	136	13,015	6,159	696	2,548	699	9	522	161	4	19.7	38.0	
6月	2,473	1,057	125	12,882	6,054	585	2,781	860	33	614	181	7	24.8	38.2	
7月	2,286	975	134	12,508	5,828	442	2,441	750	32	549	179	5	24.0	38.6	
8月	2,478	1,047	113	12,330	5,737	439	2,773	895	28	579	188	8	23.4	38.4	
9月	2,136	912	117	11,721	5,439	417	2,646	827	37	648	181	11	30.3	37.6	
10月	2,130	928	96	11,236	5,239	398	2,651	849	31	679	228	12	31.9	36.8	
11月	1,739	728	80	10,312	4,782	367	2,245	676	20	588	192	5	33.8	36.4	
12月	1,396	570	50	9,391	4,325	314	1,528	455	14	417	127	3	29.9	37.3	
18年 1月	2,397	999	98	9,761	4,446	312	2,576	839	36	496	176	3	20.7	36.7	
2月	2,116	963	93	9,926	4,562	335	2,820	976	48	613	209	6	29.0	35.8	
前月比	11.7	3.6	5.1	1.7	2.6	7.4	9.5	16.3	33.3	23.6	18.8	100.0	8.3	0.9	
前年同月比	15.0	24.6	19.2	2.1	1.2	1.8	18.4	29.3	9.1	17.0	17.4	33.3	0.5	1.0	
安定所別 【2月分】	鹿児島	689	311	38	3,065	1,378	110	1,095	379	19	152	55	2	22.1	28.9
	川内	170	84	5	601	272	20	174	51	1	50	12		29.4	34.3
	鹿屋	203	93	10	860	389	29	296	110	10	79	29	2	38.9	34.3
	国分	233	105	10	1,123	538	55	383	133	10	65	21	1	27.9	35.9
	加世田	118	56	7	494	240	14	81	34	1	33	13	1	28.0	41.9
	伊集院	100	54	4	663	308	13	138	63		35	17		35.0	44.2
	大口	72	31	2	380	171	14	90	34		36	12		50.0	45.4
	大隅	169	76	5	659	317	26	196	66	4	60	16		35.5	44.2
	出水	129	54	1	677	328	13	141	49	2	34	8		26.4	40.9
	熊毛	38	23	5	242	118	13	19	8		5	1		13.2	49.2
	名瀬	75	27	2	519	208	7	67	19	1	18	7		24.0	45.7
	指宿	68	31	1	388	185	14	87	20		28	12		41.2	43.7
宮之城	52	18	3	255	110	7	53	10		18	6		34.6	47.5	

8.新規求人の産業・規模別状況

産業・規模	項目	一般				パート			
		1月	2月	前月比	前年 同月比	1月	2月	前月比	前年 同月比
A, B, C	農, 林, 漁業 (01~04)	106	120	13.2	18.8	28	35	25.0	6.1
D	鉱業 (05)	7	1	85.7	50.0	1	0	100.0	100.0
E	建設業 (06~08)	896	680	24.1	7.1	32	36	12.5	2.7
F	製造業 (09~32)	957	799	16.5	28.0	456	241	47.1	7.3
	09 食料品製造業	259	238	8.1	13.9	211	120	43.1	0.8
	10 飲料, 飼料, たばこ製造業	48	40	16.7	53.8	26	6	76.9	76.9
	11 繊維工業	14	10	28.6	44.4	5	2	60.0	77.8
	12 衣服, その他の繊維製品製造業	28	30	7.1	33.3	14	26	85.7	13.0
	13 木材, 木製品製造業	22	14	36.4	27.3	7	6	14.3	0.0
	14 家具, 装備品製造業	17	13	23.5	85.7	1	4	300.0	100.0
	15 パルプ, 紙, 紙加工品製造業	11	12	9.1	200.0	0	0		100.0
	16 出版, 印刷, 同関連産業	25	33	32.0	153.8	17	5	70.6	28.6
	17 化学工業	3	2	33.3	100.0	0	0		100.0
	18 石油製品, 石炭製品製造業	2	0	100.0	100.0	0	0		
	19 プラスチック製品製造業	16	9	43.8	10.0	0	2		66.7
	20 ゴム製品製造業	1	0	100.0		0	0		
	22 窯業, 土石製品製造業	14	23	64.3	53.3	3	0	100.0	100.0
	23 鉄鋼業	1	2	100.0	60.0	0	0		
	24 非鉄金属製造業	3	0	100.0	100.0	0	1		
	25 金属製品製造業	22	37	68.2	146.7	5	6	20.0	50.0
	26 一般機械器具製造業	78	68	12.8	15.3	15	3	80.0	80.0
	27 電気機械器具製造業	52	40	23.1	21.2	15	4	73.3	0.0
	28 情報通信機械器具製造業	3	0	100.0		10	0	100.0	
	29 電子部品・デバイス製造業	252	182	27.8	55.6	113	47	58.4	95.8
	30 輸送用機械器具製造業	36	32	11.1	14.3	5	2	60.0	100.0
	31 精密機械器具製造業	45	13	71.1	1200.0	2	1	50.0	
	21, 32 その他の製造業	5	1	80.0	80.0	7	6	14.3	20.0
G	電気・ガス・熱供給・水道業 (33~36)	6	10	66.7	23.1	5	4	20.0	300.0
H	情報通信業 (37~41)	129	119	7.8	13.3	175	30	82.9	650.0
I	運輸業 (42~48)	452	400	11.5	6.7	133	76	42.9	58.3
J	卸売・小売業 (49~60)	944	960	1.7	4.0	1,198	862	28.0	1.1
K	金融・保険業 (61~67)	78	150	92.3	167.9	23	22	4.3	4.3
L	不動産業 (68, 69)	28	26	7.1	44.4	7	10	42.9	0.0
M	飲食店・宿泊業 (70~72)	176	211	19.9	27.9	602	474	21.3	20.7
N	医療・福祉 (62~69)	1,097	1,187	8.2	31.9	585	505	13.7	9.8
O	教育・学習支援業 (76, 77)	64	56	12.5	47.4	84	90	7.1	73.1
P	複合サービス事業 (78, 79)	47	36	23.4	10.0	15	23	53.3	43.8
Q	サービス業(他に分類されないもの) (80~94)	988	1,672	69.2	70.8	555	809	45.8	118.6
R, S	公務・その他 (95, 96, 99)	142	146	2.8	35.2	91	97	6.6	185.3
	合計	6,117	6,573	7.5	29.3	3,990	3,314	16.9	18.3
	29人以下	3,824	4,005	4.7	30.3	2,388	1,981	17.0	12.8
	30~99人	1,468	1,581	7.7	29.1	966	841	12.9	19.1
	100~299人	636	677	6.4	42.5	379	335	11.6	76.3
	300~499人	95	251	164.2	7.4	78	116	48.7	58.9
	500~999人	52	34	34.6	61.9	73	14	80.8	55.6
	1,000人以上	42	25	40.5	56.3	106	27	74.5	60.3

(注) 一般は、新規学卒及びパートタイムを除く。

9. 雇用保険適用状況

	適用 事業所 数	新規適 用事業 所数	廃止脱 退事業 所数	被 保 険 者 数 (年度(月)末現在)					資 格 取 得 者 数	資 格 喪 失 者 数	
				う ち 女	第 1 次 産 業	第 2 次 産 業	第 3 次 産 業				
11年度平均	27,605	94	62	373,511	155,457	5,615	132,008	235,888	6,113	5,990	
12 "	27,795	95	84	375,257	157,329	5,597	130,298	239,363	6,493	6,374	
13 "	27,811	87	92	380,735	163,596	5,586	126,308	248,841	7,327	6,894	
14 "	27,719	84	96	380,042	166,998	5,532	118,466	256,044	6,837	6,774	
15 "	27,535	83	99	380,173	169,610	5,573	114,271	260,328	6,663	6,454	
16 "	27,446	87	90	385,168	173,595	5,600	112,060	267,509	7,056	6,506	
17年	2月	27,430	71	44	387,354	174,270	5,590	112,250	269,514	4,939	4,917
	3月	27,441	58	49	386,608	174,119	5,612	111,852	269,144	5,892	6,562
	4月	27,394	169	222	385,434	174,090	5,569	110,384	269,481	13,528	14,637
	5月	27,383	102	117	387,442	175,576	5,531	109,908	272,003	9,072	6,997
	6月	27,422	116	82	388,181	176,517	5,499	109,375	273,307	7,421	6,630
	7月	27,435	86	76	388,104	176,454	5,398	109,231	273,475	6,077	6,149
	8月	27,459	87	66	388,296	176,444	5,362	109,414	273,520	6,032	5,828
	9月	27,250	73	282	388,242	176,476	5,336	109,429	273,477	6,217	6,233
	10月	27,273	77	57	388,821	176,574	5,407	109,971	273,443	6,404	6,033
	11月	27,316	96	54	389,885	177,147	5,462	110,474	273,949	6,191	5,158
	12月	27,375	98	39	391,224	177,861	5,505	110,754	274,965	5,529	4,184
18年	1月	27,397	72	51	390,009	176,989	5,451	110,575	273,983	4,942	6,066
	2月	27,437	75	37	390,242	177,157	5,525	110,583	274,134	5,457	5,183
前 月 比	0.1	4.2	27.5	0.1	0.1	1.4	0.0	0.1	10.4	14.6	
前年同月比	0.0	5.6	15.9	0.7	1.7	1.2	1.5	1.7	10.5	5.4	
安 定 所 別 〔 2 月 分 〕	鹿児島	9,565	33	12	178,335	79,838	484	26,562	151,289	2,535	2,483
	川内	1,574	5	1	22,372	9,809	189	10,214	11,969	248	238
	鹿屋	2,682	4	3	28,470	13,903	1,223	8,916	18,331	489	473
	国分	2,260	6	3	38,419	16,563	149	17,325	20,945	501	464
	加世田	1,427	3	1	15,442	7,660	253	6,240	8,949	218	250
	伊集院	1,521	3	4	17,769	8,175	147	8,061	9,561	207	229
	大口	897		2	10,287	4,774	515	4,306	5,466	113	92
	大隅	1,551	4	1	17,241	8,024	965	6,925	9,351	217	216
	出水	1,407	4	4	18,025	8,632	485	8,388	9,152	254	223
	熊毛	882	1		7,816	3,361	229	2,253	5,334	118	72
	名瀬	2,014	7	4	17,421	7,423	334	4,612	12,475	299	235
	指宿	1,056	2	2	10,735	5,361	394	2,740	7,601	175	133
	宮之城	601	3		7,910	3,634	158	4,041	3,711	83	75

注) 短時間労働被保険者を含む数値を計上

10. 雇用保険給付状況

(金額単位；千円)

	一 般 求 職 者 給 付					高 年 齢 求 職 者 給 付			短 期 特 例 求 職 者 給 付			
	受給資格 決定件数	う ち 男	受給者 実人員	う ち 男	総支給額	受給資格 決定件数	受給者数	支給金額	受給資格 決定件数	受給者数	支給金額	
11年度平均	3,057	1,440	14,997	7,144	1,950,956	171	175	80,450	362	362	87,774	
12 "	3,228	1,510	15,021	7,068	1,926,379	157	155	48,693	315	323	77,269	
13 "	3,622	1,709	17,036	7,957	2,197,978	161	162	51,058	295	292	69,056	
14 "	3,340	1,670	15,754	8,035	2,063,275	173	172	52,337	249	254	60,099	
15 "	3,052	1,438	12,517	6,267	1,565,516	149	152	37,658	223	220	49,516	
16 "	2,917	1,359	10,901	5,279	1,274,285	129	130	25,708	200	205	45,591	
17年												
2月	2,205	922	8,948	4,065	971,613	79	93	17,420	82	104	23,551	
3月	2,733	1,262	8,957	4,108	1,121,772	79	96	17,836	106	94	21,248	
4月	5,913	2,780	9,570	4,613	1,006,758	423	216	45,804	369	93	23,952	
5月	3,828	1,867	10,262	5,019	1,114,695	147	314	62,044	438	470	110,500	
6月	3,155	1,532	11,795	5,921	1,431,219	122	135	26,824	322	340	75,673	
7月	2,620	1,253	12,274	6,084	1,343,765	119	120	23,664	247	288	63,701	
8月	2,707	1,175	12,821	6,138	1,554,229	111	121	23,818	163	294	54,711	
9月	2,954	1,392	12,048	5,627	1,406,142	98	89	17,290	106	153	31,616	
10月	2,695	1,212	11,455	5,237	1,286,418	115	109	19,708	86	102	17,408	
11月	2,274	1,009	10,620	4,784	1,261,593	64	98	18,813	90	81	16,514	
12月	1,668	787	10,073	4,546	1,103,900	60	61	11,503	75	84	18,644	
18年												
1月	2,690	1,118	9,922	4,483	1,229,474	113	68	12,727	114	88	23,156	
2月	2,296	964	9,310	4,268	1,022,590	105	116	22,249	71	90	19,442	
前 月 比	14.6	13.8	6.2	4.8	16.8	7.1	70.6	74.8	37.7	2.3	16.0	
前年同月比	4.1	4.6	4.0	5.0	5.2	32.9	24.7	27.7	13.4	13.5	17.4	
安 定 所 別 【 2 月 分 】	鹿児島	785	321	2,981	1,309	351,892	36	35	6,920	2	9	2,599
	川 内	110	51	521	245	56,133	4	11	2,000	1	2	476
	鹿 屋	218	82	862	359	90,632	8	10	1,946	3	4	1,137
	国 分	265	115	976	398	104,022	16	11	1,836	2	2	551
	加世田	115	48	370	169	36,946	9	5	1,089	16	2	330
	伊集院	156	61	776	431	91,650	10	13	2,526	16	7	1,569
	大 口	63	29	296	136	29,401	6	4	764			
	大 隅	153	65	529	231	56,097	3	5	794	8	18	3,419
	出 水	142	62	657	320	69,693	3	7	1,498		3	959
	熊 毛	28	13	221	121	22,684	3	4	726	11	9	1,597
	名 瀬	118	49	533	269	54,738		2	459	7	25	4,822
	指 宿	93	42	366	173	36,344	6	8	1,499	4	8	1,697
宮之城	50	26	222	107	22,359	1	1	191	1	1	285	

注) 短時間労働被保険者等を含む数値を計上

(金額単位;千円)

		就 職 促 進 給 付				日雇求職者給付	
		常用就職支度手当		再 就 職 手 当		受給者 実人員	支給金額
		支給人員	支給金額	支給人員	支給金額		
11年度平均		24	3,960	574	223,020	256	18,241
12 "		26	4,218	614	206,939	240	16,009
13 "		28	3,985	582	152,264	202	13,836
14 "		35	3,973	573	116,580	143	9,627
15 "		9	1,191	101	14,676	126	8,133
16 "		3	303	70	9,073	120	7,742
17年	2月	3	287	57	6,758	117	5,706
	3月	3	430	54	5,520	120	7,848
	4月	0	0	54	6,183	125	7,434
	5月	5	401	397	58,548	117	8,817
	6月	0	0	524	73,631	103	7,223
	7月	0	0	551	81,481	99	5,955
	8月	1	100	598	90,237	107	7,924
	9月	1	137	498	74,284	106	7,110
	10月	0	0	558	84,342	109	5,986
	11月	0	0	517	72,997	112	6,978
	12月	3	341	560	86,737	121	6,196
18年	1月	1	39	478	73,759	123	9,518
	2月	0	0	326	48,856	110	6,282
前 月 比		100.0	100.0	31.8	33.8	10.6	34.0
前年同月比				471.9	622.9	6.0	10.1
安 定 所 別 〔 2 月 分 〕	鹿児島			127	20,195	96	5,549
	川 内			15	2,335	1	6
	鹿 屋			26	3,393		
	国 分			46	7,303	1	74
	加世田			14	1,666		
	伊集院			15	3,417	3	138
	大 口			7	905		
	大 隅			20	2,313		
	出 水			14	2,153		
	熊 毛			3	278		
	名 瀬			12	1,350	5	248
	指 宿			18	2,080	6	267
	宮之城			9	1,467		

11 用語の説明

一	般	常用及び臨時・季節を合わせたものをいう。
新規求職（求人）申込件数		期間中に自安定所で新たに受け付けた求職（求人）申込件数（数）をいう。
月間有効求職者（求人）数		「前月から繰越された有効求職者（求人）数」と当月の「新規求職（求人）申込件数」の合計をいう。
就 職 件 数		自安定所の有効求職者が、自安定所の紹介あっせんにより就職したことを確認した件数をいう。
充 足 数		自安定所の有効求人が、安定所（求人連絡先の安定所を含む。）の紹介あっせんにより求職者と結合した件数をいう。
中 高 年 齢 者		45歳以上の者をいう。高年齢者は55歳以上の者をいう。
⑩ 受 給 者		受給資格決定後、所定給付日数分の基本手当の支給を終了するまでの者をいう。
⑩ 受 給 者 の 就 職 件 数		受給資格決定後、基本手当の支給を終了するまでの間に、安定所の紹介により就職した基本手当受給資格者の就職件数をいう。
県 外 就 職		就職先事業所の所在地が、自都道府県の管轄区域外にある場合の就職件数をいう。就職した求職者の住所の如何を問わない。
日 雇 （ 労 働 ）		労働の窓口で取り扱われる日々雇用の仕事及び1か月未満の雇用期間が定められているものをいう。
季 節 調 整 値		1年を周期として繰り返す季節的な要因による変動の影響を取り除いた値である。
完 全 失 業 率		労働力人口に占める完全失業者の割合
求 人 倍 率	=	$\frac{\text{月間有効（新規）求人数}}{\text{月間有効（新規）求職者数}}$
就 職 率	=	$\frac{\text{就 職 件 数}}{\text{新規（有効）求職者数}} \times 100$
充 足 率	=	$\frac{\text{充 足 数}}{\text{新規（有効）求人数}} \times 100$
⑩ 受 給 者 の 就 職 率	=	$\frac{\text{⑩ 受 給 者 の 就 職 件 数}}{\text{⑩ 受 給 者 実 人 員}} \times 100$
中 高 年 齢 者 の 就 職 率	=	$\frac{\text{中 高 年 齢 者 就 職 件 数}}{\text{中 高 年 齢 者 新 規 求 職 申 込 件 数}} \times 100$
季 節 調 整 値	=	$\frac{\text{原 数 値}}{\text{季 節 要 素}} \times 100$

（注）季節調整値替は、年初に毎年1回行われ、過去の全季節調整値は改訂される。

基 本 手 当	求職者給付のうち最も基本的なもので、一般被保険者が失業し、法第13条の受給要件を満たしているときに支給される。
受 給 資 格 決 定 件 数	提出された離職票のうち、公共職業安定所長が求職者給付の受給資格要件を満たしていると決定した件数をいう。
受 給 者 実 人 員	同一月中に失業給付を実際に受けた受給資格者の実数をいう。
被 保 険 者	適用事業所に雇用され、公共職業安定所にその届出がなされている者の数をいう。
資 格 取 得 者 数	適用事業所に新たに雇用され、公共職業安定所に届出がなされた者の数をいう。
資 格 喪 失 者 数	適用事業所を離職し、その届出が公共職業安定所になされた者の数をいう。
一 般 求 職 者 給 付	高年齢求職者給付、短期特例求職者給付、日雇求職者給付以外の給付をいう。
高 年 齢 求 職 者 給 付	同一事業主に雇用され、65歳に達した日以降、離職した場合に、一定の基準により支給されるものをいう。
短 期 特 例 求 職 者 給 付	季節的に雇用される者又は、短期の雇用に就くことを常態とする者等が一定期間雇用された後、離職した場合に支給されるものをいう。
常 用 就 職 支 度 手 当	障害者及び45歳以上の中高年齢者で雇用対策法等に基づく再就職援助計画等の対象者などが、所定給付日数の3分の1未満又は45日未満を残して公共職業安定所及び紹介事業者の紹介により一年以上引き続き雇用される場合等に支給されるものをいう。
再 就 職 手 当	一般求職者給付の受給資格者が所定給付日数の3分の1以上(ただし、所定給付日数の90日及び120日については45日以上)残して安定した職業(自営開始も含む。)についた場合等に支給されるものをいう。
日 雇 求 職 者 給 付	日雇労働者が一定期間雇用され離職した場合に支給されるものをいう。

ハローワーク・公共職業安定所一覧表

安定所名	所在地	郵便番号	電話番号
鹿児島	鹿児島市下荒田1丁目43-28	890-8555	099 (250) 6060
熊毛 (出)	西之表市西之表16314-6	891-3101	09972 (2) 1318~9
鹿児島労働 (分)	鹿児島市下荒田1丁目43-28	890-8555	099 (250) 6060
川内	薩摩川内市若葉町4-24 川内地方合同庁舎1階	895-0063	0996 (22) 8609
宮之城 (出)	薩摩郡宮之城町屋地2035-3	895-1803	0996 (53) 0153
鹿屋	鹿屋市西原4丁目5-1	893-0064	0994 (42) 4135~6
国分	国分市中央1丁目4-35	899-4332	0995 (45) 5311~3
大口 (出)	大口市里768-1	895-2511	09952 (2) 8609
加世田	加世田市武田17835-2	897-0002	0993 (53) 5111
伊集院	日置市伊集院町大田825-3	899-2521	099 (273) 3161~2
大隅	曾於郡大隅町岩川5575-1	899-8102	0994 (82) 1265~6
出水	出水市緑町37-5	899-0201	0996 (62) 0685~6
名瀬	名瀬市長浜町1-1	894-0036	0997 (52) 4611~2
徳之島 (分)	大島郡徳之島町亀津553-1	891-7101	0997 (82) 1438
指宿	指宿市東方9489-11	891-0404	0993 (22) 4135~6
鹿児島労働局職業安定部			
職業安定課	鹿児島市西千石町1番1号	892-0847	099 (219) 8711
職業対策課	鹿児島西千石第一生命ビル		099 (219) 8712
FAX情報サービス		鹿児島市東千石町1-38	
鹿児島公共職業安定所	099 (286) 1150	鹿児島商工会議所ビル(アイビル)3階、6階	
鹿屋公共職業安定所	0994 (40) 6123	鹿児島学生職業相談室(3階) 099 (224) 3433	
インターネットサービス		求人情報プラザかごしま(6階) 099 (223) 2821	
鹿児島公共職業安定所	アドレス	鹿児島パートバンク(6階) 099 (223) 8010	
http://www11.synapse.ne.jp/hellowork/		高年齢者の職業相談	
		川内市高年齢職業相談室	
		川内市役所内 0996 (23) 5111	
		鹿屋市高年齢職業相談室	
		鹿屋市庁舎別館内 0994 (42) 2783	
全国的なネット情報としては			
ハローワークインターネットサービス		しごと情報ネット	
URLは http://www.hellowork.go.jp/		URLは http://www.job-net.jp/	
求人情報検索 (全国のハローワークが受理した求人情報を希望条件で検索) お役立ち情報 (仕事をお探しの方、事業主の方) ハローワーク所在地情報		しごと情報ネットには民間の職業紹介事業者、求人情報提供事業者、経済団体、公共職業安定所等(参加機関)の多数の求人が掲載されています。 また、携帯電話からもアクセスできます。	

発 行
鹿児島労働局 職業安定部 職業安定課
 〒892-0847 鹿児島市西千石町1番1号
 鹿児島西千石第一生命ビル
 電 話 099 (219) 8711
 ダイヤルイン 099 (219) 8719